



Gildeskål  
kommune

*...Å eg veit meg eit land...*

2018

## Årsregnskap



Foto: Frida Bringslimark

Behandlet i Gildeskål kommunestyre

15.05.2019 i sak xx/xx

## Innhold

Økonomisk oversikt drift .....	2
Økonomisk oversikt – investering .....	3
Økonomisk oversikt – balanse .....	4
Signaturer .....	5
Regnskapsskjema 1A – drift.....	6
Regnskapsskjema 1B –drift.....	7
Regnskapsskjema 2A – investering.....	8
Regnskapsskjema 2 B – investering.....	9
Note 1 - Endring i arbeidskapital .....	10
Note 2 – Pensjonsutgifter .....	11
Note 3 – Garantiansvar .....	15
Note 4 – Kommunale og interkommunale samarbeid .....	16
Note 5 – Aksjer og andeler i andre selskap .....	17
Note 6 – Fondsoversikt.....	18
Note 7 – Kapitalkonto.....	19
Note 8 – Anleggsnote .....	20
Note 9 - Gjeldsforpliktelse .....	21
Note 10 – Gjeldsforpliktelse selvkostområdet og øvrig virksomhet .....	22
Note 11 – Langsiktige leieavtaler .....	23
Note 12 – Avdrag på gjeld – minste lovlige avdrag .....	24
Note 13 – Avkastning og renteinntekter på ledig likviditet.....	25
Note 14 – Årsverk.....	26
Note 15 – Organisasjonskart .....	27
Note 16 – regnskapsprinsipper .....	28
Note 17 - Selvkost.....	30
Detaljert driftsregnskap.....	39
Detaljert investeringsregnskap.....	179
Detaljert balanse .....	206

## Økonomisk oversikt drift

<b>Driftsinntekter</b>	<b>Regnskap 2018</b>	<b>Reg. budsjett 2018</b>	<b>Oppr.budsjett 2018</b>	<b>Regnskap 2017</b>
Brukerbetalinger	8.185.866,08	8.967.752,00	8.967.752,00	8.835.107,47
Andre salgs- og leieinntekter	22.448.085,37	27.698.608,00	27.698.608,00	25.192.139,20
Overføringer med krav til motytelse	27.077.471,09	19.570.917,00	19.670.917,00	28.566.093,42
Rammetilskudd	98.018.576,00	96.139.000,00	96.139.000,00	98.305.468,64
Andre statlige overføringer	36.356.574,95	9.322.000,00	10.722.000,00	14.674.994,01
Andre overføringer	152.188,00	100.000,00	0,00	86.091,00
Skatt på inntekt og formue	46.102.111,19	47.231.000,00	47.231.000,00	45.296.525,30
Eiendomsskatt	16.908.209,38	14.795.011,00	14.795.011,00	17.632.730,11
Andre direkte og indirekte skatter	6.283.888,00	6.100.000,00	6.100.000,00	5.933.903,00
<b>Sum driftsinntekter</b>	<b>261.532.970,06</b>	<b>229.924.288,00</b>	<b>231.324.288,00</b>	<b>244.523.052,15</b>
<b>Driftsutgifter</b>				
Lønnsutgifter	140.585.669,77	134.067.598,00	132.411.445,00	138.106.599,63
Sosiale utgifter	25.080.125,40	25.606.077,00	25.601.077,00	24.659.439,48
Kjøp av varer og tj som inngår i tj.produksjon	39.779.683,85	35.113.347,00	35.990.347,00	38.324.820,23
Kjøp av tjenester som erstatter tj.produksjon	15.154.831,45	14.746.610,00	14.746.610,00	15.795.737,27
Overføringer	20.181.456,65	19.138.508,00	19.772.661,00	23.295.603,46
Avskrivninger	14.648.185,00	0,00	0,00	14.421.421,00
Fordelte utgifter	0,00	0,00	0,00	-200.000,00
<b>Sum driftsutgifter</b>	<b>255.429.952,12</b>	<b>228.672.140,00</b>	<b>228.522.140,00</b>	<b>254.403.621,07</b>
<b>Brutto driftsresultat</b>	<b>6.103.017,94</b>	<b>1.252.148,00</b>	<b>2.802.148,00</b>	<b>-9.880.568,92</b>
<b>Finansinntekter</b>				
Renteinntekter og utbytte	1.162.594,37	900.000,00	900.000,00	984.800,52
Gevinst på finansielle instrumenter (omløpsmidler)	760.746,25	12.500.000,00	12.500.000,00	22.857.177,18
Mottatte avdrag på utlån	67.010,00	100.000,00	100.000,00	16.517,00
<b>Sum eksterne finansinntekter</b>	<b>1.990.350,62</b>	<b>13.500.000,00</b>	<b>13.500.000,00</b>	<b>23.858.494,70</b>
<b>Finansutgifter</b>				
Renteutgifter og låneomkostninger	5.585.545,99	5.835.000,00	5.835.000,00	5.302.355,59
Tap på finansielle instrumenter (omløpsmidler)	6.009.961,01	0,00	0,00	0,00
Avdrag på lån	8.787.299,00	8.599.500,00	8.599.500,00	8.053.460,00
Utlån	0,00	100.000,00	100.000,00	29.010,00
<b>Sum eksterne finansutgifter</b>	<b>20.382.806,00</b>	<b>14.534.500,00</b>	<b>14.534.500,00</b>	<b>13.384.825,59</b>
<b>Resultat eksterne finanstransaksjoner</b>	<b>-18.392.455,38</b>	<b>-1.034.500,00</b>	<b>-1.034.500,00</b>	<b>10.473.669,11</b>
Motpost avskrivninger	14.648.185,00	0,00	0,00	14.421.421,00
<b>Netto driftsresultat</b>	<b>2.358.747,56</b>	<b>217.648,00</b>	<b>1.767.648,00</b>	<b>15.014.521,19</b>
<b>Interne finanstransaksjoner</b>				
Bruk av tidligere års regnsk.m. mindreforbruk	970.145,74	970.145,74	0,00	0,00
Bruk av disposisjonsfond	330.463,50	12.126.494,00	10.476.494,00	1.479.115,00
Bruk av bundne fond	6.495.695,76	2.450.858,00	2.450.858,00	4.213.072,55
<b>Sum bruk av avsetninger</b>	<b>7.796.305,00</b>	<b>15.547.497,74</b>	<b>12.927.352,00</b>	<b>5.692.187,55</b>
Overført til investeringsregnskapet	0,00	4.200.000,00	4.200.000,00	0,00
Dekning av tidligere års regnsk.m. merforbruk	0,00	0,00	0,00	0,00
Avsatt til disposisjonsfond	7.038.931,56	9.270.145,74	8.300.000,00	15.500.000,00
Avsatt til bundne fond	3.116.121,00	2.295.000,00	2.195.000,00	4.236.563,00
<b>Sum avsetninger</b>	<b>10.155.052,56</b>	<b>15.765.145,74</b>	<b>14.695.000,00</b>	<b>19.736.563,00</b>
<b>Regnskapsmessig mer/mindreforbruk</b>	<b>0,00</b>	<b>0,00</b>	<b>0,00</b>	<b>970.145,74</b>

## Økonomisk oversikt – investering

	Regnskap 2018	Reg. budsjett 2018	Oppr.budsjett 2018	Regnskap 2017
<b>Inntekter</b>				
Salg av driftsmidler og fast eiendom	1.274.471,00	0,00	0,00	2.388.223,85
Andre salgsinntekter	0,00	0,00	0,00	0,00
Overføringer med krav til motytelse	0,00	150.000,00	0,00	250.000,00
Kompensasjon for merverdiavgift	2.813.251,11	1.435.000,00	1.435.000,00	1.161.479,87
Statlige overføringer	0,00	0,00	0,00	0,00
Andre overføringer	0,00	0,00	0,00	0,00
Renteinntekter og utbytte	0,00	0,00	0,00	0,00
<b>Sum inntekter</b>	<b>4.087.722,11</b>	<b>1.585.000,00</b>	<b>1.435.000,00</b>	<b>3.799.703,72</b>
<b>Utgifter</b>				
Lønnsutgifter	557.427,43	0,00	0,00	213.618,17
Sosiale utgifter	85.826,29	0,00	0,00	17.689,01
Kjøp av varer og tj som inngår i tj.produksjon	34.981.827,41	56.321.279,00	14.950.000,00	19.495.673,02
Kjøp av tjenester som erstatter tj.produksjon	170.759,87	0,00	0,00	1.524.888,70
Overføringer	2.813.251,11	5.435.000,00	5.435.000,00	4.173.986,67
Renteutgifter og omkostninger	260,51	0,00	0,00	103,37
Fordelte utgifter	0,00	0,00	0,00	0,00
<b>Sum utgifter</b>	<b>38.609.352,62</b>	<b>61.756.279,00</b>	<b>20.385.000,00</b>	<b>25.425.958,94</b>
<b>Finansransaksjoner</b>				
Avdrag på lån	829.820,00	0,00	0,00	727.299,00
Utlån	5.526.044,86	0,00	0,00	4.841.109,99
Kjøp av aksjer og andeler	9.984.599,00	0,00	0,00	4.034.062,00
Dekning av tidligere års udekket	0,00	0,00	0,00	0,00
Avsatt til ubundne investeringsfond	99.739,22	99.739,22	0,00	0,00
Avsatt til bundne investeringsfond	530.882,07	0,00	0,00	2.542.838,30
<b>Sum finansieringstransaksjoner</b>	<b>16.971.085,15</b>	<b>99.739,22</b>	<b>0,00</b>	<b>12.145.309,29</b>
<b>Finansieringsbehov</b>	<b>51.492.715,66</b>	<b>60.271.018,22</b>	<b>18.950.000,00</b>	<b>33.771.564,51</b>
<b>Dekket slik:</b>				
Bruk av lån	32.961.796,88	39.781.279,00	10.700.000,00	22.799.417,97
Salg av aksjer og andeler	0,00	0,00	0,00	0,00
Mottatte avdrag på utlån	1.360.702,07	0,00	0,00	3.020.137,30
Overført fra driftsregnskapet	0,00	0,00	0,00	0,00
Bruk av tidligere års udisponert	99.739,22	99.739,22	0,00	0,00
Bruk av disposisjonsfond	750.281,80	1.100.000,00	0,00	2.200.000,00
Bruk av bundne driftsfond	1.953.000,00	0,00	0,00	0,00
Bruk av ubundne investeringsfond	14.367.195,69	19.290.000,00	8.250.000,00	5.851.748,46
Bruk av bundne investeringsfond	0,00	0,00	0,00	0,00
<b>Sum finansiering</b>	<b>51.492.715,66</b>	<b>60.271.018,22</b>	<b>18.950.000,00</b>	<b>33.871.303,73</b>
<b>Udekket/udisponert</b>	<b>0,00</b>	<b>0,00</b>	<b>0,00</b>	<b>99.739,22</b>

## Økonomisk oversikt – balanse

<b>EIENDELER</b>	<b>Regnskap 2018</b>	<b>Regnskap 2017</b>
<b>Anleggsmidler</b>	<b>875.869.929,70</b>	<b>810.243.214,29</b>
Herav:		
Faste eiendommer og anlegg	427.409.304,14	404.946.244,91
Utstyr, maskiner og transportmidler	12.822.196,05	11.419.322,66
Utlån	112.979,91	208.085,91
Konserninterne langsiktige fordringer	30.565.123,10	26.399.780,31
Aksjer og andeler	50.599.786,50	40.615.187,50
Pensjonsmidler	354.360.540,00	326.654.593,00
<b>Omløpsmidler</b>	<b>327.503.038,48</b>	<b>337.182.077,24</b>
Herav:		
Kortsiktige fordringer	0,00	0,00
Konserninterne kortsiktige fordringer	2.237.012,00	1.676.178,03
Premieavvik	19.184.398,89	17.487.409,89
Aksjer og andeler	0,00	0,00
Sertifikater	0,00	0,00
Obligasjoner	0,00	10.000.000,00
Derivater	27.637.973,78	25.821.972,71
Kasse, postgiro, bankinnskudd	278.443.653,81	282.196.516,61
<b>SUM EIENDELER</b>	<b>1.203.372.968,18</b>	<b>1.147.425.291,53</b>
<b>EGENKAPITAL OG GJELD</b>		
<b>Egenkapital</b>	<b>500.073.334,93</b>	<b>481.080.049,26</b>
Herav:		
Disposisjonsfond	35.042.866,50	29.084.680,24
Bundne driftsfond	7.753.493,72	13.086.068,48
Ubundne investeringsfond	232.506.338,42	246.773.794,89
Bundne investeringsfond	6.031.207,34	5.500.325,27
Regnskapsmessig mindreforbruk	0,00	1.069.884,96
Regnskapsmessig merforbruk	0,00	0,00
Udisponert i inv.regnskap	0,00	0,00
Udekket i inv.regnskap	0,00	0,00
Kapitalkonto	219.965.267,95	186.791.134,42
Endring i regnskapsprinsipp som påvirker AK (drift)	-1.225.839,00	-1.225.839,00
Endring i regnskapsprinsipp som påvirker AK (inves)	0,00	0,00
<b>Langsiktig gjeld</b>	<b>670.185.286,00</b>	<b>632.956.222,00</b>
Herav:		
Pensjonsforpliktelser	400.086.397,00	390.978.493,00
Ihendehaverobligasjonslån	0,00	0,00
Sertifikatlån	0,00	0,00
Andre lån	0,00	0,00
Konsernintern langsiktig gjeld	270.098.889,00	241.977.729,00
<b>Kortsiktig gjeld</b>	<b>33.114.347,25</b>	<b>33.389.020,27</b>
Herav:		
Kassekredittlån	0,00	0,00
Annen kortsiktig gjeld	0,00	0,00
Derivater	1.000.342,14	882.177,54
Konsernintern kortsiktig gjeld	32.114.005,11	32.506.842,73
Premieavvik	0,00	0,00
<b>SUM EGENKAPITAL OG GJELD</b>	<b>1.203.372.968,18</b>	<b>1.147.425.291,53</b>
<b>MEMORIAKONTI</b>		
Memoriakonto	23.302.873,28	17.294.609,16
Herav:		
Ubrukte lånemidler	14.380.287,28	9.603.805,16
Ubrukte konserninterne lånemidler	0,00	0,00
Andre memoriakonti	8.922.586,00	7.690.804,00
Motkonto til memoriakontiene	-23.302.873,28	-17.294.609,16

## Signaturer

Gildeskål kommune

Inndyr, 31. mars 2019

---

Helge D. Akerhaugen  
Rådmann

---

Marianne Stranden  
Kommunalsjef  
Økonomi og administrasjon

Revisjonsberetning avgitt            2019

---

Per Asbjørn Andersen  
Revisjonssjef

## Regnskapsskjema 1A – drift

	Regnskap 2018	Reg. budsjett 2018	Oppr.budsjett 2018	Regnskap 2017
Skatt på inntekt og formue	46.102.111,19	47.231.000,00	47.231.000,00	45.296.525,30
Ordinært rammetilskudd	98.018.576,00	96.139.000,00	96.139.000,00	98.305.468,64
Skatt på eiendom	16.908.209,38	14.795.011,00	14.795.011,00	17.632.730,11
Andre direkte eller indirekte skatter	6.283.888,00	6.100.000,00	6.100.000,00	5.933.903,00
Andre generelle statstilskudd	36.356.574,95	9.322.000,00	10.722.000,00	14.674.994,01
Sum frie disponible inntekter	203.669.359,52	173.587.011,00	174.987.011,00	181.843.621,06
Renteinntekter og utbytte	1.162.594,37	900.000,00	900.000,00	984.800,52
Gevinst finansielle instrumenter (omløpsmidler)	760.746,25	12.500.000,00	12.500.000,00	22.857.177,18
Renteutg.,provisjoner og andre fin.utg.	5.585.545,99	5.835.000,00	5.835.000,00	5.302.355,59
Tap finansielle instrumenter (omløpsmidler)	6.009.961,01	0,00	0,00	0,00
Avdrag på lån	8.787.299,00	8.599.500,00	8.599.500,00	8.053.460,00
Netto finansinnt./utg.	-18.459.465,38	-1.034.500,00	-1.034.500,00	10.486.162,11
Til dekning av tidligere regnsk.m. merforbruk	0,00	0,00	0,00	0,00
Til ubundne avsetninger	7.038.931,56	9.270.145,74	8.300.000,00	15.500.000,00
Til bundne avsetninger	3.116.121,00	2.295.000,00	2.195.000,00	4.236.563,00
Bruk av tidligere regnsk.m. mindreforbruk	970.145,74	970.145,74	0,00	0,00
Bruk av ubundne avsetninger	330.463,50	12.126.494,00	10.476.494,00	1.479.115,00
Bruk av bundne avsetninger	6.495.695,76	2.450.858,00	2.450.858,00	4.213.072,55
Netto avsetninger	-2.358.747,56	3.982.352,00	2.432.352,00	-14.044.375,45
Overført til investeringsregnskapet	0,00	4.200.000,00	4.200.000,00	0,00
Til fordeling drift	182.851.146,58	172.334.863,00	172.184.863,00	178.285.407,72
Sum fordelt til drift (fra skjema 1B)	182.851.146,58	172.334.863,00	172.184.863,00	177.315.261,98
Regnskapsmessig mer/mindreforbruk	0,00	0,00	0,00	970.145,74

## Regnskapsskjema 1B –drift

	Regnskap 2018	Regulert budsjett 2018	Vedtatt budsjett 2018	Regnskap 2017
<b>Ansvarsområde 1</b>				
Sum utgifter	4 451 855,63	4 377 337,00	4 477 337,00	4 664 621,73
Sum inntekter	-1 226 694,00	-1 200 000,00	-1 300 000,00	-1 120 174,00
<b>Sum fordelt</b>	<b>3 225 161,63</b>	<b>3 177 337,00</b>	<b>3 177 337,00</b>	<b>3 544 447,73</b>
<b>Ansvarsområde 2</b>				
Sum utgifter	76 769 068,04	73 199 956,00	61 222 561,00	64 248 157,00
Sum inntekter	-12 642 890,44	-7 982 239,00	-7 932 239,00	-12 440 317,86
<b>Sum fordelt</b>	<b>64 126 177,60</b>	<b>65 217 717,00</b>	<b>53 290 322,00</b>	<b>51 807 839,14</b>
<b>Ansvarsområde 3 - NAV</b>				
Sum utgifter	4 378 924,24	3 992 618,00	3 992 618,00	3 879 841,29
Sum inntekter	-122 333,00	-100 000,00	-100 000,00	-157 069,40
<b>Sum fordelt</b>	<b>4 256 591,24</b>	<b>3 892 618,00</b>	<b>3 892 618,00</b>	<b>3 722 771,89</b>
<b>Ansvarsområde 3 - H &amp; O</b>				
Sum utgifter	89 925 301,15	85 744 525,00	85 724 525,00	86 929 490,49
Sum inntekter	-11 701 166,07	-9 307 240,00	-9 307 240,00	-13 223 394,38
<b>Sum fordelt</b>	<b>78 224 135,08</b>	<b>76 437 285,00</b>	<b>76 417 285,00</b>	<b>73 706 096,11</b>
<b>Ansvarsområde 3 H&amp;S</b>				
Sum utgifter	-77 854,90		16 183 598,00	17 353 190,27
Sum inntekter			-2 800 000,00	-2 838 045,04
<b>Sum fordelt</b>	<b>-77 854,90</b>	<b>0,00</b>	<b>13 383 598,00</b>	<b>14 515 145,23</b>
<b>Ansvarsområde 4</b>				
Sum utgifter	27 029 033,84	22 883 132,00	19 312 429,00	21 027 306,25
Sum inntekter	-9 051 343,43	-11 881 403,00	-9 331 403,00	-7 384 380,80
<b>Sum fordelt</b>	<b>17 977 690,41</b>	<b>11 001 729,00</b>	<b>9 981 026,00</b>	<b>13 642 925,45</b>
<b>Ansvarsområde 5</b>				
Sum utgifter	4 182 927,03	4 525 255,00	4 509 872,00	4 234 549,35
Sum inntekter	-491 162,75	-252 624,00	-252 624,00	-475 503,07
<b>Sum fordelt</b>	<b>3 691 764,28</b>	<b>4 272 631,00</b>	<b>4 257 248,00</b>	<b>3 759 046,28</b>
<b>Ansvarsområde 6 - D &amp; V</b>				
Sum utgifter	3 674 172,84	3 901 500,00	3 901 500,00	5 062 513,70
Sum inntekter	-197 475,00	-977 600,00	-977 600,00	-101 718,75
<b>Sum fordelt</b>	<b>3 476 697,84</b>	<b>2 923 900,00</b>	<b>2 923 900,00</b>	<b>4 960 794,95</b>
<b>Ansvarsområde 6 - VA</b>				
Sum utgifter	6 284 316,62	5 437 500,00	5 422 551,00	5 027 399,36
Sum inntekter	-8 432 575,18	-9 666 810,00	-9 666 810,00	-10 381 931,71
<b>Sum fordelt</b>	<b>-2 148 258,56</b>	<b>-4 229 310,00</b>	<b>-4 244 259,00</b>	<b>-5 354 532,35</b>
<b>Ansvarsområde 7</b>				
Sum utgifter	19 977 669,75	19 846 870,00	18 413 549,00	19 567 785,64
Sum inntekter	-903 603,06	-792 800,00	-592 800,00	-710 167,80
<b>Sum fordelt</b>	<b>19 074 066,69</b>	<b>19 054 070,00</b>	<b>17 820 749,00</b>	<b>18 857 617,84</b>
<b>Ansvarsområde 8</b>				
Sum utgifter	18 343 654,88	4 863 447,00	5 461 600,00	22 454 574,59
Sum inntekter	-16 106 304,00	-2 250 000,00	-2 250 000,00	-16 688 880,00
<b>Sum fordelt</b>	<b>2 237 350,88</b>	<b>2 613 447,00</b>	<b>3 211 600,00</b>	<b>5 765 694,59</b>
<b>Ansvarsområde 9</b>				
Sum utgifter	490 883,00			183 201,40
Sum inntekter	-11 703 258,61	-12 026 561,00	-11 926 561,00	-11 795 786,28
<b>Sum fordelt</b>	<b>-11 212 375,61</b>	<b>-12 026 561,00</b>	<b>-11 926 561,00</b>	<b>-11 612 584,88</b>
<b>Totalt fordelt</b>	<b>182 851 146,58</b>	<b>172 334 863,00</b>	<b>172 184 863,00</b>	<b>177 315 261,98</b>
RM mer/ mindreforbruk	0,00	0,00	0,00	970 145,74



## Regnskapsskjema 2A – investering

	Regnskap 2018	Reg. budsjett 2018	Oppr.budsjett 2018	Regnskap 2017
Investeringer i anleggsmidler	38.609.352,62	61.756.279,00	20.385.000,00	25.425.958,94
Utlån og forskutteringer	5.526.044,86	0,00	0,00	4.841.109,99
Kjøp av aksjer og andeler	9.984.599,00	0,00	0,00	4.034.062,00
Avdrag på lån	829.820,00	0,00	0,00	727.299,00
Dekning av tidligere års udekket	0,00	0,00	0,00	0,00
Avsetninger	630.621,29	99.739,22	0,00	2.542.838,30
<b>Årets finansieringsbehov</b>	<b>55.580.437,77</b>	<b>61.856.018,22</b>	<b>20.385.000,00</b>	<b>37.571.268,23</b>
<b>Finansiert slik:</b>				
Bruk av lånemidler	32.961.796,88	39.781.279,00	10.700.000,00	22.799.417,97
Inntekter fra salg av anleggsmidler	1.274.471,00	0,00	0,00	2.388.223,85
Tilskudd til investeringer	0,00	0,00	0,00	0,00
Kompensasjon for merverdiavgift	2.813.251,11	1.435.000,00	1.435.000,00	1.161.479,87
Mottatte avdrag på utlån og refusjoner	1.360.702,07	150.000,00	0,00	3.270.137,30
Andre inntekter	0,00	0,00	0,00	0,00
<b>Sum ekstern finansiering</b>	<b>38.410.221,06</b>	<b>41.366.279,00</b>	<b>12.135.000,00</b>	<b>29.619.258,99</b>
Overført fra driftsregnskapet	0,00	0,00	0,00	0,00
Bruk av tidligere års udisponert	99.739,22	99.739,22	0,00	0,00
Bruk av avsetninger	17.070.477,49	20.390.000,00	8.250.000,00	8.051.748,46
<b>Sum finansiering</b>	<b>55.580.437,77</b>	<b>61.856.018,22</b>	<b>20.385.000,00</b>	<b>37.671.007,45</b>
<b>Udekket/udisponert</b>	<b>0,00</b>	<b>0,00</b>	<b>0,00</b>	<b>99.739,22</b>

## Regnskapsskjema 2 B – investering

	Regnskap 2018	Buds(end) 2018	Budsjett 2018	Regnskap 2017
2202 Skoler og barnehager - lokaler og uteområd	0	0	0	7.800
2210 INNDYR SKOLE - UNDERVISNING	113.750	0	0	0
2422 SØRARNØY SKOLE - LOKALER OG SKYSS	2.255.579	4.000.000	4.000.000	0
2423 SØRARNØY BARNEHAGE	9.085	0	0	252.821
3016 Effektivisering H & O	5.050	1.700.000	1.700.000	8.700
4213 Kjøp og salg av grunn / eiendom	26.243	0	0	3.500.000
4215 Boligfelt	0	5.000.000	0	0
4220 Kart og oppmåling	244.248	200.000	0	0
4610 Tilrettelegging og utvikling	635.873	310.000	310.000	8.185.150
4703 Inndyr skole	0	0	0	1.493.776
4710 Kulturhuset	273.448	625.000	625.000	0
4727 Kommunale utleieboliger	19.220.876	20.044.279	0	2.470.000
4752 VA-bygget	6.895.972	9.000.000	0	0
4770 Gibos	179.781	0	0	0
4790 Vaktmester	389.900	400.000	0	0
4792 Omsorgsboliger Inndyr	1.711.771	7.500.000	7.500.000	0
4910 Besøk internasjonalt investor- og utviklings	6.670	50.000	0	0
4911 Workshop Rintala og arkitektstudenter	318.916	425.000	0	0
4912 Problemløsning Nord universitet	17.331	40.000	0	0
4913 Workshop barnehage med kreativt gjenbruk	32.686	30.000	0	0
4914 Dialogmøte med lokalutvalg v/SØØE	30.750	20.000	0	0
4915 Workshop Ungt Entreprenørskap u-skole og	29.980	60.000	0	0
4916 Historien om Gildeskål og framtidvisjoner	0	80.000	0	0
4917 Gjennomføringsgruppen	0	40.000	0	0
4918 PR, markedsføring og kommunikasjon	187.122	100.000	0	0
4919 Ekstern prosjektledelse	385.544	195.000	0	0
5900 Attraksjoner og opplevelser	859.826	650.000	0	1.001.240
6011 PRODUKSJON AV VANN	1.152.254	0	500.000	2.897.470
6120 DISTRIBUTJON AV VANN	1.651.397	1.037.000	500.000	4.111.108
6421 VEIVEDLIKEHOLD	625.000	0	0	866.757
6431 MILJØ- OG TRAFIKKSIKKERHETSTILTAK	1.350.301	1.250.000	1.250.000	2.107.499
6700 KOMMUNALE HAVNER	0	0	0	262.500
7112 Egenkapitaltilskudd KLP	884.599	0	0	834.062
7400 IT - DRIFT/ STØTTE	0	0	0	48.655
8110 GILDESKÅL SPAREBANK	5.100.000	5.000.000	0	0
8230 FORMIDLINGSLÅN - HUSBANKEN	6.886.747	0	0	7.861.247
8260 Aksjekjøp	4.000.000	4.000.000	4.000.000	1.000.000
8420 INTERNE FINANSIERINGSTRANSAKSJON	99.739	99.739	0	0
8500 Kommunalt tilskudd - Fellestrådet	0	0	0	662.483
8990 Regnskapsmessig resultat	0	0	0	99.739
<b>TOTALT</b>	<b>55.580.438</b>	<b>61.856.018</b>	<b>20.385.000</b>	<b>37.671.007</b>

## Note 1 - Endring i arbeidskapital

	Regnskap 2018	Reg. budsjett 2018	Oppr.budsjett 2018	Regnskap 2017
<b>Anskaffelse av midler</b>				
Inntekter driftsdel (kontoklasse 1)	261.532.970,06	229.924.288,00	231.324.288,00	244.523.052,15
Inntekter investeringsdel (kontoklasse 0)	4.087.722,11	1.585.000,00	1.435.000,00	3.799.703,72
Innbetalinger ved eksterne finanstransaksjoner	36.312.849,57	53.281.279,00	24.200.000,00	49.678.049,97
Sum anskaffelse av midler	301.933.541,74	284.790.567,00	256.959.288,00	298.000.805,84
<b>Anvendelse av midler</b>				
Utgifter driftsdel (kontoklasse 1)	240.781.767,12	226.970.293,00	226.196.140,00	239.982.200,07
Utgifter investeringsdel (kontoklasse 0)	38.609.092,11	61.756.279,00	20.385.000,00	25.425.855,57
Utbetaling ved eksterne finanstransaksjoner	36.723.530,37	14.534.500,00	14.534.500,00	22.987.399,95
Sum anvendelse av midler	316.114.389,60	303.261.072,00	261.115.640,00	288.395.455,59
Anskaffelse - anvendelse av midler	-14.180.847,86	-18.470.505,00	-4.156.352,00	9.605.350,25
Endring i ubrukte lånemidler	4.776.482,12	0,00	0,00	-5.199.417,97
Endring i regnskapsprinsipp som påvirker AK Drift	0,00	0,00	0,00	0,00
Endring i regnskapsprinsipp som påvirker AK Invest	0,00	0,00	0,00	0,00
Endring i arbeidskapital	-9.404.365,74	-18.470.505,00	-4.156.352,00	4.405.932,28
<b>Avsetninger og bruk av avsetninger</b>				
Avsetninger	10.785.673,85	11.664.884,96	10.495.000,00	23.349.286,26
Bruk av avsetninger	24.966.521,71	36.037.236,96	21.177.352,00	13.743.936,01
Til avsetning senere år	0,00	0,00	0,00	0,00
Netto avsetninger	-14.180.847,86	-24.372.352,00	-10.682.352,00	9.605.350,25
<b>Int. overføringer og fordelinger</b>				
Interne inntekter mv	14.648.185,00	0,00	0,00	14.621.421,00
Interne utgifter mv	14.648.185,00	4.200.000,00	4.200.000,00	14.621.421,00
Netto interne overføringer	0,00	-4.200.000,00	-4.200.000,00	0,00

	Regnskap 2018	Regnskap 2017
<b>OMLØPSMIDLER</b>		
Endring betalingsmidler	-3.752.862,80	-3.086.744,01
Endring ihendehaverobl og sertifikater	-10.000.000,00	0,00
Endring kortsiktige fordringer	2.376.835,04	15.468.012,49
Endring premieavvik	1.696.989,00	-1.807.757,00
Endring aksjer og andeler	0,00	0,00
ENDRING OMLØPSMIDLER (A)	-9.679.038,76	10.573.511,48
<b>KORTSIKTIG GJELD</b>		
Endring kortsiktig gjeld (B)	274.673,02	-6.167.579,20
ENDRING ARBEIDSKAPITAL (A-B)	-9.404.365,74	4.405.932,28

## Note 2 – Pensjonsutgifter

KLP PENSJONSKOSTNADER	2017	2018
Årets opptjening	11 565 561	12 121 652
Rentekostnad	13 384 826	13 639 718
Brutto pensjonskostnad	24 950 387	25 761 370
Forventet avkastning	-12 605 220	-13 642 301
Netto pensjonskostnad	12 345 167	12 119 069
Sum amortisert premieavvik	3 010 866	3 152 242
Administrasjonskostnad/Rentegaranti	929 801	1 019 010
Samlet kostnad (inkl. administrasjon)	16 285 834	16 290 321
PREMIEAVVIK	2017	2018
Innbetalt premie/tilskudd (inkl. adm.)	15 162 957	18 063 084
Administrasjonskostnad/Rentegaranti	-929 801	-1 019 010
Netto pensjonskostnad	-12 345 167	-12 119 069
Premieavvik	1 887 989	4 925 005
PENSJONSFORPLIKTELSE	31.12.2017	31.12.2018
	ESTIMAT	ESTIMAT
Brutto påløpt forpliktelse	343 220 457	349 722 046
Pensjonsmidler	295 052 741	320 415 984
Netto forpliktelse før arb.avgift	48 167 716	29 306 062
SPESIFIKASJON AV BRUTTO PENSJONSFORPLIKTELSE UB - ESTIMAT		2018
Overførte/mottatte pensjonsforpliktelser 1.1		0
Brutto pensjonsforpl. IB 1.1 - estimat i fjor samt fisjon/fu		343 220 457
Estimatavvik forpliktelse IB 1.1		-9 438 552
Overførte/mottatte avvik		0
Faktisk forpliktelse		333 781 905
Årets opptjening		12 121 652
Rentekostnad		13 639 718
Utbetalinger		-9 821 229
Brutto pensjonsforpliktelse UB 31.12		349 722 046
SPESIFIKASJON AV BRUTTO PENSJONSMIDLER UB - ESTIMAT		2018
Overførte/mottatte pensjonsmidler 1.1		0
Brutto pensjonsmidler IB 1.1		295 052 741
Estimatavvik midler IB 1.1		4 498 097
Overførte/mottatte avvik		0
Faktiske pensjonsmidler		299 550 838
Innbetalt premie/tilskudd (inkl. adm.)		18 063 084
Administrasjonskostnad/Rentegaranti		-1 019 010
Utbetalinger		-9 821 229
Forventet avkastning		13 642 301

Brutto pensjonsmidler UB 31.12		320 415 984
AMORTISERING AV PREMIEAVVIK		2018
Sum amortisert premieavvik til føring		3 152 242
Akkumulert premieavvik		17 746 817
AVSTEMMING		2018
Balanseført netto forpliktelse IB 1.1		48 167 716
Netto pensjonskostnad		12 119 069
Administrasjonskostnad/Rentegaranti		1 019 010
Innbetalt premie/tilskudd (inkl. adm.)		-18 063 084
Brutto estimatavvik		-13 936 649
Nettoeffekt av fisjon/fusjon		0
Balanseført netto forpliktelse UB 31.12		29 306 062
SPESIFIKASJON AV ESTIMATAVVIK, PLANENDRING OG TARIFFENDRING		2018
Endret forpliktelse - Planendring		0
Endret forpliktelse - Ny dødelighetstariff		0
Endret forpliktelse - Øvrige endringer		-9 438 552
Endringer forpliktelse - Totalt		-9 438 552
MEDLEMSSTATUS	01.01.2017	01.01.2018
Antall aktive	270	282
Antall oppsatte	484	506
Antall pensjoner	253	258
Gj.snittlig pensjonsgrunnlag, aktive	327 787	335 079
Gj.snittlig alder, aktive	42,68	43,85
Gj.snittlig tjenestetid, aktive	9,23	9,15
FORUTSETNINGER	2017	2018
Diskonteringsrente	4,00 %	4,00 %
Lønnsvekst	2,97 %	2,97 %
G-regulering	2,97 %	2,97 %
Pensjonsregulering	2,20 %	2,20 %
Forventet avkastning	4,50 %	4,50 %
Amortiseringstid	7	7

	2017	2018	Budsjett 2019
<b>SPK PENSJONSKOSTNAD</b>			
Årets opptjening, service cost	2 610 438	2 828 184	2 912 181
Rentekostnad	1 616 395	1 742 973	1 794 740
Brutto pensjonskostnad	4 226 833	4 571 158	4 706 921
Forventet avkastning	-1 209 954	-1 302 453	-1 286 420
Netto pensjonskostnad	3 016 879	3 268 705	3 420 501
Sum amortisert premieavvik	117 136	152 051	123 694
Avregning for tidligere år	-	-	
Administrasjonskostnad	93 134	98 324	96 170
Samlet kostnad (inkl. administrasjon)	3 227 149	3 519 080	3 640 365

	2017	2018	Budsjett 2019
<b>PREMIEAVVIK</b>			
Forfalt premie (inkl. administrasjon og avregning)	3 260 061	3 360 960	3 895 475
<i>(Herav avregning for foregående år, inkl adm,)</i>	5 020		-
Administrasjonskostnad	-93 134	-98 324	-96 170
Netto pensjonskostnad	-3 016 879	-3 268 705	-3 420 501
Premieavvik	150 048	-6 069	378 804

	2017	2018	Budsjett 2019
<b>AMORTISERING AV PREMIEAVVIK</b>			
Beregnet premieavvik året før	391 524	150 048	-6 069
Amortisering av fjorårets premieavvik	55 932	21 435	-867
Amortisering av premieavvik fra tidligere år	61 204	130 616	124 561
Sum amortisert premieavvik til føring	117 136	152 051	123 694
Rest til amortisering inkl premeiavvik 31.12	634 018	475 900	

	2017	2018
<b>PENSJONSFORPLIKTELSE</b>		
Brutto påløpt forpliktelse 31.12	44 636 704	48 145 493
Pensjonsmidler 31.12	-31 601 853	-33 944 557
Netto forpliktelse før arb.avgift 31.12	13 034 851	14 200 936

<b>BRUTTO PENSJONSFORPLIKTELSER UB – ESTIMAT</b>	<b>2018</b>
Brutto pensjonsforpliktelse IB 1.1. - estimat i fjor	44 636 704
Årets opptjening	2 828 184
Rentekostnad	1 742 973
Estimatavvik – forpliktelse	-1 062 369
Brutto pensjonsforpliktelse UB 31.12. – estimat	48 145 493

<b>ESTIMATAVVIK PENSJONSFORPLIKTELSER</b>	<b>2018</b>
Faktisk forpliktelse IB 1.1	43 574 335

Estimert forpliktelse IB 1.1	-44 636 704
Estimatavvik forpliktelse IB 1.1.	-1 062 369

<b>BRUTTO PENSJONSMIDLER UB – ESTIMAT</b>	<b>2018</b>
Brutto pensjonsmidler IB 1.1. - estimat i fjor	31 601 853
Forfalt premie (inkl. administrasjon og avregning)	3 360 960
Administrasjon	-98 324
Forventet avkastning	1 302 453
Estimatavvik - midler	-2 222 385
<b>Brutto pensjonsmidler UB 31.12. - estimat</b>	<b>33 944 557</b>

<b>ESTIMATAVVIK PENSJONSMIDLER</b>	<b>2018</b>
Faktiske pensjonsmidler IB 1.1	-29 379 468
Estimerte pensjonsmidler IB 1.1	31 601 853
Estimatavvik pensjonsmidler IB 1.1.	2 222 385

<b>FØRING AV ESTIMATAVVIK OG PREMIEAVVIK</b>	<b>2018</b>
Brutto estimatavvik	1 160 017
Amortisert premieavvik i år	-152 051
<b>Netto balanseført estimatavvik</b>	<b>1 007 966</b>

<b>AVSTEMMING</b>	<b>2018</b>
Balanseført netto forpliktelse IB 1.1.	13 034 851
Netto pensjonskostnad	3 268 705
Administrasjonskostnad	98 324
Amortisert premieavvik i år	152 051
Forfalt premie (inkl. administrasjon)	-3 360 960
<b>Netto balanseført estimatavvik i år</b>	<b>1 007 966</b>
<b>Balanseført netto forpliktelse UB 31.12.</b>	<b>14 200 936</b>

## Note 3 – Garantiansvar

Låntaker		Långiver		Garantibeløp	Utløper år
Salten Forvaltning IKS	19980618	Kommunalbanken AS	Kr	9 000	2019
Salten Forvaltning IKS	20010699	Kommunalbanken AS	Kr	46 800	2020
Salten Forvaltning IKS	20070029	Kommunalbanken AS	Kr	102 000	2027
Salten Forvaltning IKS	20090457	Kommunalbanken AS	Kr	24 000	2019
Salten Forvaltning IKS	20160217	Kommunalbanken AS	Kr	61 170	2021
Salten Forvaltning IKS	20120524	Kommunalbanken AS	Kr	280 800	2027
Salten Forvaltning IKS	20160214	KLP Kommunekreditt AS	Kr	648 410	2045
Salten Forvaltning IKS	20160218	KLP Kommunekreditt AS	Kr	390 552	2035
Salten Forvaltning IKS	20170140	Kommunalbanken AS	Kr	1 195 118	2038
Salten Forvaltning IKS	20160116	KLP Kommunekreditt AS	Kr	196 396	2031
Gildebo Boligstiftelse	8317 51 87424	KLP Kommunekreditt AS	Kr	2 511 300	2035
Gildeskål vekst	20140724	Kommunalbanken AS	Kr	10 000 000	2044
<b>Totalt garantiansvar</b>			<b>Kr</b>	<b>15 465 546</b>	



## Note 4 – Kommunale og interkommunale samarbeid

Kortsiktig gjeld	Kr
Salten Interkommunale Regnskapskontroll (30313)	55 732
Salten Kommunerevisjon IKS (32229)	0
Salten Forvaltning IKS (34956)	0
Salten Brann IKS (33236)	0
Salten kontrollutvalgsservice	0
Salten regionråd (30512)	30 025
Meløy kommune (PPT-tjeneste) (30573)	496 732
RKK (30839)	650
Bodø kommune SIIN (33739)	103 434
<b>Sum</b>	<b>686 573</b>

Forpliktende årlige driftsutgifter. Kommunale og interkommunale samarbeid.	Kr
KS	312 411
Salten regionråd	77 270
Salten Regionråd - Friluftsråd	54 986
Salten Regionråd - Felles ansvar	37 295
Salten Regionråd -Kultursamarbeid	59 331
Salten Regionråd – Nord-Norges Europakontor	15 000
Sekretariat Salten kontrollutvalgsservice	113 052
Salten Kommunerevisjon	535 340
Helse- og miljøtilsyn	87 912
Labora	189 987
RKK Indre Salten	155 908
Salten interkommunale regnskapskontroll	134 279
LVK	62 846
Utmarkskommunenenes sammenslutning	43 750
Salten IUA (akutt forurensning)	42 883
Salten Brann IKS	3 0003 552
<b>Sum</b>	<b>31 925 802</b>

## Note 5 – Aksjer og andeler i andre selskap

Selskap	Balanseført verdi	Markedsverdi	Eierandel
Bodø Industri	14 000,00		0,44 %
Galvano AS	15,00		
Studentsamfunnshus	100,00		
Storvik Vannverk	1,00		
Kommunekraft AS	1 000,00		
Nordland Reiseliv AS	6 000,00		1,20 %
Kunnskapsenteret i Gildeskål	12 500,00	25% av stiftelseskapital i 1996	
Sagat - Samisk Avis	250,00		
Salten kommunerevisjon IKS	50 000,00		5 %
Sjøfossen Næringsutvikling AS	8 745 400,00		48,35 %
Egenkapitalinnskudd - KLP	10 099 020,00		
Gildeskål Vekst AS	7 325 000,00		100 %
Salten Eco	1 246 500,50		25 %
Saura AS	500 000,00		50 %
Gildeskål Invest AS	12 000 000,00		100 %
Salten Havbrukspark	5 500 000,00		100 %
Gildeskål Sparebank	5 100 000,00		25 %
<b>Sum aksjer og andeler</b>	<b>50 599 786,50</b>		

## Note 6 – Fondsoversikt

<b>Disposisjonsfond</b>	
Inngående balanse	-29 084 680,24
Avsetninger	-7 038 931,56
Bruk	+1 080 745,30
Utgående balanse	-35 042 866,50

<b>Bundne driftsfond</b>	
Inngående balanse	-13 086 068,48
Avsetninger	-3 116 121,00
Bruk	+8 448 695,76
Utgående balanse	-7 753 493,72

<b>Ubundne investeringsfond</b>	
Inngående balanse	-246 773 794,89
Avsetninger	-99 739,22
Bruk	+14 367 195,69
Utgående balanse	-232 506 338,42

<b>Bundne investeringsfond</b>	
Inngående balanse	-5 500 325,27
Avsetninger	-530 882,07
Bruk	0
Utgående balanse	-6 031 207,34

<b>Sum alle fond</b>	
Inngående balanse	-294 444 868,88
Avsetninger	-10 785 673,85
Bruk	+23 896 636,75
Utgående balanse	-281 333 905,98

## Note 7 – Kapitalkonto

DEBET		Kr	KREDIT		Kr
1.1.2018 Balanse (Underskudd i kapital)	kr	0,00	<b>1.1.2018 Balanse (Kapital)</b>	kr	<b>186 791 134,42</b>
<b>Debetposter i året:</b>			<b>Kreditposter i året:</b>		
Salg av fast eiendom og anlegg	Kr	8 050,00			
Av -og nedskrivning av fast eiendom og anlegg	kr	13 158 203,00	Aktivering av fast eiendom og anlegg	kr	35 629 312,23
Av- og nedskrivning av utstyr, maskiner og transportmidler	kr	1 489 982	Aktivering av utstyr, maskiner og transportmidler	kr	2 892 855,39
Pensjonsforpliktelse	kr	9 107 904,00	Kjøp av aksjer og andeler	kr	9 984 599,00
Avdrag på utlån	kr	1 427 712,07	Pensjonsmidler	kr	27 705 947,00
Av- og nedskrivning av lån	kr	28 096,00	Utlån	kr	5 526 044,86
Bruk av midler fra eksterne lån	kr	32 961 796,88	Avdrag på utlån	kr	9 617 119,00
Nedskrivning aksjer	kr		Ekstraordinær nedbetaling gjeld	kr	0,00
<b>31.12.2018 Balanse (Kapital)</b>	kr	<b>219 965 267,95</b>	31.12.2017 Balanse (Underskudd i kapital)	kr	
<b>Sum debet</b>	kr	<b>278 147 011,90</b>	<b>Sum kredit</b>	kr	<b>278 147 011,90</b>

## Note 8 – Anleggsnote

	A	B	D	E	F1	F2	G1	G2	H	I	J1	J2	X	Sum
Bokført verdi 01.01.18	909	150	9 286	1 074	19 997	102 794	7 135	82 322	58 590	24 464	40 058	60 512	9 074	<b>416 365</b>
Tilgang i året	390	0	2 498	5	19 277	2 265	6 895	1 711	523	2 373	0	0	2 582	38 522
Avgang i året						-8								-8
Delsalg i året														
Årets ordinære avskrivninger	-65	-30	-1 046	-348	-585	-3 616	-83	-2 378	-1 327	-1 096	-2 305	-1 709	-59	-14 648
Årets nedskrivninger														
Årets reverserte nedskrivninger														
<b>Bokført verdi 31.12.18</b>	<b>1 234</b>	<b>120</b>	<b>10 738</b>	<b>731</b>	<b>38 690</b>	<b>101 435</b>	<b>13 948</b>	<b>81 656</b>	<b>57 787</b>	<b>25 741</b>	<b>37 753</b>	<b>58 802</b>	<b>11 596</b>	<b>440 231</b>

A = Person, vare- og lastebiler

B = Anleggsmaskiner

D = Maskiner, verktøy, inventar og utstyr

E = Edb-utstyr, kontormaskiner

F1 = Boliger

F2 = Skoler og barnehager

G1 = Administrasjonsbygg

G2 = Aldershjem og institusjoner

H = Kirker, brannstasjoner

I = Tekniske anlegg (VAR)

J1 = Ledningsnett (VA)

J2 = Veier

X = Tomtegrunn og opparbeidede nærings- / boligarealer

## Note 9 - Gjeldsforpliktelser

Låneinstitusjon	2018	2017	Rente 31.12	Gjenværende løpetid
Kommunalbanken	14 200 000	14 200 000	1,84 %	17 år
Kommunalbanken	15 088 560	15 668 880	1,80 %	25 år
Kommunalbanken	12 150 000	12 510 000	1,85 %	33 år
Kommunalbanken	24 274 440		1,82 %	40 år
Kommunalbanken	8 000 000		1,86 %	50 år
Klp	17 081 875	17 534 375	1,87 %	37 år
Klp	40 088 507	42 048 507	1,85 %	20 år
Klp	56 572 550	60 001 190	3,6 %*	16 år
Klp	48 543 000	50 085 000	1,85 %	31 år
Husbanken	34 099 957	29 929 777	1,502-1,504 %	Ulik løpetid
<b>Sum</b>	<b>270 098 889</b>	<b>241 977 729</b>		

\*fastrente til 2019

## Note 10 – Gjeldsforpliktelser selvkostområdet og øvrig virksomhet

	Pr 31.12.2018	Pr 31.12.2017
<b>Kommunens samlede lånegjeld</b>	<b>270 098 889</b>	<b>241 977 729</b>
<b>Andel knyttet til selvkostområder</b>		
Vann, avløp og renovasjon i kr	44 236 645	45 985 826
Vann avløp og renovasjon i %	16,38 %	19,00 %
Øvrige selvkostområder i kr		0
Øvrige selvkostområder i %		0
<b>Andel knyttet til øvrig kommunal virksomhet</b>		
Samlet gjeld øvrig kommunal virksomhet i kr	225 862 224	195 991 903
Samlet gjeld øvrig kommunal virksomhet i %	83,62 %	81,00 %

Kommunens utgifter til gjeld knyttet til selvkostområdet finansieres gjennom de brukerbetalinger kommunen krever inn fra brukerne (selvkostregnskap). Kommunens utgifter til gjeld knyttet til øvrig virksomhet finansieres gjennom kommunens øvrige inntekter (frie inntekter)

## Note 11 – Langsiktige leieavtaler

Utleier	Leieforholdet gjelder	Garantibeløp	Utløper år
KB Bygg AS	6 leiligheter – Skolebakken Inndyr	1 182 375	2021
KB Bygg AS	1 Leilighet – Skeineshaugen Inndyr	140 000	2023
KB Bygg AS	1 leilighet – Skeineshaugen Inndyr	336 000	2023
KB Bygg AS	Dobbelbolig – Skeineshaugen Inndyr	786 825	2022
<b>Totalt garantiansvar</b>		<b>2 445 200</b>	

\*Ingen av garantiene er gjort gjeldende i 2017.



## Note 12 – Avdrag på gjeld – minste lovlig avdrag

Anleggsmiddel pr 31.12.2018		Saldo	Levetid	Veiet levetid
<b>Gruppe A</b>	Person, vare og lastebiler	1.233.574,45	10 år	0,01685988
<b>Gruppe B</b>	Anleggsmaskiner	150.000,00	10 år	0,00111983
<b>Gruppe D</b>	Maskiner, verktøy, inventar og utstyr	10.737.826,22	10 år	0,20566610
<b>Gruppe E</b>	Edb-utstyr, kontormaskiner	730.795,38	5 år	0,00405820
<b>Gruppe F1</b>	Boliger	38.689.881,39	40 år	1,78745523
<b>Gruppe F2</b>	Skoler og barnehager	101.435.217,82	40 år	7,06889915
<b>Gruppe G1</b>	Administrasjonsbygg	13.947.682,28	50 år	1,15154439
<b>Gruppe G2</b>	Aldershjem og institusjoner	81.656.057,09	50 år	6,54185864
<b>Gruppe H</b>	Kirker, brannstasjoner og kulturhus	57.787.059,01	50 år	6,17910497
<b>Gruppe I</b>	Tekniske anlegg (VAR)	25.741.309,23	20 år	1,06524942
<b>Gruppe J1</b>	Ledningsnett (VA)	37.753.311,70	40 år	1,74208387
<b>Gruppe J2</b>	Veier	58.802.665,62	40 år	4,76724869
<b>Gruppe X</b>	Tomtegrunn og opparbeidede nærings- / boligarealer	11.596.120,00		0
<b>Totalt:</b>		428.635.380,19		30,53114837

<b>Min. avdrag</b>	<b>7.729.775,81</b>
<b>Betalte avdrag:</b>	<b>-8.787.299,00</b>
<b>Til utgiftsføring:</b>	<b>-1.057.523,19</b>

## Note 13 – Avkastning og renteinntekter på ledig likviditet

Forvalter	Markedsverdi 1/1	Markedsverdi 31/12	Avkastning	Avkastning i %
<b>KLP</b>	68 147 872	66 126 030	-2 021 842	-2,97 %
<b>Nordea</b>	118 082 585	124 094 466	-3 988 119	-3,38 %
<b>Sparebank1</b>	64 300 199	65 060 945	760 746	1,18 %
<b>Sum</b>	<b>250 530 656</b>	<b>255 281 441</b>	<b>-5 249 216</b>	<b>-2,1 %</b>

Endringen i IB/UB markedsverdi forklares slik: IB – Uttak + avkastning = UB

Nordea har økt til tross for negativ avkastning. Det skyldes replassering av obligasjon i Gildeskål sparebank til Nordea forvalter.

Forvalter	Beholdning 31/12	Renter
<b>Obligasjon Gildeskål sparebank</b>	0	369 282
<b>Klp bank</b>	68 922	137
<b>Gildeskål sparebank (folio)</b>	10 673 789	117 981
<b>Gildeskål sparebank (særvilkår)</b>	59 475	23 865
<b>Sparebank1 (sparekonto)</b>	0	2 648
<b>Sum</b>	<b>24 260 216</b>	<b>522 271</b>

\*Øvrig likviditet som Husbankmidler, Eik, Havnekassen, Mentzonie's Velferdsfond og Skattetrekkskonto på til sammen 12,4 mnok er plassert i Gildeskål Sparebank som er kommunens hovedbankforbindelse. Innskuddsrenten var pr 31.12. på 0,94 %.

## Note 14 – Årsverk

I Gildeskål kommune har vi pr. 31.12.18 totalt 224,7 faste årsverk inkl. de som pr dato er midlertidig vakante. Disse fordeler seg som følger på de ulike virksomhetene:

Virksomhetsområder	Ant. faste årsverk 2018	% andel 2018	Ant. faste årsverk 2017	% andel 2017
Rådmannens stab, Økonomi og administrasjon*	16,0	7,1	13,5	6,2
Familie ,oppvekst og kultur	93,5	41,6	89,9	41,2
Helse og omsorg	97,3	43,3	86,3	39,6
(tidligere helse og sosial)			*12,0	5,5
Teknisk	17,9	8,0	16,4	7,5
<b>Totalt</b>	<b>224,7</b>	<b>100</b>	<b>218,1</b>	<b>100</b>

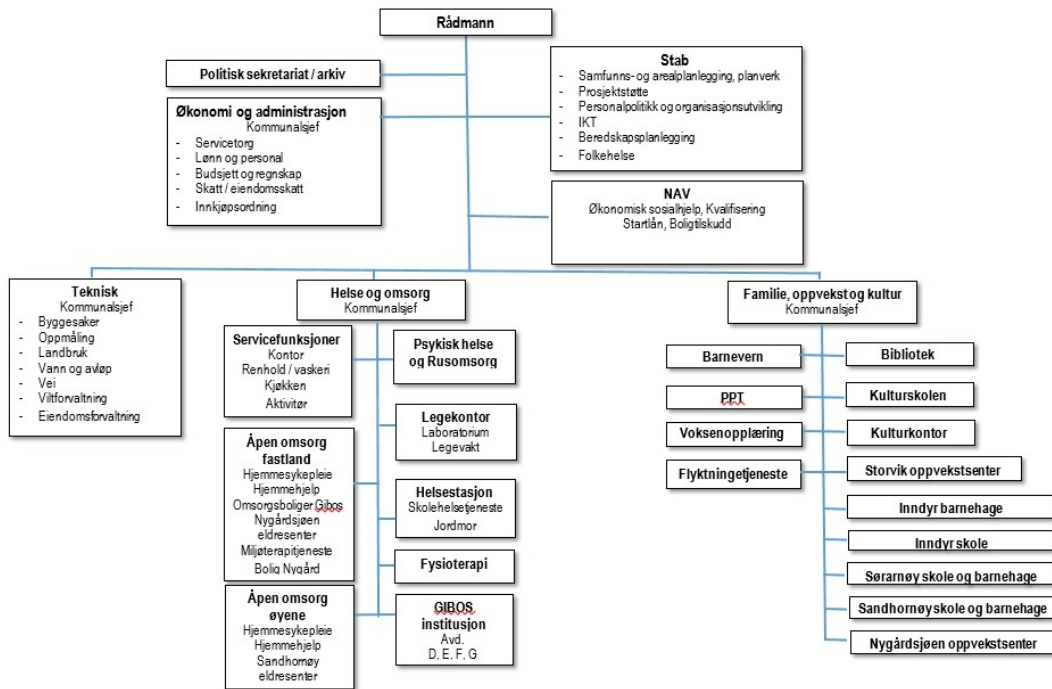
\* Rådmann, økonomiavdeling og sentraladministrasjon (personal/lønn, IT, servicekontor/arkiv og prosjektstøtte, nav, politisk sekretariat).

Det har vært omorganisering mellom økonomi og administrasjon (tidligere fellesadministrasjon), familie, oppvekst og kultur og helse og omsorg (tidligere pleie og omsorg)

Videre fordeler de faste ansatte seg som følger på kjønn og deltid/heltid:

Ansatte*)	2018					2017				
	Ant. deltid	%	Ant. heltid	%	Alle	Ant. deltid	%	Ant. heltid	%	Alle
Kvinner	85	40,7	124	59,3	209	84	40,0	126	60,0	210
Menn	19	30,7	43	69,3	62	21	36,2	37	63,8	58
<b>Totalt</b>	<b>104</b>	<b>38,6</b>	<b>167</b>	<b>61,4</b>	<b>271</b>	<b>105</b>	<b>39,2</b>	<b>163</b>	<b>60,8</b>	<b>268</b>

# Note 15 – Organisasjonskart



## Note 16 – regnskapsprinsipper

Regnskapet er utarbeidet i henhold til bestemmelsene i kommuneloven, forskrifter og god kommunal regnskapsskikk.

### Regnskapsprinsipper

All tilgang og bruk av midler i løpet av året som vedrører kommunens og fylkeskommunens virksomhet fremgår av driftsregnskapet eller investeringsregnskapet. Regnskapsføring av tilgang og bruk av midler bare i balanseregnskapet gjøres ikke.

Alle utgifter, utbetalinger, inntekter og innbetalinger er regnskapsført brutto. Dette gjelder også interne finansieringstransaksjoner. Alle kjente utgifter, utbetalinger, inntekter og innbetalinger i året er tatt med i årsregnskapet, enten de er betalt eller ikke. For lån er kun den delen av lånet som faktisk er brukt i løpet av året ført i investeringsregnskapet. Den delen av lånet som ikke er brukt, er registrert som memoriapost.

I den grad enkelte utgifter, utbetalinger, inntekter eller innbetalinger ikke kan fastsettes eksakt ved tidspunktet for regnskapsavleggelsen, registreres et anslått beløp i årsregnskapet.

### Klassifisering av anleggsmidler og omløpsmidler

I balanseregnskapet er anleggsmidler eiendeler bestemt til varig eie eller bruk for kommunen. Andre eiendeler er omløpsmidler. Fordringer knyttet til egen vare- og tjenesteproduksjon, er omløpsmidler.

Andre fordringer er omløpsmidler dersom disse forfaller til betaling innen ett år etter anskaffelsestidspunktet. Ellers er de klassifisert som anleggsmidler.

Kommunen følger KRS (F) nr 4 Avgrensningen mellom driftsregnskapet og investeringsregnskapet. Standarden har særlig betydning for skille mellom vedlikehold og påkostning i forhold til anleggsmidler. Utgifter som påløper for å opprettholde anleggsmiddelet kvalitetsnivå utgiftsføres i driftsregnskapet. Utgifter som representerer en standardheving av anleggsmiddelet utover standarden ved anskaffelsen utgiftsføres i investeringsregnskapet og aktiveres på anleggsmiddelet i balansen.

### Klassifisering av gjeld

Langsiktig gjeld er knyttet til formålene i kommunelovens § 50. All annen gjeld er kortsiktig gjeld.

Neste års avdrag på utlån inngår i anleggsmidler og neste års avdrag på lån inngår i langsiktig gjeld.

### Vurderingsregler

Omløpsmidler er vurdert til laveste verdi av anskaffelseskost og virkelig verdi.

Anleggsmidler er vurdert til anskaffelseskost. Anleggsmidler med begrenset økonomisk levetid avskrives med like store årlige beløp over levetiden til anleggsmiddelet. Avskrivningene starter året etter at anleggsmidlet er anskaffet / tatt i bruk av virksomheten. Avskrivningsperiodene er i tråd med § 8 i forskrift om årsregnskap og årsberetning.

Vurderingene for eiendeler gjelder tilsvarende for kortsiktig og langsiktig gjeld. Opptakskost utgjør gjeldspostens pålydende i norske kroner på det tidspunkt som gjelden oppstår. Låneomkostninger (renter, gebyrer og provisjoner), er finansutgifter.

### **Selvkostberegninger**

Innenfor de rammer der selvkost er satt som den rettslige rammen for hva kommunen kan kreve av brukerbetaling beregner kommunen selvkost etter retningslinjer gitt av Kommunal- og regionaldepartementet i dokument H-2140, januar 2003.

### **Mva-plikt og mva-kompensasjon**

Kommunen følger reglene i mva-loven for de tjenesteområdene som er omfattet av loven. For kommunens øvrige virksomhet krever kommunen mva-kompensasjon. Mottatt kompensasjon for betalt mva er finansiert av kommunen gjennom redusert statstilskudd i inntektssystemet.

Fra og med regnskapsåret 2010 ble det endring i regelverket for hvordan kommunene kan disponere momsrefusjon generert gjennom investeringer.

Endringen setter strengere grenser for bruk av inntektene ved at momskompensasjon fra investeringer skal inntektsføres i investeringsregnskapet.

Kommunen kan ikke fritt benytte disse inntektene til drift som tidligere, men de skal i fremtiden benyttes til å finansiere investeringer.

Føringer fra KR D (Kommunal- og regionaldepartementet) var for 2013 at minst 80 % av momskompensasjonen skal overføres investeringsregnskapet. Pliktig overføring av momskompensasjon til investering økte til 100 % i 2014. Dette betyr at Gildeskål kommune har fra og med regnskapsåret 2015 inntektsført momskompensasjon generert gjennom investeringer i sin helhet i investeringsregnskapet.

### **Premieavvik og betydningen det har på kommunens arbeidskapital**

Reglene om regnskapsføring av premieavvik har over flere år medført at utgiftsførte pensjonsutgifter blir lavere enn det som faktisk er betalt (pensjonspremien), ved at Staten har innført et kostnadselement i kommuneregnskapet.

Ved utgangen av 2018 har Gildeskål kommune et netto premieavvik inkl. arbeidsgiveravgift på 19,1 mnok, dvs. pensjonspremie som er betalt, men som ikke er utgiftsført.

Premieavvik på 18,2 mnok som skal utgiftsføres over de neste 10 – 15 år har innvirkning på kommunens arbeidskapital.

Arbeidskapital er summen av kommunens bankinnskudd og fordringer som forfaller innen ett år fratrukket kortsiktig gjeld.

Gildeskål kommune har ved utgangen av 2018 en arbeidskapital på 225 mnok, og av denne utgjør netto premieavvik 8,1 %.

## Note 17 - Selvkost

Gildeskål kommune har utarbeidet etterkalkyle for betalingstjenester i henhold til Retningslinjer for beregning av selvkost for kommunale betalingstjenester (H-3/14, KMD, feb. 2014). Kommunen benytter selvkostmodellen Momentum Selvkost Kommune.

Selvkost innebærer at kommunens kostnader med å frembringe tjenestene skal dekkes av gebyrene som brukerne av tjenestene betaler. Kommunen har ikke anledning til å tjene penger på tjenestene. For å kontrollere at dette ikke skjer må kommunen, etter hvert regnskapsår, utarbeide en selvkostkalkyle som viser selvkostregnskapet for det enkelte gebyrområdet. Elementene i en selvkostkalkyle avviker fra kommunens ordinære driftsregnskap på enkelte områder og de to regnskapene vil, som eksemplet under viser, ikke være direkte sammenlignbare.

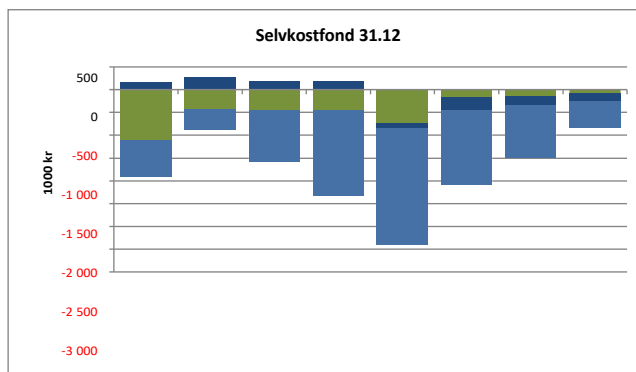
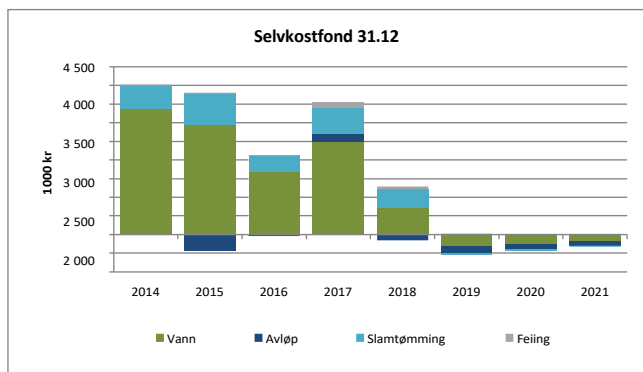
Forskjeller mellom kommunens regnskap og selvkostregnskapet	Regnskapsresultat	Selvkostkalkyle
<b>Gebyrinntekter</b>	<b>8 800 000</b>	<b>8 800 000</b>
<b>Øvrige driftsinntekter</b>	<b>20 000</b>	<b>20 000</b>
<b>Driftsinntekter</b>	<b>8 820 000</b>	<b>8 820 000</b>
<b>Direkte driftsutgifter</b>	<b>5 700 000</b>	<b>5 700 000</b>
<b>Avskrivningskostnad</b>	<b>1 750 000</b>	<b>1 580 000</b>
<b>Kalkulatorisk rente</b>	<b>0</b>	<b>1 140 000</b>
<b>Indirekte driftsutgifter (netto)</b>	<b>0</b>	<b>240 000</b>
<b>Driftskostnader</b>	<b>7 450 000</b>	<b>8 660 000</b>
<b>Resultat</b>	<b>1 370 000</b>	<b>160 000</b>

I selvkostkalkylen inngår regnskapsmessige driftsinntekter, driftsutgifter eksklusiv regnskapsmessige avskrivninger, kalkulatoriske avskrivninger og rentekostnader, samt indirekte driftsutgifter (administrasjonsutgifter).

Ved beregning av kalkulatoriske avskrivninger skal det i selvkostberegningene gjøres fratrukk av fremmedfinansiering. Kalkulatorisk rentekostnad inngår ikke i kommunens driftsregnskap, men representerer en alternativ avkastning kommunen går glipp av ved at kapital er bundet i anleggsmidler. Den kalkulatoriske rentekostnaden beregnes med utgangspunkt i anleggsmidlenes restavskrivningsverdi og en kalkylerente. Kalkylerenten er årsgjennomsnittet av 5-årig SWAP-rente + 1/2 %-poeng. I 2018 var denne lik 2,370 %.

Retningslinjene fastsetter regler for henføring av relevante administrasjonsutgifter som kan inngå i selvkostgrunnlaget. Videre er det bestemt at eventuelle overskudd skal avsettes til bundne selvkostfond. Et overskudd fra et enkelt år skal tilbakeføres til brukerne i form av lavere gebyrer i løpet av en femårsperiode. En generasjon brukere skal ikke subsidiere neste generasjon, eller omvendt. Kostnadene ved tjenestene som ytes i dag skal dekkes av de brukerne som drar nytte av tjenesten. Dette innebærer at dersom kommunen har overskudd som er eldre enn fire år, må dette i sin helhet gå til reduksjon av gebyrene det kommende budsjettåret. Eksempelvis må et overskudd som stammer fra 2018 i sin helhet være disponert innen 2023.

I tillegg til å utarbeide en etterkalkyle for hver betalingstjeneste må kommunen også utarbeide forkalkyler i forkant av budsjettåret for å estimere drifts- og kapitalkostnader for neste økonomiplanperiode. Forkalkylerne gir grunnlaget for kommunens gebyrsatser. Ved budsjettering er det en rekke usikre faktorer, herunder fremtidig kalkylerente, utvikling av antall brukere og generell etterspørsel. I tillegg til å overholde generasjonsprinsippet bør kommunen ha målsetning om minst mulig svingninger i de kommunale gebyrene.



## Samlet etterkalkyle 2018

Etterkalkylene for 2018 er basert på regnskap datert 14. februar 2019.

Etterkalkyle selvkost 2018	Vann	Avløp	Slam- tømming	Feiing	Totalt
Gebyrinntekter	5 345 436	2 394 525	568 358	358 120	8 666 439
Øvrige driftsinntekter	264 396	-159 323	1 700	0	106 773
<b>Driftsinntekter</b>	<b>5 609 832</b>	<b>2 235 202</b>	<b>570 058</b>	<b>358 120</b>	<b>8 773 212</b>
Direkte driftsutgifter	4 104 643	1 749 263	632 391	397 557	6 883 854
Avskrivningskostnad	1 869 222	338 340	6 754	0	2 214 316
Kalkulatorisk rente (2,37 %)	1 002 401	179 691	5 843	0	1 187 935
Indirekte netto driftsutgifter	454 622	325 614	118 500	34 133	932 869
Indirekte avskrivningskostnad	909	409	149	94	1 561
Indirekte kalkulatorisk rente (2,37 %)	37	17	6	4	64
<b>Driftskostnader</b>	<b>7 431 834</b>	<b>2 593 333</b>	<b>763 644</b>	<b>431 787</b>	<b>11 220 598</b>
<b>Resultat</b>	<b>-1 822 002</b>	<b>-358 131</b>	<b>-193 586</b>	<b>-73 667</b>	<b>-2 447 386</b>
Kostnadsdekning i %	75,5 %	86,2 %	74,6 %	82,9 %	78,2 %
<b>Selvkostfond 01.01</b>	<b>2 505 012</b>	<b>210 335</b>	<b>679 023</b>	<b>144 298</b>	<b>3 538 668</b>
-/+ Bruk av/avsetning til selvkostfond	-1 822 002	-358 131	-193 586	-73 667	-2 447 386
+/- Kalkulert renteinntekt/-kostnad selvkostfond (2,37 %)	37 778	741	13 799	2 547	54 865
<b>Selvkostfond/fremførbart underskudd 31.12</b>	<b>720 788</b>	<b>-147 055</b>	<b>499 236</b>	<b>73 178</b>	<b>1 146 147</b>

Etterkalkyle selvkost 2018	Reguleringsp laner	Bygge- og eierseksj.- saker	Kart og oppmåling		Totalt
Gebyrinntekter	56 166	838 273	805 613	0	1 700 052
Øvrige driftsinntekter	0	77 613	32 826	0	110 439
<b>Driftsinntekter</b>	<b>56 166</b>	<b>915 886</b>	<b>838 439</b>	<b>0</b>	<b>1 810 491</b>
Direkte driftsutgifter	214 137	1 004 329	1 282 069	0	2 500 535
Kalkulatorisk rente (2,37 %)	0	0	2 315	0	2 315
Indirekte netto driftsutgifter	111 925	218 011	178 559	0	508 495
Indirekte avskrivningskostnad	50	218	302	0	570
Indirekte kalkulatorisk rente (2,37 %)	2	9	12	0	23
<b>Driftskostnader</b>	<b>326 115</b>	<b>1 222 568</b>	<b>1 463 257</b>	<b>0</b>	<b>3 011 940</b>
<b>Resultat</b>	<b>-269 949</b>	<b>-306 682</b>	<b>-624 818</b>	<b>0</b>	<b>-1 201 449</b>
Kostnadsdekning i %	17,2 %	74,9 %	57,3 %	0,0 %	60,1 %
<b>Selvkostfond/fremførbart underskudd 01.01</b>	<b>-450 907</b>	<b>181 889</b>	<b>-1 879 896</b>	<b>0</b>	<b>-2 148 914</b>
-/+ Bruk av/avsetning til selvkostfond	-269 949	-306 682	-624 818	0	-1 201 449
+/- Kalkulert renteinntekt/-kostnad selvkostfond (2,37 %)	-13 885	677	-51 958	0	-65 166
<b>Fremførbart underskudd 31.12</b>	<b>-734 742</b>	<b>-124 117</b>	<b>-2 556 671</b>	<b>0</b>	<b>-3 415 530</b>

Etterkalkylen for 2018 er utarbeidet i samarbeid med EnviDan Momentum AS som har mer enn 15 års erfaring med selvkostproblematikk og bred erfaring rundt alle problemstillinger knyttet til selvkost. Selvkostmodellen Momentum Selvkost Kommune benyttes av flere enn 280 norske kommuner.



## Vann - 2017 til 2023

### Selvkostoppstilling Vann

Tabellen under viser etterkalkylene for 2017 og 2018 i Gildeskål kommune. Resultatet for 2018 var ikke kjent ved budsjetarbeidet i fjor høst. Dette fører til avvik mellom prognosene i budsjettet for 2019 og etterkalkylen for 2018.

Etterkalkyle Vann - 2017 til 2023	2017	2018	2019	2020	2021	2022	2023
Gebyrinntekter	6 608 091	5 345 436	6 283 477	7 556 518	7 776 579	8 103 074	8 395 934
Øvrige inntekter	324 512	264 396	48 808	50 028	51 279	52 561	53 875
<b>Driftsinntekter</b>	<b>6 932 603</b>	<b>5 609 832</b>	<b>6 332 285</b>	<b>7 606 546</b>	<b>7 827 858</b>	<b>8 155 635</b>	<b>8 449 809</b>
Driftsutgifter	3 515 069	4 104 643	3 735 174	3 865 273	4 000 094	4 139 813	4 284 614
Kapitalkostnader	2 389 365	2 871 623	3 156 422	3 191 339	3 250 133	3 416 542	3 543 847
Indirekte kostnader	240 581	455 568	473 731	491 926	511 388	531 843	553 117
<b>Sum driftsutgifter</b>	<b>6 145 014</b>	<b>7 431 834</b>	<b>7 365 327</b>	<b>7 548 539</b>	<b>7 761 615</b>	<b>8 088 199</b>	<b>8 381 578</b>
Kalkulatorisk rente selvkostfond	40 991	37 778	4 841	-6 598	-5 282	-3 823	-2 306
<b>Resultat</b>	<b>787 589</b>	<b>-1 822 002</b>	<b>-1 033 042</b>	<b>58 007</b>	<b>66 243</b>	<b>67 436</b>	<b>68 232</b>
Selvkostfond 01.01	1 676 433	2 505 012	720 788	-307 413	-256 003	-195 043	-131 430
-/+ Bruk av/avsetning til selvkostfond	787 589	-1 822 002	-1 033 042	58 007	66 243	67 436	68 232
Selvkostfond 31.12	2 505 012	720 788	-307 413	-256 003	-195 043	-131 430	-65 504

### Gebyrinntekter Vann

Fra 2017 til 2018 ble gebyrinntektene redusert med rundt 19,1 % fra 6,6 millioner kr til 5,3 millioner kr. I perioden 2017 til 2023 forventes gebyrinntektene å øke med 1,8 millioner kr, fra 6,6 millioner kr i 2017 til 8,4 millioner kr i 2023. Dette tilsvarer en gjennomsnittlig årlig økning på 4,1 %.

Gebyrinntekter Vann	2017	2018	2019	2020	2021	2022	2023
16400 AVGIFTSPLIKTIGE GEBYRER	4 030 051	4 392 294	6 283 477	7 556 518	7 776 579	8 103 074	8 395 934
16402 Målet forbruk vann	2 582 755	904 804	0	0	0	0	0
16401 Tilkoblingsgebyrer	0	720	0	0	0	0	0
Øvrige gebyrinntekter	-4 714	47 618	0	0	0	0	0
<b>Sum gebyrinntekter</b>	<b>6 608 091</b>	<b>5 345 436</b>	<b>6 283 477</b>	<b>7 556 518</b>	<b>7 776 579</b>	<b>8 103 074</b>	<b>8 395 934</b>
Årlig endring		-19,1 %	17,5 %	20,3 %	2,9 %	4,2 %	3,6 %

### Driftsutgifter Vann

Fra 2017 til 2018 økte driftsutgiftene med rundt 16,8 % fra 3,5 millioner kr til 4,1 millioner kr. I perioden 2017 til 2023 øker driftsutgiftene med 0,8 millioner kr, fra 3,5 millioner kr i 2017 til 4,3 millioner kr i 2023. Dette tilsvarer en gjennomsnittlig årlig økning på 3,4 %.

Driftsutgifter Vann	2017	2018	2019	2020	2021	2022	2023
10*** Lønn	2 393 557	2 506 082	2 448 010	2 545 931	2 647 768	2 753 679	2 863 826
11*** Varer og tjenester	602 994	792 007	717 500	735 438	753 823	772 669	791 986
12*** Varer og tjenester	429 016	684 792	498 663	511 129	523 907	537 005	550 430
13*** Tjenester som erst. kommunal tjenesteprod.	58 968	70 070	71 001	72 776	74 596	76 461	78 372
14*** Overføringsutgifter	30 534	39 558	0	0	0	0	0
15*** Finansutgifter	0	12 134	0	0	0	0	0
<b>Sum driftsutgifter</b>	<b>3 515 069</b>	<b>4 104 643</b>	<b>3 735 174</b>	<b>3 865 273</b>	<b>4 000 094</b>	<b>4 139 813</b>	<b>4 284 614</b>
Årlig endring		16,8 %	-9,0 %	3,5 %	3,5 %	3,5 %	3,5 %

### Kapitalkostnader Vann

Fra 2017 til 2018 økte kapitalkostnadene med rundt 20,2 % fra 2,4 millioner kr til 2,9 millioner kr. I perioden 2017 til 2023 øker kapitalkostnadene med 1,2 millioner kr, fra 2,4 millioner kr i 2017 til 3,5 millioner kr i 2023. Dette tilsvarer en gjennomsnittlig årlig økning på 6,8 %.

Kapitalkostnader Vann	2017	2018	2019	2020	2021	2022	2023
Avskrivningskostnad	1 614 323	1 869 222	2 155 067	2 151 567	2 041 698	2 041 698	2 041 698
Avskrivningskostnad fremtidige investeringer	0	0	0	40 916	190 916	340 916	490 916
Kalkulatorisk rente	775 042	1 002 401	987 886	936 852	887 162	838 774	790 386
Kalkulatorisk rente fremtidige investeringer	0	0	13 469	62 004	130 357	195 154	220 847
<b>Sum kapitalkostnader</b>	<b>2 389 365</b>	<b>2 871 623</b>	<b>3 156 422</b>	<b>3 191 339</b>	<b>3 250 133</b>	<b>3 416 543</b>	<b>3 543 847</b>
Årlig endring		20,2 %	9,9 %	1,1 %	1,8 %	5,1 %	3,7 %

### Indirekte kostnader Vann

Fra 2017 til 2018 økte de indirekte kostnadene fra 241 tusen kr til 456 tusen kr.

Indirekte kostnader Vann	2017	2018	2019	2020	2021	2022	2023
Indirekte driftsutgifter (netto)	239 738	454 622	472 807	491 719	511 388	531 843	553 117
Indirekte avskrivningskostnad	799	909	909	205	0	0	0
Indirekte kalkulatorisk rente	43	37	16	2	0	0	0
<b>Sum indirekte kostnader</b>	<b>240 581</b>	<b>455 568</b>	<b>473 731</b>	<b>491 926</b>	<b>511 388</b>	<b>531 843</b>	<b>553 117</b>
Årlig endring		89,4 %	4,0 %	3,8 %	4,0 %	4,0 %	4,0 %

### Selvkostfond Vann

Selvkostfondet forventes å være mindre enn eller lik kr 0 ved utgangen av 2019.

Selvkostfond Vann	2017	2018	2019	2020	2021	2022	2023
Selvkostfond 01.01	1 676 433	2 505 012	720 788	-307 413	-256 004	-195 043	-131 430
-/+ Bruk av/avsetning til selvkostfond	828 579	-1 784 224	-1 028 201	51 409	60 961	63 613	65 926
Selvkostfond 31.12	2 505 012	720 788	-307 413	-256 004	-195 043	-131 430	-65 504

## Avløp - 2017 til 2023

### Selvkostoppstilling Avløp

Tabellen under viser etterkalkylene for 2017 og 2018 i Gildeskål kommune. Resultatet for 2018 var ikke kjent ved budsjettarbeidet i fjor høst. Dette fører til avvik mellom prognosene i budsjettet for 2019 og etterkalkylen for 2018.

Etterkalkyle Avløp - 2017 til 2023	2017	2018	2019	2020	2021	2022	2023
Gebyrinntekter	2 384 224	2 394 525	2 514 620	2 660 814	2 673 705	2 709 352	2 781 219
Øvrige inntekter	200 405	-159 323	23 359	23 470	23 584	23 701	23 821
<b>Driftsinntekter</b>	<b>2 584 630</b>	<b>2 235 202</b>	<b>2 537 979</b>	<b>2 684 284</b>	<b>2 697 289</b>	<b>2 733 053</b>	<b>2 805 040</b>
Driftsutgifter	1 653 952	1 749 263	1 731 754	1 788 177	1 846 535	1 906 899	1 969 340
Kapitalkostnader	498 887	518 031	510 012	498 535	434 978	396 133	390 305
Indirekte kostnader	185 289	326 040	339 055	352 277	366 271	380 922	396 159
<b>Sum driftsutgifter</b>	<b>2 338 128</b>	<b>2 593 333</b>	<b>2 580 821</b>	<b>2 638 989</b>	<b>2 647 784</b>	<b>2 683 954</b>	<b>2 755 803</b>
Kalkulatorisk rente selvkostfond	1 691	741	-3 993	-4 058	-3 031	-1 935	-815
<b>Resultat</b>	<b>246 501</b>	<b>-358 131</b>	<b>-42 841</b>	<b>45 296</b>	<b>49 505</b>	<b>49 099</b>	<b>49 236</b>
Selvkostfond 01.01	-37 857	210 335	-147 055	-193 889	-152 651	-106 177	-59 014
-/+ Bruk av/avsetning til selvkostfond	246 501	-358 131	-42 841	45 296	49 505	49 099	49 236
Selvkostfond 31.12	210 335	-147 055	-193 889	-152 651	-106 177	-59 014	-10 593

### Gebyrinntekter Avløp

Fra 2017 til 2018 økte gebyrinntektene med rundt 0,4 % fra 2,38 millioner kr til 2,39 millioner kr. I perioden 2017 til 2023 forventes gebyrinntektene å øke med 0,40 millioner kr, fra 2,38 millioner kr i 2017 til 2,78 millioner kr i 2023. Dette tilsvarer en gjennomsnittlig årlig økning på 2,6 %.

Gebyrinntekter Avløp	2017	2018	2019	2020	2021	2022	2023
16400 AVGIFTSPLIKTIGE GEBYRER	2 384 224	2 394 525	2 514 620	2 660 814	2 673 705	2 709 352	2 781 219
<b>Sum gebyrinntekter</b>	<b>2 384 224</b>	<b>2 394 525</b>	<b>2 514 620</b>	<b>2 660 814</b>	<b>2 673 705</b>	<b>2 709 352</b>	<b>2 781 219</b>
Årlig endring		0,4 %	5,0 %	5,8 %	0,5 %	1,3 %	2,7 %

### Driftsutgifter Avløp

Fra 2017 til 2018 økte driftsutgiftene med rundt 5,8 % fra 1,65 millioner kr til 1,75 millioner kr. I perioden 2017 til 2023 øker driftsutgiftene med 0,32 millioner kr, fra 1,65 millioner kr i 2017 til 1,97 millioner kr i 2023. Dette tilsvarer en gjennomsnittlig årlig økning på 3,0 %.

Driftsutgifter Avløp	2017	2018	2019	2020	2021	2022	2023
10*** Lønn	942 900	936 954	875 267	910 278	946 689	984 556	1 023 939
11*** Varer og tjenester	435 256	423 454	398 714	408 682	418 899	429 372	440 106
12*** Varer og tjenester	270 309	375 685	438 018	448 968	460 192	471 697	483 489
13*** Tjenester som erst. kommunal tjenesteprod.	5 487	8 024	14 484	14 847	15 218	15 598	15 988
14*** Overføringsutgifter	0	5 142	5 271	5 402	5 537	5 676	5 818
15*** Finansutgifter	0	4	0	0	0	0	0
<b>Sum driftsutgifter</b>	<b>1 653 952</b>	<b>1 749 263</b>	<b>1 731 754</b>	<b>1 788 177</b>	<b>1 846 535</b>	<b>1 906 899</b>	<b>1 969 340</b>
Årlig endring		5,8 %	-1,0 %	3,3 %	3,3 %	3,3 %	3,3 %

### Kapitalkostnader Avløp

Fra 2017 til 2018 økte kapitalkostnadene med rundt 3,8 % fra 498,9 tusen kr til 518,0 tusen kr. I perioden 2017 til 2023 reduseres kapitalkostnadene med 108,6 tusen kr, fra 498,9 tusen kr i 2017 til 390,3 tusen kr i 2023. Dette tilsvarer en gjennomsnittlig årlig reduksjon på 4,0 %.

Kapitalkostnader Avløp	2017	2018	2019	2020	2021	2022	2023
Avskrivningskostnad	342 030	338 340	338 340	334 840	278 551	245 921	245 921
Kalkulatorisk rente	156 857	179 691	171 672	163 695	156 427	150 212	144 383
<b>Sum kapitalkostnader</b>	<b>498 887</b>	<b>518 031</b>	<b>510 012</b>	<b>498 535</b>	<b>434 978</b>	<b>396 133</b>	<b>390 305</b>
Årlig endring		3,8 %	-1,5 %	-2,3 %	-12,7 %	-8,9 %	-1,5 %

### Indirekte kostnader Avløp

Fra 2017 til 2018 økte de indirekte kostnadene fra 185 tusen kr til 326 tusen kr.

Indirekte kostnader Avløp	2017	2018	2019	2020	2021	2022	2023
Indirekte driftsutgifter (netto)	184 879	325 614	338 638	352 184	366 271	380 922	396 159
Indirekte avskrivningskostnad	389	409	409	92	0	0	0
Indirekte kalkulatorisk rente	21	17	7	1	0	0	0
<b>Sum indirekte kostnader</b>	<b>185 289</b>	<b>326 040</b>	<b>339 055</b>	<b>352 277</b>	<b>366 271</b>	<b>380 922</b>	<b>396 159</b>
Årlig endring		76,0 %	4,0 %	3,9 %	4,0 %	4,0 %	4,0 %

### Selvkostfond Avløp

Fremførbart underskudd forventes å være større enn eller lik kr 0 ved utgangen av 2025.

Selvkostfond Avløp	2017	2018	2019	2020	2021	2022	2023
Selvkostfond 01.01	-37 857	210 335	-147 055	-193 889	-152 651	-106 177	-59 014
-/+ Bruk av/avsetning til selvkostfond	248 192	-357 390	-46 834	41 238	46 474	47 164	48 421
Selvkostfond 31.12	210 335	-147 055	-193 889	-152 651	-106 177	-59 013	-10 592

## Slamtømming - 2017 til 2023

### Selvkostoppstilling Slamtømming

Tabellen under viser etterkalkylene for 2017 og 2018 i Gildeskål kommune. Resultatet for 2018 var ikke kjent ved budsjettarbeidet i fjor høst. Dette fører til avvik mellom prognosene i budsjettet for 2019 og etterkalkylen for 2018.

Etterkalkyle Slamtømming - 2017 til 2023	2017	2018	2019	2020	2021	2022	2023
Gebyrinntekter	704 738	568 358	595 506	909 554	934 260	959 040	984 515
Øvrige inntekter	0	1 700	0	0	0	0	0
<b>Driftsinntekter</b>	<b>704 738</b>	<b>570 058</b>	<b>595 506</b>	<b>909 554</b>	<b>934 260</b>	<b>959 040</b>	<b>984 515</b>
Driftsutgifter	430 065	632 391	989 573	764 312	783 420	803 006	823 081
Kapitalkostnader	11 877	12 597	12 437	12 277	12 117	11 957	11 797
Indirekte kostnader	6 775	118 656	123 392	128 204	133 297	138 629	144 174
<b>Sum driftsutgifter</b>	<b>448 717</b>	<b>763 644</b>	<b>1 125 402</b>	<b>904 794</b>	<b>928 834</b>	<b>953 591</b>	<b>979 052</b>
Kalkulatorisk rente selvkostfond	2 535	13 799	5 553	-539	-431	-312	-190
Andre utgifter/inntekter/subsidiering	13 924	0	0	0	0	0	0
<b>Resultat</b>	<b>242 097</b>	<b>-193 586</b>	<b>-529 896</b>	<b>4 761</b>	<b>5 426</b>	<b>5 449</b>	<b>5 464</b>
Selvkostfond 01.01	434 392	679 023	499 236	-25 107	-20 885	-15 890	-10 753
-/+ Bruk av/avsetning til selvkostfond	242 097	-193 586	-529 896	4 761	5 426	5 449	5 464
Selvkostfond 31.12	679 023	499 236	-25 107	-20 885	-15 890	-10 753	-5 479

### Gebyrinntekter Slamtømming

Fra 2017 til 2018 ble gebyrinntektene redusert med rundt 19,4 % fra 704,7 tusen kr til 568,4 tusen kr. I perioden 2017 til 2023 forventes gebyrinntektene å øke med 279,8 tusen kr, fra 704,7 tusen kr i 2017 til 984,5 tusen kr i 2023. Dette tilsvarer en gjennomsnittlig årlig økning på 5,7 %.

Gebyrinntekter Slamtømming	2017	2018	2019	2020	2021	2022	2023
16400 AVGIFTSPLIKTIGE GEBYRER	704 738	568 358	595 506	909 554	934 260	959 040	984 515
<b>Sum gebyrinntekter</b>	<b>704 738</b>	<b>568 358</b>	<b>595 506</b>	<b>909 554</b>	<b>934 260</b>	<b>959 040</b>	<b>984 515</b>
Årlig endring		-19,4 %	4,8 %	62,7 %	2,7 %	2,7 %	2,7 %

### Driftsutgifter Slamtømming

Fra 2017 til 2018 økte driftsutgiftene med rundt 47,0 % fra 430,1 tusen kr til 632,4 tusen kr. I perioden 2017 til 2023 øker driftsutgiftene med 393,0 tusen kr, fra 430,1 tusen kr i 2017 til 823,1 tusen kr i 2023. Dette tilsvarer en gjennomsnittlig årlig økning på 11,4 %.

Driftsutgifter Slamtømming	2017	2018	2019	2020	2021	2022	2023
11*** Varer og tjenester	121 224	21 965	20 716	21 234	21 765	22 309	22 866
12*** Varer og tjenester	13 981	158 053	554 868	318 740	326 708	334 876	343 248
13*** Tjenester som erst. kommunal tjenesteprod.	294 860	452 373	413 989	424 339	434 948	445 821	456 967
<b>Sum driftsutgifter</b>	<b>430 065</b>	<b>632 391</b>	<b>989 573</b>	<b>764 312</b>	<b>783 420</b>	<b>803 006</b>	<b>823 081</b>
Årlig endring		47,0 %	56,5 %	-22,8 %	2,5 %	2,5 %	2,5 %

### Kapitalkostnader Slamtømming

Fra 2017 til 2018 økte kapitalkostnadene med rundt 6,1 % fra 11,9 tusen kr til 12,6 tusen kr. I perioden 2017 til 2023 reduseres kapitalkostnadene med 0,1 tusen kr, fra 11,9 tusen kr i 2017 til 11,8 tusen kr i 2023. Dette tilsvarer en gjennomsnittlig årlig reduksjon på 0,1 %.

Kapitalkostnader Slamtømming	2017	2018	2019	2020	2021	2022	2023
Avskrivningskostnad	6 856	6 754	6 754	6 754	6 754	6 754	6 754
Kalkulatorisk rente	5 021	5 843	5 683	5 523	5 363	5 203	5 042
<b>Sum kapitalkostnader</b>	<b>11 877</b>	<b>12 597</b>	<b>12 437</b>	<b>12 277</b>	<b>12 117</b>	<b>11 957</b>	<b>11 797</b>
Årlig endring		6,1 %	-1,3 %	-1,3 %	-1,3 %	-1,3 %	-1,3 %

### Indirekte kostnader Slamtømming

Fra 2017 til 2018 økte de indirekte kostnadene fra 7 tusen kr til 119 tusen kr. Økningen skyldes hovedsakelig at kostnader som ble ført som direkte kostnader i fjor er ført som indirekte kostnader i år.

Indirekte kostnader Slamtømming	2017	2018	2019	2020	2021	2022	2023
Indirekte driftsutgifter (netto)	6 775	118 500	123 241	128 170	133 297	138 629	144 174
Indirekte avskrivningskostnad	0	149	149	34	0	0	0
Indirekte kalkulatorisk rente	0	6	3	0	0	0	0
<b>Sum indirekte kostnader</b>	<b>6 775</b>	<b>118 656</b>	<b>123 392</b>	<b>128 204</b>	<b>133 297</b>	<b>138 629</b>	<b>144 174</b>
Årlig endring		1651,4 %	4,0 %	3,9 %	4,0 %	4,0 %	4,0 %

### Selvkostfond Slamtømming

Selvkostfondet forventes å være mindre enn eller lik kr 0 ved utgangen av 2019.

Selvkostfond Slamtømming	2017	2018	2019	2020	2021	2022	2023
Selvkostfond 01.01	434 392	679 023	499 236	-25 107	-20 885	-15 890	-10 753
-/+ Bruk av/avsetning til selvkostfond	244 632	-179 787	-524 343	4 222	4 995	5 137	5 274
Selvkostfond 31.12	679 023	499 236	-25 107	-20 885	-15 890	-10 753	-5 479

### Gebysatser Slamtømming

Tabellen under viser fastsatte gebysatser 2017 til 2019 og budsjetterte gebysatser 2020 til 2023, gitt forutsetningene i budsjett 2019.

Gebysatser Slamtømming	2017	2018	2019	2020	2021	2022	2023
<b>Normalgebyr inkl. mva.</b>	<b>kr 1 815</b>	<b>kr 0</b>	<b>kr 0</b>	<b>kr 0</b>	<b>kr 0</b>	<b>kr 0</b>	<b>kr 0</b>
Årlig endring		-100,0 %	0,0 %	0,0 %	0,0 %	0,0 %	0,0 %

## Feiing - 2017 til 2023

### Selvkostoppstilling Feiing

Tabellen under viser etterkalkylene for 2017 og 2018 i Gildeskål kommune. Resultatet for 2018 var ikke kjent ved budsjettarbeidet i fjor høst. Dette fører til avvik mellom prognosene i budsjettet for 2019 og etterkalkylen for 2018.

Etterkalkyle Feiing - 2017 til 2023	2017	2018	2019	2020	2021	2022	2023
Gebyrinntekter	403 575	358 120	393 139	456 791	468 403	480 817	499 478
<b>Driftsinntekter</b>	<b>403 575</b>	<b>358 120</b>	<b>393 139</b>	<b>456 791</b>	<b>468 403</b>	<b>480 817</b>	<b>499 478</b>
Driftsutgifter	245 781	397 557	414 945	425 318	435 951	446 850	458 021
Indirekte kostnader	26 717	34 230	35 594	36 940	38 395	39 931	41 528
<b>Sum driftsutgifter</b>	<b>272 498</b>	<b>431 787</b>	<b>450 538</b>	<b>462 258</b>	<b>474 346</b>	<b>486 781</b>	<b>499 549</b>
Kalkulatorisk rente selvkostfond	1 529	2 547	1 054	334	207	71	1
<b>Resultat</b>	<b>131 076</b>	<b>-73 667</b>	<b>-57 399</b>	<b>-5 467</b>	<b>-5 944</b>	<b>-5 964</b>	<b>-71</b>
Selvkostfond 01.01	11 692	144 298	73 178	16 833	11 700	5 964	71
-/+ Bruk av/avsetning til selvkostfond	131 076	-73 667	-57 399	-5 467	-5 944	-5 964	-71
Selvkostfond 31.12	144 298	73 178	16 833	11 700	5 964	71	1

### Gebyrinntekter Feiing

Fra 2017 til 2018 ble gebyrinntektene redusert med rundt 11,3 % fra 403,6 tusen kr til 358,1 tusen kr. I perioden 2017 til 2023 forventes gebyrinntektene å øke med 95,9 tusen kr, fra 403,6 tusen kr i 2017 til 499,5 tusen kr i 2023. Dette tilsvarer en gjennomsnittlig årlig økning på 3,6 %.

Gebyrinntekter Feiing	2017	2018	2019	2020	2021	2022	2023
16400 AVGIFTSPLIKTIGE GEBYRER	403 575	358 120	393 139	456 791	468 403	480 817	499 478
<b>Sum gebyrinntekter</b>	<b>403 575</b>	<b>358 120</b>	<b>393 139</b>	<b>456 791</b>	<b>468 403</b>	<b>480 817</b>	<b>499 478</b>
Årlig endring		-11,3 %	9,8 %	16,2 %	2,5 %	2,7 %	3,9 %

### Driftsutgifter Feiing

Fra 2017 til 2018 økte driftsutgiftene med rundt 61,8 % fra 245,8 tusen kr til 397,6 tusen kr. I perioden 2017 til 2023 øker driftsutgiftene med 212,2 tusen kr, fra 245,8 tusen kr i 2017 til 458,0 tusen kr i 2023. Dette tilsvarer en gjennomsnittlig årlig økning på 10,9 %.

Driftsutgifter Feiing	2017	2018	2019	2020	2021	2022	2023
11*** Varer og tjenester	609	609	640	656	672	689	706
13*** Tjenester som erst. kommunal tjenesteprod.	245 172	396 948	414 305	424 663	435 279	446 161	457 315
<b>Sum driftsutgifter</b>	<b>245 781</b>	<b>397 557</b>	<b>414 945</b>	<b>425 318</b>	<b>435 951</b>	<b>446 850</b>	<b>458 021</b>
Årlig endring		61,8 %	4,4 %	2,5 %	2,5 %	2,5 %	2,5 %

### Indirekte kostnader Feiing

Fra 2017 til 2018 økte de indirekte kostnadene med rundt 28,1 % fra 27 tusen kr til 34 tusen kr.

Indirekte kostnader Feiing	2017	2018	2019	2020	2021	2022	2023
Indirekte driftsutgifter (netto)	26 656	34 133	35 498	36 918	38 395	39 931	41 528
Indirekte avskrivningskostnad	58	94	94	21	0	0	0
Indirekte kalkulatorisk rente	3	4	2	0	0	0	0
<b>Sum indirekte kostnader</b>	<b>26 717</b>	<b>34 230</b>	<b>35 594</b>	<b>36 940</b>	<b>38 395</b>	<b>39 931</b>	<b>41 528</b>
Årlig endring		28,1 %	4,0 %	3,8 %	3,9 %	4,0 %	4,0 %

### Selvkostfond Feiing

Selvkostfondet forventes å være mindre enn eller lik kr 0 ved utgangen av 2023.

Selvkostfond Feiing	2017	2018	2019	2020	2021	2022	2023
Selvkostfond 01.01	11 692	144 298	73 178	16 833	11 700	5 963	70
-/+ Bruk av/avsetning til selvkostfond	132 606	-71 120	-56 345	-5 133	-5 737	-5 893	-70
Selvkostfond 31.12	144 298	73 178	16 833	11 700	5 963	70	0

## Reguleringsplaner - 2017 til 2023

### Selvkostoppstilling Reguleringsplaner

Tabellen under viser etterkalkylene for 2017 og 2018 i Gildeskål kommune. Resultatet for 2018 var ikke kjent ved budsjettarbeidet i fjor høst. Dette fører til avvik mellom prognosene i budsjettet for 2019 og etterkalkylen for 2018.

I tabellene nedenfor viser oppstillingen for 2019 og fremover hvilke inntekter kommunen må ha for å oppnå full kostnadsdekning på gebyrområdet gitt det aktivitetsnivået som forventes i perioden.

Etterkalkyle Reguleringsplaner - 2017 til 2023	2017	2018	2019	2020	2021	2022	2023
Gebyrinntekter	6 926	56 166	897 280	389 475	407 871	422 097	436 816
<b>Driftsinntekter</b>	<b>6 926</b>	<b>56 166</b>	<b>897 280</b>	<b>389 475</b>	<b>407 871</b>	<b>422 097</b>	<b>436 816</b>
Driftsutgifter	239 520	214 137	236 830	245 600	254 703	264 152	273 960
Indirekte kostnader	85 824	111 978	92 814	96 485	100 332	104 346	108 519
<b>Sum driftsutgifter</b>	<b>325 345</b>	<b>326 115</b>	<b>329 645</b>	<b>342 085</b>	<b>355 035</b>	<b>368 497</b>	<b>382 479</b>
Kalkulatorisk rente selvkostfond	-8 755	-13 885	-10 687	-3 652	-2 551	-1 350	-103
Andre utgifter/inntekter/subsidiering	-318 419	0	0	0	0	0	0
<b>Resultat</b>	<b>0</b>	<b>-269 949</b>	<b>567 635</b>	<b>47 390</b>	<b>52 836</b>	<b>53 600</b>	<b>54 336</b>
Selvkostfond 01.01	-442 153	-450 907	-734 742	-177 793	-134 055	-83 770	-31 520
/+ Bruk av/avsetning til selvkostfond		0	567 635	47 390	52 836	53 600	54 336
Selvkostfond 31.12	-450 907	-734 742	-177 793	-134 055	-83 770	-31 520	22 713

### Gebyrinntekter Reguleringsplaner

Fra 2017 til 2018 økte gebyrinntektene med rundt 710,9 % fra 6,9 tusen kr til 56,2 tusen kr.

Gebyrinntekter Reguleringsplaner	2017	2018	2019	2020	2021	2022	2023
16201 GEBYRINNTEKTER	6 926	56 166	897 280	389 475	407 871	422 097	436 816
<b>Sum gebyrinntekter</b>	<b>6 926</b>	<b>56 166</b>	<b>897 280</b>	<b>389 475</b>	<b>407 871</b>	<b>422 097</b>	<b>436 816</b>
Årlig endring		710,9 %	1497,6 %	-56,6 %	4,7 %	3,5 %	3,5 %

### Driftsutgifter Reguleringsplaner

Fra 2017 til 2018 ble driftsutgiftene redusert med rundt 10,6 % fra 239,5 tusen kr til 214,1 tusen kr. I perioden 2017 til 2023 øker driftsutgiftene med 34,4 tusen kr, fra 239,5 tusen kr i 2017 til 274,0 tusen kr i 2023. Dette tilsvarer en gjennomsnittlig årlig økning på 2,3 %.

Driftsutgifter Reguleringsplaner	2017	2018	2019	2020	2021	2022	2023
10*** Lønn	184 861	191 479	189 922	197 518	205 419	213 636	222 181
11*** Varer og tjenester	43 518	18 793	45 596	46 736	47 904	49 102	50 330
12*** Varer og tjenester	9 861	3 338	0	0	0	0	0
13*** Tjenester som erst. kommunal tjenesteprod.	1 281	528	1 313	1 345	1 379	1 414	1 449
<b>Sum driftsutgifter</b>	<b>239 520</b>	<b>214 137</b>	<b>236 830</b>	<b>245 600</b>	<b>254 703</b>	<b>264 152</b>	<b>273 960</b>
Årlig endring		-10,6 %	10,6 %	3,7 %	3,7 %	3,7 %	3,7 %

### Indirekte kostnader Reguleringsplaner

Fra 2017 til 2018 økte de indirekte kostnadene fra 86 tusen kr til 112 tusen kr.

Indirekte kostnader Reguleringsplaner	2017	2018	2019	2020	2021	2022	2023
Indirekte driftsutgifter (netto)	85 765	111 925	92 763	96 473	100 332	104 346	108 519
Indirekte avskrivningskostnad	57	50	50	11	0	0	0
Indirekte kalkulatorisk rente	3	2	1	0	0	0	0
<b>Sum indirekte kostnader</b>	<b>85 824</b>	<b>111 978</b>	<b>92 814</b>	<b>96 485</b>	<b>100 332</b>	<b>104 346</b>	<b>108 519</b>
Årlig endring		30,5 %	-17,1 %	4,0 %	4,0 %	4,0 %	4,0 %

### Selvkostfond Reguleringsplaner

Fremførbart underskudd forventes å være større enn eller lik kr 0 ved utgangen av 2023.

Selvkostfond Reguleringsplaner	2017	2018	2019	2020	2021	2022	2023
Selvkostfond 01.01	-442 153	-450 907	-734 742	-177 793	-134 055	-83 770	-31 520
/+ Bruk av/avsetning til selvkostfond	-8 755	-283 834	556 948	43 738	50 285	52 250	54 233
Selvkostfond 31.12	-450 907	-734 742	-177 793	-134 055	-83 770	-31 520	22 713

## Bygge- og eierseksj.-saker - 2017 til 2023

### Selvkostoppstilling Bygge- og eierseksj.-saker

Tabellen under viser etterkalkylene for 2017 og 2018 i Gildeskål kommune. Resultatet for 2018 var ikke kjent ved budsjettarbeidet i fjor høst. Dette fører til avvik mellom prognosene i budsjettet for 2019 og etterkalkylen for 2018.

I tabellene nedenfor viser oppstillingen for 2019 og fremover hvilke inntekter kommunen må ha for å oppnå full kostnadsdekning på gebyrområdet gitt det aktivitetsnivået som forventes i perioden.

Etterkalkyle Bygge- og eierseksj.-saker - 2017	2017	2018	2019	2020	2021	2022	2023
Gebyrinntekter	1 053 694	838 273	881 817	1 112 300	1 161 378	1 205 347	1 250 967
Øvrige inntekter	44 681	77 613	0	0	0	0	0
<b>Driftsinntekter</b>	<b>1 098 375</b>	<b>915 886</b>	<b>881 817</b>	<b>1 112 300</b>	<b>1 161 378</b>	<b>1 205 347</b>	<b>1 250 967</b>
Driftsutgifter	970 633	1 004 329	867 003	900 784	935 893	972 384	1 010 310
Indirekte kostnader	139 152	218 238	150 479	156 317	162 518	169 018	175 779
<b>Sum driftsutgifter</b>	<b>1 109 785</b>	<b>1 222 568</b>	<b>1 017 482</b>	<b>1 057 100</b>	<b>1 098 410</b>	<b>1 141 402</b>	<b>1 186 089</b>
Kalkulatorisk rente selvkostfond	3 642	677	-4 549	-5 611	-4 343	-2 942	-1 485
<b>Resultat</b>	<b>-11 410</b>	<b>-306 682</b>	<b>-135 665</b>	<b>55 200</b>	<b>62 968</b>	<b>63 945</b>	<b>64 877</b>
Selvkostfond 01.01	189 657	181 889	-124 117	-264 331	-214 742	-156 117	-95 114
/+ Bruk av/avsetning til selvkostfond	-11 410	-306 682	-135 665	55 200	62 968	63 945	64 877
Selvkostfond 31.12	181 889	-124 117	-264 331	-214 742	-156 117	-95 114	-31 722

### Gebyrinntekter Bygge- og eierseksj.-saker

Fra 2017 til 2018 ble gebyrinntektene redusert med rundt 20,4 % fra 1,1 millioner kr til 0,8 millioner kr.

Gebyrinntekter Bygge- og eierseksj.-saker	2017	2018	2019	2020	2021	2022	2023
16201 GEBYRINNTEKTER	1 053 694	838 273	881 817	1 112 300	1 161 378	1 205 347	1 250 967
<b>Sum gebyrinntekter</b>	<b>1 053 694</b>	<b>838 273</b>	<b>881 817</b>	<b>1 112 300</b>	<b>1 161 378</b>	<b>1 205 347</b>	<b>1 250 967</b>
Årlig endring		-20,4 %	5,2 %	26,1 %	4,4 %	3,8 %	3,8 %

### Driftsutgifter Bygge- og eierseksj.-saker

Fra 2017 til 2018 økte driftsutgiftene med rundt 3,5 % fra 0,97 millioner kr til 1,00 millioner kr. I perioden 2017 til 2023 øker driftsutgiftene med 0,04 millioner kr, fra 0,97 millioner kr i 2017 til 1,01 millioner kr i 2023. Dette tilsvarer en gjennomsnittlig årlig økning på 0,7 %.

Driftsutgifter Bygge- og eierseksj.-saker	2017	2018	2019	2020	2021	2022	2023
10*** Lønn	913 733	947 775	807 036	839 318	872 891	907 806	944 118
11*** Varer og tjenester	34 425	29 667	43 416	44 501	45 614	46 754	47 923
12*** Varer og tjenester	22 475	20 588	11 156	11 435	11 721	12 014	12 314
13*** Tjenester som erst. kommunal tjenesteprod.	0	1 526	0	0	0	0	0
14*** Overføringsutgifter	0	4 774	5 395	5 529	5 668	5 809	5 955
<b>Sum driftsutgifter</b>	<b>970 633</b>	<b>1 004 329</b>	<b>867 003</b>	<b>900 784</b>	<b>935 893</b>	<b>972 384</b>	<b>1 010 310</b>
Årlig endring		3,5 %	-13,7 %	3,9 %	3,9 %	3,9 %	3,9 %

### Indirekte kostnader Bygge- og eierseksj.-saker

Fra 2017 til 2018 økte de indirekte kostnadene fra 139 tusen kr til 218 tusen kr.

Indirekte kostnader Bygge- og eierseksj.-saker	2017	2018	2019	2020	2021	2022	2023
Indirekte driftsutgifter (netto)	138 921	218 011	150 257	156 267	162 518	169 018	175 779
Indirekte avskrivningskostnad	220	218	218	49	0	0	0
Indirekte kalkulatorisk rente	12	9	4	1	0	0	0
<b>Sum indirekte kostnader</b>	<b>139 152</b>	<b>218 238</b>	<b>150 479</b>	<b>156 317</b>	<b>162 518</b>	<b>169 018</b>	<b>175 779</b>
Årlig endring		56,8 %	-31,0 %	3,9 %	4,0 %	4,0 %	4,0 %

### Selvkostfond Bygge- og eierseksj.-saker

Fremførbart underskudd forventes å være større enn eller lik kr 0 ved utgangen av 2026.

Selvkostfond Bygge- og eierseksj.-saker	2017	2018	2019	2020	2021	2022	2023
Selvkostfond 01.01	189 657	181 889	-124 117	-264 331	-214 742	-156 117	-95 114
/+ Bruk av/avsetning til selvkostfond	-7 768	-306 005	-140 214	49 589	58 625	61 003	63 392
Selvkostfond 31.12	181 889	-124 117	-264 331	-214 742	-156 117	-95 114	-31 722

## Kart og oppmåling - 2017 til 2023

### Selvkostopstilling Kart og oppmåling

Tabellen under viser etterkalkylene for 2017 og 2018 i Gildeskål kommune. Resultatet for 2018 var ikke kjent ved budsjettarbeidet i fjor høst. Dette fører til avvik mellom prognosene i budsjettet for 2019 og etterkalkylen for 2018.

I tabellene nedenfor viser oppstillingen for 2019 og fremover hvilke inntekter kommunen må ha for å oppnå full kostnadsdekning på gebyrområdet gitt det aktivitetsnivået som forventes i perioden.

Etterkalkyle Kart og oppmåling - 2017 til 2023	2017	2018	2019	2020	2021	2022	2023
Gebyrinntekter	637 717	805 613	2 493 004	2 095 940	2 201 289	2 122 756	1 920 701
Øvrige inntekter	0	32 826	0	0	0	0	0
<b>Driftsinntekter</b>	<b>637 717</b>	<b>838 439</b>	<b>2 493 004</b>	<b>2 095 940</b>	<b>2 201 289</b>	<b>2 122 756</b>	<b>1 920 701</b>
Driftsutgifter	1 228 276	1 282 069	1 368 261	1 416 338	1 466 172	1 517 829	1 571 377
Kapitalkostnader	0	2 315	23 939	23 476	23 013	22 550	22 087
Indirekte kostnader	119 729	178 873	129 474	134 402	139 707	145 295	151 107
<b>Sum driftsutgifter</b>	<b>1 348 005</b>	<b>1 463 257</b>	<b>1 521 674</b>	<b>1 574 216</b>	<b>1 628 892</b>	<b>1 685 673</b>	<b>1 744 570</b>
Kalkulatorisk rente selvkostfond	-29 604	-51 958	-49 083	-32 553	-20 360	-8 880	-1 824
<b>Resultat</b>	<b>-710 288</b>	<b>-624 818</b>	<b>971 330</b>	<b>521 724</b>	<b>572 397</b>	<b>437 082</b>	<b>176 131</b>
Selvkostfond 01.01	-1 140 004	-1 879 896	-2 556 671	-1 634 424	-1 145 253	-593 216	-165 014
-/+ Bruk av/avsetning til selvkostfond	-710 288	-624 818	971 330	521 724	572 397	437 082	176 131
Selvkostfond 31.12	-1 879 896	-2 556 671	-1 634 424	-1 145 253	-593 216	-165 014	9 293

### Gebyrinntekter Kart og oppmåling

Fra 2017 til 2018 økte gebyrinntektene med rundt 26,3 % fra 637,7 tusen kr til 805,6 tusen kr.

Gebyrinntekter Kart og oppmåling	2017	2018	2019	2020	2021	2022	2023
16201 GEBYRINTEKTER	637 717	805 613	2 493 004	2 095 940	2 201 289	2 122 756	1 920 701
<b>Sum gebyrinntekter</b>	<b>637 717</b>	<b>805 613</b>	<b>2 493 004</b>	<b>2 095 940</b>	<b>2 201 289</b>	<b>2 122 756</b>	<b>1 920 701</b>
Årlig endring		26,3 %	209,5 %	-15,9 %	5,0 %	-3,6 %	-9,5 %

### Driftsutgifter Kart og oppmåling

Fra 2017 til 2018 økte driftsutgiftene med rundt 4,4 % fra 1,2 millioner kr til 1,3 millioner kr. I perioden 2017 til 2023 øker driftsutgiftene med 0,3 millioner kr, fra 1,2 millioner kr i 2017 til 1,6 millioner kr i 2023. Dette tilsvarer en gjennomsnittlig årlig økning på 4,2 %.

Driftsutgifter Kart og oppmåling	2017	2018	2019	2020	2021	2022	2023
10*** Lønn	826 686	852 167	924 703	961 691	1 000 158	1 040 165	1 081 771
11*** Varer og tjenester	357 959	338 318	376 114	385 516	395 154	405 033	415 159
12*** Varer og tjenester	43 632	90 350	67 445	69 131	70 859	72 631	74 447
13*** Tjenester som erst. kommunal tjenesteprod.	0	1 233	0	0	0	0	0
<b>Sum driftsutgifter</b>	<b>1 228 276</b>	<b>1 282 069</b>	<b>1 368 261</b>	<b>1 416 338</b>	<b>1 466 172</b>	<b>1 517 829</b>	<b>1 571 377</b>
Årlig endring		4,4 %	6,7 %	3,5 %	3,5 %	3,5 %	3,5 %

### Kapitalkostnader Kart og oppmåling

I 2018 ble det investert i nytt oppmålingsutstyr som skal avskrives over 10 år. Denne investeringen belaster gebyrområdet med kalkulatoriske renter i etterkalkyleåret. Deretter vil den belaste kalkylen med både renter og avskrivninger de neste 10 årene.

Kapitalkostnader Kart og oppmåling	2017	2018	2019	2020	2021	2022	2023
Avskrivningskostnad	0	0	19 540	19 540	19 540	19 540	19 540
Kalkulatorisk rente	0	2 315	4 399	3 936	3 473	3 010	2 547
<b>Sum kapitalkostnader</b>	<b>0</b>	<b>2 315</b>	<b>23 939</b>	<b>23 476</b>	<b>23 013</b>	<b>22 550</b>	<b>22 087</b>
Årlig endring		0,0 %	933,9 %	-1,9 %	-2,0 %	-2,0 %	-2,1 %

### Indirekte kostnader Kart og oppmåling

Fra 2017 til 2018 økte de indirekte kostnadene fra 120 tusen kr til 179 tusen kr.

Indirekte kostnader Kart og oppmåling	2017	2018	2019	2020	2021	2022	2023
Indirekte driftsutgifter (netto)	119 422	178 559	129 167	134 333	139 707	145 295	151 107
Indirekte avskrivningskostnad	291	302	302	68	0	0	0
Indirekte kalkulatorisk rente	16	12	5	1	0	0	0
<b>Sum indirekte kostnader</b>	<b>119 729</b>	<b>178 873</b>	<b>129 474</b>	<b>134 402</b>	<b>139 707</b>	<b>145 295</b>	<b>151 107</b>
Årlig endring		49,4 %	-27,6 %	3,8 %	3,9 %	4,0 %	4,0 %

## Detaljert driftsregnskap

	Regnskap 2018	Buds(end) 2018	Budsjett 2018	Regnskap 2017
<b>Ha: 10 Politisk virksomhet</b>				
<b>Ansvar: 100 ORDFØRER OG VARAORDFØRER</b>				
<b>Funksjon: 100 POLITISK STYRING</b>				
10500 ANNEN LØNN OG TR. PL. GODTGJ.	2.553	0	0	3.238
10530 ANDRE LØNNSUTGIFTER	1.200	0	0	1.200
10800 GODTGJØRELSE FOR FOLKEVALGT	877.922	874.158	874.158	858.071
10904 PENSJONSINNSKUDD - KLP	140.789	137.733	137.733	118.246
10990 ARBEIDSGIVERAVGIFT	52.389	51.607	51.607	50.243
11000 KONTORMATERIELL	7.900	6.000	6.000	2.495
11140 MEDIKAMENTER	2.735	0	0	0
11150 Matvarer	0	2.000	2.000	0
11151 BEVERTN. V/MØTER, KURS O.L.- ikke	11.830	0	0	3.330
11200 Samlepost annet forbr.matr., råvarer o	8.940	0	0	3.913
11203 IKKE OPPG.PL. UTG. REISER (HOTE	2.645	10.000	10.000	0
11300 Post, banktjenester, telefon, internett/b	0	5.000	5.000	1.397
11302 TELEFON/FAX	7.439	0	0	8.342
11400 ANNONSE, REKLAME, INFORMASJO	16.713	20.000	20.000	9.120
11403 REPRESENTASJON OG REPR.GAVE	16.965	50.000	50.000	35.436
11500 OPPLÆRING/KURS	8.656	8.000	8.000	34.227
11604 OPPG.PL - REISE/KOST	23.493	30.000	30.000	21.475
11705 IKKE OPPG.PL. - UTGIFTER/UTLEGG	49.333	50.000	50.000	36.120
11950 AVGIFTER, GEBYRER, LISENSER O.L	14.016	0	0	13.477
11952 KONTINGENTER	8.463	0	0	2.500
12000 KJØP OG FINANSIELL LEASING AV D	39.948	5.000	5.000	83.837
13700 KJØP FRA ANDRE(PRIVATE)	0	5.000	5.000	0
14290 MERVERDIAVGIFT SOM GIR RETT TIL	22.316	15.350	15.350	26.644
14700 OVERFØRINGER TIL ANDRE (PRIVAT	0	0	0	10.000
<b>Sum utgifter</b>	<b>1.316.245</b>	<b>1.269.848</b>	<b>1.269.848</b>	<b>1.323.310</b>
17300 REFUSJON FRA FYLKESKOMMUNEN	-4.754	0	0	0
<b>Sum inntekter</b>	<b>-4.754</b>	<b>0</b>	<b>0</b>	<b>0</b>
<b>Sum funksjon: 100 POLITISK STYRING</b>	<b>1.311.491</b>	<b>1.269.848</b>	<b>1.269.848</b>	<b>1.323.310</b>
<b>Sum ansvar: 1000 ORDFØRER OG VARAORDFØ</b>	<b>1.311.491</b>	<b>1.269.848</b>	<b>1.269.848</b>	<b>1.323.310</b>
<b>Ansvar: 1001 BRYLLUP</b>				
<b>Funksjon: 120 ADMINISTRASJON</b>				
11000 KONTORMATERIELL	18	0	0	0
11200 Samlepost annet forbr.matr., råvarer o	558	0	0	0
11403 REPRESENTASJON OG REPR.GAVE	300	0	0	0
14290 MERVERDIAVGIFT SOM GIR RETT TIL	5	0	0	0
<b>Sum utgifter</b>	<b>881</b>	<b>0</b>	<b>0</b>	<b>0</b>
<b>Sum funksjon: 120 ADMINISTRASJON</b>	<b>881</b>	<b>0</b>	<b>0</b>	<b>0</b>
<b>Sum ansvar: 1001 BRYLLUP</b>	<b>881</b>	<b>0</b>	<b>0</b>	<b>0</b>
<b>Ansvar: 1010 KOMMUNESTYRE OG FORMANNS</b>				
<b>Funksjon: 100 POLITISK STYRING</b>				
10100 FAST LØNN	0	0	0	0
10400 OVERTIDSLØNN	823	0	0	2.123
10500 ANNEN LØNN OG TR. PL. GODTGJ.	1.404	0	0	2.999
10530 ANDRE LØNNSUTGIFTER	3.600	0	0	3.600
10800 GODTGJØRELSE FOR FOLKEVALGT	149.705	170.000	170.000	185.284
10810 TAPT ARBEIDSFORTJENESTE	17.642	61.811	61.811	52.257



	Regnskap 2018	Buds(end) 2018	Budsjett 2018	Regnskap 2017
10990 ARBEIDSGIVERAVGIFT	8.832	11.170	11.170	12.559
11000 KONTORMATERIELL	11.071	0	0	9.980
11150 Matvarer	0	0	0	113
11151 BEVERTN. V/MØTER, KURS O.L.- ikke	51.817	22.000	22.000	38.367
11200 Samlepost annet forbr.matr., råvarer o	0	0	0	1.057
11205 TJENESTEFRIKJØP	189.577	20.000	20.000	163.291
11400 ANNONSE, REKLAME, INFORMASJO	0	6.000	6.000	4.395
11403 REPRESENTASJON OG REPR.GAVE	568	0	0	0
11604 OPPG.PL - REISE/KOST	9.238	18.400	18.400	18.166
11702 TRANSPORT AV/TIL BRUKERE	0	0	0	3.000
11705 IKKE OPPG.PL. - UTGIFTER/UTLEGG	19.998	10.000	10.000	13.511
11900 LEIE AV LOKALER OG GRUNN	11.640	0	0	0
11950 AVGIFTER, GEBYRER, LISENSER O.L	98	0	0	13
12000 KJØP OG FINANSIELL LEASING AV D	2.969	10.000	10.000	18.144
13700 KJØP FRA ANDRE(PRIVATE)	10.942	0	0	0
14290 MERVERDIAVGIFT SOM GIR RETT TIL	4.025	2.300	2.300	12.117
14700 OVERFØRINGER TIL ANDRE (PRIVAT	2.000	0	0	17.710
<b>Sum utgifter</b>	<b>495.950</b>	<b>331.681</b>	<b>331.681</b>	<b>558.687</b>
<b>Sum funksjon: 100 POLITISK STYRING</b>	<b>495.950</b>	<b>331.681</b>	<b>331.681</b>	<b>558.687</b>
<b>Sum ansvar: 1010 KOMMUNESTYRE OG FORMA</b>	<b>495.950</b>	<b>331.681</b>	<b>331.681</b>	<b>558.687</b>
<b>Ansvar: 1020 HOVEDUTVALGENE</b>				
<b>Funksjon: 100 POLITISK STYRING</b>				
10400 OVERTIDSLØNN	1.020	0	0	783
10500 ANNEN LØNN OG TR. PL. GODTGJ.	1.243	0	0	2.043
10501 HONORARER	1.200	0	0	0
10800 GODTGJØRELSE FOR FOLKEVALGT	131.100	166.740	166.740	149.356
10810 TAPT ARBEIDSFORTJENESTE	25.889	11.065	11.065	51.021
10990 ARBEIDSGIVERAVGIFT	8.210	9.068	9.068	10.363
11000 KONTORMATERIELL	88	0	0	0
11150 Matvarer	0	0	0	82
11151 BEVERTN. V/MØTER, KURS O.L.- ikke	11.320	14.000	14.000	10.692
11205 TJENESTEFRIKJØP	39.124	50.000	50.000	23.965
11500 OPPLÆRING/KURS	2.769	0	0	2.819
11604 OPPG.PL - REISE/KOST	8.965	11.500	11.500	12.245
11705 IKKE OPPG.PL. - UTGIFTER/UTLEGG	4.872	4.927	4.927	3.116
11950 AVGIFTER, GEBYRER, LISENSER O.L	0	0	0	20
11953 ANDRE AVGIFTER/GEBYRER	12	0	0	0
12000 KJØP OG FINANSIELL LEASING AV D	2.704	10.000	10.000	9.827
14290 MERVERDIAVGIFT SOM GIR RETT TIL	1.121	394	394	6.658
<b>Sum utgifter</b>	<b>239.637</b>	<b>277.694</b>	<b>277.694</b>	<b>282.990</b>
<b>Sum funksjon: 100 POLITISK STYRING</b>	<b>239.637</b>	<b>277.694</b>	<b>277.694</b>	<b>282.990</b>
<b>Sum ansvar: 1020 HOVEDUTVALGENE</b>	<b>239.637</b>	<b>277.694</b>	<b>277.694</b>	<b>282.990</b>
<b>Ansvar: 1030 STØTTE TIL POLITISKE PARTIER</b>				
<b>Funksjon: 100 POLITISK STYRING</b>				
14704 OVERF. TIL ORGANISASJONER	36.700	40.000	40.000	36.700
<b>Sum utgifter</b>	<b>36.700</b>	<b>40.000</b>	<b>40.000</b>	<b>36.700</b>
<b>Sum funksjon: 100 POLITISK STYRING</b>	<b>36.700</b>	<b>40.000</b>	<b>40.000</b>	<b>36.700</b>
<b>Sum ansvar: 1030 STØTTE TIL POLITISKE PAR</b>	<b>36.700</b>	<b>40.000</b>	<b>40.000</b>	<b>36.700</b>

	Regnskap 2018	Buds(end) 2018	Budsjett 2018	Regnskap 2017
<b>Ansvar: 1040 INTERKOMMUNALT POLITISK SA</b>				
<b>Funksjon: 100 POLITISK STYRING</b>				
11952 KONTINGENTER	92.270	77.270	77.270	95.997
<b>Sum utgifter</b>	<b>92.270</b>	<b>77.270</b>	<b>77.270</b>	<b>95.997</b>
<b>Sum funksjon: 100 POLITISK STYRING</b>	<b>92.270</b>	<b>77.270</b>	<b>77.270</b>	<b>95.997</b>
<b>Funksjon: 242 RÅD,VEILEDNING OG SOSIAL FO</b>				
11952 KONTINGENTER	37.295	37.295	37.295	41.470
<b>Sum utgifter</b>	<b>37.295</b>	<b>37.295</b>	<b>37.295</b>	<b>41.470</b>
<b>Sum funksjon: 242 RÅD,VEILEDNING OG SOSI</b>	<b>37.295</b>	<b>37.295</b>	<b>37.295</b>	<b>41.470</b>
<b>Funksjon: 325 TILRETTELEGGING/BISTAND FO</b>				
11952 KONTINGENTER	54.986	54.986	54.986	44.782
<b>Sum utgifter</b>	<b>54.986</b>	<b>54.986</b>	<b>54.986</b>	<b>44.782</b>
<b>Sum funksjon: 325 TILRETTELEGGING/BISTAN</b>	<b>54.986</b>	<b>54.986</b>	<b>54.986</b>	<b>44.782</b>
<b>Funksjon: 385 Andre kulturaktiviteter og tilsku</b>				
11952 KONTINGENTER	59.331	59.331	59.331	57.477
<b>Sum utgifter</b>	<b>59.331</b>	<b>59.331</b>	<b>59.331</b>	<b>57.477</b>
<b>Sum funksjon: 385 Andre kulturaktiviteter og t</b>	<b>59.331</b>	<b>59.331</b>	<b>59.331</b>	<b>57.477</b>
<b>Sum ansvar: 1040 INTERKOMMUNALT POLITIS</b>	<b>243.882</b>	<b>228.882</b>	<b>228.882</b>	<b>239.726</b>
<b>Ansvar: 1050 KONTROLLUTVALGET</b>				
<b>Funksjon: 110 Kontroll og revisjon</b>				
10500 ANNEN LØNN OG TR. PL. GODTGJ.	0	0	0	73
10800 GODTGJØRELSE FOR FOLKEVALGT	13.410	15.900	15.900	9.542
10810 TAPT ARBEIDSFORTJENESTE	865	19.388	19.388	4.968
10990 ARBEIDSGIVERAVGIFT	728	1.800	1.800	744
11000 KONTORMATERIELL	0	1.000	1.000	1.200
11151 BEVERTN. V/MØTER, KURS O.L.- ikke	0	0	0	663
11205 TJENESTEFRIKJØP	3.460	0	0	0
11500 OPPLÆRING/KURS	0	8.662	8.662	0
11604 OPPG.PL - REISE/KOST	0	3.000	3.000	427
11950 AVGIFTER, GEBYRER, LISENSER O.L	1.275	0	0	0
14290 MERVERDIAVGIFT SOM GIR RETT TIL	0	250	250	0
<b>Sum utgifter</b>	<b>19.738</b>	<b>50.000</b>	<b>50.000</b>	<b>17.617</b>
<b>Sum funksjon: 110 Kontroll og revisjon</b>	<b>19.738</b>	<b>50.000</b>	<b>50.000</b>	<b>17.617</b>
<b>Sum ansvar: 1050 KONTROLLUTVALGET</b>	<b>19.738</b>	<b>50.000</b>	<b>50.000</b>	<b>17.617</b>
<b>Ansvar: 1055 Salten Kontrollutvalgsservice</b>				
<b>Funksjon: 110 Kontroll og revisjon</b>				
10100 FAST LØNN	801.231	809.000	760.000	759.231
10500 ANNEN LØNN OG TR. PL. GODTGJ.	8.371	0	0	7.134
10501 HONORARER	30.000	57.000	57.000	30.000
10800 GODTGJØRELSE FOR FOLKEVALGT	26.400	0	0	20.400
10810 TAPT ARBEIDSFORTJENESTE	25.938	29.000	17.000	19.191
10904 PENSJONSINNSKUDD - KLP	136.329	119.000	119.000	111.774
10990 ARBEIDSGIVERAVGIFT	52.672	53.000	48.000	48.558

	Regnskap 2018	Buds(end) 2018	Budsjett 2018	Regnskap 2017
11000 KONTORMATERIELL	7.644	0	0	12.244
11151 BEVERTN. V/MØTER, KURS O.L.- ikke	4.422	0	0	3.240
11203 IKKE OPPG.PL. UTG. REISER (HOTE	893	0	0	909
11300 Post, banktjenester, telefon, internett/b	27.179	27.000	17.000	27.747
11302 TELEFON/FAX	7.810	0	0	7.968
11304 PORTO	0	0	0	6.198
11500 OPPLÆRING/KURS	23.225	42.000	92.000	109.813
11604 OPPG.PL - REISE/KOST	59.006	59.000	62.000	43.653
11650 ANDRE OPPG.PL.GODTGJØRELSER	-241	0	0	0
11705 IKKE OPPG.PL. - UTGIFTER/UTLEGG	8.843	0	0	7.018
11900 LEIE AV LOKALER OG GRUNN	80.885	80.000	44.000	21.330
11950 AVGIFTER, GEBYRER, LISENSER O.L	14.959	15.000	25.000	12.356
12000 KJØP OG FINANSIELL LEASING AV D	0	0	13.000	0
12700 ANDRE TJENESTER (SOM INNGÅR I	19.425	30.000	140.000	8.520
14290 MERVERDIAVGIFT SOM GIR RETT TIL	9.312	20.000	20.000	30.617
14900 RESERVEVERTE BEVILGNINGER/ AVSE	0	0	26.000	0
15500 AVSETNING TIL BUNDNE FOND	100.000	100.000	0	0
<b>Sum utgifter</b>	<b>1.444.305</b>	<b>1.440.000</b>	<b>1.440.000</b>	<b>1.287.901</b>
17500 REFUSJON FRA KOMMUNER	-1.221.940	-1.200.000	-1.300.000	-1.120.174
18900 OVERFØRINGER FRA ANDRE (PRIVA	-100.000	-100.000	0	0
19500 BRUK AV BUNDNE FOND	0	0	0	-20.000
<b>Sum inntekter</b>	<b>-1.321.940</b>	<b>-1.300.000</b>	<b>-1.300.000</b>	<b>-1.140.174</b>
<b>Sum funksjon: 110 Kontroll og revisjon</b>	<b>122.365</b>	<b>140.000</b>	<b>140.000</b>	<b>147.727</b>
<b>Sum ansvar: 1055 Salten Kontrollutvalgsservice</b>	<b>122.365</b>	<b>140.000</b>	<b>140.000</b>	<b>147.727</b>
<b>Ansvar: 1060 REVISJON</b>				
<b>Funksjon: 110 Kontroll og revisjon</b>				
13501 KJØP AV TJENEST. FRA INTERK.SEL	535.340	578.000	578.000	526.310
<b>Sum utgifter</b>	<b>535.340</b>	<b>578.000</b>	<b>578.000</b>	<b>526.310</b>
<b>Sum funksjon: 110 Kontroll og revisjon</b>	<b>535.340</b>	<b>578.000</b>	<b>578.000</b>	<b>526.310</b>
<b>Sum ansvar: 1060 REVISJON</b>	<b>535.340</b>	<b>578.000</b>	<b>578.000</b>	<b>526.310</b>
<b>Ansvar: 1070 VALG</b>				
<b>Funksjon: 100 POLITISK STYRING</b>				
10400 OVERTIDSLØNN	0	0	0	13.430
10500 ANNEN LØNN OG TR. PL. GODTGJ.	-30	0	0	490
10800 GODTGJØRELSE FOR FOLKEVALGT	530	0	0	36.710
10810 TAPT ARBEIDSFORTJENESTE	0	0	0	5.213
10990 ARBEIDSGIVERAVGIFT	26	0	0	2.848
11000 KONTORMATERIELL	0	0	0	3.839
11151 BEVERTN. V/MØTER, KURS O.L.- ikke	0	0	0	7.123
11205 TJENESTEFRIKJØP	0	0	0	2.901
11400 ANNONSE, REKLAME, INFORMASJO	0	0	0	15.482
11500 OPPLÆRING/KURS	0	0	0	10.201
11604 OPPG.PL - REISE/KOST	175	0	0	5.141
11705 IKKE OPPG.PL. - UTGIFTER/UTLEGG	0	0	0	11.190
12000 KJØP OG FINANSIELL LEASING AV D	0	0	0	1.271
14290 MERVERDIAVGIFT SOM GIR RETT TIL	0	0	0	6.982
<b>Sum utgifter</b>	<b>701</b>	<b>0</b>	<b>0</b>	<b>122.820</b>
<b>Sum funksjon: 100 POLITISK STYRING</b>	<b>701</b>	<b>0</b>	<b>0</b>	<b>122.820</b>

	Regnskap 2018	Buds(end) 2018	Budsjett 2018	Regnskap 2017
<b>Sum ansvar: 1070 VALG</b>	<b>701</b>	<b>0</b>	<b>0</b>	<b>122.820</b>
<b>Ansvar: 1071 LOKALUTVALG</b>				
<b>Funksjon: 100 POLITISK STYRING</b>				
10500 ANNEN LØNN OG TR. PL. GODTGJ.	0	0	0	108
10501 HONORARER	33.110	0	0	26.000
10800 GODTGJØRELSE FOR FOLKEVALGT	0	30.000	30.000	0
10810 TAPT ARBEIDSFORTJENESTE	0	0	0	1.613
10990 ARBEIDSGIVERAVGIFT	1.689	1.530	1.530	1.414
11604 OPPG.PL - REISE/KOST	0	0	0	630
11705 IKKE OPPG.PL. - UTGIFTER/UTLEGG	0	0	0	440
14700 OVERFØRINGER TIL ANDRE (PRIVAT)	152.867	173.500	173.500	166.975
<b>Sum utgifter</b>	<b>187.666</b>	<b>205.030</b>	<b>205.030</b>	<b>197.180</b>
<b>Sum funksjon: 100 POLITISK STYRING</b>	<b>187.666</b>	<b>205.030</b>	<b>205.030</b>	<b>197.180</b>
<b>Sum ansvar: 1071 LOKALUTVALG</b>	<b>187.666</b>	<b>205.030</b>	<b>205.030</b>	<b>197.180</b>
<b>Ansvar: 1080 ELDRERÅDET</b>				
<b>Funksjon: 180 DIVERSE FELLESUTGIFTER</b>				
10500 ANNEN LØNN OG TR. PL. GODTGJ.	641	0	0	935
10800 GODTGJØRELSE FOR FOLKEVALGT	6.495	6.200	6.200	8.730
10810 TAPT ARBEIDSFORTJENESTE	0	5.194	5.194	1.760
10990 ARBEIDSGIVERAVGIFT	364	581	581	583
11000 KONTORMATERIELL	50	0	0	0
11150 Matvarer	0	1.000	1.000	0
11151 BEVERTN. V/MØTER, KURS O.L.- ikke	1.327	0	0	4.352
11200 Samlepost annet forbr.matr., råvarer o	0	3.000	3.000	0
11203 IKKE OPPG.PL. UTG. REISER (HOTE	4.520	0	0	760
11500 OPPLÆRING/KURS	0	0	0	11.800
11604 OPPG.PL - REISE/KOST	4.481	2.500	2.500	5.455
11705 IKKE OPPG.PL. - UTGIFTER/UTLEGG	1.220	0	0	6.913
11950 AVGIFTER, GEBYRER, LISENSER O.L	0	0	0	15
14290 MERVERDI AVGIFT SOM GIR RETT TIL	277	900	900	139
<b>Sum utgifter</b>	<b>19.376</b>	<b>19.375</b>	<b>19.375</b>	<b>41.442</b>
<b>Sum funksjon: 180 DIVERSE FELLESUTGIFTER</b>	<b>19.376</b>	<b>19.375</b>	<b>19.375</b>	<b>41.442</b>
<b>Sum ansvar: 1080 ELDRERÅDET</b>	<b>19.376</b>	<b>19.375</b>	<b>19.375</b>	<b>41.442</b>
<b>Ansvar: 1081 FORLIKSRADET</b>				
<b>Funksjon: 180 DIVERSE FELLESUTGIFTER</b>				
11205 TJENESTEFRIKJØP	0	0	0	9.570
14700 OVERFØRINGER TIL ANDRE (PRIVAT)	0	0	0	4.000
<b>Sum utgifter</b>	<b>0</b>	<b>0</b>	<b>0</b>	<b>13.570</b>
<b>Sum funksjon: 180 DIVERSE FELLESUTGIFTER</b>	<b>0</b>	<b>0</b>	<b>0</b>	<b>13.570</b>
<b>Sum ansvar: 1081 FORLIKSRADET</b>	<b>0</b>	<b>0</b>	<b>0</b>	<b>13.570</b>
<b>Ansvar: 1082 AMU - ARBEIDSMILJØUTVALGET</b>				
<b>Funksjon: 180 DIVERSE FELLESUTGIFTER</b>				
11150 Matvarer	0	2.000	2.000	0
11705 IKKE OPPG.PL. - UTGIFTER/UTLEGG	0	1.000	1.000	0
14290 MERVERDI AVGIFT SOM GIR RETT TIL	0	380	380	0

	Regnskap 2018	Buds(end) 2018	Budsjett 2018	Regnskap 2017
Sum utgifter	0	3.380	3.380	0
Sum funksjon: 180 DIVERSE FELLESUTGIFTER	0	3.380	3.380	0
Sum ansvar: 1082 AMU - ARBEIDSMILJØUTVAL	0	3.380	3.380	0
<b>Ansvar: 1083 VILTFORVALTNINGSNEMNDA</b>				
<b>Funksjon: 180 DIVERSE FELLESUTGIFTER</b>				
11705 IKKE OPPG.PL. - UTGIFTER/UTLEGG	0	4.630	4.630	0
14290 MERVERDIAVGIFT SOM GIR RETT TIL	0	370	370	0
Sum utgifter	0	5.000	5.000	0
Sum funksjon: 180 DIVERSE FELLESUTGIFTER	0	5.000	5.000	0
Sum ansvar: 1083 VILTFORVALTNINGSNEMND	0	5.000	5.000	0
<b>Ansvar: 1084 Råd for likestilling av funksjonsh</b>				
<b>Funksjon: 180 DIVERSE FELLESUTGIFTER</b>				
10500 ANNEN LØNN OG TR. PL. GODTGJ.	366	0	0	317
10800 GODTGJØRELSE FOR FOLKEVALGT	3.660	5.300	5.300	6.150
10810 TAPT ARBEIDSFORTJENESTE	2.284	17.485	17.485	4.154
10990 ARBEIDSGIVERAVGIFT	322	1.162	1.162	542
11000 KONTORMATERIELL	0	2.400	2.400	0
11151 BEVERTN. V/MØTER, KURS O.L.- ikke	1.213	0	0	1.136
11604 OPPG.PL - REISE/KOST	3.101	1.500	1.500	2.042
11705 IKKE OPPG.PL. - UTGIFTER/UTLEGG	438	0	0	316
14290 MERVERDIAVGIFT SOM GIR RETT TIL	53	600	600	0
Sum utgifter	11.436	28.447	28.447	14.657
Sum funksjon: 180 DIVERSE FELLESUTGIFTER	11.436	28.447	28.447	14.657
<b>Funksjon: 254 Helse- og omsorgstjenester til</b>				
11151 BEVERTN. V/MØTER, KURS O.L.- ikke	0	0	0	1.713
Sum utgifter	0	0	0	1.713
Sum funksjon: 254 Helse- og omsorgstjenest	0	0	0	1.713
Sum ansvar: 1084 Råd for likestilling av funksj	11.436	28.447	28.447	16.369
Sum ha: 10 Politisk virksomhet	3.225.162	3.177.337	3.177.337	3.524.448

	Regnskap 2018	Buds(end) 2018	Budsjett 2018	Regnskap 2017
<b>Ha: 20 Oppvekst</b>				
<b>Ansvar: 2110 ADMINISTRASJON</b>				
<b>Funksjon: 120 ADMINISTRASJON</b>				
10100 FAST LØNN	648.001	1.123.090	1.123.090	608.651
10500 ANNEN LØNN OG TR. PL. GODTGJ.	326	0	0	0
10505 LØNN TILLITSVALGTE	185.643	168.295	168.295	182.174
10530 ANDRE LØNNSUTGIFTER	0	0	0	267
10901 PENSJONSINNSKUDD SPK	19.098	0	0	18.210
10904 PENSJONSINNSKUDD - KLP	111.533	100.294	100.294	90.492
10990 ARBEIDSGIVERAVGIFT	49.383	46.124	46.124	44.681
11000 KONTORMATERIELL	0	5.000	5.000	0
11151 BEVERTN. V/MØTER, KURS O.L.- ikke	0	2.000	2.000	2.163
11204 VELFERDSTILTAK	0	1.500	1.500	0
11300 Post, banktjenester, telefon, internett/b	538	0	0	0
11500 OPPLÆRING/KURS	1.079	0	0	0
11604 OPPG.PL - REISE/KOST	2.646	0	0	0
11705 IKKE OPPG.PL. - UTGIFTER/UTLEGG	2.932	0	0	0
12000 KJØP OG FINANSIELL LEASING AV D	0	10.000	10.000	7.075
12400 SERVICEAVTALER, REPERASJONER	0	22.500	22.500	0
13700 KJØP FRA ANDRE(PRIVATE)	0	0	0	3.300
14290 MERVERDI AVGIFT SOM GIR RETT TIL	48	9.375	9.375	1.769
<b>Sum utgifter</b>	<b>1.021.226</b>	<b>1.488.178</b>	<b>1.488.178</b>	<b>958.781</b>
17100 REFUSJON SYKELØNN	-282	0	0	-9.339
17700 REFUSJON FRA ANDRE (PRIVATE)	-126.817	-150.000	-150.000	-186.992
<b>Sum inntekter</b>	<b>-127.099</b>	<b>-150.000</b>	<b>-150.000</b>	<b>-196.331</b>
<b>Sum funksjon: 120 ADMINISTRASJON</b>	<b>894.127</b>	<b>1.338.178</b>	<b>1.338.178</b>	<b>762.450</b>
<b>Funksjon: 201 FØRSKOLE</b>				
10100 FAST LØNN	144.997	186.170	186.170	150.494
10201 SYKEVIKARER	2.871	0	0	0
10400 OVERTIDSLØNN	0	0	0	2.712
10503 LØNN LÆRLINGER	48.685	0	70.292	177.865
10530 ANDRE LØNNSUTGIFTER	133	1.621	1.621	1.067
10904 PENSJONSINNSKUDD - KLP	34.255	29.416	40.663	50.109
10990 ARBEIDSGIVERAVGIFT	10.358	11.651	15.236	17.713
11604 OPPG.PL - REISE/KOST	0	0	0	-367
<b>Sum utgifter</b>	<b>241.300</b>	<b>228.858</b>	<b>313.982</b>	<b>399.594</b>
17000 REFUSJON FRA STATEN	0	0	-117.000	0
17100 REFUSJON SYKELØNN	-20.381	0	0	-41.679
17700 REFUSJON FRA ANDRE (PRIVATE)	0	0	0	-43.050
<b>Sum inntekter</b>	<b>-20.381</b>	<b>0</b>	<b>-117.000</b>	<b>-84.729</b>
<b>Sum funksjon: 201 FØRSKOLE</b>	<b>220.919</b>	<b>228.858</b>	<b>196.982</b>	<b>314.865</b>
<b>Funksjon: 202 GRUNNSKOLE</b>				
10100 FAST LØNN	181.957	186.170	186.170	173.380
10150 LØNN FASTE STILLINGER ST.VILKÅR	0	0	0	97.914
10201 SYKEVIKARER	0	0	0	12.097
10400 OVERTIDSLØNN	2.076	0	0	222
10500 ANNEN LØNN OG TR. PL. GODTGJ.	12	0	0	0
10503 LØNN LÆRLINGER	-0	0	177.137	140.501
10505 LØNN TILLITSVALGTE	0	188.854	188.854	0
10530 ANDRE LØNNSUTGIFTER	2.400	0	0	-84

	Regnskap 2018	Buds(end) 2018	Budsjett 2018	Regnskap 2017
10901 PENSJONSINNSKUDD SPK	0	20.521	20.521	11.260
10904 PENSJONSINNSKUDD - KLP	31.421	28.901	57.243	46.279
10990 ARBEIDSGIVERAVGIFT	9.947	23.090	32.124	22.818
11300 Post, banktjenester, telefon, internett/b	0	3.000	3.000	0
11302 TELEFON/FAX	0	0	0	737
11604 OPPG.PL - REISE/KOST	1.171	0	0	0
11705 IKKE OPPG.PL. - UTGIFTER/UTLEGG	134	11.000	11.000	0
12000 KJØP OG FINANSIELL LEASING AV D	379	10.000	10.000	0
12200 LEIE AV DRIFTSMIDLER	0	10.000	10.000	0
14290 MERVERDI AVGIFT SOM GIR RETT TIL	0	4.000	4.000	182
15500 AVSETNING TIL BUNDNE FOND	10.000	0	0	0
<b>Sum utgifter</b>	<b>239.496</b>	<b>485.536</b>	<b>700.049</b>	<b>505.305</b>
17000 REFUSJON FRA STATEN	-10.000	0	0	0
17100 REFUSJON SYKELØNN	-23.922	0	0	-39.695
19500 BRUK AV BUNDNE FOND	0	0	0	-180.870
<b>Sum inntekter</b>	<b>-33.922</b>	<b>0</b>	<b>0</b>	<b>-220.565</b>
<b>Sum funksjon: 202 GRUNNSKOLE</b>	<b>205.574</b>	<b>485.536</b>	<b>700.049</b>	<b>284.740</b>
<b>Sum ansvar: 2110 ADMINISTRASJON</b>	<b>1.320.619</b>	<b>2.052.572</b>	<b>2.235.209</b>	<b>1.362.055</b>
<b>Ansvar: 2120 LÆRLINGER</b>				
<b>Funksjon: 201 FØRSKOLE</b>				
10400 OVERTIDSLØNN	226	0	0	0
10503 LØNN LÆRLINGER	216.261	70.292	0	0
10904 PENSJONSINNSKUDD - KLP	36.435	11.247	0	0
10990 ARBEIDSGIVERAVGIFT	12.867	3.585	0	0
<b>Sum utgifter</b>	<b>265.789</b>	<b>85.124</b>	<b>0</b>	<b>0</b>
17000 REFUSJON FRA STATEN	0	-117.000	0	0
17500 REFUSJON FRA KOMMUNER	-117.000	0	0	0
17700 REFUSJON FRA ANDRE (PRIVATE)	-40.845	0	0	0
<b>Sum inntekter</b>	<b>-157.845</b>	<b>-117.000</b>	<b>0</b>	<b>0</b>
<b>Sum funksjon: 201 FØRSKOLE</b>	<b>107.943</b>	<b>-31.876</b>	<b>0</b>	<b>0</b>
<b>Funksjon: 202 GRUNNSKOLE</b>				
10503 LØNN LÆRLINGER	42.118	177.137	0	0
10904 PENSJONSINNSKUDD - KLP	6.609	28.342	0	0
10990 ARBEIDSGIVERAVGIFT	2.485	9.034	0	0
<b>Sum utgifter</b>	<b>51.212</b>	<b>214.513</b>	<b>0</b>	<b>0</b>
<b>Sum funksjon: 202 GRUNNSKOLE</b>	<b>51.212</b>	<b>214.513</b>	<b>0</b>	<b>0</b>
<b>Sum ansvar: 2120 LÆRLINGER</b>	<b>159.156</b>	<b>182.637</b>	<b>0</b>	<b>0</b>
<b>Ansvar: 2200 SKOLER - FELLESKOSTNADER</b>				
<b>Funksjon: 120 ADMINISTRASJON</b>				
11302 TELEFON/FAX	393	0	0	389
11700 TRANSPORT/DRIFT AV EGNE OG LEI	3.400	0	0	0
11705 IKKE OPPG.PL. - UTGIFTER/UTLEGG	0	20.000	20.000	9.864
11950 AVGIFTER, GEBYRER, LISENSER O.L	20	0	0	0
12000 KJØP OG FINANSIELL LEASING AV D	8.104	0	0	4.257
14290 MERVERDI AVGIFT SOM GIR RETT TIL	2.124	0	0	1.127
<b>Sum utgifter</b>	<b>14.041</b>	<b>20.000</b>	<b>20.000</b>	<b>15.637</b>

	Regnskap 2018	Buds(end) 2018	Budsjett 2018	Regnskap 2017
<b>Sum funksjon: 120 ADMINISTRASJON</b>	<b>14.041</b>	<b>20.000</b>	<b>20.000</b>	<b>15.637</b>
<b>Funksjon: 202 GRUNNSKOLE</b>				
10500 ANNEN LØNN OG TR. PL. GODTGJ.	5.539	0	0	14.407
10501 HONORARER	14.450	30.000	30.000	20.000
10530 ANDRE LØNNSUTGIFTER	0	0	0	9.783
10990 ARBEIDSGIVERAVGIFT	1.235	1.530	1.530	2.415
11000 KONTORMATERIELL	0	5.000	5.000	2.444
11050 UNDERVISNINGSMATERIELL	22.490	15.000	15.000	12.516
11150 Matvarer	1.324	0	0	1.741
11151 BEVERTN. V/MØTER, KURS O.L.- ikke	15.626	6.000	6.000	18.134
11200 Samlepost annet forbr.matr., råvarer o	1.644	2.000	2.000	1.493
11201 ARBEIDSTØY/UNIFORMER	2.402	26.000	26.000	10.397
11203 IKKE OPPG.PL. UTG. REISER (HOTE	0	15.000	15.000	1.458
11204 VELFERDSTILTAK	8.817	6.000	6.000	4.322
11300 Post, banktjenester, telefon, internett/b	0	3.000	3.000	2.059
11301 GEBYRER BANK	100	0	0	50
11302 TELEFON/FAX	1.536	0	0	817
11400 ANNONSE, REKLAME, INFORMASJO	306.548	92.000	92.000	91.046
11403 REPRESENTASJON OG REPR.GAVE	0	3.000	3.000	0
11500 OPPLÆRING/KURS	213.642	130.000	130.000	182.842
11604 OPPG.PL - REISE/KOST	72.227	100.000	100.000	123.558
11650 ANDRE OPPG.PL.GODTGJØRELSER	-185	30.000	30.000	56.800
11700 TRANSPORT/DRIFT AV EGNE OG LEI	230	0	0	319.129
11702 TRANSPORT AV/TIL BRUKERE	0	0	0	227
11704 EKSURSJONER	88.226	90.000	90.000	80.228
11705 IKKE OPPG.PL. - UTGIFTER/UTLEGG	30.824	50.000	50.000	95.252
11900 LEIE AV LOKALER OG GRUNN	0	0	0	7.680
11950 AVGIFTER, GEBYRER, LISENSER O.L	249.036	388.000	388.000	338.562
12000 KJØP OG FINANSIELL LEASING AV D	162.717	0	0	208.122
12200 LEIE AV DRIFTSMIDLER	0	200.000	200.000	0
12400 SERVICEAVTALER, REPERASJONER	79.807	70.000	70.000	70.032
12402 SERVICE/VEDLIKEHOLD IT	32.394	0	0	0
12700 ANDRE TJENESTER (SOM INNGÅR I	49.162	0	0	96.910
13500 KJØP FRA KOMMUNER	313.325	700.000	700.000	253.357
13700 KJØP FRA ANDRE(PRIVATE)	10.409	30.000	30.000	59.018
14290 MERVERDI AVGIFT SOM GIR RETT TIL	359.139	180.050	180.050	227.016
14300 OVERFØRING TIL FYLKESKOMMUNE	23.250	0	0	0
14700 OVERFØRINGER TIL ANDRE (PRIVAT	542.257	0	0	3.700
<b>Sum utgifter</b>	<b>2.608.170</b>	<b>2.172.580</b>	<b>2.172.580</b>	<b>2.315.515</b>
16302 ANDRE LEIEINNTEKTER	-1.428	0	0	0
17000 REFUSJON FRA STATEN	-1.716.832	-1.673.000	-1.673.000	-1.855.246
17300 REFUSJON FRA FYLKESKOMMUNEN	0	-85.000	-85.000	-105.308
17500 REFUSJON FRA KOMMUNER	-223.994	-180.000	-180.000	-162.662
17700 REFUSJON FRA ANDRE (PRIVATE)	-80.688	-125.000	-125.000	-6.537
19500 BRUK AV BUNDNE FOND	0	0	0	-129.720
<b>Sum inntekter</b>	<b>-2.022.942</b>	<b>-2.063.000</b>	<b>-2.063.000</b>	<b>-2.259.473</b>
<b>Sum funksjon: 202 GRUNNSKOLE</b>	<b>585.228</b>	<b>109.580</b>	<b>109.580</b>	<b>56.042</b>
<b>Funksjon: 222 SKOLELOKALER</b>				
11209 FORBRUKSMATERIELL RENGJØRIN	442	0	0	0
12300 VEDLIKEHOLD, BYGGETJENESTER	1.153	0	0	0
14290 MERVERDI AVGIFT SOM GIR RETT TIL	399	0	0	0



	Regnskap 2018	Buds(end) 2018	Budsjett 2018	Regnskap 2017
<b>Sum utgifter</b>	<b>1.993</b>	<b>0</b>	<b>0</b>	<b>0</b>
<b>Sum funksjon: 222 SKOLELOKALER</b>	<b>1.993</b>	<b>0</b>	<b>0</b>	<b>0</b>
<b>Funksjon: 223 Skoleskyss</b>				
10500 ANNEN LØNN OG TR. PL. GODTGJ.	6.659	0	0	3.608
10990 ARBEIDSGIVERAVGIFT	340	0	0	184
11604 OPPG.PL - REISE/KOST	63.064	0	0	40.144
11700 TRANSPORT/DRIFT AV EGNE OG LEI	1.019.336	570.000	570.000	477.289
11702 TRANSPORT AV/TIL BRUKERE	66.354	0	0	0
11704 ESKURSJONER	0	0	0	1.184
11705 IKKE OPPG.PL. - UTGIFTER/UTLEGG	0	0	0	28.064
13700 KJØP FRA ANDRE(PRIVATE)	3.100	0	0	0
14290 MERVERDIAVGIFT SOM GIR RETT TIL	127.547	0	0	49.555
<b>Sum utgifter</b>	<b>1.286.399</b>	<b>570.000</b>	<b>570.000</b>	<b>600.027</b>
17300 REFUSJON FRA FYLKESKOMMUNEN	-451.865	-110.000	-110.000	-346.911
<b>Sum inntekter</b>	<b>-451.865</b>	<b>-110.000</b>	<b>-110.000</b>	<b>-346.911</b>
<b>Sum funksjon: 223 Skoleskyss</b>	<b>834.534</b>	<b>460.000</b>	<b>460.000</b>	<b>253.116</b>
<b>Sum ansvar: 2200 SKOLER - FELLESKOSTNAD</b>	<b>1.435.797</b>	<b>589.580</b>	<b>589.580</b>	<b>324.795</b>
<b>Ansvar: 2206 PP-tjeneste</b>				
<b>Funksjon: 202 GRUNNSKOLE</b>				
13500 KJØP FRA KOMMUNER	997.010	996.732	996.732	926.665
<b>Sum utgifter</b>	<b>997.010</b>	<b>996.732</b>	<b>996.732</b>	<b>926.665</b>
<b>Sum funksjon: 202 GRUNNSKOLE</b>	<b>997.010</b>	<b>996.732</b>	<b>996.732</b>	<b>926.665</b>
<b>Sum ansvar: 2206 PP-tjeneste</b>	<b>997.010</b>	<b>996.732</b>	<b>996.732</b>	<b>926.665</b>
<b>Ansvar: 2207 Newton</b>				
<b>Funksjon: 202 GRUNNSKOLE</b>				
10150 LØNN FASTE STILLINGER ST.VILKÅR	238.353	230.529	222.181	214.322
10500 ANNEN LØNN OG TR. PL. GODTGJ.	447	0	0	252
10530 ANDRE LØNNSUTGIFTER	7.695	0	0	0
10901 PENSJONSINNSKUDD SPK	24.316	24.143	24.143	21.423
10990 ARBEIDSGIVERAVGIFT	12.003	12.562	12.562	12.144
11050 UNDERVISNINGSMATERIELL	396	30.000	30.000	10.278
11151 BEVERTN. V/MØTER, KURS O.L.- ikke	57	0	0	0
11200 Samlepost annet forbr.matr., råvarer o	7.156	0	0	0
11201 ARBEIDSTØY/UNIFORMER	656	0	0	0
11301 GEBYRER BANK	56	0	0	0
11500 OPPLÆRING/KURS	6.699	15.000	15.000	5.243
11604 OPPG.PL - REISE/KOST	3.710	0	0	3.094
11700 TRANSPORT/DRIFT AV EGNE OG LEI	26.168	61.500	61.500	36.880
11705 IKKE OPPG.PL. - UTGIFTER/UTLEGG	2.606	0	0	4.705
11950 AVGIFTER, GEBYRER, LISENSER O.L	0	0	0	47
12000 KJØP OG FINANSIELL LEASING AV D	0	30.000	30.000	0
14290 MERVERDIAVGIFT SOM GIR RETT TIL	5.014	17.500	17.500	6.867
<b>Sum utgifter</b>	<b>335.330</b>	<b>421.234</b>	<b>412.886</b>	<b>315.254</b>
17100 REFUSJON SYKELØNN	-29.762	0	0	-8.440
17700 REFUSJON FRA ANDRE (PRIVATE)	0	0	0	-40.419
<b>Sum inntekter</b>	<b>-29.762</b>	<b>0</b>	<b>0</b>	<b>-48.859</b>

	Regnskap 2018	Buds(end) 2018	Budsjett 2018	Regnskap 2017
<b>Sum funksjon: 202 GRUNNSKOLE</b>	<b>305.568</b>	<b>421.234</b>	<b>412.886</b>	<b>266.395</b>
<b>Sum ansvar: 2207 Newton</b>	<b>305.568</b>	<b>421.234</b>	<b>412.886</b>	<b>266.395</b>
<b>Ansvar: 2210 INNDYR SKOLE - UNDERVISNING</b>				
<b>Funksjon: 202 GRUNNSKOLE</b>				
10100 FAST LØNN	1.375.361	1.965.807	1.965.807	1.253.112
10150 LØNN FASTE STILLINGER ST.VILKÅR	9.541.689	8.585.534	8.454.173	8.762.678
10160 ANDRE AVT.F. TILLEGG STATLIGE VI	348.583	358.126	358.126	328.999
10201 SYKEVIKARER	818.364	0	0	167.816
10210 FERIEVIKARER	4.976	0	0	7.043
10220 PERMISJONSVIKAR	769.425	179.231	179.231	553.446
10230 FØDSELSPERMISJONSVIKAR	105.341	103.000	103.000	549.871
10301 LØNN ENGASJEMENTER - KOMM. VIL	78.575	5.000	5.000	5.386
10350 LØNN ENGASJEMENTER - STATL.VIL	18.099	12.000	12.000	14.110
10400 OVERTIDSLØNN	8.574	0	0	7.985
10450 OVERTID - STATLIGE VILKÅR	26.728	25.000	25.000	17.061
10500 ANNEN LØNN OG TR. PL. GODTGJ.	3.448	0	0	-3.790
10530 ANDRE LØNNSUTGIFTER	39.751	0	0	5.354
10901 PENSJONSINNSKUDD SPK	1.038.707	1.083.565	1.083.565	891.541
10904 PENSJONSINNSKUDD - KLP	454.629	343.113	343.113	383.431
10990 ARBEIDSGIVERAVGIFT	688.031	691.872	691.872	629.309
11000 KONTORMATERIELL	24.041	25.750	25.750	30.436
11050 UNDERVISNINGSMATERIELL	179.218	210.300	210.300	166.286
11150 Matvarer	65.861	89.865	89.865	71.428
11151 BEVERTN. V/MØTER, KURS O.L.- ikke	16.782	1.500	1.500	19.433
11200 Samlepost annet forbr.matr., råvarer o	1.026	0	0	86
11204 VELFERDSTILTAK	3.154	3.000	3.000	350
11300 Post, banktjenester, telefon, internett/b	7.099	10.000	10.000	9.847
11301 GEBYRER BANK	0	0	0	50
11403 REPRESENTASJON OG REPR.GAVE	4.641	0	0	7.829
11500 OPPLÆRING/KURS	0	10.000	10.000	0
11604 OPPG.PL - REISE/KOST	26.964	7.000	7.000	1.747
11650 ANDRE OPPG.PL.GODTGJØRELSER	0	0	0	-28.400
11700 TRANSPORT/DRIFT AV EGNE OG LEI	755	0	0	0
11704 EKSKURSJONER	14.979	34.000	34.000	20.922
11705 IKKE OPPG.PL. - UTGIFTER/UTLEGG	758	0	0	7.256
11950 AVGIFTER, GEBYRER, LISENSER O.L	0	3.300	3.300	52
12000 KJØP OG FINANSIELL LEASING AV D	35.648	75.000	75.000	39.598
13500 KJØP FRA KOMMUNER	5.650	0	0	0
13700 KJØP FRA ANDRE(PRIVATE)	150.796	60.000	60.000	25.666
14290 MERVERDIAVGIFT SOM GIR RETT TIL	52.792	117.288	117.288	47.466
<b>Sum utgifter</b>	<b>15.910.447</b>	<b>13.999.251</b>	<b>13.867.890</b>	<b>13.993.401</b>
16202 ANNET AVG.FRITT SALG	0	0	0	-500
17000 REFUSJON FRA STATEN	-24.066	0	0	0
17100 REFUSJON SYKELØNN	-1.028.093	0	0	-294.650
17101 REFUSJON FØDSELSPENGER	-87.268	-128.000	-128.000	-374.000
17300 REFUSJON FRA FYLKESKOMMUNEN	0	0	0	-10.000
18100 ANDRE STATLIGE OVERFØRINGER	-1.710	0	0	-26.597
<b>Sum inntekter</b>	<b>-1.141.137</b>	<b>-128.000</b>	<b>-128.000</b>	<b>-705.747</b>
<b>Sum funksjon: 202 GRUNNSKOLE</b>	<b>14.769.310</b>	<b>13.871.251</b>	<b>13.739.890</b>	<b>13.287.654</b>
<b>Funksjon: 222 SKOLELOKALER</b>				

	Regnskap 2018	Buds(end) 2018	Budsjett 2018	Regnskap 2017
10100 FAST LØNN	-9.068	0	0	0
10201 SYKEVIKARER	21.969	0	0	15.563
10210 FERIEVIKARER	1.348	0	0	12.733
10220 PERMISJONSVIKAR	2.696	0	0	0
10301 LØNN ENGASJEMENTER - KOMM. VIL	3.757	0	0	0
10750 Lønn renhold	847.565	800.128	800.128	468.643
10904 PENSJONSINNSKUDD - KLP	148.182	126.068	126.068	110.416
10990 ARBEIDSGIVERAVGIFT	47.376	47.236	47.236	42.991
11209 FORBRUKSMATERIELL RENGJØRIN	25.648	55.000	55.000	44.962
11500 OPPLÆRING/KURS	2.980	0	0	0
12600 RENHOLDS- OG VASKERITJENESTE	191.762	0	0	0
14290 MERVERDIAVGIFT SOM GIR RETT TIL	54.353	13.750	13.750	11.241
<b>Sum utgifter</b>	<b>1.338.566</b>	<b>1.042.182</b>	<b>1.042.182</b>	<b>706.549</b>
17000 REFUSJON FRA STATEN	0	0	0	-11.520
17100 REFUSJON SYKELØNN	-91.798	0	0	-15.769
<b>Sum inntekter</b>	<b>-91.798</b>	<b>0</b>	<b>0</b>	<b>-27.289</b>
<b>Sum funksjon: 222 SKOLELOKALER</b>	<b>1.246.768</b>	<b>1.042.182</b>	<b>1.042.182</b>	<b>679.260</b>
<b>Funksjon: 381 Kommunale idrettsbygg og idre</b>				
10100 FAST LØNN	0	0	0	-13.951
10750 Lønn renhold	41.694	64.658	64.658	278.477
10904 PENSJONSINNSKUDD - KLP	6.670	10.188	10.188	0
10990 ARBEIDSGIVERAVGIFT	2.150	3.817	3.817	741
11209 FORBRUKSMATERIELL RENGJØRIN	0	30.000	30.000	0
14290 MERVERDIAVGIFT SOM GIR RETT TIL	0	7.500	7.500	0
<b>Sum utgifter</b>	<b>50.514</b>	<b>116.163</b>	<b>116.163</b>	<b>265.266</b>
<b>Sum funksjon: 381 Kommunale idrettsbygg og</b>	<b>50.514</b>	<b>116.163</b>	<b>116.163</b>	<b>265.266</b>
<b>Sum ansvar: 2210 INNDYR SKOLE - UNDERVISN</b>	<b>16.066.592</b>	<b>15.029.596</b>	<b>14.898.235</b>	<b>14.232.180</b>
<b>Ansvar: 2211 INNDYR SKOLE - SFO</b>				
<b>Funksjon: 215 SKOLEFRITIDSTILBUD</b>				
10100 FAST LØNN	622.677	586.100	581.142	596.227
10150 LØNN FASTE STILLINGER ST.VILKÅR	54.028	53.855	53.855	52.958
10201 SYKEVIKARER	12.230	15.000	15.000	16.330
10210 FERIEVIKARER	5.425	0	0	2.375
10220 PERMISJONSVIKAR	2.707	5.000	5.000	2.325
10301 LØNN ENGASJEMENTER - KOMM. VIL	792	0	0	1.944
10400 OVERTIDSLØNN	1.904	2.000	2.000	2.130
10901 PENSJONSINNSKUDD SPK	7.421	5.852	5.852	5.320
10904 PENSJONSINNSKUDD - KLP	108.863	94.769	94.769	89.745
10990 ARBEIDSGIVERAVGIFT	40.637	38.537	38.537	38.484
11050 UNDERVISNINGSMATERIELL	14.163	15.450	15.450	12.780
11150 Matvarer	52.139	35.666	35.666	52.214
12000 KJØP OG FINANSIELL LEASING AV D	6.712	0	0	4.849
14290 MERVERDIAVGIFT SOM GIR RETT TIL	13.201	9.213	9.213	11.476
<b>Sum utgifter</b>	<b>942.898</b>	<b>861.442</b>	<b>856.484</b>	<b>889.156</b>
16000 BRUKERBETALING FOR KOMM. TJE	-419.819	-374.655	-374.655	-440.629
16001 Brukerbetaling matpenger	-59.519	-35.666	-35.666	-60.019
17100 REFUSJON SYKELØNN	-13.527	0	0	-17.406
<b>Sum inntekter</b>	<b>-492.865</b>	<b>-410.321</b>	<b>-410.321</b>	<b>-518.054</b>

	Regnskap 2018	Buds(end) 2018	Budsjett 2018	Regnskap 2017
<b>Sum funksjon: 215 SKOLEFRITIDSTILBUD</b>	<b>450.033</b>	<b>451.121</b>	<b>446.163</b>	<b>371.102</b>
<b>Sum ansvar: 2211 INNDYR SKOLE - SFO</b>	<b>450.033</b>	<b>451.121</b>	<b>446.163</b>	<b>371.102</b>
<b>Ansvar: 2220 SANDHORNØY SKOLE - UNDERVI</b>				
<b>Funksjon: 202 GRUNNSKOLE</b>				
10100 FAST LØNN	530.146	628.699	628.699	516.762
10150 LØNN FASTE STILLINGER ST.VILKÅR	2.521.304	2.631.186	2.603.149	2.640.077
10160 ANDRE AVT.F. TILLEGG STATLIGE VI	154.323	113.146	113.146	132.886
10201 SYKEVIKARER	131.295	0	0	487.697
10210 FERIEVIKARER	0	10.000	10.000	0
10220 PERMISJONSVIKAR	269.550	39.000	39.000	236.496
10230 FØDSELSPERMISJONSVIKAR	250.111	352.360	352.360	0
10301 LØNN ENGASJEMENTER - KOMM. VIL	62.609	8.000	8.000	131.087
10350 LØNN ENGASJEMENTER - STATL.VIL	3.366	0	0	1.977
10400 OVERTIDSLØNN	0	10.000	10.000	17.794
10450 OVERTID - STATLIGE VILKÅR	19.853	0	0	24.545
10500 ANNEN LØNN OG TR. PL. GODTGJ.	2.107	0	0	1.049
10501 HONORARER	0	5.000	5.000	0
10530 ANDRE LØNNSUTGIFTER	11.270	0	0	45.863
10901 PENSJONSINNSKUDD SPK	314.913	333.527	333.527	293.282
10904 PENSJONSINNSKUDD - KLP	139.147	108.211	108.211	160.989
10990 ARBEIDSGIVERAVGIFT	201.488	214.002	214.002	206.011
11000 KONTORMATERIELL	3.356	8.240	8.240	3.159
11050 UNDERVISNINGSMATERIELL	69.056	69.100	69.100	60.487
11100 MEDISINSK FORBR. MATR.	625	0	0	0
11150 Matvarer	32.070	27.895	27.895	33.159
11200 Samlepost annet forbr.matr., råvarer o	425	1.000	1.000	3.050
11204 VELFERDSTILTAK	590	2.000	2.000	0
11205 TJENESTEFRIKJØP	865	0	0	0
11206 ANDRE DR. UTG.	0	0	0	300
11209 FORBRUKSMATERIELL RENGJØRIN	0	0	0	397
11300 Post, banktjenester, telefon, internett/b	5.164	10.000	10.000	10.063
11304 PORTO	54	0	0	118
11500 OPPLÆRING/KURS	1.200	0	0	2.088
11604 OPPG.PL - REISE/KOST	23.641	0	0	10.753
11700 TRANSPORT/DRIFT AV EGNE OG LEI	5.000	0	0	0
11704 EKSKURSJONER	3.170	3.500	3.500	10.055
11705 IKKE OPPG.PL. - UTGIFTER/UTLEGG	2.504	0	0	2.245
11950 AVGIFTER, GEBYRER, LISENSER O.L	1.198	0	0	228
11952 KONTINGENTER	0	0	0	101
12000 KJØP OG FINANSIELL LEASING AV D	26.384	16.000	16.000	9.601
12001 EDB-PROGRAMMER	1.598	0	0	0
12002 BØKER TIL BIBLIOTEK	429	0	0	321
12004 ANNET UTSTYR/REDSKAPER	205	0	0	0
12400 SERVICEAVTALER, REPERASJONER	5.726	0	0	0
13700 KJØP FRA ANDRE(PRIVATE)	4.850	0	0	0
14290 MERVERDI AVGIFT SOM GIR RETT TIL	21.640	30.359	30.359	12.741
<b>Sum utgifter</b>	<b>4.821.232</b>	<b>4.621.225</b>	<b>4.593.188</b>	<b>5.055.379</b>
17000 REFUSJON FRA STATEN	0	0	0	-36.480
17100 REFUSJON SYKELØNN	-84.627	0	0	-657.809
17101 REFUSJON FØDSELSPENGER	-222.900	-248.053	-248.053	-141.757
17700 REFUSJON FRA ANDRE (PRIVATE)	0	0	0	-1.300
<b>Sum inntekter</b>	<b>-307.527</b>	<b>-248.053</b>	<b>-248.053</b>	<b>-837.346</b>

	Regnskap 2018	Buds(end) 2018	Budsjett 2018	Regnskap 2017
<b>Sum funksjon: 202 GRUNNSKOLE</b>	<b>4.513.705</b>	<b>4.373.172</b>	<b>4.345.135</b>	<b>4.218.033</b>
<b>Funksjon: 221 FØRSKOLELOKALER OG SKYSS</b>				
10301 LØNN ENGASJEMENTER - KOMM. VIL	0	0	0	166
10904 PENSJONSINNSKUDD - KLP	0	0	0	22
10990 ARBEIDSGIVERAVGIFT	0	0	0	10
<b>Sum utgifter</b>	<b>0</b>	<b>0</b>	<b>0</b>	<b>197</b>
<b>Sum funksjon: 221 FØRSKOLELOKALER OG S</b>	<b>0</b>	<b>0</b>	<b>0</b>	<b>197</b>
<b>Funksjon: 222 SKOLELOKALER</b>				
10100 FAST LØNN	0	0	0	7.726
10150 LØNN FASTE STILLINGER ST.VILKÅR	15.581	0	0	3.639
10201 SYKEVIKARER	15.890	0	0	45.286
10210 FERIEVIKARER	5.634	0	0	1.011
10220 PERMISJONSVIKAR	88.234	0	0	20.624
10301 LØNN ENGASJEMENTER - KOMM. VIL	23.002	0	0	64.499
10750 Lønn renhold	211.368	216.229	216.229	186.887
10904 PENSJONSINNSKUDD - KLP	58.207	34.069	34.069	46.732
10990 ARBEIDSGIVERAVGIFT	21.314	12.766	12.766	19.197
11209 FORBRUKSMATERIELL RENGJØRIN	16.017	10.000	10.000	16.460
13700 KJØP FRA ANDRE(PRIVATE)	0	0	0	4.913
14290 MERVERDIAVGIFT SOM GIR RETT TIL	4.004	0	0	5.343
<b>Sum utgifter</b>	<b>459.250</b>	<b>273.064</b>	<b>273.064</b>	<b>422.316</b>
<b>Sum funksjon: 222 SKOLELOKALER</b>	<b>459.250</b>	<b>273.064</b>	<b>273.064</b>	<b>422.316</b>
<b>Funksjon: 223 Skoleskyss</b>				
11700 TRANSPORT/DRIFT AV EGNE OG LEI	1.373	0	0	0
14290 MERVERDIAVGIFT SOM GIR RETT TIL	165	0	0	0
<b>Sum utgifter</b>	<b>1.538</b>	<b>0</b>	<b>0</b>	<b>0</b>
<b>Sum funksjon: 223 Skoleskyss</b>	<b>1.538</b>	<b>0</b>	<b>0</b>	<b>0</b>
<b>Sum ansvar: 2220 SANDHORNØY SKOLE - UND</b>	<b>4.974.493</b>	<b>4.646.236</b>	<b>4.618.199</b>	<b>4.640.547</b>
<b>Ansvar: 2221 SANDHORNØY SKOLE - SFO</b>				
<b>Funksjon: 215 SKOLEFRITIDSTILBUD</b>				
10100 FAST LØNN	259.994	275.571	273.897	257.921
10150 LØNN FASTE STILLINGER ST.VILKÅR	51.488	50.211	50.211	53.624
10201 SYKEVIKARER	11.508	3.000	3.000	25.911
10210 FERIEVIKARER	0	6.000	6.000	11.403
10220 PERMISJONSVIKAR	1.219	0	0	3.283
10301 LØNN ENGASJEMENTER - KOMM. VIL	9.528	0	0	28.965
10901 PENSJONSINNSKUDD SPK	5.285	5.456	5.456	6.665
10904 PENSJONSINNSKUDD - KLP	45.671	44.623	44.623	42.588
10990 ARBEIDSGIVERAVGIFT	19.043	19.542	19.542	20.901
11000 KONTORMATERIELL	186	0	0	0
11050 UNDERVISNINGSMATERIELL	7.609	6.800	6.800	4.776
11150 Matvarer	4.332	9.400	9.400	5.233
11200 Samlepost annet forbr.matr., råvarer o	1	0	0	52
11204 VELFERDSTILTAK	0	500	500	0
11300 Post, banktjenester, telefon, internett/b	530	0	0	1.015
11302 TELEFON/FAX	267	0	0	0
13700 KJØP FRA ANDRE(PRIVATE)	0	0	0	4.913
14290 MERVERDIAVGIFT SOM GIR RETT TIL	2.324	4.735	4.735	3.351

	Regnskap 2018	Buds(end) 2018	Budsjett 2018	Regnskap 2017
<b>Sum utgifter</b>	<b>418.986</b>	<b>425.838</b>	<b>424.164</b>	<b>470.601</b>
16000 BRUKERBETALING FOR KOMM. TJE	-66.485	-125.000	-125.000	-109.109
16001 Brukerbetaling matpenger	-5.490	-9.400	-9.400	-8.690
17100 REFUSJON SYKELØNN	-22.293	0	0	-21.151
17700 REFUSJON FRA ANDRE (PRIVATE)	0	-5.000	-5.000	0
<b>Sum inntekter</b>	<b>-94.268</b>	<b>-139.400</b>	<b>-139.400</b>	<b>-138.950</b>
<b>Sum funksjon: 215 SKOLEFRITIDSTILBUD</b>	<b>324.718</b>	<b>286.438</b>	<b>284.764</b>	<b>331.651</b>
<b>Sum ansvar: 2221 SANDHORNØY SKOLE - SFO</b>	<b>324.718</b>	<b>286.438</b>	<b>284.764</b>	<b>331.651</b>
<b>Ansvar: 2300 BARNEHAGENE - FELLESKOSTNA</b>				
<b>Funksjon: 201 FØRSKOLE</b>				
10500 ANNEN LØNN OG TR. PL. GODTGJ.	222	0	0	659
10990 ARBEIDSGIVERAVGIFT	11	0	0	34
11050 UNDERVISNINGSMATERIELL	1.892	0	0	1.450
11151 BEVERTN. V/MØTER, KURS O.L.- ikke	0	0	0	703
11204 VELFERDSTILTAK	0	0	0	12.000
11301 GEBYRER BANK	0	0	0	40
11400 ANNONSE, REKLAME, INFORMASJO	0	0	0	22.942
11500 OPPLÆRING/KURS	86.250	70.000	70.000	51.005
11604 OPPG.PL - REISE/KOST	2.159	20.000	20.000	6.400
11700 TRANSPORT/DRIFT AV EGNE OG LEI	3.000	0	0	7.010
11702 TRANSPORT AV/TIL BRUKERE	0	0	0	5.000
11704 EKSKURSJONER	5.139	20.000	20.000	0
11705 IKKE OPPG.PL. - UTGIFTER/UTLEGG	142	10.000	10.000	8.416
11950 AVGIFTER, GEBYRER, LISENSER O.L	25.695	10.000	10.000	7.104
12000 KJØP OG FINANSIELL LEASING AV D	0	0	0	6.453
12700 ANDRE TJENESTER (SOM INNGÅR I	9.943	0	0	0
14290 MERVERDI AVGIFT SOM GIR RETT TIL	7.160	4.100	4.100	10.888
14700 OVERFØRINGER TIL ANDRE (PRIVAT	0	59.000	59.000	65.761
<b>Sum utgifter</b>	<b>141.613</b>	<b>193.100</b>	<b>193.100</b>	<b>205.865</b>
17000 REFUSJON FRA STATEN	0	-50.000	-50.000	-50.000
19500 BRUK AV BUNDNE FOND	0	0	0	-40.000
<b>Sum inntekter</b>	<b>0</b>	<b>-50.000</b>	<b>-50.000</b>	<b>-90.000</b>
<b>Sum funksjon: 201 FØRSKOLE</b>	<b>141.613</b>	<b>143.100</b>	<b>143.100</b>	<b>115.865</b>
<b>Sum ansvar: 2300 BARNEHAGENE - FELLESKO</b>	<b>141.613</b>	<b>143.100</b>	<b>143.100</b>	<b>115.865</b>
<b>Ansvar: 2310 INNDYR BARNEHAGE</b>				
<b>Funksjon: 201 FØRSKOLE</b>				
10100 FAST LØNN	4.686.490	5.273.275	5.227.023	4.876.297
10115 ANDRE AVT.F.TILLEGG KOMM.VILK.	47.916	0	0	25.847
10201 SYKEVIKARER	482.255	99.471	99.471	973.823
10210 FERIEVIKARER	82.509	90.000	90.000	115.772
10220 PERMISJONSVIKAR	167.699	34.736	34.736	221.675
10230 FØDSELSPERMISJONSVIKAR	548.297	557.697	557.697	0
10301 LØNN ENGASJEMENTER - KOMM. VIL	7.403	0	0	2.817
10400 OVERTIDSLØNN	58.757	29.544	29.544	19.998
10500 ANNEN LØNN OG TR. PL. GODTGJ.	74	0	0	291
10530 ANDRE LØNNSUTGIFTER	2.400	0	0	0
10750 Lønn renhold	158.251	155.845	155.845	157.180
10904 PENSJONSINNSKUDD - KLP	1.050.144	971.761	971.761	911.106

	<b>Regnskap 2018</b>	<b>Buds(end) 2018</b>	<b>Budsjett 2018</b>	<b>Regnskap 2017</b>
10990 ARBEIDSGIVERAVGIFT	316.522	365.469	365.469	321.627
11000 KONTORMATERIELL	7.204	16.225	16.225	19.700
11050 UNDERVISNINGSMATERIELL	33.764	28.300	28.300	-4.523
11150 Matvarer	137.966	130.625	130.625	166.970
11200 Samlepost annet forbr.matr., råvarer o	1.374	0	0	600
11201 ARBEIDSTØY/UNIFORMER	1.766	0	0	0
11209 FORBRUKSMATERIELL RENGJØRIN	21.832	35.000	35.000	34.486
11300 Post, banktjenester, telefon, internett/b	8.983	8.000	8.000	8.038
11302 TELEFON/FAX	0	0	0	1.242
11500 OPPLÆRING/KURS	0	0	0	2.837
11604 OPPG.PL - REISE/KOST	1.196	0	0	3.375
11650 ANDRE OPPG.PL.GODTGJØRELSER	0	0	0	25.000
11704 EKSKURSJONER	3.138	7.000	7.000	8.979
11705 IKKE OPPG.PL. - UTGIFTER/UTLEGG	434	0	0	5.603
11950 AVGIFTER, GEBYRER, LISENSER O.L	5.761	8.000	8.000	70
11953 ANDRE AVGIFTER/GEBYRER	0	0	0	114
12000 KJØP OG FINANSIELL LEASING AV D	66.042	73.475	73.475	64.607
12004 ANNET UTSTYR/REDSKAPER	0	0	0	4.030
12700 ANDRE TJENESTER (SOM INNGÅR I	2.668	0	0	0
13700 KJØP FRA ANDRE(PRIVATE)	0	0	0	15.431
14290 MERVERDIAVGIFT SOM GIR RETT TIL	58.906	49.158	49.158	61.147
<b>Sum utgifter</b>	<b>7.959.751</b>	<b>7.933.581</b>	<b>7.887.329</b>	<b>8.044.141</b>
16000 BRUKERBETALING FOR KOMM. TJE	-863.933	-1.149.763	-1.149.763	-1.029.935
16001 Brukerbetaling matpenger	-110.702	-130.625	-130.625	-129.220
17000 REFUSJON FRA STATEN	-61.050	0	0	0
17100 REFUSJON SYKELØNN	-705.133	0	0	-994.555
17101 REFUSJON FØDSELSPENGER	-300.601	-645.032	-645.032	-95.841
17800 SALG TIL KOMMUNALT FORETAK I E	0	0	0	-5.000
18100 ANDRE STATLIGE OVERFØRINGER	0	0	0	-50.200
<b>Sum inntekter</b>	<b>-2.041.419</b>	<b>-1.925.420</b>	<b>-1.925.420</b>	<b>-2.304.751</b>
<b>Sum funksjon: 201 FØRSKOLE</b>	<b>5.918.332</b>	<b>6.008.161</b>	<b>5.961.909</b>	<b>5.739.390</b>
<b>Funksjon: 221 FØRSKOLELOKALER OG SKYSS</b>				
10201 SYKEVIKARER	0	0	0	13.322
10210 FERIEVIKARER	12.428	0	0	0
10750 Lønn renhold	0	194.718	194.718	27.729
10904 PENSJONSINNSKUDD - KLP	1.921	0	0	5.462
10990 ARBEIDSGIVERAVGIFT	732	0	0	2.368
<b>Sum utgifter</b>	<b>15.081</b>	<b>194.718</b>	<b>194.718</b>	<b>48.882</b>
<b>Sum funksjon: 221 FØRSKOLELOKALER OG S</b>	<b>15.081</b>	<b>194.718</b>	<b>194.718</b>	<b>48.882</b>
<b>Sum ansvar: 2310 INNDYR BARNEHAGE</b>	<b>5.933.414</b>	<b>6.202.879</b>	<b>6.156.627</b>	<b>5.788.272</b>
<b>Ansvar: 2320 SANDHORNØY BARNEHAGE</b>				
<b>Funksjon: 201 FØRSKOLE</b>				
10100 FAST LØNN	825.752	826.371	813.794	529.861
10115 ANDRE AVT.F.TILLEGG KOMM.VILK.	27.067	0	0	0
10150 LØNN FASTE STILLINGER ST.VILKÅR	128.721	125.526	125.526	134.060
10201 SYKEVIKARER	98.548	20.000	20.000	56.391
10210 FERIEVIKARER	26.527	40.000	40.000	46.716
10220 PERMISJONSVIKAR	23.879	10.000	10.000	10.641
10301 LØNN ENGASJEMENTER - KOMM. VIL	27.206	0	0	54.180
10500 ANNEN LØNN OG TR. PL. GODTGJ.	287	0	0	298

	Regnskap 2018	Buds(end) 2018	Budsjett 2018	Regnskap 2017
10530 ANDRE LØNNSUTGIFTER	0	0	0	7.700
10901 PENSJONSINNSKUDD SPK	13.212	59.037	59.037	18.916
10904 PENSJONSINNSKUDD - KLP	155.529	78.346	78.346	83.861
10990 ARBEIDSGIVERAVGIFT	59.184	60.012	60.012	44.526
11000 KONTORMATERIELL	259	1.900	1.900	0
11050 UNDERVISNINGSMATERIELL	15.086	15.000	15.000	4.614
11100 MEDISINSK FORBR. MATR.	58	0	0	0
11150 Matvarer	30.626	26.000	26.000	26.345
11200 Samlepost annet forbr.matr., råvarer o	86	2.000	2.000	2.827
11201 ARBEIDSTØY/UNIFORMER	5.030	5.000	5.000	7.827
11204 VELFERDSTILTAK	0	500	500	0
11300 Post, banktjenester, telefon, internett/b	583	1.000	1.000	718
11302 TELEFON/FAX	269	0	0	0
11500 OPPLÆRING/KURS	0	4.000	4.000	2.400
11604 OPPG.PL - REISE/KOST	2.897	0	0	2.004
11704 EKSKURSJONER	523	2.000	2.000	0
11705 IKKE OPPG.PL. - UTGIFTER/UTLEGG	209	0	0	398
11950 AVGIFTER, GEBYRER, LISENSER O.L	633	0	0	20
12000 KJØP OG FINANSIELL LEASING AV D	7.031	8.000	8.000	414
14290 MERVERDIAVGIFT SOM GIR RETT TIL	11.121	13.563	13.563	7.795
<b>Sum utgifter</b>	<b>1.460.323</b>	<b>1.298.255</b>	<b>1.285.678</b>	<b>1.042.513</b>
16000 BRUKERBETALING FOR KOMM. TJE	-229.135	-133.843	-133.843	-197.387
16001 Brukerbetaling matpenger	-25.300	-26.000	-26.000	-25.256
17100 REFUSJON SYKELØNN	-152.581	0	0	-93.158
<b>Sum inntekter</b>	<b>-407.016</b>	<b>-159.843</b>	<b>-159.843</b>	<b>-315.801</b>
<b>Sum funksjon: 201 FØRSKOLE</b>	<b>1.053.308</b>	<b>1.138.412</b>	<b>1.125.835</b>	<b>726.712</b>
<b>Funksjon: 221 FØRSKOLELOKALER OG SKYSS</b>				
10750 Lønn renhold	83.841	83.105	83.105	82.426
10904 PENSJONSINNSKUDD - KLP	14.345	13.094	13.094	12.123
10990 ARBEIDSGIVERAVGIFT	5.008	4.906	4.906	4.822
13700 KJØP FRA ANDRE(PRIVATE)	0	0	0	4.913
14290 MERVERDIAVGIFT SOM GIR RETT TIL	0	0	0	1.228
<b>Sum utgifter</b>	<b>103.193</b>	<b>101.105</b>	<b>101.105</b>	<b>105.513</b>
<b>Sum funksjon: 221 FØRSKOLELOKALER OG S</b>	<b>103.193</b>	<b>101.105</b>	<b>101.105</b>	<b>105.513</b>
<b>Sum ansvar: 2320 SANDHORNØY BARNEHAGE</b>	<b>1.156.501</b>	<b>1.239.517</b>	<b>1.226.940</b>	<b>832.225</b>
<b>Ansvar: 2410 NYGÅRDSJØEN OPPV.S. - UNDER</b>				
<b>Funksjon: 202 GRUNNSKOLE</b>				
10100 FAST LØNN	585.406	231.133	231.133	133.722
10150 LØNN FASTE STILLINGER ST.VILKÅR	3.125.511	3.823.646	3.769.526	3.171.631
10160 ANDRE AVT.F. TILLEGG STATLIGE VI	146.187	151.636	151.636	140.382
10201 SYKEVIKARER	38.868	0	0	42.339
10210 FERIEVIKARER	0	0	0	3.355
10220 PERMISJONSVIKAR	141.820	0	0	211.468
10301 LØNN ENGASJEMENTER - KOMM. VIL	5.772	2.000	2.000	15.576
10350 LØNN ENGASJEMENTER - STATL.VIL	7.411	2.000	2.000	1.618
10400 OVERTIDSLØNN	3.518	0	0	0
10450 OVERTID - STATLIGE VILKÅR	19.775	0	0	11.281
10500 ANNEN LØNN OG TR. PL. GODTGJ.	10.023	0	0	1.457
10530 ANDRE LØNNSUTGIFTER	11.453	0	0	9.550
10901 PENSJONSINNSKUDD SPK	282.203	426.084	426.084	300.169



	<b>Regnskap 2018</b>	<b>Buds(end) 2018</b>	<b>Budsjett 2018</b>	<b>Regnskap 2017</b>
10904 PENSJONSINNSKUDD - KLP	194.485	85.528	85.528	85.963
10990 ARBEIDSGIVERAVGIFT	228.655	253.745	253.745	210.577
11000 KONTORMATERIELL	2.020	8.000	8.000	6.012
11050 UNDERVISNINGSMATERIELL	36.273	79.900	79.900	83.377
11052 FORMINGSMATERIELL OG LEKER	4.260	0	0	0
11100 MEDISINSK FORBR. MATR.	484	0	0	0
11150 Matvarer	24.264	12.165	12.165	18.769
11200 Samlepost annet forbr.matr., råvarer o	1.914	0	0	0
11204 VELFERDSTILTAK	15.170	0	0	1.440
11206 ANDRE DR. UTG.	303	0	0	0
11209 FORBRUKSMATERIELL RENGJØRIN	4.948	0	0	-1.949
11300 Post, banktjenester, telefon, internett/b	2.572	4.000	4.000	2.195
11301 GEBYRER BANK	-886	0	0	0
11302 TELEFON/FAX	1.613	0	0	0
11304 PORTO	310	0	0	0
11500 OPPLÆRING/KURS	5.658	2.000	2.000	23.022
11604 OPPG.PL - REISE/KOST	12.421	1.000	1.000	10.438
11704 EKSURSJONER	75	7.100	7.100	11.466
11705 IKKE OPPG.PL. - UTGIFTER/UTLEGG	1.657	0	0	11.910
11950 AVGIFTER, GEBYRER, LISENSER O.L	2.162	0	0	-158
12000 KJØP OG FINANSIELL LEASING AV D	7.469	44.500	44.500	31.633
12002 BØKER TIL BIBLIOTEK	823	0	0	564
14290 MERVERDI AVGIFT SOM GIR RETT TIL	12.596	36.443	36.443	22.775
15001 ANDRE RENTEUTGIFTER	0	0	0	2
<b>Sum utgifter</b>	<b>4.937.193</b>	<b>5.170.880</b>	<b>5.116.760</b>	<b>4.560.583</b>
17000 REFUSJON FRA STATEN	0	0	0	-20.000
17100 REFUSJON SYKELØNN	-77.669	0	0	-20.578
19500 BRUK AV BUNDNE FOND	-9.042	0	0	-16.591
<b>Sum inntekter</b>	<b>-86.711</b>	<b>0</b>	<b>0</b>	<b>-57.169</b>
<b>Sum funksjon: 202 GRUNNSKOLE</b>	<b>4.850.482</b>	<b>5.170.880</b>	<b>5.116.760</b>	<b>4.503.414</b>
<b>Funksjon: 221 FØRSKOLELOKALER OG SKYSS</b>				
11209 FORBRUKSMATERIELL RENGJØRIN	0	0	0	950
14290 MERVERDI AVGIFT SOM GIR RETT TIL	0	0	0	238
<b>Sum utgifter</b>	<b>0</b>	<b>0</b>	<b>0</b>	<b>1.188</b>
<b>Sum funksjon: 221 FØRSKOLELOKALER OG S</b>	<b>0</b>	<b>0</b>	<b>0</b>	<b>1.188</b>
<b>Funksjon: 222 SKOLELOKALER</b>				
10210 FERIEVIKARER	3.371	0	0	0
10530 ANDRE LØNNSUTGIFTER	0	0	0	7.700
10750 Lønn renhold	311.322	300.579	300.579	304.401
10904 PENSJONSINNSKUDD - KLP	53.797	0	0	44.760
10990 ARBEIDSGIVERAVGIFT	18.793	0	0	18.200
11209 FORBRUKSMATERIELL RENGJØRIN	9.279	33.900	33.900	15.095
12400 SERVICEAVTALER, REPERASJONER	5.407	0	0	0
14290 MERVERDI AVGIFT SOM GIR RETT TIL	3.671	8.475	8.475	3.774
<b>Sum utgifter</b>	<b>405.641</b>	<b>342.954</b>	<b>342.954</b>	<b>393.930</b>
16300 HUSLEIEINNT.,FESTEAVG.,UTLEIE A	-4.240	0	0	0
<b>Sum inntekter</b>	<b>-4.240</b>	<b>0</b>	<b>0</b>	<b>0</b>
<b>Sum funksjon: 222 SKOLELOKALER</b>	<b>401.401</b>	<b>342.954</b>	<b>342.954</b>	<b>393.930</b>

	Regnskap 2018	Buds(end) 2018	Budsjett 2018	Regnskap 2017
<b>Sum ansvar: 2410 NYGÅRDSJØEN OPPV.S. - U</b>	<b>5.251.883</b>	<b>5.513.834</b>	<b>5.459.714</b>	<b>4.898.532</b>
<b>Ansvar: 2411 NYGÅRDSJØEN OPPV. S.- SFO</b>				
<b>Funksjon: 215 SKOLEFRITIDSTILBUD</b>				
10100 FAST LØNN	170.366	444.996	443.387	175.535
10150 LØNN FASTE STILLINGER ST.VILKÅR	53.387	50.211	50.211	33.057
10201 SYKEVIKARER	0	6.522	6.522	0
10210 FERIEVIKARER	0	0	0	2.025
10220 PERMISJONSVIKAR	0	3.261	3.261	0
10901 PENSJONSINNSKUDD SPK	5.478	5.456	5.456	2.997
10904 PENSJONSINNSKUDD - KLP	28.598	71.454	71.454	26.114
10990 ARBEIDSGIVERAVGIFT	13.043	29.595	29.595	12.234
11050 UNDERVISNINGSMATERIELL	4.000	6.000	6.000	0
11150 Matvarer	10.548	14.000	14.000	10.673
11300 Post, banktjenester, telefon, internett/b	84	0	0	0
11950 AVGIFTER, GEBYRER, LISENSER O.L	95	0	0	0
14290 MERVERDIAVGIFT SOM GIR RETT TIL	2.617	3.923	3.923	1.493
<b>Sum utgifter</b>	<b>288.216</b>	<b>635.418</b>	<b>633.809</b>	<b>264.127</b>
16000 BRUKERBETALING FOR KOMM. TJE	-126.573	-100.000	-100.000	-141.733
16001 Brukerbetaling matpenger	-19.125	-14.000	-14.000	-19.605
17100 REFUSJON SYKELØNN	0	0	0	-2.658
<b>Sum inntekter</b>	<b>-145.698</b>	<b>-114.000</b>	<b>-114.000</b>	<b>-163.996</b>
<b>Sum funksjon: 215 SKOLEFRITIDSTILBUD</b>	<b>142.518</b>	<b>521.418</b>	<b>519.809</b>	<b>100.131</b>
<b>Sum ansvar: 2411 NYGÅRDSJØEN OPPV. S.- SF</b>	<b>142.518</b>	<b>521.418</b>	<b>519.809</b>	<b>100.131</b>
<b>Ansvar: 2413 NYGÅRDSJØEN OPPV.S. - BARNE</b>				
<b>Funksjon: 201 FØRSKOLE</b>				
10100 FAST LØNN	1.598.625	1.743.170	1.723.198	1.934.315
10115 ANDRE AVT.F.TILLEGG KOMM.VILK.	58.679	0	0	27.345
10150 LØNN FASTE STILLINGER ST.VILKÅR	200.201	125.526	125.526	151.881
10201 SYKEVIKARER	23.185	22.238	22.238	171.521
10210 FERIEVIKARER	37.408	35.000	35.000	33.304
10220 PERMISJONSVIKAR	27.105	21.119	21.119	4.103
10230 FØDSELSPERMISJONSVIKAR	0	0	0	222.965
10301 LØNN ENGASJEMENTER - KOMM. VIL	88	0	0	0
10400 OVERTIDSLØNN	12.308	15.000	15.000	22.976
10500 ANNEN LØNN OG TR. PL. GODTGJ.	269	0	0	450
10501 HONORARER	0	0	0	23.247
10530 ANDRE LØNNSUTGIFTER	0	0	0	1.000
10750 Lønn renhold	0	102.497	102.497	0
10901 PENSJONSINNSKUDD SPK	20.544	13.640	13.640	14.998
10904 PENSJONSINNSKUDD - KLP	295.939	300.952	300.952	350.710
10990 ARBEIDSGIVERAVGIFT	115.117	120.573	120.573	141.471
11000 KONTORMATERIELL	0	2.000	2.000	1.458
11050 UNDERVISNINGSMATERIELL	6.236	19.000	19.000	18.142
11100 MEDISINSK FORBR. MATR.	114	0	0	0
11150 Matvarer	32.858	28.900	28.900	41.502
11151 BEVERTN. V/MØTER, KURS O.L.- ikke	0	0	0	533
11200 Samlepost annet forbr.matr., råvarer o	365	0	0	0
11201 ARBEIDSTØY/UNIFORMER	0	0	0	1.599
11209 FORBRUKSMATERIELL RENGJØRIN	0	0	0	950
11300 Post, banktjenester, telefon, internett/b	1.213	2.000	2.000	1.053
11302 TELEFON/FAX	447	0	0	0

	Regnskap 2018	Buds(end) 2018	Budsjett 2018	Regnskap 2017
11500 OPPLÆRING/KURS	2.400	0	0	0
11604 OPPG.PL - REISE/KOST	3.141	0	0	4.721
11704 ESKURSJONER	1.465	4.000	4.000	1.095
11705 IKKE OPPG.PL. - UTGIFTER/UTLEGG	207	0	0	200
11950 AVGIFTER, GEBYRER, LISENSER O.L	985	0	0	254
12000 KJØP OG FINANSIELL LEASING AV D	10.234	17.500	17.500	9.756
14290 MERVERDIAVGIFT SOM GIR RETT TIL	8.743	16.055	16.055	11.856
<b>Sum utgifter</b>	<b>2.457.877</b>	<b>2.589.170</b>	<b>2.569.198</b>	<b>3.193.406</b>
16000 BRUKERBETALING FOR KOMM. TJE	-386.903	-350.560	-350.560	-422.033
16001 Brukerbetaling matpenger	-36.585	-28.900	-28.900	-39.343
17100 REFUSJON SYKELØNN	935	0	0	-106.572
17101 REFUSJON FØDSELSPENGER	0	0	0	-44.564
<b>Sum inntekter</b>	<b>-422.553</b>	<b>-379.460</b>	<b>-379.460</b>	<b>-612.512</b>
<b>Sum funksjon: 201 FØRSKOLE</b>	<b>2.035.324</b>	<b>2.209.710</b>	<b>2.189.738</b>	<b>2.580.894</b>
<b>Funksjon: 221 FØRSKOLELOKALER OG SKYSS</b>				
10750 Lønn renhold	103.774	100.193	100.193	101.467
10904 PENSJONSINNSKUDD - KLP	17.759	0	0	14.920
10990 ARBEIDSGIVERAVGIFT	6.198	0	0	5.936
11209 FORBRUKSMATERIELL RENGJØRIN	2.160	11.300	11.300	9.164
14290 MERVERDIAVGIFT SOM GIR RETT TIL	540	2.825	2.825	2.291
<b>Sum utgifter</b>	<b>130.431</b>	<b>114.318</b>	<b>114.318</b>	<b>133.778</b>
<b>Sum funksjon: 221 FØRSKOLELOKALER OG S</b>	<b>130.431</b>	<b>114.318</b>	<b>114.318</b>	<b>133.778</b>
<b>Sum ansvar: 2413 NYGÅRDSJØEN OPPV.S. - B</b>	<b>2.165.755</b>	<b>2.324.028</b>	<b>2.304.056</b>	<b>2.714.673</b>
<b>Ansvar: 2420 SØRARNØY SKOLE - UNDERVISNI</b>				
<b>Funksjon: 202 GRUNNSKOLE</b>				
10100 FAST LØNN	337.646	358.867	358.867	364.052
10150 LØNN FASTE STILLINGER ST.VILKÅR	3.630.007	3.368.056	3.312.752	3.256.812
10160 ANDRE AVT.F. TILLEGG STATLIGE VI	153.914	129.956	129.956	164.634
10201 SYKEVIKARER	1.066.233	0	0	807.734
10210 FERIEVIKARER	7.482	0	0	0
10220 PERMISJONSVIKAR	238.431	30.000	30.000	165.638
10230 FØDSELSPERMISJONSVIKAR	120.160	0	0	0
10235 FØDSELSPERMISJONSVIKAR - TILLE	0	160.624	160.624	0
10301 LØNN ENGASJEMENTER - KOMM. VIL	3.905	4.000	4.000	12.317
10350 LØNN ENGASJEMENTER - STATL.VIL	3.740	0	0	3.595
10400 OVERTIDSLØNN	10.978	0	0	2.181
10450 OVERTID - STATLIGE VILKÅR	14.775	0	0	7.050
10500 ANNEN LØNN OG TR. PL. GODTGJ.	9.061	0	0	346
10530 ANDRE LØNNSUTGIFTER	3.000	0	0	6.160
10901 PENSJONSINNSKUDD SPK	492.955	375.422	375.422	411.786
10904 PENSJONSINNSKUDD - KLP	90.119	88.888	88.888	85.896
10990 ARBEIDSGIVERAVGIFT	230.076	228.585	228.585	229.608
11000 KONTORMATERIELL	4.968	4.000	4.000	4.804
11050 UNDERVISNINGSMATERIELL	33.458	60.000	60.000	105.696
11051 ØVRIG UNDERVISNINGSMATERIELL	0	0	0	2.108
11052 FORMINGSMATERIELL OG LEKER	1.150	0	0	0
11150 Matvarer	24.234	21.900	21.900	15.993
11151 BEVERTN. V/MØTER, KURS O.L.- ikke	0	0	0	1.762
11200 Samlepost annet forbr.matr., råvarer o	5.099	0	0	4.903
11204 VELFERDSTILTAK	8.995	10.000	10.000	5.400

	Regnskap 2018	Buds(end) 2018	Budsjett 2018	Regnskap 2017
11209 FORBRUKSMATERIELL RENGJØRIN	5.179	0	0	14.450
11300 Post, banktjenester, telefon, internett/b	631	12.000	12.000	11.225
11301 GEBYRER BANK	75	0	0	110
11302 TELEFON/FAX	-421	0	0	107
11304 PORTO	67	0	0	54
11500 OPPLÆRING/KURS	3.000	4.000	4.000	5.548
11604 OPPG.PL - REISE/KOST	1.435	4.000	4.000	4.226
11700 TRANSPORT/DRIFT AV EGNE OG LEI	14.440	2.000	2.000	2.008
11702 TRANSPORT AV/TIL BRUKERE	3.000	0	0	5.000
11703 ANDRE TRANSPORTTJENESTER	14.121	0	0	0
11704 EKSURSJONER	1.920	13.700	13.700	18.180
11705 IKKE OPPG.PL. - UTGIFTER/UTLEGG	664	0	0	1.654
11950 AVGIFTER, GEBYRER, LISENSER O.L	1.895	0	0	235
11953 ANDRE AVGIFTER/GEBYRER	0	0	0	220
12000 KJØP OG FINANSIELL LEASING AV D	5.276	0	0	8.417
12004 ANNET UTSTYR/REDSKAPER	7.555	0	0	0
14290 MERVERDI AVGIFT SOM GIR RETT TIL	11.544	21.731	21.731	25.649
15000 RENTEUTG., PROVISJONER OG AND	0	0	0	5
<b>Sum utgifter</b>	<b>6.560.766</b>	<b>4.897.729</b>	<b>4.842.425</b>	<b>5.755.561</b>
17000 REFUSJON FRA STATEN	0	-50.000	-50.000	0
17100 REFUSJON SYKELØNN	-1.721.751	0	0	-853.582
17101 REFUSJON FØDSELSPENGER	-141.635	-158.671	-158.671	-1.137
17700 REFUSJON FRA ANDRE (PRIVATE)	0	0	0	-1.700
18800 OVERFØRINGER FRA KOMMUNALT F	0	0	0	-5.000
<b>Sum inntekter</b>	<b>-1.863.386</b>	<b>-208.671</b>	<b>-208.671</b>	<b>-861.419</b>
<b>Sum funksjon: 202 GRUNNSKOLE</b>	<b>4.697.380</b>	<b>4.689.058</b>	<b>4.633.754</b>	<b>4.894.142</b>
<b>Funksjon: 221 FØRSKOLELOKALER OG SKYSS</b>				
10201 SYKEVIKARER	0	0	0	2.325
10220 PERMISJONSVIKAR	0	0	0	1.263
10301 LØNN ENGASJEMENTER - KOMM. VIL	0	0	0	2.022
10750 Lønn renhold	0	0	0	2.583
10904 PENSJONSINNSKUDD - KLP	0	0	0	437
10990 ARBEIDSGIVERAVGIFT	0	0	0	440
<b>Sum utgifter</b>	<b>0</b>	<b>0</b>	<b>0</b>	<b>9.070</b>
<b>Sum funksjon: 221 FØRSKOLELOKALER OG S</b>	<b>0</b>	<b>0</b>	<b>0</b>	<b>9.070</b>
<b>Funksjon: 222 SKOLELOKALER</b>				
10201 SYKEVIKARER	0	0	0	1.160
10210 FERIEVIKARER	0	0	0	3.613
10220 PERMISJONSVIKAR	0	0	0	4.227
10400 OVERTIDSLØNN	2.712	0	0	3.147
10500 ANNEN LØNN OG TR. PL. GODTGJ.	101	0	0	145
10750 Lønn renhold	455.270	246.216	246.216	253.700
10904 PENSJONSINNSKUDD - KLP	77.087	38.794	38.794	38.122
10990 ARBEIDSGIVERAVGIFT	27.294	14.535	14.535	15.537
11209 FORBRUKSMATERIELL RENGJØRIN	3.060	23.625	23.625	1.165
11604 OPPG.PL - REISE/KOST	954	0	0	3.379
11705 IKKE OPPG.PL. - UTGIFTER/UTLEGG	1.279	0	0	2.876
14290 MERVERDI AVGIFT SOM GIR RETT TIL	918	5.906	5.906	484
<b>Sum utgifter</b>	<b>568.675</b>	<b>329.076</b>	<b>329.076</b>	<b>327.554</b>
<b>Sum funksjon: 222 SKOLELOKALER</b>	<b>568.675</b>	<b>329.076</b>	<b>329.076</b>	<b>327.554</b>

	Regnskap 2018	Buds(end) 2018	Budsjett 2018	Regnskap 2017
<b>Sum ansvar: 2420 SØRARNØY SKOLE - UNDER</b>	<b>5.266.055</b>	<b>5.018.134</b>	<b>4.962.830</b>	<b>5.230.765</b>
<b>Ansvar: 2421 SØRARNØY SKOLE - SFO</b>				
<b>Funksjon: 215 SKOLEFRITIDSTILBUD</b>				
10100 FAST LØNN	33.875	149.653	149.653	77.425
10150 LØNN FASTE STILLINGER ST.VILKÅR	61.156	50.211	50.211	49.613
10201 SYKEVIKARER	6.214	0	0	0
10230 FØDSELSPERMISJONSVIKAR	3.793	0	0	0
10901 PENSJONSINNSKUDD SPK	6.160	5.456	5.456	4.982
10904 PENSJONSINNSKUDD - KLP	5.236	23.579	23.579	12.038
10990 ARBEIDSGIVERAVGIFT	4.264	11.674	11.674	7.232
11050 UNDERVISNINGSMATERIELL	0	3.600	3.600	0
11052 FORMINGSMATERIELL OG LEKER	0	0	0	1.380
11150 Matvarer	4.553	5.115	5.115	0
11200 Samlepost annet forbr.matr., råvarer o	19	0	0	0
11950 AVGIFTER, GEBYRER, LISENSER O.L	48	0	0	0
14290 MERVERDIAVGIFT SOM GIR RETT TIL	700	1.667	1.667	345
<b>Sum utgifter</b>	<b>126.018</b>	<b>250.955</b>	<b>250.955</b>	<b>153.015</b>
16000 BRUKERBETALING FOR KOMM. TJE	-58.915	-36.960	-36.960	-56.320
16001 Brukerbetaling matpenger	-6.420	-5.115	-5.115	-5.820
17100 REFUSJON SYKELØNN	-29.930	0	0	-6.290
<b>Sum inntekter</b>	<b>-95.265</b>	<b>-42.075</b>	<b>-42.075</b>	<b>-68.430</b>
<b>Sum funksjon: 215 SKOLEFRITIDSTILBUD</b>	<b>30.753</b>	<b>208.880</b>	<b>208.880</b>	<b>84.585</b>
<b>Sum ansvar: 2421 SØRARNØY SKOLE - SFO</b>	<b>30.753</b>	<b>208.880</b>	<b>208.880</b>	<b>84.585</b>
<b>Ansvar: 2422 SØRARNØY SKOLE - LOKALER O</b>				
<b>Funksjon: 120 ADMINISTRASJON</b>				
11302 TELEFON/FAX	0	0	0	205
14290 MERVERDIAVGIFT SOM GIR RETT TIL	0	0	0	51
<b>Sum utgifter</b>	<b>0</b>	<b>0</b>	<b>0</b>	<b>257</b>
<b>Sum funksjon: 120 ADMINISTRASJON</b>	<b>0</b>	<b>0</b>	<b>0</b>	<b>257</b>
<b>Funksjon: 202 GRUNNSKOLE</b>				
11200 Samlepost annet forbr.matr., råvarer o	0	0	0	1.447
11950 AVGIFTER, GEBYRER, LISENSER O.L	7.860	0	0	7.870
12500 MATERIALER TIL VEDLIKEHOLD, PÅK	19.960	0	0	0
14290 MERVERDIAVGIFT SOM GIR RETT TIL	6.955	0	0	2.329
<b>Sum utgifter</b>	<b>34.775</b>	<b>0</b>	<b>0</b>	<b>11.647</b>
<b>Sum funksjon: 202 GRUNNSKOLE</b>	<b>34.775</b>	<b>0</b>	<b>0</b>	<b>11.647</b>
<b>Funksjon: 222 SKOLELOKALER</b>				
11000 KONTORMATERIELL	2.184	0	0	0
11050 UNDERVISNINGSMATERIELL	0	700	700	0
11200 Samlepost annet forbr.matr., råvarer o	2.493	0	0	0
11204 VELFERDSTILTAK	2.081	0	0	0
11209 FORBRUKSMATERIELL RENGJØRIN	12.363	0	0	0
11300 Post, banktjenester, telefon, internett/b	1.866	0	0	0
11302 TELEFON/FAX	2.084	0	0	225
11500 OPPLÆRING/KURS	0	20.000	20.000	0
11852 ALARM/VAKTJENESTER	2.661	0	0	1.500

	Regnskap 2018	Buds(end) 2018	Budsjett 2018	Regnskap 2017
12000 KJØP OG FINANSIELL LEASING AV D	17.488	0	0	0
12500 MATERIALER TIL VEDLIKEHOLD, PÅK	6.017	0	0	1.946
14290 MERVERDIAVGIFT SOM GIR RETT TIL	11.179	175	175	1.527
<b>Sum utgifter</b>	<b>60.416</b>	<b>20.875</b>	<b>20.875</b>	<b>5.198</b>
<b>Sum funksjon: 222 SKOLELOKALER</b>	<b>60.416</b>	<b>20.875</b>	<b>20.875</b>	<b>5.198</b>
<b>Sum ansvar: 2422 SØRARNØY SKOLE - LOKAL</b>	<b>95.191</b>	<b>20.875</b>	<b>20.875</b>	<b>17.102</b>
<b>Ansvar: 2423 SØRARNØY BARNEHAGE</b>				
<b>Funksjon: 201 FØRSKOLE</b>				
10100 FAST LØNN	1.045.529	1.018.846	1.007.475	1.041.202
10115 ANDRE AVT.F.TILLEGG KOMM.VILK.	29.357	0	0	13.533
10150 LØNN FASTE STILLINGER ST.VILKÅR	152.891	125.526	125.526	124.033
10160 ANDRE AVT.F. TILLEGG STATLIGE VI	0	3.797	3.797	0
10201 SYKEVIKARER	186.124	0	0	204.475
10210 FERIEVIKARER	29.617	20.000	20.000	5.465
10220 PERMISJONSVIKAR	13.737	6.761	6.761	4.579
10230 FØDSELSPERMISJONSVIKAR	14.301	47.170	47.170	7.181
10235 FØDSELSPERMISJONSVIKAR - TILLE	2.065	0	0	0
10301 LØNN ENGASJEMENTER - KOMM. VIL	380	0	0	5.802
10400 OVERTIDSLØNN	766	0	0	7.755
10901 PENSJONSINNSKUDD SPK	15.401	13.640	13.640	12.454
10904 PENSJONSINNSKUDD - KLP	215.501	171.036	171.036	185.239
10990 ARBEIDSGIVERAVGIFT	76.307	71.168	71.168	71.938
11000 KONTORMATERIELL	846	0	0	252
11050 UNDERVISNINGSMATERIELL	0	8.750	8.750	899
11052 FORMINGSMATERIELL OG LEKER	0	0	0	3.646
11100 MEDISINSK FORBR. MATR.	0	0	0	659
11150 Matvarer	33.974	28.200	28.200	30.119
11200 Samlepost annet forbr.matr., råvarer o	3.478	0	0	0
11201 ARBEIDSTØY/UNIFORMER	1.840	10.000	10.000	1.999
11209 FORBRUKSMATERIELL RENGJØRIN	0	0	0	775
11300 Post, banktjenester, telefon, internett/b	97	0	0	104
11500 OPPLÆRING/KURS	2.400	2.000	2.000	3.600
11604 OPPG.PL - REISE/KOST	0	1.000	1.000	0
11700 TRANSPORT/DRIFT AV EGNE OG LEI	125	0	0	0
11704 EKSKURSJONER	209	2.500	2.500	0
11950 AVGIFTER, GEBYRER, LISENSER O.L	281	0	0	80
11953 ANDRE AVGIFTER/GBYRER	0	0	0	24
12000 KJØP OG FINANSIELL LEASING AV D	0	10.000	10.000	5.541
14290 MERVERDIAVGIFT SOM GIR RETT TIL	6.615	9.118	9.118	8.702
<b>Sum utgifter</b>	<b>1.831.843</b>	<b>1.549.512</b>	<b>1.538.141</b>	<b>1.740.054</b>
16000 BRUKERBETALING FOR KOMM. TJE	-327.805	-262.125	-262.125	-274.380
16001 Brukerbetaling matpenger	-38.974	-28.200	-28.200	-36.060
17000 REFUSJON FRA STATEN	0	0	0	-31.360
17100 REFUSJON SYKELØNN	-199.881	0	0	-225.717
17101 REFUSJON FØDSELSPENGER	-26.250	-46.595	-46.595	6.671
<b>Sum inntekter</b>	<b>-592.910</b>	<b>-336.920</b>	<b>-336.920</b>	<b>-560.846</b>
<b>Sum funksjon: 201 FØRSKOLE</b>	<b>1.238.933</b>	<b>1.212.592</b>	<b>1.201.221</b>	<b>1.179.208</b>
<b>Funksjon: 221 FØRSKOLELOKALER OG SKYSS</b>				
10750 Lønn renhold	18.437	223.833	223.833	17.698
10904 PENSJONSINNSKUDD - KLP	3.091	35.267	35.267	2.603

	Regnskap 2018	Buds(end) 2018	Budsjett 2018	Regnskap 2017
10990 ARBEIDSGIVERAVGIFT	1.098	13.214	13.214	1.035
11200 Samlepost annet forbr.matr., råvarer o	0	0	0	1.168
11209 FORBRUKSMATERIELL RENGJØRIN	0	7.875	7.875	0
14290 MERVERDIAVGIFT SOM GIR RETT TIL	0	1.969	1.969	292
<b>Sum utgifter</b>	<b>22.626</b>	<b>282.158</b>	<b>282.158</b>	<b>22.796</b>
<b>Sum funksjon: 221 FØRSKOLELOKALER OG S</b>	<b>22.626</b>	<b>282.158</b>	<b>282.158</b>	<b>22.796</b>
<b>Sum ansvar: 2423 SØRARNØY BARNEHAGE</b>	<b>1.261.559</b>	<b>1.494.750</b>	<b>1.483.379</b>	<b>1.202.004</b>
<b>Ansvar: 2430 STORVIK OPPV.SENTER - UNDER</b>				
<b>Funksjon: 202 GRUNNSKOLE</b>				
10100 FAST LØNN	0	8.348	0	32.190
10150 LØNN FASTE STILLINGER ST.VILKÅR	965.058	1.588.821	1.584.274	1.794.214
10160 ANDRE AVT.F. TILLEGG STATLIGE VI	30.556	56.690	56.690	53.415
10201 SYKEVIKARER	51.861	0	0	17.263
10210 FERIEVIKARER	0	0	0	14.508
10220 PERMISJONSVIKAR	179.872	54.449	54.449	173.189
10301 LØNN ENGASJEMENTER - KOMM. VIL	58.241	0	0	30.875
10500 ANNEN LØNN OG TR. PL. GODTGJ.	700	0	0	989
10501 HONORARER	0	0	0	32.480
10530 ANDRE LØNNSUTGIFTER	5.466	0	0	0
10750 Lønn renhold	0	158.627	158.627	0
10901 PENSJONSINNSKUDD SPK	123.136	178.312	178.312	199.295
10904 PENSJONSINNSKUDD - KLP	29.258	64.297	64.297	15.255
10990 ARBEIDSGIVERAVGIFT	73.322	118.413	118.413	120.547
11000 KONTORMATERIELL	241	7.050	7.050	4.983
11050 UNDERVISNINGSMATERIELL	3.747	30.911	30.911	25.967
11051 ØVRIG UNDERVISNINGSMATERIELL	0	0	0	6.425
11052 FORMINGSMATERIELL OG LEKER	0	0	0	129
11100 MEDISINSK FORBR. MATR.	1.571	0	0	463
11150 Matvarer	9.273	8.175	8.175	4.823
11200 Samlepost annet forbr.matr., råvarer o	157	0	0	719
11204 VELFERDSTILTAK	3.520	0	0	1.272
11209 FORBRUKSMATERIELL RENGJØRIN	5.981	0	0	6.665
11300 Post, banktjenester, telefon, internett/b	1.884	9.000	9.000	3.072
11302 TELEFON/FAX	766	0	0	943
11401 KOPIERING/TRYKKING	0	0	0	1.112
11403 REPRESENTASJON OG REPR.GAVE	2.330	0	0	0
11500 OPPLÆRING/KURS	0	4.000	4.000	6.636
11604 OPPG.PL - REISE/KOST	4.933	5.000	5.000	7.993
11700 TRANSPORT/DRIFT AV EGNE OG LEI	0	0	0	14.586
11704 EKSKURSJONER	0	3.907	3.907	1.020
11705 IKKE OPPG.PL. - UTGIFTER/UTLEGG	160	0	0	1.009
11950 AVGIFTER, GEBYRER, LISENSER O.L	1.564	0	0	590
11952 KONTINGENTER	5.185	0	0	0
12000 KJØP OG FINANSIELL LEASING AV D	8.065	10.000	10.000	16.212
12002 BØKER TIL BIBLIOTEK	372	0	0	0
12700 ANDRE TJENESTER (SOM INNGÅR I	0	0	0	18.515
13800 KJØP FRA (FYLKES)KOMMUNALT FO	0	932	932	0
14290 MERVERDIAVGIFT SOM GIR RETT TIL	9.742	16.200	16.200	14.991
14900 RESERVERTE BEVILGNINGER/ AVSE	0	-500.000	-500.000	0
<b>Sum utgifter</b>	<b>1.576.960</b>	<b>1.823.132</b>	<b>1.810.237</b>	<b>2.622.343</b>
17000 REFUSJON FRA STATEN	-7.800	0	0	0
17100 REFUSJON SYKELØNN	-5.340	0	0	-1.615

	Regnskap 2018	Buds(end) 2018	Budsjett 2018	Regnskap 2017
17700 REFUSJON FRA ANDRE (PRIVATE)	0	0	0	2.000
18800 OVERFØRINGER FRA KOMMUNALT F	0	0	0	-6.000
18903 Sponsorinntekter	0	0	0	-7.000
<b>Sum inntekter</b>	<b>-13.140</b>	<b>0</b>	<b>0</b>	<b>-12.615</b>
<b>Sum funksjon: 202 GRUNNSKOLE</b>	<b>1.563.820</b>	<b>1.823.132</b>	<b>1.810.237</b>	<b>2.609.728</b>
<b>Funksjon: 222 SKOLELOKALER</b>				
10100 FAST LØNN	0	0	0	0
10150 LØNN FASTE STILLINGER ST.VILKÅR	0	1.722	0	0
10210 FERIEVIKARER	8.671	0	0	16.915
10750 Lønn renhold	84.153	126.145	126.145	157.176
10904 PENSJONSINNSKUDD - KLP	17.260	0	0	24.458
10990 ARBEIDSGIVERAVGIFT	5.614	0	0	10.126
11209 FORBRUKSMATERIELL RENGJØRIN	0	10.000	10.000	0
11705 IKKE OPPG.PL. - UTGIFTER/UTLEGG	555	0	0	0
14290 MERVERDIAVGIFT SOM GIR RETT TIL	0	3.000	3.000	0
<b>Sum utgifter</b>	<b>116.254</b>	<b>140.867</b>	<b>139.145</b>	<b>208.675</b>
<b>Sum funksjon: 222 SKOLELOKALER</b>	<b>116.254</b>	<b>140.867</b>	<b>139.145</b>	<b>208.675</b>
<b>Sum ansvar: 2430 STORVIK OPPV.SENTER - UN</b>	<b>1.680.074</b>	<b>1.963.999</b>	<b>1.949.382</b>	<b>2.818.403</b>
<b>Ansvar: 2431 STORVIK OPPV.SENTER - SFO</b>				
<b>Funksjon: 215 SKOLEFRITIDSTILBUD</b>				
10100 FAST LØNN	125.647	199.953	198.007	196.537
10150 LØNN FASTE STILLINGER ST.VILKÅR	27.064	50.211	50.211	49.613
10201 SYKEVIKARER	0	2.196	2.196	0
10220 PERMISJONSVIKAR	0	1.098	1.098	0
10301 LØNN ENGASJEMENTER - KOMM. VIL	3.282	0	0	0
10901 PENSJONSINNSKUDD SPK	3.002	5.456	5.456	4.982
10904 PENSJONSINNSKUDD - KLP	23.226	31.723	31.723	28.908
10990 ARBEIDSGIVERAVGIFT	9.293	14.723	14.723	14.282
11050 UNDERVISNINGSMATERIELL	0	2.400	2.400	1.935
11150 Matvarer	0	2.394	2.394	0
14290 MERVERDIAVGIFT SOM GIR RETT TIL	0	959	959	484
<b>Sum utgifter</b>	<b>191.515</b>	<b>311.113</b>	<b>309.167</b>	<b>296.741</b>
16000 BRUKERBETALING FOR KOMM. TJE	8.010	-21.540	-21.540	-19.745
16001 Brukerbetaling matpenger	425	-2.394	-2.394	-850
<b>Sum inntekter</b>	<b>8.435</b>	<b>-23.934</b>	<b>-23.934</b>	<b>-20.595</b>
<b>Sum funksjon: 215 SKOLEFRITIDSTILBUD</b>	<b>199.950</b>	<b>287.179</b>	<b>285.233</b>	<b>276.146</b>
<b>Sum ansvar: 2431 STORVIK OPPV.SENTER - SF</b>	<b>199.950</b>	<b>287.179</b>	<b>285.233</b>	<b>276.146</b>
<b>Ansvar: 2432 STORVIK OPPV.SENTER - LOKAL</b>				
<b>Funksjon: 202 GRUNNSKOLE</b>				
11700 TRANSPORT/DRIFT AV EGNE OG LEI	1.407	0	0	0
14290 MERVERDIAVGIFT SOM GIR RETT TIL	169	0	0	0
<b>Sum utgifter</b>	<b>1.576</b>	<b>0</b>	<b>0</b>	<b>0</b>
<b>Sum funksjon: 202 GRUNNSKOLE</b>	<b>1.576</b>	<b>0</b>	<b>0</b>	<b>0</b>
<b>Sum ansvar: 2432 STORVIK OPPV.SENTER - LO</b>	<b>1.576</b>	<b>0</b>	<b>0</b>	<b>0</b>



	Regnskap 2018	Buds(end) 2018	Budsjett 2018	Regnskap 2017
<b>Ansvar: 2433 STORVIK OPPV.SENTER - BARNE</b>				
<b>Funksjon: 201 FØRSKOLE</b>				
10100 FAST LØNN	865.847	682.912	676.070	695.311
10115 ANDRE AVT.F.TILLEGG KOMM.VILK.	18.530	0	0	13.533
10150 LØNN FASTE STILLINGER ST.VILKÅR	67.659	125.526	125.526	124.033
10201 SYKEVIKARER	24.878	23.785	23.785	100.214
10210 FERIEVIKARER	23.682	15.000	15.000	4.997
10220 PERMISJONSVIKAR	13.603	16.943	16.943	2.439
10301 LØNN ENGASJEMENTER - KOMM. VIL	25.712	0	0	0
10400 OVERTIDSLØNN	5.790	13.874	13.874	0
10500 ANNEN LØNN OG TR. PL. GODTGJ.	120	0	0	0
10530 ANDRE LØNNSUTGIFTER	1.000	0	0	0
10750 Lønn renhold	0	20.653	20.653	0
10901 PENSJONSINNSKUDD SPK	7.505	13.640	13.640	12.454
10904 PENSJONSINNSKUDD - KLP	160.604	118.665	118.665	113.719
10990 ARBEIDSGIVERAVGIFT	60.952	52.232	52.232	51.294
11050 UNDERVISNINGSMATERIELL	10.011	7.000	7.000	8.131
11100 MEDISINSK FORBR. MATR.	527	0	0	0
11150 Matvarer	15.729	7.913	7.913	14.978
11200 Samlepost annet forbr.matr., råvarer o	753	0	0	0
11204 VELFERDSTILTAK	1.000	0	0	0
11209 FORBRUKSMATERIELL RENGJØRIN	2.810	0	0	1.248
11300 Post, banktjenester, telefon, internett/b	202	0	0	972
11301 GEBYRER BANK	50	0	0	0
11302 TELEFON/FAX	712	0	0	-368
11500 OPPLÆRING/KURS	0	0	0	1.200
11604 OPPG.PL - REISE/KOST	700	0	0	0
11700 TRANSPORT/DRIFT AV EGNE OG LEI	0	0	0	497
11704 EKSKURSJONER	104	1.000	1.000	10.067
11705 IKKE OPPG.PL. - UTGIFTER/UTLEGG	80	0	0	85
11950 AVGIFTER, GEBYRER, LISENSER O.L	49	0	0	408
12000 KJØP OG FINANSIELL LEASING AV D	14.918	7.000	7.000	3.500
12402 SERVICE/VEDLIKEHOLD IT	3.238	0	0	0
12700 ANDRE TJENESTER (SOM INNGÅR I	0	0	0	239
14290 MERVERDIAVGIFT SOM GIR RETT TIL	10.571	4.767	4.767	6.219
<b>Sum utgifter</b>	<b>1.337.337</b>	<b>1.110.910</b>	<b>1.104.068</b>	<b>1.165.171</b>
16000 BRUKERBETALING FOR KOMM. TJE	-130.730	-98.229	-98.229	-131.580
16001 Brukerbetaling matpenger	-10.041	-7.913	-7.913	-6.647
17100 REFUSJON SYKELØNN	-16.707	0	0	-57.537
18900 OVERFØRINGER FRA ANDRE (PRIVA	-12.810	0	0	0
<b>Sum inntekter</b>	<b>-170.288</b>	<b>-106.142</b>	<b>-106.142</b>	<b>-195.764</b>
<b>Sum funksjon: 201 FØRSKOLE</b>	<b>1.167.049</b>	<b>1.004.768</b>	<b>997.926</b>	<b>969.407</b>
<b>Funksjon: 221 FØRSKOLELOKALER OG SKYSS</b>				
10100 FAST LØNN	0	0	0	0
10210 FERIEVIKARER	3.034	0	0	0
10750 Lønn renhold	96.491	16.423	16.423	20.464
10904 PENSJONSINNSKUDD - KLP	15.497	0	0	3.013
10990 ARBEIDSGIVERAVGIFT	5.866	0	0	1.197
11209 FORBRUKSMATERIELL RENGJØRIN	0	3.000	3.000	0
14290 MERVERDIAVGIFT SOM GIR RETT TIL	0	750	750	0
<b>Sum utgifter</b>	<b>120.888</b>	<b>20.173</b>	<b>20.173</b>	<b>24.674</b>
<b>Sum funksjon: 221 FØRSKOLELOKALER OG S</b>	<b>120.888</b>	<b>20.173</b>	<b>20.173</b>	<b>24.674</b>

	Regnskap 2018	Buds(end) 2018	Budsjett 2018	Regnskap 2017
<b>Sum ansvar: 2433 STORVIK OPPV.SENTER - BA</b>	<b>1.287.937</b>	<b>1.024.941</b>	<b>1.018.099</b>	<b>994.081</b>
<b>Ansvar: 2520 VOKSENOPPLÆRING</b>				
<b>Funksjon: 213 VOKSENOPPLÆRING</b>				
10100 FAST LØNN	48.380	196.936	196.936	262.226
10150 LØNN FASTE STILLINGER ST.VILKÅR	3.323.772	3.102.871	3.058.042	3.738.926
10160 ANDRE AVT.F. TILLEGG STATLIGE VI	107.983	121.223	121.223	111.899
10201 SYKEVIKARER	273.746	0	0	308.783
10220 PERMISJONSVIKAR	75.974	0	0	134.101
10301 LØNN ENGASJEMENTER - KOMM. VIL	216.812	0	0	105.635
10350 LØNN ENGASJEMENTER - STATL.VIL	1.870	0	0	1.618
10450 OVERTID - STATLIGE VILKÅR	10.749	0	0	0
10500 ANNEN LØNN OG TR. PL. GODTGJ.	219	0	0	1.496
10501 HONORARER	9.000	0	0	0
10530 ANDRE LØNNSUTGIFTER	2.400	0	0	750
10901 PENSJONSINNSKUDD SPK	377.954	416.209	416.209	432.945
10904 PENSJONSINNSKUDD - KLP	51.550	31.030	31.030	52.440
10990 ARBEIDSGIVERAVGIFT	209.708	229.420	229.420	250.799
11000 KONTORMATERIELL	12.001	8.200	8.200	7.956
11050 UNDERVISNINGSMATERIELL	33.537	50.000	50.000	46.986
11051 ØVRIG UNDERVISNINGSMATERIELL	119	0	0	0
11150 Matvarer	1.420	3.000	3.000	1.570
11151 BEVERTN. V/MØTER, KURS O.L.- ikke	2.780	1.000	1.000	3.499
11200 Samlepost annet forbr.matr., råvarer o	1.892	0	0	9.536
11204 VELFERDSTILTAK	1.134	1.000	1.000	345
11209 FORBRUKSMATERIELL RENGJØRIN	698	10.000	10.000	4.556
11300 Post, banktjenester, telefon, internett/b	1.250	1.800	1.800	-324
11302 TELEFON/FAX	0	1.000	1.000	609
11500 OPPLÆRING/KURS	1.800	10.000	10.000	9.639
11604 OPPG.PL - REISE/KOST	5.576	6.000	6.000	11.744
11702 TRANSPORT AV/TIL BRUKERE	0	0	0	204
11705 IKKE OPPG.PL. - UTGIFTER/UTLEGG	1.156	3.000	3.000	10.569
11900 LEIE AV LOKALER OG GRUNN	0	0	0	347.227
11950 AVGIFTER, GEBYRER, LISENSER O.L	77.578	69.000	69.000	8.932
12000 KJØP OG FINANSIELL LEASING AV D	52.772	15.000	15.000	36.935
12400 SERVICEAVTALER, REPERASJONER	0	6.500	6.500	4.454
12402 SERVICE/VEDLIKEHOLD IT	14.972	0	0	35.802
12700 ANDRE TJENESTER (SOM INNGÅR I	14.898	0	0	6.460
13500 KJØP FRA KOMMUNER	2.250	0	0	0
13700 KJØP FRA ANDRE(PRIVATE)	1.329	0	0	2.525
14290 MERVERDIAVGIFT SOM GIR RETT TIL	45.397	31.270	31.270	120.490
14700 OVERFØRINGER TIL ANDRE (PRIVAT	0	20.000	20.000	505
<b>Sum utgifter</b>	<b>4.982.676</b>	<b>4.334.459</b>	<b>4.289.630</b>	<b>6.071.837</b>
16000 BRUKERBETALING FOR KOMM. TJE	-21.009	-20.000	-20.000	-15.790
16900 FORDELTE UTGIFTER/INTERNALSALG	0	0	0	-200.000
17000 REFUSJON FRA STATEN	-1.227.300	-1.200.000	-1.200.000	-1.788.200
17100 REFUSJON SYKELØNN	-467.512	0	0	-221.355
17300 REFUSJON FRA FYLKESKOMMUNEN	0	0	0	-10.000
17700 REFUSJON FRA ANDRE (PRIVATE)	0	0	0	-800
18100 ANDRE STATLIGE OVERFØRINGER	0	0	0	-16.742
19500 BRUK AV BUNDNE FOND	-38.915	0	0	0
<b>Sum inntekter</b>	<b>-1.754.736</b>	<b>-1.220.000</b>	<b>-1.220.000</b>	<b>-2.252.887</b>
<b>Sum funksjon: 213 VOKSENOPPLÆRING</b>	<b>3.227.940</b>	<b>3.114.459</b>	<b>3.069.630</b>	<b>3.818.950</b>

	Regnskap 2018	Buds(end) 2018	Budsjett 2018	Regnskap 2017
<b>Sum ansvar: 2520 VOKSENOPPLÆRING</b>	<b>3.227.940</b>	<b>3.114.459</b>	<b>3.069.630</b>	<b>3.818.950</b>
<b>Ansvar: 2600 BARNEVERNTJENESTE</b>				
<b>Funksjon: 244 BARNEVERNTJENESTE</b>				
10100 FAST LØNN	749.217	872.017	0	0
10301 LØNN ENGASJEMENTER - KOMM. VIL	35.010	0	0	0
10310 TILLEGG (LØ/SØ - KV/NA - T-TRINN)	777	0	0	0
10400 OVERTIDSLØNN	0	10.000	0	0
10500 ANNEN LØNN OG TR. PL. GODTGJ.	806	0	0	0
10904 PENSJONSINNSKUDD - KLP	129.727	136.316	0	0
10990 ARBEIDSGIVERAVGIFT	46.659	52.606	0	0
11000 KONTORMATERIELL	1.930	4.000	0	0
11151 BEVERTN. V/MØTER, KURS O.L.- ikke	2.576	0	0	0
11200 Samlepost annet forbr.matr., råvarer o	3	0	0	0
11201 ARBEIDSTØY/UNIFORMER	916	0	0	0
11204 VELFERDSTILTAK	1.477	0	0	0
11302 TELEFON/FAX	4.644	8.000	0	0
11304 PORTO	58	0	0	0
11400 ANNONSE, REKLAME, INFORMASJO	22.487	6.000	0	0
11500 OPPLÆRING/KURS	600	20.000	0	0
11604 OPPG.PL - REISE/KOST	6.079	10.000	0	0
11700 TRANSPORT/DRIFT AV EGNE OG LEI	5.656	52.000	0	0
11701 ÅRSAVGIFT/FORSIKRING TRANSP.MI	7.533	4.000	0	0
11705 IKKE OPPG.PL. - UTGIFTER/UTLEGG	15.807	50.000	0	0
11950 AVGIFTER, GEBYRER, LISENSER O.L	26.665	53.000	0	0
12000 KJØP OG FINANSIELL LEASING AV D	12.768	16.000	0	0
12100 KJØP, LEIE OG LEASING AV TR.SP.MI	46.163	0	0	0
12402 SERVICE/VEDLIKEHOLD IT	57.816	0	0	0
12700 ANDRE TJENESTER (SOM INNGÅR I	29.844	20.000	0	0
13700 KJØP FRA ANDRE(PRIVATE)	452	0	0	0
14290 MERVERDIAVGIFT SOM GIR RETT TIL	40.899	22.800	0	0
14705 FRIPLASS BHG/SFO	6.550	0	0	0
<b>Sum utgifter</b>	<b>1.253.120</b>	<b>1.336.739</b>	<b>0</b>	<b>0</b>
17100 REFUSJON SYKELØNN	-716	0	0	0
19500 BRUK AV BUNDNE FOND	0	-14.000	0	0
<b>Sum inntekter</b>	<b>-716</b>	<b>-14.000</b>	<b>0</b>	<b>0</b>
<b>Sum funksjon: 244 BARNEVERNTJENESTE</b>	<b>1.252.404</b>	<b>1.322.739</b>	<b>0</b>	<b>0</b>
<b>Sum ansvar: 2600 BARNEVERNTJENESTE</b>	<b>1.252.404</b>	<b>1.322.739</b>	<b>0</b>	<b>0</b>
<b>Ansvar: 2610 BARNEVERNSTILTAK I FAMILIEN</b>				
<b>Funksjon: 251 Barnevernstiltak når barnet ikk</b>				
10510 GODTGJØRELSE STØTTEKONTAKTE	94.765	40.000	0	0
10511 GODTGJØRELSE FOSTERHJ/AVLAST	89.280	177.000	0	0
10990 ARBEIDSGIVERAVGIFT	9.386	7.140	0	0
11650 ANDRE OPPG.PL.GODTGJØRELSER	273.120	378.000	0	0
12700 ANDRE TJENESTER (SOM INNGÅR I	2.550	0	0	0
13000 KJØP FRA STATEN	64.618	80.000	0	0
14290 MERVERDIAVGIFT SOM GIR RETT TIL	2.007	0	0	0
14700 OVERFØRINGER TIL ANDRE (PRIVAT	992.948	2.042.000	0	0
14705 FRIPLASS BHG/SFO	86.583	60.000	0	0
<b>Sum utgifter</b>	<b>1.615.257</b>	<b>2.784.140</b>	<b>0</b>	<b>0</b>

	Regnskap 2018	Buds(end) 2018	Budsjett 2018	Regnskap 2017
<b>Sum funksjon: 251 Barnevernstiltak når barne</b>	<b>1.615.257</b>	<b>2.784.140</b>	<b>0</b>	<b>0</b>
<b>Sum ansvar: 2610 BARNEVERNSTILTAK I FAMIL</b>	<b>1.615.257</b>	<b>2.784.140</b>	<b>0</b>	<b>0</b>
<b>Ansvar: 2620 FOSTERHJEM/BEREDSKAPSHJE</b>				
<b>Funksjon: 252 Barnevernstiltak når barnet er</b>				
10100 FAST LØNN	74.703	0	0	0
10110 TILLEGG (LØ/SØ - KV/NA - T-TRINN)	24.649	0	0	0
10301 LØNN ENGASJEMENTER - KOMM. VIL	405.067	438.330	0	0
10511 GODTGJØRELSE FOSTERHJ/AVLAST	194.270	329.000	0	0
10530 ANDRE LØNNSUTGIFTER	7.000	0	0	0
10904 PENSJONSINNSKUDD - KLP	77.967	69.064	0	0
10990 ARBEIDSGIVERAVGIFT	39.967	50.306	0	0
11650 ANDRE OPPG.PL.GODTGJØRELSER	167.424	270.000	0	0
11705 IKKE OPPG.PL. - UTGIFTER/UTLEGG	0	30.000	0	0
13500 KJØP FRA KOMMUNER	7.007	98.000	0	0
14290 MERVERDIAVGIFT SOM GIR RETT TIL	0	12.000	0	0
14700 OVERFØRINGER TIL ANDRE (PRIVAT	1.346.399	200.000	0	0
<b>Sum utgifter</b>	<b>2.344.452</b>	<b>1.496.700</b>	<b>0</b>	<b>0</b>
17000 REFUSJON FRA STATEN	-131.504	-50.000	0	0
<b>Sum inntekter</b>	<b>-131.504</b>	<b>-50.000</b>	<b>0</b>	<b>0</b>
<b>Sum funksjon: 252 Barnevernstiltak når barne</b>	<b>2.212.948</b>	<b>1.446.700</b>	<b>0</b>	<b>0</b>
<b>Sum ansvar: 2620 FOSTERHJEM/BEREDSKAPS</b>	<b>2.212.948</b>	<b>1.446.700</b>	<b>0</b>	<b>0</b>
<b>Ansvar: 2700 FLYKTNINGETJENESTEN</b>				
<b>Funksjon: 242 RÅD,VEILEDNING OG SOSIAL FO</b>				
10100 FAST LØNN	937.502	479.123	0	0
10301 LØNN ENGASJEMENTER - KOMM. VIL	542.932	0	0	0
10400 OVERTIDSLØNN	1.541	5.000	0	0
10503 LØNN LÆRLINGER	0	179.281	0	0
10904 PENSJONSINNSKUDD - KLP	252.374	126.866	0	0
10990 ARBEIDSGIVERAVGIFT	88.452	47.945	0	0
11000 KONTORMATERIELL	992	10.000	0	0
11150 Matvarer	0	10.000	0	0
11203 IKKE OPPG.PL. UTG. REISER (HOTE	0	30.000	0	0
11204 VELFERDSTILTAK	189	0	0	0
11300 Post, banktjenester, telefon, internett/b	39.339	8.000	0	0
11302 TELEFON/FAX	5.688	0	0	0
11400 ANNONSE, REKLAME, INFORMASJO	255	0	0	0
11500 OPPLÆRING/KURS	4.965	30.000	0	0
11604 OPPG.PL - REISE/KOST	0	10.000	0	0
11700 TRANSPORT/DRIFT AV EGNE OG LEI	4.862	0	0	0
11701 ÅRSAVGIFT/FORSIKRING TRANSP.MI	0	5.500	0	0
11705 IKKE OPPG.PL. - UTGIFTER/UTLEGG	20.236	0	0	0
11900 LEIE AV LOKALER OG GRUNN	5.200	0	0	0
11950 AVGIFTER, GEBYRER, LISENSER O.L	10.190	0	0	0
12000 KJØP OG FINANSIELL LEASING AV D	0	24.000	0	0
12004 ANNET UTSTYR/REDSKAPER	732	0	0	0
12100 KJØP, LEIE OG LEASING AV TR.SP.MI	42.681	40.000	0	0
12402 SERVICE/VEDLIKEHOLD IT	41.252	150.000	0	0
12700 ANDRE TJENESTER (SOM INNGÅR I	20.378	0	0	0
13700 KJØP FRA ANDRE(PRIVATE)	36.776	0	0	0
14290 MERVERDIAVGIFT SOM GIR RETT TIL	31.317	124.650	0	0

	Regnskap 2018	Buds(end) 2018	Budsjett 2018	Regnskap 2017
14700 OVERFØRINGER TIL ANDRE (PRIVAT	4.873	0	0	0
<b>Sum utgifter</b>	<b>2.092.725</b>	<b>1.280.365</b>	<b>0</b>	<b>0</b>
<b>Sum funksjon: 242 RÅD,VEILEDNING OG SOSI</b>	<b>2.092.725</b>	<b>1.280.365</b>	<b>0</b>	<b>0</b>
<b>Funksjon: 265 KOMMUNALT DISPONERTE BOL</b>				
10400 OVERTIDSLØNN	2.921	0	0	0
10500 ANNEN LØNN OG TR. PL. GODTGJ.	12	0	0	0
10990 ARBEIDSGIVERAVGIFT	150	0	0	0
11000 KONTORMATERIELL	3.783	0	0	0
11200 Samlepost annet forbr.matr., råvarer o	216	0	0	0
11301 GEBYRER BANK	75	0	0	0
11302 TELEFON/FAX	0	100.000	0	0
11604 OPPG.PL - REISE/KOST	135	0	0	0
11705 IKKE OPPG.PL. - UTGIFTER/UTLEGG	143	0	0	0
11800 STRØM	0	0	0	0
11950 AVGIFTER, GEBYRER, LISENSER O.L	7.652	50.000	0	0
12600 RENHOLDS- OG VASKERITJENESTE	19.150	0	0	0
12700 ANDRE TJENESTER (SOM INNGÅR I	27.563	0	0	0
13700 KJØP FRA ANDRE(PRIVATE)	14.352	0	0	0
14290 MERVERDI AVGIFT SOM GIR RETT TIL	1.480	0	0	0
14700 OVERFØRINGER TIL ANDRE (PRIVAT	46.644	0	0	0
<b>Sum utgifter</b>	<b>124.276</b>	<b>150.000</b>	<b>0</b>	<b>0</b>
<b>Sum funksjon: 265 KOMMUNALT DISPONERTE</b>	<b>124.276</b>	<b>150.000</b>	<b>0</b>	<b>0</b>
<b>Funksjon: 275 INTRODUKSJONSORDNINGEN</b>				
10100 FAST LØNN	0	451.287	0	0
10301 LØNN ENGASJEMENTER - KOMM. VIL	1.180	0	0	0
10500 ANNEN LØNN OG TR. PL. GODTGJ.	73	0	0	0
10890 Trekkpl./ Oppg.pl., ikke aga.pl. lønn	2.635.936	3.163.000	0	0
10904 PENSJONSINNSKUDD - KLP	0	71.105	0	0
10990 ARBEIDSGIVERAVGIFT	64	26.642	0	0
11150 Matvarer	1.322	0	0	0
11200 Samlepost annet forbr.matr., råvarer o	1.326	0	0	0
11201 ARBEIDSTØY/UNIFORMER	0	10.000	0	0
11203 IKKE OPPG.PL. UTG. REISER (HOTE	3.235	0	0	0
11206 ANDRE DR. UTG.	303	0	0	0
11300 Post, banktjenester, telefon, internett/b	105.894	8.000	0	0
11604 OPPG.PL - REISE/KOST	1.365	0	0	0
11702 TRANSPORT AV/TIL BRUKERE	0	100.000	0	0
11705 IKKE OPPG.PL. - UTGIFTER/UTLEGG	4.975	40.000	0	0
11950 AVGIFTER, GEBYRER, LISENSER O.L	29.602	0	0	0
13700 KJØP FRA ANDRE(PRIVATE)	30.195	300.000	0	0
14290 MERVERDI AVGIFT SOM GIR RETT TIL	8.265	65.600	0	0
14705 FRIPLASS BHG/SFO	2.214	250.000	0	0
<b>Sum utgifter</b>	<b>2.825.948</b>	<b>4.485.634</b>	<b>0</b>	<b>0</b>
<b>Sum funksjon: 275 INTRODUKSJONSORDNING</b>	<b>2.825.948</b>	<b>4.485.634</b>	<b>0</b>	<b>0</b>
<b>Funksjon: 850 GEN. STATSTILSK. VEDR. FLYKN</b>				
14500 OVERFØRINGER TIL KOMMUNER	86.250	0	0	0
<b>Sum utgifter</b>	<b>86.250</b>	<b>0</b>	<b>0</b>	<b>0</b>
18100 ANDRE STATLIGE OVERFØRINGER	-5.889.300	-6.020.000	0	0
<b>Sum inntekter</b>	<b>-5.889.300</b>	<b>-6.020.000</b>	<b>0</b>	<b>0</b>

	Regnskap 2018	Buds(end) 2018	Budsjett 2018	Regnskap 2017
<b>Sum funksjon: 850 GEN. STATSTILSK. VEDR. F</b>	<b>-5.803.050</b>	<b>-6.020.000</b>	<b>0</b>	<b>0</b>
<b>Sum ansvar: 2700 FLYKTNINGETJENESTEN</b>	<b>-760.102</b>	<b>-104.001</b>	<b>0</b>	<b>0</b>
<b>Ansvar: 3342 BARNEVERNSTJENESTE</b>				
<b>Funksjon: 244 BARNEVERNTJENESTE</b>				
10100 FAST LØNN	0	0	865.165	741.501
10400 OVERTIDSLØNN	0	0	10.000	0
10500 ANNEN LØNN OG TR. PL. GODTGJ.	0	0	0	659
10904 PENSJONSINNSKUDD - KLP	0	0	136.316	110.691
10990 ARBEIDSGIVERAVGIFT	0	0	52.606	43.495
11000 KONTORMATERIELL	0	0	4.000	536
11200 Samlepost annet forbr.matr., råvarer o	0	0	0	218
11302 TELEFON/FAX	0	0	8.000	4.896
11400 ANNONSE, REKLAME, INFORMASJO	0	0	6.000	13.503
11500 OPPLÆRING/KURS	0	0	20.000	2.650
11604 OPPG.PL - REISE/KOST	0	0	10.000	7.602
11700 TRANSPORT/DRIFT AV EGNE OG LEI	0	0	52.000	9.786
11701 ÅRSAVGIFT/FORSIKRING TRANSP.MI	0	0	4.000	466
11705 IKKE OPPG.PL. - UTGIFTER/UTLEGG	0	0	50.000	44.090
11950 AVGIFTER, GEBYRER, LISENSER O.L	0	0	53.000	9.883
12000 KJØP OG FINANSIELL LEASING AV D	0	0	16.000	910
12100 KJØP, LEIE OG LEASING AV TR.SP.MI	0	0	0	10.556
12402 SERVICE/VEDLIKEHOLD IT	0	0	0	41.468
12700 ANDRE TJENESTER (SOM INNGÅR I	0	0	20.000	632
13700 KJØP FRA ANDRE(PRIVATE)	0	0	0	500
14290 MERVERDIAVGIFT SOM GIR RETT TIL	0	0	22.800	20.894
14700 OVERFØRINGER TIL ANDRE (PRIVAT	0	0	0	755
14705 FRIPLASS BHG/SFO	0	0	0	1.300
<b>Sum utgifter</b>	<b>0</b>	<b>0</b>	<b>1.329.887</b>	<b>1.066.991</b>
17000 REFUSJON FRA STATEN	0	0	0	-9.400
19500 BRUK AV BUNDNE FOND	0	0	-14.000	-14.000
<b>Sum inntekter</b>	<b>0</b>	<b>0</b>	<b>-14.000</b>	<b>-23.400</b>
<b>Sum funksjon: 244 BARNEVERNTJENESTE</b>	<b>0</b>	<b>0</b>	<b>1.315.887</b>	<b>1.043.591</b>
<b>Sum ansvar: 3342 BARNEVERNSTJENESTE</b>	<b>0</b>	<b>0</b>	<b>1.315.887</b>	<b>1.043.591</b>
<b>Ansvar: 3343 BARNEVERNTILTAK I FAMILIEN</b>				
<b>Funksjon: 251 Barnevernstiltak når barnet ikk</b>				
10510 GODTGJØRELSE STØTTEKONTAKTE	0	0	40.000	144.400
10511 GODTGJØRELSE FOSTERHJ/AVLAST	0	0	177.000	94.200
10990 ARBEIDSGIVERAVGIFT	0	0	7.140	12.169
11500 OPPLÆRING/KURS	0	0	0	250
11650 ANDRE OPPG.PL.GODTGJØRELSER	0	0	378.000	148.275
11705 IKKE OPPG.PL. - UTGIFTER/UTLEGG	0	0	0	16.104
13000 KJØP FRA STATEN	0	0	80.000	156.003
14290 MERVERDIAVGIFT SOM GIR RETT TIL	0	0	0	128
14700 OVERFØRINGER TIL ANDRE (PRIVAT	0	0	2.042.000	200.940
14705 FRIPLASS BHG/SFO	0	0	60.000	54.800
<b>Sum utgifter</b>	<b>0</b>	<b>0</b>	<b>2.784.140</b>	<b>827.268</b>
<b>Sum funksjon: 251 Barnevernstiltak når barne</b>	<b>0</b>	<b>0</b>	<b>2.784.140</b>	<b>827.268</b>

	Regnskap 2018	Buds(end) 2018	Budsjett 2018	Regnskap 2017
<b>Sum ansvar: 3343 BARNEVERNTILTAK I FAMILI</b>	<b>0</b>	<b>0</b>	<b>2.784.140</b>	<b>827.268</b>
<b>Ansvar: 3344 FOSTERHJEM/ BEREDSKAPSHJE</b>				
<b>Funksjon: 252 Barnevernstiltak når barnet er</b>				
10301 LØNN ENGASJEMENTER - KOMM. VIL	0	0	438.330	81.013
10511 GODTGJØRELSE FOSTERHJ/AVLAST	-15.800	0	329.000	228.720
10904 PENSJONSINNSKUDD - KLP	0	0	69.064	10.780
10990 ARBEIDSGIVERAVGIFT	-806	0	50.306	16.346
11650 ANDRE OPPG.PL.GODTGJØRELSER	0	0	270.000	364.140
11705 IKKE OPPG.PL. - UTGIFTER/UTLEGG	0	0	30.000	0
13500 KJØP FRA KOMMUNER	0	0	98.000	9.503
14290 MERVERDI AVGIFT SOM GIR RETT TIL	0	0	12.000	0
14700 OVERFØRINGER TIL ANDRE (PRIVAT	0	0	200.000	2.100.921
<b>Sum utgifter</b>	<b>-16.606</b>	<b>0</b>	<b>1.496.700</b>	<b>2.811.423</b>
17000 REFUSJON FRA STATEN	0	0	-50.000	-26.423
17100 REFUSJON SYKELØNN	0	0	0	-3.264
17101 REFUSJON FØDSELSPENGER	0	0	0	3.264
<b>Sum inntekter</b>	<b>0</b>	<b>0</b>	<b>-50.000</b>	<b>-26.423</b>
<b>Sum funksjon: 252 Barnevernstiltak når barne</b>	<b>-16.606</b>	<b>0</b>	<b>1.446.700</b>	<b>2.785.000</b>
<b>Sum ansvar: 3344 FOSTERHJEM/ BEREDSKAPS</b>	<b>-16.606</b>	<b>0</b>	<b>1.446.700</b>	<b>2.785.000</b>
<b>Ansvar: 3380 Flykningetjenesten</b>				
<b>Funksjon: 242 RÅD,VEILEDNING OG SOSIAL FO</b>				
10100 FAST LØNN	0	0	463.940	619.155
10301 LØNN ENGASJEMENTER - KOMM. VIL	0	0	0	378.703
10400 OVERTIDSLØNN	0	0	5.000	7.710
10500 ANNEN LØNN OG TR. PL. GODTGJ.	0	0	0	231
10503 LØNN LÆRLINGER	0	0	179.281	0
10901 PENSJONSINNSKUDD SPK	0	0	0	2.077
10904 PENSJONSINNSKUDD - KLP	0	0	126.866	140.965
10990 ARBEIDSGIVERAVGIFT	0	0	47.945	58.591
11000 KONTORMATERIELL	0	0	10.000	1.866
11150 Matvarer	0	0	10.000	104
11151 BEVERTN. V/MØTER, KURS O.L.- ikke	0	0	0	1.933
11200 Samlepost annet forbr.matr., råvarer o	0	0	0	988
11203 IKKE OPPG.PL. UTG. REISER (HOTE	0	0	30.000	26.435
11204 VELFERDSTILTAK	0	0	0	452
11206 ANDRE DR. UTG.	0	0	0	338
11300 Post, banktjenester, telefon, internett/b	0	0	8.000	1.087
11302 TELEFON/FAX	0	0	0	10.810
11303 DATAKOMMUNIKASJON/SAMB.LEIE	0	0	0	5.102
11400 ANNONSE, REKLAME, INFORMASJO	0	0	0	11.096
11500 OPPLÆRING/KURS	0	0	30.000	154.727
11604 OPPG.PL - REISE/KOST	0	0	10.000	2.449
11650 ANDRE OPPG.PL.GODTGJØRELSER	0	0	0	4.508
11700 TRANSPORT/DRIFT AV EGNE OG LEI	0	0	0	22.803
11701 ÅRS AVGIFT/FORSIKRING TRANSP.MI	0	0	5.500	6.711
11702 TRANSPORT AV/TIL BRUKERE	0	0	0	131.164
11705 IKKE OPPG.PL. - UTGIFTER/UTLEGG	0	0	0	47.040
11800 STRØM	0	0	0	987
11900 LEIE AV LOKALER OG GRUNN	0	0	0	85.458
11950 AVGIFTER, GEBYRER, LISENSER O.L	0	0	0	22.727
12000 KJØP OG FINANSIELL LEASING AV D	0	0	24.000	28.493

	Regnskap 2018	Buds(end) 2018	Budsjett 2018	Regnskap 2017
12100 KJØP, LEIE OG LEASING AV TR.SP.MI	0	0	40.000	72.372
12400 SERVICEAVTALER, REPERASJONER	0	0	0	1.587
12402 SERVICE/VEDLIKEHOLD IT	0	0	150.000	150.641
12700 ANDRE TJENESTER (SOM INNGÅR I	0	0	0	6.460
13700 KJØP FRA ANDRE(PRIVATE)	0	0	0	53.328
14290 MERVERDIAVGIFT SOM GIR RETT TIL	0	0	124.650	83.983
14700 OVERFØRINGER TIL ANDRE (PRIVAT	0	0	0	387.266
14705 FRIPLASS BHG/SFO	0	0	0	48.530
<b>Sum utgifter</b>	<b>0</b>	<b>0</b>	<b>1.265.182</b>	<b>2.578.877</b>
17700 REFUSJON FRA ANDRE (PRIVATE)	0	0	0	-3.599
<b>Sum inntekter</b>	<b>0</b>	<b>0</b>	<b>0</b>	<b>-3.599</b>
<b>Sum funksjon: 242 RÅD,VEILEDNING OG SOSI</b>	<b>0</b>	<b>0</b>	<b>1.265.182</b>	<b>2.575.278</b>
<b>Funksjon: 265 KOMMUNALT DISPONERTE BOL</b>				
10501 HONORARER	0	0	0	15.000
10990 ARBEIDSGIVERAVGIFT	0	0	0	765
11000 KONTORMATERIELL	-15.132	0	0	0
11200 Samlepost annet forbr.matr., råvarer o	0	0	0	422
11302 TELEFON/FAX	0	0	100.000	-1.297
11303 DATAKOMMUNIKASJON/SAMB.LEIE	0	0	0	197.577
11800 STRØM	-46.034	0	110.000	174.685
11900 LEIE AV LOKALER OG GRUNN	0	0	2.759.000	3.730.959
11950 AVGIFTER, GEBYRER, LISENSER O.L	0	0	50.000	46.196
12000 KJØP OG FINANSIELL LEASING AV D	0	0	0	65.551
12400 SERVICEAVTALER, REPERASJONER	0	0	0	2.487
12600 RENHOLDS- OG VASKERITJENESTE	0	0	0	26.763
12700 ANDRE TJENESTER (SOM INNGÅR I	0	0	0	3.188
13700 KJØP FRA ANDRE(PRIVATE)	0	0	0	13.381
14290 MERVERDIAVGIFT SOM GIR RETT TIL	0	0	0	29.295
14705 FRIPLASS BHG/SFO	0	0	0	7.125
<b>Sum utgifter</b>	<b>-61.166</b>	<b>0</b>	<b>3.019.000</b>	<b>4.312.096</b>
16300 HUSLEIEINNT.,FESTEAVG.,UTLEIE A	0	0	-2.550.000	-2.400.390
<b>Sum inntekter</b>	<b>0</b>	<b>0</b>	<b>-2.550.000</b>	<b>-2.400.390</b>
<b>Sum funksjon: 265 KOMMUNALT DISPONERTE</b>	<b>-61.166</b>	<b>0</b>	<b>469.000</b>	<b>1.911.706</b>
<b>Funksjon: 275 INTRODUKSJONSORDNINGEN</b>				
10100 FAST LØNN	0	0	451.287	0
10301 LØNN ENGASJEMENTER - KOMM. VIL	0	0	0	1.215
10310 TILLEGG (LØ/SØ - KV/NA - T-TRINN)	0	0	0	112
10500 ANNEN LØNN OG TR. PL. GODTGJ.	0	0	0	878
10890 Trekkpl./ Oppg.pl., ikke aga.pl. lønn	0	0	3.163.000	4.275.249
10904 PENSJONSINNSKUDD - KLP	0	0	71.105	0
10990 ARBEIDSGIVERAVGIFT	0	0	26.642	112
11150 Matvarer	0	0	0	9.861
11200 Samlepost annet forbr.matr., råvarer o	0	0	0	6.815
11201 ARBEIDSTØY/UNIFORMER	0	0	10.000	3.067
11300 Post, banktjenester, telefon, internett/b	0	0	8.000	0
11303 DATAKOMMUNIKASJON/SAMB.LEIE	0	0	240.000	104.800
11500 OPPLÆRING/KURS	0	0	0	24.838
11604 OPPG.PL - REISE/KOST	0	0	0	9.336
11702 TRANSPORT AV/TIL BRUKERE	0	0	100.000	44.995
11705 IKKE OPPG.PL. - UTGIFTER/UTLEGG	0	0	40.000	18.959



	<b>Regnskap 2018</b>	<b>Buds(end) 2018</b>	<b>Budsjett 2018</b>	<b>Regnskap 2017</b>
11851 PERSONFORSIKR.(IKKE TREKK- OG	0	0	0	1.014
11950 AVGIFTER, GEBYRER, LISENSER O.L	0	0	0	5.804
12000 KJØP OG FINANSIELL LEASING AV D	0	0	700.000	44.005
13700 KJØP FRA ANDRE(PRIVATE)	0	0	300.000	131.152
14290 MERVERDIAVGIFT SOM GIR RETT TIL	0	0	65.600	20.298
14500 OVERFØRINGER TIL KOMMUNER	0	0	0	200.000
14700 OVERFØRINGER TIL ANDRE (PRIVAT	0	0	420.000	18.200
14705 FRIPLASS BHG/SFO	0	0	290.000	209.679
<b>Sum utgifter</b>	<b>0</b>	<b>0</b>	<b>5.885.634</b>	<b>5.130.390</b>
<b>Sum funksjon: 275 INTRODUKSJONSORDNING</b>	<b>0</b>	<b>0</b>	<b>5.885.634</b>	<b>5.130.390</b>
<b>Funksjon: 850 GEN. STATSTILSK. VEDR. FLYKN</b>				
18100 ANDRE STATLIGE OVERFØRINGER	0	0	-7.420.000	-10.542.175
<b>Sum inntekter</b>	<b>0</b>	<b>0</b>	<b>-7.420.000</b>	<b>-10.542.175</b>
<b>Sum funksjon: 850 GEN. STATSTILSK. VEDR. F</b>	<b>0</b>	<b>0</b>	<b>-7.420.000</b>	<b>-10.542.175</b>
<b>Sum ansvar: 3380 Flykningetjenesten</b>	<b>-61.166</b>	<b>0</b>	<b>199.816</b>	<b>-924.801</b>
<b>Sum ha: 20 Oppvekst</b>	<b>58.119.439</b>	<b>59.183.717</b>	<b>59.036.865</b>	<b>55.078.185</b>

	Regnskap 2018	Buds(end) 2018	Budsjett 2018	Regnskap 2017
<b>Ha: 30 Helse og Omsorg</b>				
<b>Ansvar: 3010 Fellesutgifter omsorg</b>				
<b>Funksjon: 241 DIAGNOSE, BEHANDLING, RE-/ H</b>				
11300 Post, banktjenester, telefon, internett/b	47.895	60.000	60.000	53.166
11700 TRANSPORT/DRIFT AV EGNE OG LEI	5.371	0	0	0
11705 IKKE OPPG.PL. - UTGIFTER/UTLEGG	0	0	0	-4.152
12200 LEIE AV DRIFTSMIDLER	0	8.500	8.500	4.880
14290 MERVERDIAVGIFT SOM GIR RETT TIL	4.419	17.125	17.125	12.958
<b>Sum utgifter</b>	<b>57.685</b>	<b>85.625</b>	<b>85.625</b>	<b>66.852</b>
<b>Sum funksjon: 241 DIAGNOSE, BEHANDLING, R</b>	<b>57.685</b>	<b>85.625</b>	<b>85.625</b>	<b>66.852</b>
<b>Funksjon: 253 Helse- og omsorgstjenester i in</b>				
10100 FAST LØNN	189.313	742.289	742.289	324.076
10201 SYKEVIKARER	1.193	5.000	5.000	1.157
10210 FERIEVIKARER	3.642	18.817	18.817	11.737
10220 PERMISJONSVIKAR	0	0	0	-255
10230 FØDSELSPERMISJONSVIKAR	15.180	0	0	0
10301 LØNN ENGASJEMENTER - KOMM. VIL	49.945	0	0	-1.067
10400 OVERTIDSLØNN	0	0	0	244
10500 ANNEN LØNN OG TR. PL. GODTGJ.	639	0	0	2.181
10530 ANDRE LØNNSUTGIFTER	0	20.000	20.000	0
10904 PENSJONSINNSKUDD - KLP	37.456	130.721	130.721	43.645
10990 ARBEIDSGIVERAVGIFT	12.241	51.857	51.857	15.849
11000 KONTORMATERIELL	20.409	48.000	48.000	21.019
11150 Matvarer	1.159	4.386	4.386	983
11151 BEVERTN. V/MØTER, KURS O.L.- ikke	1.619	0	0	2.359
11200 Samlepost annet forbr.matr., råvarer o	27.189	30.000	30.000	25.586
11204 VELFERDSTILTAK	23.870	30.000	30.000	16.888
11301 GEBYRER BANK	-140	0	0	0
11302 TELEFON/FAX	8.716	74.000	74.000	30.053
11400 ANNONSE, REKLAME, INFORMASJO	79.876	58.000	58.000	52.591
11500 OPPLÆRING/KURS	73.135	120.000	120.000	78.120
11604 OPPG.PL - REISE/KOST	15.806	25.000	25.000	9.241
11700 TRANSPORT/DRIFT AV EGNE OG LEI	1.493	0	0	0
11705 IKKE OPPG.PL. - UTGIFTER/UTLEGG	16.256	29.259	29.259	21.319
11950 AVGIFTER, GEBYRER, LISENSER O.L	69.605	133.000	133.000	28.714
12000 KJØP OG FINANSIELL LEASING AV D	30.335	48.000	48.000	36.063
12001 EDB-PROGRAMMER	0	70.000	70.000	1.191
12200 LEIE AV DRIFTSMIDLER	8.521	19.000	19.000	5.475
12301 VEDLIKEHOLD AV UTSTYR	0	4.000	4.000	1.200
12402 SERVICE/VEDLIKEHOLD IT	42.208	110.000	110.000	62.461
12700 ANDRE TJENESTER (SOM INNGÅR I	0	30.000	30.000	618
13700 KJØP FRA ANDRE(PRIVATE)	25.890	0	0	0
13750 KJØP FRA IKS DER KOMM SELV ER	0	0	0	0
14290 MERVERDIAVGIFT SOM GIR RETT TIL	61.095	168.999	168.999	56.326
<b>Sum utgifter</b>	<b>816.651</b>	<b>1.970.328</b>	<b>1.970.328</b>	<b>847.774</b>
17100 REFUSJON SYKELØNN	-16.484	0	0	-59.250
17101 REFUSJON FØDSELSPENGER	-39.421	0	0	0
17300 REFUSJON FRA FYLKESKOMMUNEN	-38.148	0	0	0
19500 BRUK AV BUNDNE FOND	-6.759	0	0	-69.255
<b>Sum inntekter</b>	<b>-100.812</b>	<b>0</b>	<b>0</b>	<b>-128.505</b>
<b>Sum funksjon: 253 Helse- og omsorgstjenest</b>	<b>715.839</b>	<b>1.970.328</b>	<b>1.970.328</b>	<b>719.270</b>

	Regnskap 2018	Buds(end) 2018	Budsjett 2018	Regnskap 2017
<b>Funksjon: 254 Helse- og omsorgstjenester til</b>				
10100 FAST LØNN	417.271	211.673	211.673	448.062
10201 SYKEVIKARER	796	7.100	7.100	2.501
10210 FERIEVIKARER	28.028	25.237	25.237	24.038
10220 PERMISJONSVIKAR	0	0	0	-278
10230 FØDSELSPERMISJONSVIKAR	10.120	0	0	0
10301 LØNN ENGASJEMENTER - KOMM. VIL	39.770	0	0	-1.783
10400 OVERTIDSLØNN	3.096	0	0	163
10500 ANNEN LØNN OG TR. PL. GODTGJ.	426	0	0	121
10904 PENSJONSINNSKUDD - KLP	78.464	38.508	38.508	64.909
10990 ARBEIDSGIVERAVGIFT	27.527	14.409	14.409	24.932
11000 KONTORMATERIELL	13.606	0	0	14.012
11150 Matvarer	773	0	0	655
11151 BEVERTN. V/MØTER, KURS O.L.- ikke	1.080	0	0	1.573
11200 Samlepost annet forbr.matr., råvarer o	18.126	0	0	16.783
11204 VELFERDSTILTAK	15.913	0	0	11.258
11301 GEBYRER BANK	140	0	0	0
11302 TELEFON/FAX	5.811	0	0	10.157
11400 ANNONSE, REKLAME, INFORMASJO	53.250	0	0	35.061
11500 OPPLÆRING/KURS	48.757	0	0	52.080
11604 OPPG.PL - REISE/KOST	10.538	5.000	5.000	5.283
11700 TRANSPORT/DRIFT AV EGNE OG LEI	995	0	0	0
11705 IKKE OPPG.PL. - UTGIFTER/UTLEGG	10.837	0	0	19.386
11950 AVGIFTER, GEBYRER, LISENSER O.L	46.395	0	0	19.142
12000 KJØP OG FINANSIELL LEASING AV D	71.885	85.000	85.000	55.527
12001 EDB-PROGRAMMER	0	0	0	794
12100 KJØP, LEIE OG LEASING AV TR.SP.MI	0	0	0	1.331
12200 LEIE AV DRIFTSMIDLER	5.680	0	0	3.650
12301 VEDLIKEHOLD AV UTSTYR	0	0	0	800
12402 SERVICE/VEDLIKEHOLD IT	28.139	0	0	41.641
12700 ANDRE TJENESTER (SOM INNGÅR I	0	0	0	412
13700 KJØP FRA ANDRE(PRIVATE)	17.260	0	0	0
13750 KJØP FRA IKS DER KOMM SELV ER	0	0	0	0
14290 MERVERDIAVGIFT SOM GIR RETT TIL	64.143	21.250	21.250	43.239
<b>Sum utgifter</b>	<b>1.018.824</b>	<b>408.177</b>	<b>408.177</b>	<b>895.451</b>
17100 REFUSJON SYKELØNN	-10.990	0	0	-37.618
17101 REFUSJON FØDSELSPENGER	-26.280	0	0	0
17300 REFUSJON FRA FYLKESKOMMUNEN	-25.432	0	0	0
19500 BRUK AV BUNDNE FOND	-4.506	0	0	0
<b>Sum inntekter</b>	<b>-67.208</b>	<b>0</b>	<b>0</b>	<b>-37.618</b>
<b>Sum funksjon: 254 Helse- og omsorgstjenest</b>	<b>951.616</b>	<b>408.177</b>	<b>408.177</b>	<b>857.833</b>
<b>Sum ansvar: 3010 Fellesutgifter omsorg</b>	<b>1.725.140</b>	<b>2.464.130</b>	<b>2.464.130</b>	<b>1.643.955</b>
<b>Ansvar: 3020 KJØKKEN</b>				
<b>Funksjon: 253 Helse- og omsorgstjenester i in</b>				
10100 FAST LØNN	607.591	878.309	878.309	578.428
10110 TILLEGG (LØ/SØ - KV/NA - T-TRINN)	294	0	0	78
10111 HELLIGDAGSTILLEGG	4.774	8.061	8.061	6.915
10201 SYKEVIKARER	25.981	15.000	15.000	27.601
10210 FERIEVIKARER	75.761	70.000	70.000	30.316
10220 PERMISJONSVIKAR	18.015	10.000	10.000	6.951
10301 LØNN ENGASJEMENTER - KOMM. VIL	51.549	40.000	40.000	65.479
10400 OVERTIDSLØNN	7.666	3.000	3.000	10.927

	Regnskap 2018	Buds(end) 2018	Budsjett 2018	Regnskap 2017
10530 ANDRE LØNNSUTGIFTER	0	5.000	5.000	0
10904 PENSJONSINNSKUDD - KLP	129.799	161.284	161.284	102.423
10990 ARBEIDSGIVERAVGIFT	46.387	60.724	60.724	41.622
11140 MEDIKAMENTER	12	0	0	0
11150 Matvarer	1.229.217	1.583.000	1.583.000	1.207.823
11151 BEVERTN. V/MØTER, KURS O.L.- ikke	0	0	0	1.052
11200 Samlepost annet forbr.matr., råvarer o	30.495	55.000	55.000	35.644
11201 ARBEIDSTØY/UNIFORMER	360	800	800	9.892
11209 FORBRUKSMATERIELL RENGJØRIN	10.088	12.000	12.000	4.454
11950 AVGIFTER, GEBYRER, LISENSER O.L	2.684	5.000	5.000	50
12000 KJØP OG FINANSIELL LEASING AV D	15.650	17.600	17.600	37.643
12100 KJØP, LEIE OG LEASING AV TR.SP.MI	5.251	23.000	23.000	6.091
12301 VEDLIKEHOLD AV UTSTYR	1.635	16.000	16.000	0
14290 MERVERDIavgift som gir rett til	200.297	264.050	264.050	204.000
<b>Sum utgifter</b>	<b>2.463.504</b>	<b>3.227.828</b>	<b>3.227.828</b>	<b>2.377.388</b>
16202 ANNET AVG.FRITT SALG	-664.921	-915.000	-915.000	-1.221.600
16500 ANNET AVG.PL.SALG AV VARER OG T	-12.429	-25.000	-25.000	-18.509
17100 REFUSJON SYKELØNN	-11.904	0	0	-17.488
17700 REFUSJON FRA ANDRE (PRIVATE)	0	0	0	-14.950
<b>Sum inntekter</b>	<b>-689.254</b>	<b>-940.000</b>	<b>-940.000</b>	<b>-1.272.547</b>
<b>Sum funksjon: 253 Helse- og omsorgstjenest</b>	<b>1.774.250</b>	<b>2.287.828</b>	<b>2.287.828</b>	<b>1.104.841</b>
<b>Funksjon: 254 Helse- og omsorgstjenester til</b>				
10100 FAST LØNN	260.396	0	0	247.898
10110 TILLEGG (LØ/SØ - KV/NA - T-TRINN)	126	0	0	34
10111 HELLIGDAGSTILLEGG	2.046	0	0	2.963
10201 SYKEVIKARER	11.135	0	0	11.829
10210 FERIEVIKARER	32.469	0	0	12.993
10220 PERMISJONSVIKAR	7.721	0	0	2.979
10301 LØNN ENGASJEMENTER - KOMM. VIL	22.092	0	0	28.062
10400 OVERTIDSLØNN	3.285	0	0	4.683
10904 PENSJONSINNSKUDD - KLP	55.628	0	0	43.895
10990 ARBEIDSGIVERAVGIFT	19.880	0	0	17.838
11150 Matvarer	525.958	0	0	517.638
11151 BEVERTN. V/MØTER, KURS O.L.- ikke	0	0	0	451
11200 Samlepost annet forbr.matr., råvarer o	13.069	0	0	15.276
11201 ARBEIDSTØY/UNIFORMER	154	0	0	17.170
11209 FORBRUKSMATERIELL RENGJØRIN	4.323	0	0	1.909
11950 AVGIFTER, GEBYRER, LISENSER O.L	1.150	0	0	21
12000 KJØP OG FINANSIELL LEASING AV D	6.707	0	0	16.133
12100 KJØP, LEIE OG LEASING AV TR.SP.MI	2.250	0	0	2.610
12301 VEDLIKEHOLD AV UTSTYR	701	0	0	0
14290 MERVERDIavgift som gir rett til	85.842	0	0	87.429
<b>Sum utgifter</b>	<b>1.054.933</b>	<b>0</b>	<b>0</b>	<b>1.031.811</b>
16202 ANNET AVG.FRITT SALG	-284.966	0	0	281.908
16500 ANNET AVG.PL.SALG AV VARER OG T	-5.327	0	0	4.271
17100 REFUSJON SYKELØNN	-5.102	0	0	4.036
17700 REFUSJON FRA ANDRE (PRIVATE)	0	0	0	3.450
<b>Sum inntekter</b>	<b>-295.395</b>	<b>0</b>	<b>0</b>	<b>293.665</b>
<b>Sum funksjon: 254 Helse- og omsorgstjenest</b>	<b>759.538</b>	<b>0</b>	<b>0</b>	<b>1.325.475</b>
<b>Sum ansvar: 3020 KJØKKEN</b>	<b>2.533.789</b>	<b>2.287.828</b>	<b>2.287.828</b>	<b>2.430.316</b>

	Regnskap 2018	Buds(end) 2018	Budsjett 2018	Regnskap 2017
<b>Ansvar: 3030 Renhold 261</b>				
<b>Funksjon: 253 Helse- og omsorgstjenester i in</b>				
16202 ANNET AVG.FRITT SALG	-1.172	0	0	0
<b>Sum inntekter</b>	<b>-1.172</b>	<b>0</b>	<b>0</b>	<b>0</b>
<b>Sum funksjon: 253 Helse- og omsorgstjenest</b>	<b>-1.172</b>	<b>0</b>	<b>0</b>	<b>0</b>
<b>Funksjon: 261 INSTITUSJONSLOKALER</b>				
10100 FAST LØNN	1.136.054	1.058.178	1.058.178	1.060.704
10111 HELLIGDAGSTILLEGG	16.111	5.024	5.024	4.002
10201 SYKEVIKARER	101.434	24.000	24.000	105.996
10210 FERIEVIKARER	75.607	100.000	100.000	74.105
10220 PERMISJONSVIKAR	12.177	15.000	15.000	10.300
10301 LØNN ENGASJEMENTER - KOMM. VIL	10.295	10.000	10.000	27.530
10400 OVERTIDSLØNN	0	2.000	2.000	13.361
10904 PENSJONSINNSKUDD - KLP	220.147	191.294	191.294	178.194
10990 ARBEIDSGIVERAVGIFT	79.932	71.680	71.680	69.544
11200 Samlepost annet forbr.matr., råvarer o	43.336	80.000	80.000	63.221
11201 ARBEIDSTØY/UNIFORMER	0	0	0	500
11209 FORBRUKSMATERIELL RENGJØRIN	101.224	70.000	70.000	59.265
11650 ANDRE OPPG.PL.GODTGJØRELSER	0	0	0	400
12000 KJØP OG FINANSIELL LEASING AV D	65.890	24.000	24.000	7.118
12301 VEDLIKEHOLD AV UTSTYR	0	4.000	4.000	0
14290 MERVERDIAVGIFT SOM GIR RETT TIL	52.613	44.500	44.500	32.127
<b>Sum utgifter</b>	<b>1.914.819</b>	<b>1.699.676</b>	<b>1.699.676</b>	<b>1.706.367</b>
16202 ANNET AVG.FRITT SALG	1.172	0	0	0
17100 REFUSJON SYKELØNN	415	0	0	-130.724
<b>Sum inntekter</b>	<b>1.587</b>	<b>0</b>	<b>0</b>	<b>-130.724</b>
<b>Sum funksjon: 261 INSTITUSJONSLOKALER</b>	<b>1.916.406</b>	<b>1.699.676</b>	<b>1.699.676</b>	<b>1.575.643</b>
<b>Sum ansvar: 3030 Renhold 261</b>	<b>1.915.234</b>	<b>1.699.676</b>	<b>1.699.676</b>	<b>1.575.643</b>
<b>Ansvar: 3031 Vaskeri 253</b>				
<b>Funksjon: 253 Helse- og omsorgstjenester i in</b>				
10100 FAST LØNN	401.471	401.583	401.583	377.949
10111 HELLIGDAGSTILLEGG	7.633	3.543	3.543	2.357
10201 SYKEVIKARER	61.260	10.000	10.000	69.380
10210 FERIEVIKARER	30.106	35.000	35.000	23.644
10220 PERMISJONSVIKAR	4.704	5.000	5.000	6.110
10301 LØNN ENGASJEMENTER - KOMM. VIL	6.186	2.000	2.000	15.576
10400 OVERTIDSLØNN	40.491	2.000	2.000	8.947
10904 PENSJONSINNSKUDD - KLP	82.635	72.133	72.133	70.961
10990 ARBEIDSGIVERAVGIFT	29.369	27.094	27.094	26.538
11200 Samlepost annet forbr.matr., råvarer o	14.993	0	0	0
11209 FORBRUKSMATERIELL RENGJØRIN	37.499	30.000	30.000	37.330
11302 TELEFON/FAX	1.233	2.000	2.000	1.375
11950 AVGIFTER, GEBYRER, LISENSER O.L	15	2.000	2.000	41
12000 KJØP OG FINANSIELL LEASING AV D	0	6.000	6.000	749
12301 VEDLIKEHOLD AV UTSTYR	16.155	15.000	15.000	0
14290 MERVERDIAVGIFT SOM GIR RETT TIL	17.446	13.750	13.750	9.703
<b>Sum utgifter</b>	<b>751.197</b>	<b>627.103</b>	<b>627.103</b>	<b>650.660</b>
16202 ANNET AVG.FRITT SALG	-66.172	-75.000	-75.000	-66.832

	Regnskap 2018	Buds(end) 2018	Budsjett 2018	Regnskap 2017
16500 ANNET AVG.PL.SALG AV VARER OG T	-26.580	-44.000	-44.000	-12.645
17100 REFUSJON SYKELØNN	-65.833	0	0	-60.142
17800 SALG TIL KOMMUNALT FORETAK I E	-6.150	0	0	0
<b>Sum inntekter</b>	<b>-164.735</b>	<b>-119.000</b>	<b>-119.000</b>	<b>-139.619</b>
<b>Sum funksjon: 253 Helse- og omsorgstjenest</b>	<b>586.462</b>	<b>508.103</b>	<b>508.103</b>	<b>511.041</b>
<b>Sum ansvar: 3031 Vaskeri 253</b>	<b>586.462</b>	<b>508.103</b>	<b>508.103</b>	<b>511.041</b>
<b>Ansvar: 3035 Aktivitør</b>				
<b>Funksjon: 253 Helse- og omsorgstjenester i in</b>				
10100 FAST LØNN	240.440	237.919	237.919	235.919
10115 ANDRE AVT.F.TILLEGG KOMM.VILK.	10.516	10.528	10.528	10.516
10901 PENSJONSINNSKUDD SPK	25.771	27.027	27.027	24.715
10990 ARBEIDSGIVERAVGIFT	14.113	16.033	16.033	13.829
11150 Matvarer	0	2.500	2.500	0
11200 Samlepost annet forbr.matr., råvarer o	2.244	15.000	15.000	5.278
12000 KJØP OG FINANSIELL LEASING AV D	0	3.000	3.000	0
14290 MERVERDIAVGIFT SOM GIR RETT TIL	476	4.875	4.875	1.319
<b>Sum utgifter</b>	<b>293.559</b>	<b>316.882</b>	<b>316.882</b>	<b>291.575</b>
16200 ANNET SALG AV VARER, T.J.,GEB U/A	0	-5.000	-5.000	0
16202 ANNET AVG.FRITT SALG	-7.100	0	0	0
<b>Sum inntekter</b>	<b>-7.100</b>	<b>-5.000</b>	<b>-5.000</b>	<b>0</b>
<b>Sum funksjon: 253 Helse- og omsorgstjenest</b>	<b>286.459</b>	<b>311.882</b>	<b>311.882</b>	<b>291.575</b>
<b>Sum ansvar: 3035 Aktivitør</b>	<b>286.459</b>	<b>311.882</b>	<b>311.882</b>	<b>291.575</b>
<b>Ansvar: 3036 Aktivitet demente</b>				
<b>Funksjon: 254 Helse- og omsorgstjenester til</b>				
10100 FAST LØNN	245.876	222.808	222.808	219.660
10201 SYKEVIKARER	0	4.000	4.000	0
10210 FERIEVIKARER	9.654	15.000	15.000	3.956
10904 PENSJONSINNSKUDD - KLP	43.227	38.137	38.137	32.815
10990 ARBEIDSGIVERAVGIFT	15.061	14.277	14.277	13.078
11150 Matvarer	0	5.000	5.000	0
11200 Samlepost annet forbr.matr., råvarer o	3.634	5.000	5.000	2.774
11302 TELEFON/FAX	1.120	3.000	3.000	1.266
11400 ANNONSE, REKLAME, INFORMASJO	0	0	0	6.786
11500 OPPLÆRING/KURS	0	0	0	1.800
11700 TRANSPORT/DRIFT AV EGNE OG LEI	27.932	0	0	24.799
11701 ÅRSAVGIFT/FORSIKRING TRANSP.MI	8.657	0	0	9.877
11705 IKKE OPPG.PL. - UTGIFTER/UTLEGG	0	0	0	362
11950 AVGIFTER, GEBYRER, LISENSER O.L	0	0	0	24
12000 KJØP OG FINANSIELL LEASING AV D	0	0	0	29.823
12100 KJØP, LEIE OG LEASING AV TR.SP.MI	55.240	0	0	38.290
12700 ANDRE TJENESTER (SOM INNGÅR I	48.227	0	0	122.287
14290 MERVERDIAVGIFT SOM GIR RETT TIL	863	2.750	2.750	8.942
15500 AVSETNING TIL BUNDNE FOND	526.160	0	0	512.820
<b>Sum utgifter</b>	<b>985.650</b>	<b>309.972</b>	<b>309.972</b>	<b>1.029.359</b>
17000 REFUSJON FRA STATEN	-526.160	0	0	-512.820
17100 REFUSJON SYKELØNN	-3.800	0	0	0
19500 BRUK AV BUNDNE FOND	-151.338	0	0	-213.487
<b>Sum inntekter</b>	<b>-681.298</b>	<b>0</b>	<b>0</b>	<b>-726.307</b>

	Regnskap 2018	Buds(end) 2018	Budsjett 2018	Regnskap 2017
<b>Sum funksjon: 254 Helse- og omsorgstjenest</b>	<b>304.352</b>	<b>309.972</b>	<b>309.972</b>	<b>303.051</b>
<b>Sum ansvar: 3036 Aktivitet demente</b>	<b>304.352</b>	<b>309.972</b>	<b>309.972</b>	<b>303.051</b>
<b>Ansvar: 3051 MILJØRETTET HELSEVERN</b>				
<b>Funksjon: 233 Annet forebyggende helsearbeid</b>				
13501 KJØP AV TJENEST. FRA INTERK.SEL	87.912	89.400	89.400	85.008
<b>Sum utgifter</b>	<b>87.912</b>	<b>89.400</b>	<b>89.400</b>	<b>85.008</b>
<b>Sum funksjon: 233 Annet forebyggende helse</b>	<b>87.912</b>	<b>89.400</b>	<b>89.400</b>	<b>85.008</b>
<b>Sum ansvar: 3051 MILJØRETTET HELSEVERN</b>	<b>87.912</b>	<b>89.400</b>	<b>89.400</b>	<b>85.008</b>
<b>Ansvar: 3053 Krisesenter og overgrepsmottak</b>				
<b>Funksjon: 233 Annet forebyggende helsearbeid</b>				
14500 OVERFØRINGER TIL KOMMUNER	245.675	245.000	245.000	228.913
<b>Sum utgifter</b>	<b>245.675</b>	<b>245.000</b>	<b>245.000</b>	<b>228.913</b>
<b>Sum funksjon: 233 Annet forebyggende helse</b>	<b>245.675</b>	<b>245.000</b>	<b>245.000</b>	<b>228.913</b>
<b>Sum ansvar: 3053 Krisesenter og overgrepsm</b>	<b>245.675</b>	<b>245.000</b>	<b>245.000</b>	<b>228.913</b>
<b>Ansvar: 3060 NØKKELBO</b>				
<b>Funksjon: 261 INSTITUSJONSLOKALER</b>				
12700 ANDRE TJENESTER (SOM INNGÅR I	837.462	0	0	0
<b>Sum utgifter</b>	<b>837.462</b>	<b>0</b>	<b>0</b>	<b>0</b>
<b>Sum funksjon: 261 INSTITUSJONSLOKALER</b>	<b>837.462</b>	<b>0</b>	<b>0</b>	<b>0</b>
<b>Sum ansvar: 3060 NØKKELBO</b>	<b>837.462</b>	<b>0</b>	<b>0</b>	<b>0</b>
<b>Ansvar: 3071 Signo Vivo</b>				
<b>Funksjon: 254 Helse- og omsorgstjenester til</b>				
10500 ANNEN LØNN OG TR. PL. GODTGJ.	108	0	0	0
10990 ARBEIDSGIVERAVGIFT	6	0	0	0
11500 OPPLÆRING/KURS	0	0	0	4.228
11604 OPPG.PL - REISE/KOST	1.167	0	0	0
11705 IKKE OPPG.PL. - UTGIFTER/UTLEGG	2.271	0	0	8.541
13700 KJØP FRA ANDRE(PRIVATE)	2.512.386	3.299.000	3.299.000	3.255.444
14290 MERVERDIAVGIFT SOM GIR RETT TIL	171	0	0	1.231
<b>Sum utgifter</b>	<b>2.516.109</b>	<b>3.299.000</b>	<b>3.299.000</b>	<b>3.269.443</b>
<b>Sum funksjon: 254 Helse- og omsorgstjenest</b>	<b>2.516.109</b>	<b>3.299.000</b>	<b>3.299.000</b>	<b>3.269.443</b>
<b>Sum ansvar: 3071 Signo Vivo</b>	<b>2.516.109</b>	<b>3.299.000</b>	<b>3.299.000</b>	<b>3.269.443</b>
<b>Ansvar: 3101 Kommunalsjef</b>				
<b>Funksjon: 120 ADMINISTRASJON</b>				
10100 FAST LØNN	810.020	794.737	794.737	761.426
10500 ANNEN LØNN OG TR. PL. GODTGJ.	864	0	0	0
10904 PENSJONSINNSKUDD - KLP	121.148	108.940	108.940	105.349
10990 ARBEIDSGIVERAVGIFT	47.682	46.088	46.088	43.824
11302 TELEFON/FAX	2.810	6.000	6.000	2.215
11500 OPPLÆRING/KURS	0	6.000	6.000	0
11604 OPPG.PL - REISE/KOST	6.234	14.000	14.000	11.662

	Regnskap 2018	Buds(end) 2018	Budsjett 2018	Regnskap 2017
11705 IKKE OPPG.PL. - UTGIFTER/UTLEGG	552	5.000	5.000	1.046
14290 MERVERDIAVGIFT SOM GIR RETT TIL	620	1.900	1.900	587
<b>Sum utgifter</b>	<b>989.929</b>	<b>982.665</b>	<b>982.665</b>	<b>926.109</b>
17100 REFUSJON SYKELØNN	0	0	0	-13.365
<b>Sum inntekter</b>	<b>0</b>	<b>0</b>	<b>0</b>	<b>-13.365</b>
<b>Sum funksjon: 120 ADMINISTRASJON</b>	<b>989.929</b>	<b>982.665</b>	<b>982.665</b>	<b>912.744</b>
<b>Sum ansvar: 3101 Kommunalsjef</b>	<b>989.929</b>	<b>982.665</b>	<b>982.665</b>	<b>912.744</b>
<b>Ansvar: 3110 Gibos - institusjon</b>				
<b>Funksjon: 253 Helse- og omsorgstjenester i in</b>				
10100 FAST LØNN	16.043.428	15.990.497	15.990.497	16.152.874
10110 TILLEGG (LØ/SØ - KV/NA - T-TRINN)	2.315.011	2.035.998	2.035.998	2.341.077
10111 HELLIGDAGSTILLEGG	964.241	850.000	850.000	938.668
10115 ANDRE AVT.F.TILLEGG KOMM.VILK.	297.103	179.755	179.755	287.403
10120 BAKVAKT	154.422	142.154	142.154	154.503
10201 SYKEVIKARER	1.225.678	220.000	220.000	1.393.579
10205 SYKEVIKARER - TILLEGG	147.501	75.000	75.000	225.293
10210 FERIEVIKARER	978.653	910.000	910.000	1.181.762
10215 FERIEVIKARER - TILLEGG	169.936	179.000	179.000	155.128
10220 PERMISJONSVIKAR	75.097	55.000	55.000	62.031
10225 PERMISJONSVIKAR - TILLEGG	1.774	15.000	15.000	0
10230 FØDSELSPERMISJONSVIKAR	119.817	120.000	120.000	247.504
10235 FØDSELSPERMISJONSVIKAR - TILLE	28.850	24.700	24.700	34.957
10301 LØNN ENGASJEMENTER - KOMM. VIL	172.933	95.000	95.000	180.646
10310 TILLEGG (LØ/SØ - KV/NA - T-TRINN)	252	27.000	27.000	0
10330 UTRYKNING BAKVAKT	0	0	0	620
10400 OVERTIDSLØNN	1.852.889	500.000	500.000	1.675.542
10500 ANNEN LØNN OG TR. PL. GODTGJ.	778	0	0	1.582
10501 HONORARER	23.898	0	0	0
10530 ANDRE LØNNSUTGIFTER	21.212	70.000	70.000	93.038
10904 PENSJONSINNSKUDD - KLP	3.225.550	3.175.764	3.175.764	2.924.199
10990 ARBEIDSGIVERAVGIFT	1.365.758	1.257.911	1.257.911	1.320.942
11100 MEDISINSK FORBR. MATR.	212.661	330.000	330.000	195.503
11140 MEDIKAMENTER	356.472	460.000	460.000	426.605
11150 Matvarer	6.961	33.544	33.544	19.177
11200 Samlepost annet forbr.matr., råvarer o	165.131	181.000	181.000	152.678
11201 ARBEIDSTØY/UNIFORMER	33.507	96.000	96.000	30.171
11202 TEKSTILER	66.212	44.000	44.000	27.403
11302 TELEFON/FAX	0	0	0	-13.196
11500 OPPLÆRING/KURS	6.450	0	0	0
11702 TRANSPORT AV/TIL BRUKERE	1.943	12.037	12.037	3.335
11950 AVGIFTER, GEBYRER, LISENSER O.L	25.053	18.000	18.000	16.310
12000 KJØP OG FINANSIELL LEASING AV D	251.106	131.016	131.016	85.112
12301 VEDLIKEHOLD AV UTSTYR	10.340	28.000	28.000	475
12400 SERVICEAVTALER, REPERASJONER	0	18.000	18.000	2.507
12700 ANDRE TJENESTER (SOM INNGÅR I	75.213	100.000	100.000	72.216
13000 KJØP FRA STATEN	825	15.000	15.000	2.390
13700 KJØP FRA ANDRE(PRIVATE)	0	0	0	3.109
13750 KJØP FRA IKS DER KOMM SELV ER	0	0	0	-2.621
14290 MERVERDIAVGIFT SOM GIR RETT TIL	308.078	357.499	357.499	239.428
14700 OVERFØRINGER TIL ANDRE (PRIVAT	63.088	50.000	50.000	44.069
<b>Sum utgifter</b>	<b>30.767.822</b>	<b>27.796.875</b>	<b>27.796.875</b>	<b>30.676.017</b>



	<b>Regnskap 2018</b>	<b>Buds(end) 2018</b>	<b>Budsjett 2018</b>	<b>Regnskap 2017</b>
16000 BRUKERBETALING FOR KOMM. TJE	-3.855.881	-4.250.000	-4.250.000	-4.131.207
17000 REFUSJON FRA STATEN	-4.827	0	0	-80.925
17100 REFUSJON SYKELØNN	-847.371	0	0	-1.820.192
17101 REFUSJON FØDSELSPENGER	-133.754	-198.000	-198.000	-569.821
17300 REFUSJON FRA FYLKESKOMMUNEN	0	0	0	-63.797
17500 REFUSJON FRA KOMMUNER	-117.000	0	0	0
17700 REFUSJON FRA ANDRE (PRIVATE)	0	0	0	-36.750
18100 ANDRE STATLIGE OVERFØRINGER	-35.000	0	0	0
19500 BRUK AV BUNDNE FOND	-505.317	0	0	-189.642
<b>Sum inntekter</b>	<b>-5.499.151</b>	<b>-4.448.000</b>	<b>-4.448.000</b>	<b>-6.892.334</b>
<b>Sum funksjon: 253 Helse- og omsorgstjenest</b>	<b>25.268.672</b>	<b>23.348.875</b>	<b>23.348.875</b>	<b>23.783.683</b>
<b>Funksjon: 254 Helse- og omsorgstjenester til</b>				
11100 MEDISINSK FORBR. MATR.	141.774	0	0	83.787
11201 ARBEIDSTØY/UNIFORMER	22.338	0	0	0
<b>Sum utgifter</b>	<b>164.111</b>	<b>0</b>	<b>0</b>	<b>83.787</b>
<b>Sum funksjon: 254 Helse- og omsorgstjenest</b>	<b>164.111</b>	<b>0</b>	<b>0</b>	<b>83.787</b>
<b>Sum ansvar: 3110 Gibos - institusjon</b>	<b>25.432.783</b>	<b>23.348.875</b>	<b>23.348.875</b>	<b>23.867.470</b>
<b>Ansvar: 3115 Velferd (gave institusjon)</b>				
<b>Funksjon: 253 Helse- og omsorgstjenester i in</b>				
10501 HONORARER	0	0	0	10.000
10990 ARBEIDSGIVERAVGIFT	0	0	0	510
11200 Samlepost annet forbr.matr., råvarer o	7.836	0	0	11.000
12000 KJØP OG FINANSIELL LEASING AV D	58.752	0	0	0
14290 MERVERDIAVGIFT SOM GIR RETT TIL	15.772	0	0	0
<b>Sum utgifter</b>	<b>82.360</b>	<b>0</b>	<b>0</b>	<b>21.510</b>
19000 RENTEINNTEKTER	-17.219	0	0	-24.915
19500 BRUK AV BUNDNE FOND	-65.141	0	0	0
<b>Sum inntekter</b>	<b>-82.360</b>	<b>0</b>	<b>0</b>	<b>-24.915</b>
<b>Sum funksjon: 253 Helse- og omsorgstjenest</b>	<b>0</b>	<b>0</b>	<b>0</b>	<b>-3.405</b>
<b>Sum ansvar: 3115 Velferd (gave institusjon)</b>	<b>0</b>	<b>0</b>	<b>0</b>	<b>-3.405</b>
<b>Ansvar: 3120 ÅPEN OMSORG - FASTLANDET</b>				
<b>Funksjon: 254 Helse- og omsorgstjenester til</b>				
10100 FAST LØNN	6.445.912	6.251.161	6.251.161	5.677.133
10110 TILLEGG (LØ/SØ - KV/NA - T-TRINN)	729.035	746.318	746.318	650.154
10111 HELLIGDAGSTILLEGG	263.579	245.000	245.000	241.908
10115 ANDRE AVT.F.TILLEGG KOMM.VILK.	62.880	18.080	18.080	36.830
10120 BAKVAKT	54.051	0	0	66
10201 SYKEVIKARER	317.158	50.000	50.000	83.599
10205 SYKEVIKARER - TILLEGG	39.062	10.000	10.000	15.313
10210 FERIEVIKARER	327.411	275.000	275.000	226.472
10215 FERIEVIKARER - TILLEGG	57.605	40.000	40.000	28.635
10220 PERMISJONSVIKAR	70.155	25.000	25.000	68.329
10225 PERMISJONSVIKAR - TILLEGG	2.956	5.000	5.000	0
10230 FØDSELSPERMISJONSVIKAR	2.929	0	0	0
10301 LØNN ENGASJEMENTER - KOMM. VIL	12.560	20.000	20.000	35.324
10310 TILLEGG (LØ/SØ - KV/NA - T-TRINN)	0	2.000	2.000	0
10330 UTRYKNING BAKVAKT	1.342	0	0	0

	<b>Regnskap 2018</b>	<b>Buds(end) 2018</b>	<b>Budsjett 2018</b>	<b>Regnskap 2017</b>
10400 OVERTIDSLØNN	351.517	50.000	50.000	301.831
10500 ANNEN LØNN OG TR. PL. GODTGJ.	5.094	0	0	6.732
10501 HONORARER	4.000	0	0	10.500
10530 ANDRE LØNNSUTGIFTER	7.155	13.621	13.621	37.037
10904 PENSJONSINNSKUDD - KLP	1.230.647	1.153.312	1.153.312	929.942
10990 ARBEIDSGIVERAVGIFT	476.217	454.127	454.127	424.854
11100 MEDISINSK FORBR. MATR.	2.040	0	0	0
11140 MEDIKAMENTER	81.083	90.000	90.000	96.812
11150 Matvarer	904	2.000	2.000	473
11151 BEVERTN. V/MØTER, KURS O.L.- ikke	192	3.000	3.000	450
11200 Samlepost annet forbr.matr., råvarer o	27.004	20.000	20.000	25.301
11300 Post, banktjenester, telefon, internett/b	-3.063	0	0	0
11301 GEBYRER BANK	0	0	0	1.797
11302 TELEFON/FAX	12.908	17.000	17.000	13.284
11400 ANNONSE, REKLAME, INFORMASJO	0	0	0	33.112
11500 OPPLÆRING/KURS	0	0	0	12.000
11604 OPPG.PL - REISE/KOST	35.355	40.000	40.000	41.744
11650 ANDRE OPPG.PL.GODTGJØRELSER	0	0	0	400
11700 TRANSPORT/DRIFT AV EGNE OG LEI	92.161	115.000	115.000	136.320
11701 ÅRSAVGIFT/FORSIKRING TRANSP.MI	38.841	40.000	40.000	43.079
11705 IKKE OPPG.PL. - UTGIFTER/UTLEGG	1.786	0	0	6.148
11950 AVGIFTER, GEBYRER, LISENSER O.L	6.788	8.500	8.500	5.519
12000 KJØP OG FINANSIELL LEASING AV D	20.666	10.000	10.000	14.475
12100 KJØP, LEIE OG LEASING AV TR.SP.MI	166.197	170.000	170.000	145.829
14290 MERVERDI AVGIFT SOM GIR RETT TIL	44.799	117.925	117.925	51.745
<b>Sum utgifter</b>	<b>10.988.924</b>	<b>9.992.044</b>	<b>9.992.044</b>	<b>9.403.148</b>
16000 BRUKERBETALING FOR KOMM. TJE	-281.809	-386.200	-386.200	-355.820
17000 REFUSJON FRA STATEN	-28.500	0	0	-167.724
17100 REFUSJON SYKELØNN	-584.537	0	0	-38.436
19500 BRUK AV BUNDNE FOND	-50.000	0	0	0
<b>Sum inntekter</b>	<b>-944.846</b>	<b>-386.200</b>	<b>-386.200</b>	<b>-561.980</b>
<b>Sum funksjon: 254 Helse- og omsorgstjenest</b>	<b>10.044.078</b>	<b>9.605.844</b>	<b>9.605.844</b>	<b>8.841.168</b>
<b>Sum ansvar: 3120 ÅPEN OMSORG - FASTLAND</b>	<b>10.044.078</b>	<b>9.605.844</b>	<b>9.605.844</b>	<b>8.841.168</b>
<b>Ansvar: 3121 Omsorgslønn/ Støttekontakt</b>				
<b>Funksjon: 254 Helse- og omsorgstjenester til</b>				
10100 FAST LØNN	74.889	71.628	71.628	80.227
10510 GODTGJØRELSE STØTTEKONTAKTE	110.943	106.000	106.000	106.234
10512 OMSORGLØNN	73.833	128.000	128.000	50.220
10904 PENSJONSINNSKUDD - KLP	11.343	11.299	11.299	10.461
10990 ARBEIDSGIVERAVGIFT	13.821	16.163	16.163	12.604
11650 ANDRE OPPG.PL.GODTGJØRELSER	13.400	12.000	12.000	17.400
<b>Sum utgifter</b>	<b>298.229</b>	<b>345.090</b>	<b>345.090</b>	<b>277.146</b>
19500 BRUK AV BUNDNE FOND	-36.532	0	0	-32.860
<b>Sum inntekter</b>	<b>-36.532</b>	<b>0</b>	<b>0</b>	<b>-32.860</b>
<b>Sum funksjon: 254 Helse- og omsorgstjenest</b>	<b>261.698</b>	<b>345.090</b>	<b>345.090</b>	<b>244.286</b>
<b>Sum ansvar: 3121 Omsorgslønn/ Støttekontakt</b>	<b>261.698</b>	<b>345.090</b>	<b>345.090</b>	<b>244.286</b>
<b>Ansvar: 3130 TRYGGHETSALARM</b>				
<b>Funksjon: 254 Helse- og omsorgstjenester til</b>				

	Regnskap 2018	Buds(end) 2018	Budsjett 2018	Regnskap 2017
11206 ANDRE DR. UTG.	0	5.000	5.000	867
11300 Post, banktjenester, telefon, internett/b	3.063	0	0	0
11302 TELEFON/FAX	18.442	10.200	10.200	7.927
12000 KJØP OG FINANSIELL LEASING AV D	36.241	34.000	34.000	68.162
12301 VEDLIKEHOLD AV UTSTYR	0	7.000	7.000	0
13700 KJØP FRA ANDRE(PRIVATE)	18.226	35.100	35.100	2.700
14290 MERVERDIAVGIFT SOM GIR RETT TIL	9.690	14.050	14.050	14.214
<b>Sum utgifter</b>	<b>85.663</b>	<b>105.350</b>	<b>105.350</b>	<b>93.869</b>
16000 BRUKERBETALING FOR KOMM. TJE	-60.070	-78.000	-78.000	-56.400
<b>Sum inntekter</b>	<b>-60.070</b>	<b>-78.000</b>	<b>-78.000</b>	<b>-56.400</b>
<b>Sum funksjon: 254 Helse- og omsorgstjenest</b>	<b>25.593</b>	<b>27.350</b>	<b>27.350</b>	<b>37.469</b>
<b>Sum ansvar: 3130 TRYGGHETSALARM</b>	<b>25.593</b>	<b>27.350</b>	<b>27.350</b>	<b>37.469</b>
<b>Ansvar: 3150 Nygårdsjøen eldrester</b>				
<b>Funksjon: 254 Helse- og omsorgstjenester til</b>				
10100 FAST LØNN	1.660.727	1.777.580	1.777.580	1.791.838
10110 TILLEGG (LØ/SØ - KV/NA - T-TRINN)	296.689	273.807	273.807	306.178
10111 HELLIGDAGSTILLEGG	131.291	115.096	115.096	110.389
10115 ANDRE AVT.F.TILLEGG KOMM.VILK.	13.047	7.287	7.287	7.703
10201 SYKEVIKARER	112.834	33.000	33.000	117.451
10205 SYKEVIKARER - TILLEGG	20.398	7.000	7.000	21.965
10210 FERIEVIKARER	207.959	119.000	119.000	156.507
10215 FERIEVIKARER - TILLEGG	33.153	21.100	21.100	24.527
10220 PERMISJONSVIKAR	20.051	8.000	8.000	25.518
10225 PERMISJONSVIKAR - TILLEGG	0	1.000	1.000	0
10301 LØNN ENGASJEMENTER - KOMM. VIL	44.861	10.000	10.000	72.532
10310 TILLEGG (LØ/SØ - KV/NA - T-TRINN)	0	1.000	1.000	0
10330 UTRYKNING BAKVAKT	113.204	50.000	50.000	69.317
10400 OVERTIDSLØNN	46.494	10.000	10.000	45.089
10500 ANNEN LØNN OG TR. PL. GODTGJ.	96	0	0	142
10501 HONORARER	0	0	0	8.000
10530 ANDRE LØNNSUTGIFTER	39.620	30.000	30.000	44.635
10904 PENSJONSINNSKUDD - KLP	385.251	382.774	382.774	345.197
10990 ARBEIDSGIVERAVGIFT	155.824	145.175	145.175	154.187
11000 KONTORMATERIELL	290	1.600	1.600	0
11150 Matvarer	171.077	171.579	171.579	180.773
11200 Samlepost annet forbr.matr., råvarer o	35.941	38.200	38.200	32.311
11302 TELEFON/FAX	4.817	7.600	7.600	6.888
11604 OPPG.PL - REISE/KOST	880	0	0	826
11701 ÅRSAVGIFT/FORSIKRING TRANSP.MI	400	0	0	0
11705 IKKE OPPG.PL. - UTGIFTER/UTLEGG	668	0	0	379
11950 AVGIFTER, GEBYRER, LISENSER O.L	10.525	10.000	10.000	3.594
12000 KJØP OG FINANSIELL LEASING AV D	11.131	10.000	10.000	0
12400 SERVICEAVTALER, REPERASJONER	0	4.000	4.000	3.181
14290 MERVERDIAVGIFT SOM GIR RETT TIL	38.731	43.587	43.587	37.322
14700 OVERFØRINGER TIL ANDRE (PRIVAT	4.060	0	0	0
<b>Sum utgifter</b>	<b>3.560.019</b>	<b>3.278.385</b>	<b>3.278.385</b>	<b>3.566.446</b>
16000 BRUKERBETALING FOR KOMM. TJE	-306.259	-426.000	-426.000	-365.659
17100 REFUSJON SYKELØNN	-81.841	0	0	-119.188
17700 REFUSJON FRA ANDRE (PRIVATE)	0	0	0	-900
<b>Sum inntekter</b>	<b>-388.100</b>	<b>-426.000</b>	<b>-426.000</b>	<b>-485.747</b>

	Regnskap 2018	Buds(end) 2018	Budsjett 2018	Regnskap 2017
<b>Sum funksjon: 254 Helse- og omsorgstjenest</b>	<b>3.171.919</b>	<b>2.852.385</b>	<b>2.852.385</b>	<b>3.080.699</b>
<b>Sum ansvar: 3150 Nygårdstjøn eldresenter</b>	<b>3.171.919</b>	<b>2.852.385</b>	<b>2.852.385</b>	<b>3.080.699</b>
<b>Ansvar: 3250 ÅPEN OMSORG - ØYENE</b>				
<b>Funksjon: 254 Helse- og omsorgstjenester til</b>				
10100 FAST LØNN	3.437.870	3.378.216	3.378.216	3.141.441
10110 TILLEGG (LØ/SØ - KV/NA - T-TRINN)	270.123	330.451	330.451	318.697
10111 HELLIGDAGSTILLEGG	137.271	160.000	160.000	149.051
10115 ANDRE AVT.F.TILLEGG KOMM.VILK.	1.534	10.932	10.932	7.063
10201 SYKEVIKARER	103.036	25.000	25.000	94.019
10205 SYKEVIKARER - TILLEGG	16.442	5.000	5.000	12.441
10210 FERIEVIKARER	117.507	200.000	200.000	192.226
10215 FERIEVIKARER - TILLEGG	12.792	21.000	21.000	26.066
10220 PERMISJONSVIKAR	10.794	19.000	19.000	11.003
10225 PERMISJONSVIKAR - TILLEGG	329	3.000	3.000	0
10301 LØNN ENGASJEMENTER - KOMM. VIL	33.872	15.000	15.000	14.864
10330 UTRYKNING BAKVAKT	9.377	0	0	9.939
10400 OVERTIDSLØNN	90.619	25.000	25.000	130.906
10500 ANNEN LØNN OG TR. PL. GODTGJ.	58	0	0	292
10530 ANDRE LØNNSUTGIFTER	27.850	33.621	33.621	39.040
10904 PENSJONSINNSKUDD - KLP	587.226	618.353	618.353	504.761
10990 ARBEIDSGIVERAVGIFT	243.227	247.083	247.083	234.833
11100 MEDISINSK FORBR. MATR.	12.449	15.000	15.000	14.829
11140 MEDIKAMENTER	28.671	30.000	30.000	19.775
11150 Matvarer	9.078	5.000	5.000	6.392
11200 Samlepost annet forbr.matr., råvarer o	9.090	25.000	25.000	12.817
11204 VELFERDSTILTAK	0	0	0	1.000
11206 ANDRE DR. UTG.	0	0	0	612
11209 FORBRUKSMATERIELL RENGJØRIN	2.825	7.000	7.000	2.433
11301 GEBYRER BANK	0	0	0	50
11302 TELEFON/FAX	13.807	15.000	15.000	16.550
11604 OPPG.PL - REISE/KOST	336	5.000	5.000	1.701
11650 ANDRE OPPG.PL.GODTGJØRELSER	26.331	0	0	0
11700 TRANSPORT/DRIFT AV EGNE OG LEI	70.071	70.037	70.037	123.853
11701 ÅRSAVGIFT/FORSIKRING TRANSP.MI	22.991	21.000	21.000	22.411
11950 AVGIFTER, GEBYRER, LIENSER O.L	19.183	5.000	5.000	2.885
12000 KJØP OG FINANSIELL LEASING AV D	12.979	10.400	10.400	16.263
12100 KJØP, LEIE OG LEASING AV TR.SP.MI	153.773	147.000	147.000	136.687
12500 MATERIALER TIL VEDLIKEHOLD, PÅK	0	6.400	6.400	716
14290 MERVERDIAVGIFT SOM GIR RETT TIL	32.744	88.710	88.710	35.350
<b>Sum utgifter</b>	<b>5.514.255</b>	<b>5.542.203</b>	<b>5.542.203</b>	<b>5.300.966</b>
16000 BRUKERBETALING FOR KOMM. TJE	-44.545	-72.040	-72.040	-53.684
17000 REFUSJON FRA STATEN	-58.950	-72.000	-72.000	-71.348
17100 REFUSJON SYKELØNN	-97.370	0	0	-44.653
<b>Sum inntekter</b>	<b>-200.865</b>	<b>-144.040</b>	<b>-144.040</b>	<b>-169.685</b>
<b>Sum funksjon: 254 Helse- og omsorgstjenest</b>	<b>5.313.389</b>	<b>5.398.163</b>	<b>5.398.163</b>	<b>5.131.281</b>
<b>Sum ansvar: 3250 ÅPEN OMSORG - ØYENE</b>	<b>5.313.389</b>	<b>5.398.163</b>	<b>5.398.163</b>	<b>5.131.281</b>
<b>Ansvar: 3301 ADMINISTRASJON</b>				
<b>Funksjon: 120 ADMINISTRASJON</b>				
10100 FAST LØNN	0	0	0	26.320
10904 PENSJONSINNSKUDD - KLP	0	0	0	3.502

	Regnskap 2018	Buds(end) 2018	Budsjett 2018	Regnskap 2017
10990 ARBEIDSGIVERAVGIFT	0	0	0	1.521
11200 Samlepost annet forbr.matr., råvarer o	0	0	0	606
11302 TELEFON/FAX	0	0	0	4.015
11500 OPPLÆRING/KURS	0	0	0	2.900
11705 IKKE OPPG.PL. - UTGIFTER/UTLEGG	0	0	0	2.507
11950 AVGIFTER, GEBYRER, LISENSER O.L	0	0	0	111
12000 KJØP OG FINANSIELL LEASING AV D	0	0	0	7.294
14290 MERVERDIAVGIFT SOM GIR RETT TIL	0	0	0	4.114
<b>Sum utgifter</b>	<b>0</b>	<b>0</b>	<b>0</b>	<b>52.891</b>
17700 REFUSJON FRA ANDRE (PRIVATE)	0	0	0	-2.000
<b>Sum inntekter</b>	<b>0</b>	<b>0</b>	<b>0</b>	<b>-2.000</b>
<b>Sum funksjon: 120 ADMINISTRASJON</b>	<b>0</b>	<b>0</b>	<b>0</b>	<b>50.891</b>
<b>Funksjon: 242 RÅD,VEILEDNING OG SOSIAL FO</b>				
10100 FAST LØNN	0	0	0	39.480
10904 PENSJONSINNSKUDD - KLP	0	0	0	5.253
10990 ARBEIDSGIVERAVGIFT	0	0	0	2.300
11302 TELEFON/FAX	0	0	0	502
14290 MERVERDIAVGIFT SOM GIR RETT TIL	0	0	0	121
<b>Sum utgifter</b>	<b>0</b>	<b>0</b>	<b>0</b>	<b>47.656</b>
<b>Sum funksjon: 242 RÅD,VEILEDNING OG SOSI</b>	<b>0</b>	<b>0</b>	<b>0</b>	<b>47.656</b>
<b>Sum ansvar: 3301 ADMINISTRASJON</b>	<b>0</b>	<b>0</b>	<b>0</b>	<b>98.548</b>
<b>Ansvar: 3302 Folkehelsekoordinator friskliv</b>				
<b>Funksjon: 233 Annet forebyggende helsearbeid</b>				
10100 FAST LØNN	0	0	295.706	292.816
10500 ANNEN LØNN OG TR. PL. GODTGJ.	0	0	0	526
10904 PENSJONSINNSKUDD - KLP	0	0	46.592	43.273
10990 ARBEIDSGIVERAVGIFT	-83	0	17.457	16.763
11000 KONTORMATERIELL	0	0	0	5
11150 Matvarer	0	0	0	1.475
11151 BEVERTN. V/MØTER, KURS O.L.- ikke	0	0	0	1.731
11200 Samlepost annet forbr.matr., råvarer o	0	0	0	642
11203 IKKE OPPG.PL. UTG. REISER (HOTE	0	0	0	2.880
11301 GEBYRER BANK	0	0	0	60
11302 TELEFON/FAX	0	0	5.000	1.883
11500 OPPLÆRING/KURS	0	0	5.000	13.850
11604 OPPG.PL - REISE/KOST	0	0	10.000	4.056
11700 TRANSPORT/DRIFT AV EGNE OG LEI	0	0	5.000	0
11705 IKKE OPPG.PL. - UTGIFTER/UTLEGG	0	0	10.000	18.169
12000 KJØP OG FINANSIELL LEASING AV D	0	0	5.000	10.033
14290 MERVERDIAVGIFT SOM GIR RETT TIL	0	0	3.300	5.434
14700 OVERFØRINGER TIL ANDRE (PRIVAT	0	0	0	112.000
<b>Sum utgifter</b>	<b>-83</b>	<b>0</b>	<b>403.055</b>	<b>525.597</b>
17000 REFUSJON FRA STATEN	0	0	0	-1.633
17100 REFUSJON SYKELØNN	0	0	0	-8.748
17300 REFUSJON FRA FYLKESKOMMUNEN	0	0	0	-140.000
17700 REFUSJON FRA ANDRE (PRIVATE)	0	0	0	-140.000
17701 REFUSJON FORSIKRINGSOPPGJØR	0	0	0	-5.852
<b>Sum inntekter</b>	<b>0</b>	<b>0</b>	<b>0</b>	<b>-296.233</b>

	Regnskap 2018	Buds(end) 2018	Budsjett 2018	Regnskap 2017
<b>Sum funksjon: 233 Annet forebyggende helse</b>	<b>-83</b>	<b>0</b>	<b>403.055</b>	<b>229.364</b>
<b>Funksjon: 242 RÅD,VEILEDNING OG SOSIAL FO</b>				
17300 REFUSJON FRA FYLKESKOMMUNEN	0	0	-200.000	-100.000
<b>Sum inntekter</b>	<b>0</b>	<b>0</b>	<b>-200.000</b>	<b>-100.000</b>
<b>Sum funksjon: 242 RÅD,VEILEDNING OG SOSI</b>	<b>0</b>	<b>0</b>	<b>-200.000</b>	<b>-100.000</b>
<b>Sum ansvar: 3302 Folkehelsekoordinator friskl</b>	<b>-83</b>	<b>0</b>	<b>203.055</b>	<b>129.364</b>
<b>Ansvar: 3303 Kommunal fysioterapi - friskliv</b>				
<b>Funksjon: 233 Annet forebyggende helsearbeid</b>				
10100 FAST LØNN	315.707	0	0	0
10201 SYKEVIKARER	18.980	0	0	0
10500 ANNEN LØNN OG TR. PL. GODTGJ.	218	0	0	0
10904 PENSJONSINNSKUDD - KLP	57.007	0	0	0
10990 ARBEIDSGIVERAVGIFT	12.491	0	0	0
11151 BEVERTN. V/MØTER, KURS O.L.- ikke	858	0	0	1.783
11604 OPPG.PL - REISE/KOST	2.007	0	0	0
11705 IKKE OPPG.PL. - UTGIFTER/UTLEGG	2.803	10.000	0	3.327
12000 KJØP OG FINANSIELL LEASING AV D	42.213	10.000	0	67.787
14290 MERVERDIAVGIFT SOM GIR RETT TIL	10.841	0	0	17.280
<b>Sum utgifter</b>	<b>463.127</b>	<b>20.000</b>	<b>0</b>	<b>90.177</b>
16000 BRUKERBETALING FOR KOMM. TJE	-5.400	0	0	-2.400
16202 ANNET AVG.FRITT SALG	-3.500	0	0	0
17000 REFUSJON FRA STATEN	0	0	0	-50.000
17100 REFUSJON SYKELØNN	-176.912	0	0	0
17300 REFUSJON FRA FYLKESKOMMUNEN	0	0	0	-35.000
18100 ANDRE STATLIGE OVERFØRINGER	-50.000	0	0	0
18900 OVERFØRINGER FRA ANDRE (PRIVA	-2.500	0	0	0
<b>Sum inntekter</b>	<b>-238.312</b>	<b>0</b>	<b>0</b>	<b>-87.400</b>
<b>Sum funksjon: 233 Annet forebyggende helse</b>	<b>224.815</b>	<b>20.000</b>	<b>0</b>	<b>2.777</b>
<b>Funksjon: 241 DIAGNOSE, BEHANDLING, RE-/ H</b>				
10100 FAST LØNN	0	0	266.692	0
10904 PENSJONSINNSKUDD - KLP	0	0	42.537	0
10990 ARBEIDSGIVERAVGIFT	0	0	15.770	0
<b>Sum utgifter</b>	<b>0</b>	<b>0</b>	<b>324.999</b>	<b>0</b>
17000 REFUSJON FRA STATEN	0	0	-200.000	0
<b>Sum inntekter</b>	<b>0</b>	<b>0</b>	<b>-200.000</b>	<b>0</b>
<b>Sum funksjon: 241 DIAGNOSE, BEHANDLING, R</b>	<b>0</b>	<b>0</b>	<b>124.999</b>	<b>0</b>
<b>Sum ansvar: 3303 Kommunal fysioterapi - frisk</b>	<b>224.815</b>	<b>20.000</b>	<b>124.999</b>	<b>2.777</b>
<b>Ansvar: 3310 HELSESTASJON</b>				
<b>Funksjon: 232 Forebygging, helsestasjons- og</b>				
10100 FAST LØNN	1.093.224	1.067.985	1.067.985	869.244
10500 ANNEN LØNN OG TR. PL. GODTGJ.	346	0	0	610
10904 PENSJONSINNSKUDD - KLP	162.667	146.223	146.223	121.850
10990 ARBEIDSGIVERAVGIFT	63.150	61.924	61.924	50.577
11000 KONTORMATERIELL	7.725	7.000	7.000	6.172
11100 MEDISINSK FORBR. MATR.	0	7.000	7.000	200

	Regnskap 2018	Buds(end) 2018	Budsjett 2018	Regnskap 2017
11140 MEDIKAMENTER	1.895	6.000	6.000	14.880
11200 Samlepost annet forbr.matr., råvarer o	7.538	20.000	20.000	5.429
11301 GEBYRER BANK	0	0	0	60
11302 TELEFON/FAX	2.666	8.000	8.000	2.785
11400 ANNONSE, REKLAME, INFORMASJO	0	0	0	13.503
11500 OPPLÆRING/KURS	10.450	15.000	15.000	16.497
11604 OPPG.PL - REISE/KOST	2.384	6.000	6.000	3.556
11700 TRANSPORT/DRIFT AV EGNE OG LEI	3.400	17.000	17.000	2.393
11701 ÅRSAVGIFT/FORSIKRING TRANSP.MI	0	5.000	5.000	0
11705 IKKE OPPG.PL. - UTGIFTER/UTLEGG	3.386	5.000	5.000	19.937
11950 AVGIFTER, GEBYRER, LISENSER O.L	1.419	0	0	8.747
12000 KJØP OG FINANSIELL LEASING AV D	19.973	12.000	12.000	31.498
12090 MEDISINSK UTSTYR	0	15.000	15.000	3.591
12100 KJØP, LEIE OG LEASING AV TR.SP.MI	4.000	22.000	22.000	0
12402 SERVICE/VEDLIKEHOLD IT	30.744	25.000	25.000	12.147
12700 ANDRE TJENESTER (SOM INNGÅR I	0	6.000	6.000	0
13500 KJØP FRA KOMMUNER	0	0	0	60.408
13700 KJØP FRA ANDRE(PRIVATE)	887	7.000	7.000	0
14290 MERVERDIAVGIFT SOM GIR RETT TIL	14.717	29.900	29.900	54.533
14700 OVERFØRINGER TIL ANDRE (PRIVAT	0	0	0	28.159
<b>Sum utgifter</b>	<b>1.430.571</b>	<b>1.489.032</b>	<b>1.489.032</b>	<b>1.326.775</b>
16202 ANNET AVG.FRITT SALG	0	0	0	-6.000
17000 REFUSJON FRA STATEN	-412.979	-215.000	-215.000	-5.398
17100 REFUSJON SYKELØNN	-19.836	0	0	0
18900 OVERFØRINGER FRA ANDRE (PRIVA	0	0	0	-24.200
<b>Sum inntekter</b>	<b>-432.815</b>	<b>-215.000</b>	<b>-215.000</b>	<b>-35.598</b>
<b>Sum funksjon: 232 Forebygging, helsestasjon</b>	<b>997.756</b>	<b>1.274.032</b>	<b>1.274.032</b>	<b>1.291.177</b>
<b>Funksjon: 253 Helse- og omsorgstjenester i in</b>				
17000 REFUSJON FRA STATEN	0	0	0	-3.505
<b>Sum inntekter</b>	<b>0</b>	<b>0</b>	<b>0</b>	<b>-3.505</b>
<b>Sum funksjon: 253 Helse- og omsorgstjenest</b>	<b>0</b>	<b>0</b>	<b>0</b>	<b>-3.505</b>
<b>Sum ansvar: 3310 HELSESTASJON</b>	<b>997.756</b>	<b>1.274.032</b>	<b>1.274.032</b>	<b>1.287.672</b>
<b>Ansvar: 3320 LEGEKONTOR</b>				
<b>Funksjon: 241 DIAGNOSE, BEHANDLING, RE-/ H</b>				
10100 FAST LØNN	4.241.633	3.830.961	3.830.961	3.414.779
10115 ANDRE AVT.F.TILLEGG KOMM.VILK.	4.049	4.400	4.400	4.049
10201 SYKEVIKARER	0	10.000	10.000	25.182
10210 FERIEVIKARER	23.986	140.000	140.000	15.227
10220 PERMISJONSVIKAR	14.280	5.000	5.000	0
10230 FØDSELSPERMISJONSVIKAR	0	0	0	145.600
10301 LØNN ENGASJEMENTER - KOMM. VIL	0	0	0	3.895
10500 ANNEN LØNN OG TR. PL. GODTGJ.	1.774	0	0	976
10501 HONORARER	271.448	200.000	200.000	232.278
10506 GODTGJØRELSE AMBULANSETUR	3.360	0	0	0
10904 PENSJONSINNSKUDD - KLP	647.911	629.822	629.822	522.672
10990 ARBEIDSGIVERAVGIFT	262.311	245.828	245.828	193.712
11000 KONTORMATERIELL	18.013	20.000	20.000	17.548
11100 MEDISINSK FORBR. MATR.	84.087	100.000	100.000	134.344
11140 MEDIKAMENTER	89.307	70.000	70.000	56.172
11151 BEVERTN. V/MØTER, KURS O.L.- ikke	1.385	0	0	0

	<b>Regnskap 2018</b>	<b>Buds(end) 2018</b>	<b>Budsjett 2018</b>	<b>Regnskap 2017</b>
11200 Samlepost annet forbr.matr., råvarer o	2.653	0	0	18.636
11201 ARBEIDSTØY/UNIFORMER	0	5.000	5.000	0
11206 ANDRE DR. UTG.	0	0	0	2.770
11301 GEBYRER BANK	9.543	4.500	4.500	9.021
11302 TELEFON/FAX	37.211	50.000	50.000	51.585
11303 DATAKOMMUNIKASJON/SAMB.LEIE	5.000	0	0	5.145
11400 ANNONSE, REKLAME, INFORMASJO	37.460	0	0	6.855
11500 OPPLÆRING/KURS	38.253	50.000	50.000	27.047
11604 OPPG.PL - REISE/KOST	16.562	7.000	7.000	13.954
11650 ANDRE OPPG.PL.GODTGJØRELSER	37.000	0	0	0
11700 TRANSPORT/DRIFT AV EGNE OG LEI	13.574	16.000	16.000	0
11705 IKKE OPPG.PL. - UTGIFTER/UTLEGG	13.787	20.000	20.000	9.800
11852 ALARM/VAKTJENESTER	0	0	0	580
11950 AVGIFTER, GEBYRER, LISENSER O.L	55.588	84.000	84.000	43.095
12000 KJØP OG FINANSIELL LEASING AV D	84.041	30.000	30.000	22.326
12090 MEDISINSK UTSTYR	24.404	16.000	16.000	2.461
12100 KJØP, LEIE OG LEASING AV TR.SP.MI	7.382	26.000	26.000	0
12200 LEIE AV DRIFTSMIDLER	2.732	3.200	3.200	329
12300 VEDLIKEHOLD, BYGGETJENESTER	0	0	0	21.381
12400 SERVICEAVTALER, REPERASJONER	5.566	0	0	0
12402 SERVICE/VEDLIKEHOLD IT	71.869	61.000	61.000	47.940
12700 ANDRE TJENESTER (SOM INNGÅR I	0	15.000	15.000	0
13700 KJØP FRA ANDRE(PRIVATE)	19.605	280.000	280.000	2.130
13750 KJØP FRA IKS DER KOMM SELV ER	0	0	0	530
14000 OVERFØRINGER TIL STATEN	242.774	250.000	250.000	0
14290 MERVERDIAVGIFT SOM GIR RETT TIL	112.609	186.275	186.275	100.466
<b>Sum utgifter</b>	<b>6.501.158</b>	<b>6.359.986</b>	<b>6.359.986</b>	<b>5.152.486</b>
16000 BRUKERBETALING FOR KOMM. TJE	-629.259	-730.000	-730.000	-634.465
16202 ANNET AVG.FRITT SALG	-71.674	-65.000	-65.000	-46.060
17000 REFUSJON FRA STATEN	-1.476.765	-1.200.000	-1.200.000	-1.425.528
17100 REFUSJON SYKELØNN	-96.558	0	0	-73.184
17101 REFUSJON FØDSELSPENGER	0	0	0	-304.227
17300 REFUSJON FRA FYLKESKOMMUNEN	0	0	0	-3.505
<b>Sum inntekter</b>	<b>-2.274.256</b>	<b>-1.995.000</b>	<b>-1.995.000</b>	<b>-2.486.969</b>
<b>Sum funksjon: 241 DIAGNOSE, BEHANDLING, R</b>	<b>4.226.902</b>	<b>4.364.986</b>	<b>4.364.986</b>	<b>2.665.517</b>
<b>Sum ansvar: 3320 LEGEKONTOR</b>	<b>4.226.902</b>	<b>4.364.986</b>	<b>4.364.986</b>	<b>2.665.517</b>
<b>Ansvar: 3321 LEGEVAKT</b>				
<b>Funksjon: 241 DIAGNOSE, BEHANDLING, RE-/ H</b>				
10115 ANDRE AVT.F.TILLEGG KOMM.VILK.	1.173.486	0	0	870.246
10120 BAKVAKT	226.167	1.800.000	1.800.000	845.043
10500 ANNEN LØNN OG TR. PL. GODTGJ.	0	0	0	18
10904 PENSJONSINNSKUDD - KLP	193.408	287.100	287.100	118.302
10990 ARBEIDSGIVERAVGIFT	81.246	106.442	106.442	93.514
11301 GEBYRER BANK	0	0	0	720
11302 TELEFON/FAX	1.988	9.600	9.600	1.885
11604 OPPG.PL - REISE/KOST	0	0	0	105
13500 KJØP FRA KOMMUNER	300.057	0	0	280.337
13700 KJØP FRA ANDRE(PRIVATE)	293.234	600.800	600.800	982.709
14000 OVERFØRINGER TIL STATEN	0	0	0	245.702
14290 MERVERDIAVGIFT SOM GIR RETT TIL	2.722	152.600	152.600	2.879
<b>Sum utgifter</b>	<b>2.272.308</b>	<b>2.956.542</b>	<b>2.956.542</b>	<b>3.441.460</b>



	Regnskap 2018	Buds(end) 2018	Budsjett 2018	Regnskap 2017
17000 REFUSJON FRA STATEN	-23.592	0	0	-15.430
<b>Sum inntekter</b>	<b>-23.592</b>	<b>0</b>	<b>0</b>	<b>-15.430</b>
<b>Sum funksjon: 241 DIAGNOSE, BEHANDLING, R</b>	<b>2.248.716</b>	<b>2.956.542</b>	<b>2.956.542</b>	<b>3.426.030</b>
<b>Sum ansvar: 3321 LEGEVAKT</b>	<b>2.248.716</b>	<b>2.956.542</b>	<b>2.956.542</b>	<b>3.426.030</b>
<b>Ansvar: 3322 LEGEBOLIGER</b>				
<b>Funksjon: 265 KOMMUNALT DISPONERTE BOL</b>				
11200 Samlepost annet forbr.matr., råvarer o	9.086	0	0	5.135
11800 STRØM	24.474	18.000	18.000	17.988
11900 LEIE AV LOKALER OG GRUNN	179.416	352.000	352.000	91.900
11950 AVGIFTER, GEBYRER, LISENSER O.L	6.366	5.000	5.000	0
11953 ANDRE AVGIFTER/GEBYRER	0	0	0	1.452
12000 KJØP OG FINANSIELL LEASING AV D	26.647	8.000	8.000	8.254
13700 KJØP FRA ANDRE(PRIVATE)	0	0	0	1.000
14290 MERVERDIAVGIFT SOM GIR RETT TIL	3.821	7.750	7.750	2.063
<b>Sum utgifter</b>	<b>249.811</b>	<b>390.750</b>	<b>390.750</b>	<b>127.792</b>
16300 HUSLEIEINNT.,FESTEAVG.,UTLEIE A	-53.000	-192.000	-192.000	-127.500
<b>Sum inntekter</b>	<b>-53.000</b>	<b>-192.000</b>	<b>-192.000</b>	<b>-127.500</b>
<b>Sum funksjon: 265 KOMMUNALT DISPONERTE</b>	<b>196.811</b>	<b>198.750</b>	<b>198.750</b>	<b>292</b>
<b>Sum ansvar: 3322 LEGEBOLIGER</b>	<b>196.811</b>	<b>198.750</b>	<b>198.750</b>	<b>292</b>
<b>Ansvar: 3323 PSYKOLOG</b>				
<b>Funksjon: 241 DIAGNOSE, BEHANDLING, RE-/ H</b>				
10100 FAST LØNN	0	266.692	0	0
10904 PENSJONSINNSKUDD - KLP	0	42.537	0	0
10990 ARBEIDSGIVERAVGIFT	0	15.770	0	0
<b>Sum utgifter</b>	<b>0</b>	<b>324.999</b>	<b>0</b>	<b>0</b>
17000 REFUSJON FRA STATEN	0	-200.000	0	0
<b>Sum inntekter</b>	<b>0</b>	<b>-200.000</b>	<b>0</b>	<b>0</b>
<b>Sum funksjon: 241 DIAGNOSE, BEHANDLING, R</b>	<b>0</b>	<b>124.999</b>	<b>0</b>	<b>0</b>
<b>Sum ansvar: 3323 PSYKOLOG</b>	<b>0</b>	<b>124.999</b>	<b>0</b>	<b>0</b>
<b>Ansvar: 3330 Fysioterapi</b>				
<b>Funksjon: 241 DIAGNOSE, BEHANDLING, RE-/ H</b>				
13701 KOMM.DRIFTSTILSK./AVT. PRIVATE	692.490	780.000	780.000	673.090
14000 OVERFØRINGER TIL STATEN	2.250	20.000	20.000	11.643
<b>Sum utgifter</b>	<b>694.740</b>	<b>800.000</b>	<b>800.000</b>	<b>684.733</b>
17000 REFUSJON FRA STATEN	-10.689	0	0	0
<b>Sum inntekter</b>	<b>-10.689</b>	<b>0</b>	<b>0</b>	<b>0</b>
<b>Sum funksjon: 241 DIAGNOSE, BEHANDLING, R</b>	<b>684.051</b>	<b>800.000</b>	<b>800.000</b>	<b>684.733</b>
<b>Sum ansvar: 3330 Fysioterapi</b>	<b>684.051</b>	<b>800.000</b>	<b>800.000</b>	<b>684.733</b>
<b>Ansvar: 3341 TILTAK RUSMISBRUKERE</b>				
<b>Funksjon: 243 TILBUD TIL PERSONER MED RU</b>				
10100 FAST LØNN	479.495	474.064	474.064	467.477

	Regnskap 2018	Buds(end) 2018	Budsjett 2018	Regnskap 2017
10904 PENSJONSINNSKUDD - KLP	82.051	74.694	74.694	68.736
10990 ARBEIDSGIVERAVGIFT	27.485	27.986	27.986	27.347
11000 KONTORMATERIELL	0	3.500	3.500	498
11150 Matvarer	561	0	0	0
11200 Samlepost annet forbr.matr., råvarer o	71	0	0	5
11302 TELEFON/FAX	5.978	10.000	10.000	10.533
11500 OPPLÆRING/KURS	6.261	5.000	5.000	0
11604 OPPG.PL - REISE/KOST	0	5.000	5.000	0
11700 TRANSPORT/DRIFT AV EGNE OG LEI	25.199	30.000	30.000	3.300
11705 IKKE OPPG.PL. - UTGIFTER/UTLEGG	0	4.000	4.000	78.230
11950 AVGIFTER, GEBYRER, LISENSER O.L	110	0	0	0
12000 KJØP OG FINANSIELL LEASING AV D	12.718	5.000	5.000	5.791
12100 KJØP, LEIE OG LEASING AV TR.SP.MI	28.425	42.000	42.000	0
14290 MERVERDI AVGIFT SOM GIR RETT TIL	5.015	4.945	4.945	4.305
<b>Sum utgifter</b>	<b>673.368</b>	<b>686.189</b>	<b>686.189</b>	<b>666.222</b>
17100 REFUSJON SYKELØNN	-29.771	0	0	0
<b>Sum inntekter</b>	<b>-29.771</b>	<b>0</b>	<b>0</b>	<b>0</b>
<b>Sum funksjon: 243 TILBUD TIL PERSONER ME</b>	<b>643.597</b>	<b>686.189</b>	<b>686.189</b>	<b>666.222</b>
<b>Sum ansvar: 3341 TILTAK RUSMISBRUKERE</b>	<b>643.597</b>	<b>686.189</b>	<b>686.189</b>	<b>666.222</b>
<b>Ansvar: 3350 PSYKISK HELSE</b>				
<b>Funksjon: 254 Helse- og omsorgstjenester til</b>				
10100 FAST LØNN	1.058.348	1.035.461	1.035.461	967.837
10110 TILLEGG (LØ/SØ - KV/NA - T-TRINN)	0	7.592	7.592	0
10111 HELLIGDAGSTILLEGG	0	0	0	3.017
10115 ANDRE AVT.F.TILLEGG KOMM.VILK.	0	4.422	4.422	0
10120 BAKVAKT	0	8.000	8.000	0
10210 FERIEVIKARER	0	20.000	20.000	2.739
10301 LØNN ENGASJEMENTER - KOMM. VIL	2.907	0	0	0
10400 OVERTIDSLØNN	6.513	6.000	6.000	3.640
10500 ANNEN LØNN OG TR. PL. GODTGJ.	715	0	0	212
10510 GODTGJØRELSE STØTTEKONTAKTE	62.453	113.000	113.000	67.922
10512 OMSORGLØNN	0	0	0	10.002
10904 PENSJONSINNSKUDD - KLP	167.986	158.862	158.862	138.411
10990 ARBEIDSGIVERAVGIFT	65.133	69.021	69.021	60.428
11000 KONTORMATERIELL	1.931	3.000	3.000	590
11150 Matvarer	3.333	4.632	4.632	6.178
11151 BEVERTN. V/MØTER, KURS O.L.- ikke	0	5.000	5.000	611
11200 Samlepost annet forbr.matr., råvarer o	0	0	0	4.644
11203 IKKE OPPG.PL. UTG. REISER (HOTE	0	4.630	4.630	0
11206 ANDRE DR. UTG.	13.476	20.000	20.000	3.365
11302 TELEFON/FAX	3.846	6.400	6.400	3.414
11400 ANNONSE, REKLAME, INFORMASJO	3.300	4.800	4.800	7.088
11500 OPPLÆRING/KURS	1.500	12.000	12.000	11.095
11604 OPPG.PL - REISE/KOST	5.708	0	0	5.193
11650 ANDRE OPPG.PL.GODTGJØRELSE	12.900	22.000	22.000	22.800
11700 TRANSPORT/DRIFT AV EGNE OG LEI	52.713	22.000	22.000	34.312
11701 ÅRS AVGIFT/FORSIKRING TRANSP.MI	7.925	11.000	11.000	7.604
11705 IKKE OPPG.PL. - UTGIFTER/UTLEGG	2.161	4.889	4.889	16.342
11950 AVGIFTER, GEBYRER, LISENSER O.L	1.943	0	0	2.149
12000 KJØP OG FINANSIELL LEASING AV D	15.923	6.000	6.000	12.601
12100 KJØP, LEIE OG LEASING AV TR.SP.MI	47.402	70.000	70.000	44.505
12700 ANDRE TJENESTER (SOM INNGÅR I	596.271	480.000	480.000	462.788

	Regnskap 2018	Buds(end) 2018	Budsjett 2018	Regnskap 2017
13700 KJØP FRA ANDRE(PRIVATE)	3.345	0	0	0
14290 MERVERDIAVGIFT SOM GIR RETT TIL	7.405	6.256	6.256	4.694
<b>Sum utgifter</b>	<b>2.145.137</b>	<b>2.104.965</b>	<b>2.104.965</b>	<b>1.904.182</b>
17100 REFUSJON SYKELØNN	-22.292	0	0	-3.027
<b>Sum inntekter</b>	<b>-22.292</b>	<b>0</b>	<b>0</b>	<b>-3.027</b>
<b>Sum funksjon: 254 Helse- og omsorgstjenest</b>	<b>2.122.845</b>	<b>2.104.965</b>	<b>2.104.965</b>	<b>1.901.155</b>
<b>Sum ansvar: 3350 PSYKISK HELSE</b>	<b>2.122.845</b>	<b>2.104.965</b>	<b>2.104.965</b>	<b>1.901.155</b>
<b>Ansvar: 3360 Miljøterapienest</b>				
<b>Funksjon: 254 Helse- og omsorgstjenester til</b>				
10100 FAST LØNN	1.503.813	1.519.222	1.519.222	1.380.886
10110 TILLEGG (LØ/SØ - KV/NA - T-TRINN)	194.614	160.124	160.124	191.075
10111 HELLIGDAGSTILLEGG	72.331	83.441	83.441	79.556
10115 ANDRE AVT.F.TILLEGG KOMM.VILK.	10.814	1.822	1.822	10.056
10201 SYKEVIKARER	91.280	30.000	30.000	152.909
10205 SYKEVIKARER - TILLEGG	18.047	5.000	5.000	28.116
10210 FERIEVIKARER	74.680	80.000	80.000	76.279
10215 FERIEVIKARER - TILLEGG	11.629	14.000	14.000	11.556
10220 PERMISJONSVIKAR	53.502	5.000	5.000	70.315
10225 PERMISJONSVIKAR - TILLEGG	4.819	2.000	2.000	0
10301 LØNN ENGASJEMENTER - KOMM. VIL	38.974	15.000	15.000	35.832
10310 TILLEGG (LØ/SØ - KV/NA - T-TRINN)	0	2.000	2.000	0
10330 UTRYKNING BAKVAKT	0	0	0	3.200
10400 OVERTIDSLØNN	84.118	10.000	10.000	53.140
10500 ANNEN LØNN OG TR. PL. GODTGJ.	-252	0	0	108
10510 GODTGJØRELSE STØTTEKONTAKTE	182.478	187.000	187.000	170.259
10511 GODTGJØRELSE FOSTERHJ/AVLAST	61.340	68.000	68.000	51.980
10512 OMSORGLØNN	58.218	72.000	72.000	68.322
10530 ANDRE LØNNSUTGIFTER	0	0	0	824
10904 PENSJONSINNSKUDD - KLP	320.412	302.632	302.632	259.935
10990 ARBEIDSGIVERAVGIFT	138.084	130.419	130.419	127.801
11150 Matvarer	0	0	0	0
11200 Samlepost annet forbr.matr., råvarer o	3.917	5.000	5.000	3.894
11302 TELEFON/FAX	2.407	3.200	3.200	3.028
11604 OPPG.PL - REISE/KOST	756	5.000	5.000	810
11650 ANDRE OPPG.PL.GODTGJØRELSE	38.140	49.000	49.000	32.900
11700 TRANSPORT/DRIFT AV EGNE OG LEI	923	30.000	30.000	15.309
11701 ÅRSAVGIFT/FORSIKRING TRANSP.MI	0	7.000	7.000	654
11705 IKKE OPPG.PL. - UTGIFTER/UTLEGG	176	9.259	9.259	216
12000 KJØP OG FINANSIELL LEASING AV D	0	8.000	8.000	52.423
12100 KJØP, LEIE OG LEASING AV TR.SP.MI	37.138	45.000	45.000	39.862
12700 ANDRE TJENESTER (SOM INNGÅR I	0	70.000	70.000	0
14290 MERVERDIAVGIFT SOM GIR RETT TIL	1.665	24.041	24.041	15.046
<b>Sum utgifter</b>	<b>3.004.025</b>	<b>2.943.160</b>	<b>2.943.160</b>	<b>2.936.292</b>
17100 REFUSJON SYKELØNN	-61.101	0	0	-151.205
<b>Sum inntekter</b>	<b>-61.101</b>	<b>0</b>	<b>0</b>	<b>-151.205</b>
<b>Sum funksjon: 254 Helse- og omsorgstjenest</b>	<b>2.942.924</b>	<b>2.943.160</b>	<b>2.943.160</b>	<b>2.785.087</b>
<b>Sum ansvar: 3360 Miljøterapienest</b>	<b>2.942.924</b>	<b>2.943.160</b>	<b>2.943.160</b>	<b>2.785.087</b>
<b>Ansvar: 3361 ARBEIDSVIRKSOMHET</b>				

	Regnskap 2018	Buds(end) 2018	Budsjett 2018	Regnskap 2017
<b>Funksjon: 273 Arbeidsrettede tiltak i kommun</b>				
14700 OVERFØRINGER TIL ANDRE (PRIVAT)	1.900.000	1.900.000	1.900.000	2.650.000
<b>Sum utgifter</b>	<b>1.900.000</b>	<b>1.900.000</b>	<b>1.900.000</b>	<b>2.650.000</b>
<b>Sum funksjon: 273 Arbeidsrettede tiltak i kom</b>	<b>1.900.000</b>	<b>1.900.000</b>	<b>1.900.000</b>	<b>2.650.000</b>
<b>Sum ansvar: 3361 ARBEIDSVIRKSOMHET</b>	<b>1.900.000</b>	<b>1.900.000</b>	<b>1.900.000</b>	<b>2.650.000</b>
<b>Ansvar: 3366 Bolig Nygård</b>				
<b>Funksjon: 254 Helse- og omsorgstjenester til</b>				
10100 FAST LØNN	2.629.413	2.635.102	2.635.102	2.642.834
10110 TILLEGG (LØ/SØ - KV/NA - T-TRINN)	561.503	547.304	547.304	561.860
10111 HELLIGDAGSTILLEGG	131.139	145.586	145.586	102.613
10201 SYKEVIKARER	125.270	50.000	50.000	406.938
10205 SYKEVIKARER - TILLEGG	26.151	20.000	20.000	86.954
10210 FERIEVIKARER	188.885	140.000	140.000	138.075
10215 FERIEVIKARER - TILLEGG	37.028	15.000	15.000	26.843
10220 PERMISJONSVIKAR	25.572	15.000	15.000	17.478
10225 PERMISJONSVIKAR - TILLEGG	320	2.000	2.000	0
10301 LØNN ENGASJEMENTER - KOMM. VIL	31.632	0	0	39.340
10400 OVERTIDSLØNN	133.651	65.000	65.000	153.241
10500 ANNEN LØNN OG TR. PL. GODTGJ.	0	0	0	90
10510 GODTGJØRELSE STØTTEKONTAKTE	0	0	0	2.480
10530 ANDRE LØNNSUTGIFTER	1.200	1.215	1.215	9.267
10904 PENSJONSINNSKUDD - KLP	592.538	563.435	563.435	512.111
10990 ARBEIDSGIVERAVGIFT	222.477	214.181	214.181	225.284
11150 Matvarer	255	0	0	0
11151 BEVERTN. V/MØTER, KURS O.L.- ikke	141	0	0	0
11200 Samlepost annet forbr.matr., råvarer o	2.361	10.000	10.000	1.578
11201 ARBEIDSTØY/UNIFORMER	2.375	0	0	0
11302 TELEFON/FAX	1.126	3.000	3.000	1.622
11604 OPPG.PL - REISE/KOST	0	5.000	5.000	525
11650 ANDRE OPPG.PL.GODTGJØRELSER	0	0	0	400
11950 AVGIFTER, GEBYRER, LISENSER O.L	50	3.400	3.400	0
12000 KJØP OG FINANSIELL LEASING AV D	0	0	0	2.040
14290 MERVERDI AVGIFT SOM GIR RETT TIL	308	4.100	4.100	1.096
<b>Sum utgifter</b>	<b>4.713.393</b>	<b>4.439.323</b>	<b>4.439.323</b>	<b>4.932.668</b>
17100 REFUSJON SYKELØNN	-75.248	0	0	-347.557
<b>Sum inntekter</b>	<b>-75.248</b>	<b>0</b>	<b>0</b>	<b>-347.557</b>
<b>Sum funksjon: 254 Helse- og omsorgstjenest</b>	<b>4.638.145</b>	<b>4.439.323</b>	<b>4.439.323</b>	<b>4.585.111</b>
<b>Sum ansvar: 3366 Bolig Nygård</b>	<b>4.638.145</b>	<b>4.439.323</b>	<b>4.439.323</b>	<b>4.585.111</b>
<b>Ansvar: 3367 Tiltak barn med funksjonsnedset</b>				
<b>Funksjon: 254 Helse- og omsorgstjenester til</b>				
10100 FAST LØNN	150.801	79.376	79.376	35.583
10500 ANNEN LØNN OG TR. PL. GODTGJ.	79	0	0	0
10510 GODTGJØRELSE STØTTEKONTAKTE	3.040	64.846	64.846	12.260
10511 GODTGJØRELSE FOSTERHJ/AVLAST	30.000	80.000	80.000	23.250
10904 PENSJONSINNSKUDD - KLP	19.766	17.524	17.524	4.735
10990 ARBEIDSGIVERAVGIFT	10.388	12.329	12.329	3.867
11604 OPPG.PL - REISE/KOST	690	0	0	0
11650 ANDRE OPPG.PL.GODTGJØRELSER	14.120	45.000	45.000	15.320
12700 ANDRE TJENESTER (SOM INNGÅR I	8.382	0	0	0

	Regnskap 2018	Buds(end) 2018	Budsjett 2018	Regnskap 2017
<b>Sum utgifter</b>	<b>237.265</b>	<b>299.075</b>	<b>299.075</b>	<b>95.015</b>
<b>Sum funksjon: 254 Helse- og omsorgstjenest</b>	<b>237.265</b>	<b>299.075</b>	<b>299.075</b>	<b>95.015</b>
<b>Sum ansvar: 3367 Tiltak barn med funksjonsne</b>	<b>237.265</b>	<b>299.075</b>	<b>299.075</b>	<b>95.015</b>
<b>Ansvar: 3371 JORDMORTJENESTE</b>				
<b>Funksjon: 241 DIAGNOSE, BEHANDLING, RE-/ H</b>				
11302 TELEFON/FAX	277	0	0	0
14290 MERVERDIAVGIFT SOM GIR RETT TIL	69	0	0	0
<b>Sum utgifter</b>	<b>347</b>	<b>0</b>	<b>0</b>	<b>0</b>
<b>Sum funksjon: 241 DIAGNOSE, BEHANDLING, R</b>	<b>347</b>	<b>0</b>	<b>0</b>	<b>0</b>
<b>Sum ansvar: 3371 JORDMORTJENESTE</b>	<b>347</b>	<b>0</b>	<b>0</b>	<b>0</b>
<b>Ansvar: 3415 Lærlinger</b>				
<b>Funksjon: 253 Helse- og omsorgstjenester i in</b>				
10100 FAST LØNN	15.119	0	0	15.554
10110 TILLEGG (LØ/SØ - KV/NA - T-TRINN)	15.158	0	0	0
10111 HELLIGDAGSTILLEGG	0	3.541	3.541	0
10503 LØNN LÆRLINGER	184.984	151.831	151.831	134.506
10504 LÆRLINGER - TILLEGG	21.734	44.319	44.319	29.630
10904 PENSJONSINNSKUDD - KLP	42.334	24.487	24.487	26.035
10990 ARBEIDSGIVERAVGIFT	14.246	11.433	11.433	10.492
<b>Sum utgifter</b>	<b>293.574</b>	<b>235.611</b>	<b>235.611</b>	<b>216.216</b>
17000 REFUSJON FRA STATEN	0	-117.000	-117.000	0
17100 REFUSJON SYKELØNN	-2.276	0	0	0
17500 REFUSJON FRA KOMMUNER	-75.000	0	0	0
17700 REFUSJON FRA ANDRE (PRIVATE)	-65.316	0	0	-63.000
<b>Sum inntekter</b>	<b>-142.592</b>	<b>-117.000</b>	<b>-117.000</b>	<b>-63.000</b>
<b>Sum funksjon: 253 Helse- og omsorgstjenest</b>	<b>150.983</b>	<b>118.611</b>	<b>118.611</b>	<b>153.216</b>
<b>Funksjon: 254 Helse- og omsorgstjenester til</b>				
10110 TILLEGG (LØ/SØ - KV/NA - T-TRINN)	45.802	0	0	63.127
10111 HELLIGDAGSTILLEGG	0	7.061	7.061	0
10400 OVERTIDSLØNN	1.187	0	0	0
10503 LØNN LÆRLINGER	254.652	298.039	298.039	259.214
10504 LÆRLINGER - TILLEGG	19.319	49.566	49.566	0
10904 PENSJONSINNSKUDD - KLP	37.887	48.085	48.085	47.941
10990 ARBEIDSGIVERAVGIFT	18.301	20.539	20.539	18.412
11705 IKKE OPPG.PL. - UTGIFTER/UTLEGG	198	0	0	0
<b>Sum utgifter</b>	<b>377.346</b>	<b>423.290</b>	<b>423.290</b>	<b>388.693</b>
17100 REFUSJON SYKELØNN	0	0	0	-9.321
17700 REFUSJON FRA ANDRE (PRIVATE)	-42.000	-42.000	-42.000	-44.100
<b>Sum inntekter</b>	<b>-42.000</b>	<b>-42.000</b>	<b>-42.000</b>	<b>-53.421</b>
<b>Sum funksjon: 254 Helse- og omsorgstjenest</b>	<b>335.346</b>	<b>381.290</b>	<b>381.290</b>	<b>335.272</b>
<b>Sum ansvar: 3415 Lærlinger</b>	<b>486.329</b>	<b>499.901</b>	<b>499.901</b>	<b>488.489</b>
<b>Ansvar: 3420 OPPHOLD SYKEHUS</b>				
<b>Funksjon: 253 Helse- og omsorgstjenester i in</b>				

	<b>Regnskap 2018</b>	<b>Buds(end) 2018</b>	<b>Budsjett 2018</b>	<b>Regnskap 2017</b>
13000 KJØP FRA STATEN	0	50.000	50.000	0
<b>Sum utgifter</b>	<b>0</b>	<b>50.000</b>	<b>50.000</b>	<b>0</b>
<b>Sum funksjon: 253 Helse- og omsorgstjenest</b>	<b>0</b>	<b>50.000</b>	<b>50.000</b>	<b>0</b>
<b>Sum ansvar: 3420 OPPHOLD SYKEHUS</b>	<b>0</b>	<b>50.000</b>	<b>50.000</b>	<b>0</b>
<b>Sum ha: 30 Helse og Omsorg</b>	<b>77.828.400</b>	<b>76.437.285</b>	<b>76.620.340</b>	<b>73.916.669</b>

	Regnskap 2018	Buds(end) 2018	Budsjett 2018	Regnskap 2017
<b>Ha: 35 Nav</b>				
<b>Ansvar: 3340 SOSIALAVD. - KURATORTJ.</b>				
<b>Funksjon: 242 RÅD,VEILEDNING OG SOSIAL FO</b>				
10100 FAST LØNN	838.415	922.820	922.820	769.842
10500 ANNEN LØNN OG TR. PL. GODTGJ.	277	0	0	2.148
10901 PENSJONSINNSKUDD SPK	18.348	0	0	0
10904 PENSJONSINNSKUDD - KLP	106.769	145.400	145.400	116.733
10990 ARBEIDSGIVERAVGIFT	49.146	54.478	54.478	44.866
11150 Matvarer	843	0	0	0
11151 BEVERTN. V/MØTER, KURS O.L.- ikke	4.028	0	0	0
11200 Samlepost annet forbr.matr., råvarer o	5.950	0	0	0
11204 VELFERDSTILTAK	0	1.000	1.000	1.122
11302 TELEFON/FAX	0	2.000	2.000	218
11400 ANNONSE, REKLAME, INFORMASJO	0	12.000	12.000	7.901
11500 OPPLÆRING/KURS	50.068	43.000	43.000	12.381
11604 OPPG.PL - REISE/KOST	4.500	12.000	12.000	14.728
11705 IKKE OPPG.PL. - UTGIFTER/UTLEGG	1.587	5.000	5.000	5.563
11900 LEIE AV LOKALER OG GRUNN	268.570	184.000	184.000	167.072
11950 AVGIFTER, GEBYRER, LISENSER O.L	9.650	3.000	3.000	584
12000 KJØP OG FINANSIELL LEASING AV D	11.693	6.500	6.500	0
12402 SERVICE/VEDLIKEHOLD IT	60.098	25.000	25.000	37.884
12700 ANDRE TJENESTER (SOM INNGÅR I	2.701	3.000	3.000	40.975
13000 KJØP FRA STATEN	378.831	250.000	250.000	415.911
13700 KJØP FRA ANDRE(PRIVATE)	11.025	0	0	0
14290 MERVERDI AVGIFT SOM GIR RETT TIL	32.998	10.000	10.000	12.167
<b>Sum utgifter</b>	<b>1.855.496</b>	<b>1.679.198</b>	<b>1.679.198</b>	<b>1.650.094</b>
17100 REFUSJON SYKELØNN	-935	0	0	-4.208
17800 SALG TIL KOMMUNALT FORETAK I E	0	0	0	-300
18100 ANDRE STATLIGE OVERFØRINGER	0	0	0	-8.000
<b>Sum inntekter</b>	<b>-935</b>	<b>0</b>	<b>0</b>	<b>-12.508</b>
<b>Sum funksjon: 242 RÅD,VEILEDNING OG SOSI</b>	<b>1.854.561</b>	<b>1.679.198</b>	<b>1.679.198</b>	<b>1.637.586</b>
<b>Sum ansvar: 3340 SOSIALAVD. - KURATORTJ.</b>	<b>1.854.561</b>	<b>1.679.198</b>	<b>1.679.198</b>	<b>1.637.586</b>
<b>Ansvar: 3345 STØTTEKONTAKT</b>				
<b>Funksjon: 254 Helse- og omsorgstjenester til</b>				
10511 GODTGJØRELSE FOSTERHJ/AVLAST	0	25.000	25.000	0
10990 ARBEIDSGIVERAVGIFT	0	1.275	1.275	0
11650 ANDRE OPPG.PL.GODTGJØRELSER	0	10.000	10.000	0
<b>Sum utgifter</b>	<b>0</b>	<b>36.275</b>	<b>36.275</b>	<b>0</b>
<b>Sum funksjon: 254 Helse- og omsorgstjenest</b>	<b>0</b>	<b>36.275</b>	<b>36.275</b>	<b>0</b>
<b>Sum ansvar: 3345 STØTTEKONTAKT</b>	<b>0</b>	<b>36.275</b>	<b>36.275</b>	<b>0</b>
<b>Ansvar: 3346 SYSSELSETTING/ ATTFØRINGSTIL</b>				
<b>Funksjon: 273 Arbeidsrettede tiltak i kommun</b>				
10500 ANNEN LØNN OG TR. PL. GODTGJ.	0	0	0	182.431
14700 OVERFØRINGER TIL ANDRE (PRIVAT	12.000	0	0	0
<b>Sum utgifter</b>	<b>12.000</b>	<b>0</b>	<b>0</b>	<b>182.431</b>
<b>Sum funksjon: 273 Arbeidsrettede tiltak i kom</b>	<b>12.000</b>	<b>0</b>	<b>0</b>	<b>182.431</b>
<b>Funksjon: 276 Kvalifiseringsordningen</b>				

	Regnskap 2018	Buds(end) 2018	Budsjett 2018	Regnskap 2017
10500 ANNEN LØNN OG TR. PL. GODTGJ.	400.177	395.000	395.000	0
10990 ARBEIDSGIVERAVGIFT	0	20.145	20.145	0
<b>Sum utgifter</b>	<b>400.177</b>	<b>415.145</b>	<b>415.145</b>	<b>0</b>
<b>Sum funksjon: 276 Kvalifiseringsordningen</b>	<b>400.177</b>	<b>415.145</b>	<b>415.145</b>	<b>0</b>
<b>Sum ansvar: 3346 SYSSELSETTING/ ATTFØRIN</b>	<b>412.177</b>	<b>415.145</b>	<b>415.145</b>	<b>182.431</b>
<b>Ansvar: 3347 ØKONOMISK SOSIALHJELP</b>				
<b>Funksjon: 281 ØKONOMISK SOSIALHJELP</b>				
11950 AVGIFTER, GEBYRER, LISENSER O.L	0	0	0	6.294
12402 SERVICE/VEDLIKEHOLD IT	0	0	0	6.978
14290 MERVERDIAVGIFT SOM GIR RETT TIL	0	0	0	1.745
14700 OVERFØRINGER TIL ANDRE (PRIVAT	2.111.252	1.600.000	1.600.000	1.746.440
14705 FRIPLASS BHG/SFO	0	112.000	112.000	28.860
15200 UTLÅN	0	100.000	100.000	29.010
<b>Sum utgifter</b>	<b>2.111.252</b>	<b>1.812.000</b>	<b>1.812.000</b>	<b>1.819.327</b>
17003 REF. SOS. BIDRAG	-54.388	0	0	-136.044
19200 MOTTATTE AVDRAG PÅ UTLÅN	-67.010	-100.000	-100.000	-16.517
<b>Sum inntekter</b>	<b>-121.398</b>	<b>-100.000</b>	<b>-100.000</b>	<b>-152.561</b>
<b>Sum funksjon: 281 ØKONOMISK SOSIALHJELP</b>	<b>1.989.854</b>	<b>1.712.000</b>	<b>1.712.000</b>	<b>1.666.766</b>
<b>Sum ansvar: 3347 ØKONOMISK SOSIALHJELP</b>	<b>1.989.854</b>	<b>1.712.000</b>	<b>1.712.000</b>	<b>1.666.766</b>
<b>Ansvar: 3348 BOLIGTILSKUDD HUSBANKEN</b>				
<b>Funksjon: 315 BOLIGBYGGING OG FYSISKE BO</b>				
14700 OVERFØRINGER TIL ANDRE (PRIVAT	0	50.000	50.000	227.989
15500 AVSETNING TIL BUNDNE FOND	168.300	0	0	0
<b>Sum utgifter</b>	<b>168.300</b>	<b>50.000</b>	<b>50.000</b>	<b>227.989</b>
18101 UTBEDRINGSTILSKUDD BOLIGER	-168.300	-50.000	-50.000	0
19500 BRUK AV BUNDNE FOND	0	0	0	-227.989
<b>Sum inntekter</b>	<b>-168.300</b>	<b>-50.000</b>	<b>-50.000</b>	<b>-227.989</b>
<b>Sum funksjon: 315 BOLIGBYGGING OG FYSISK</b>	<b>0</b>	<b>0</b>	<b>0</b>	<b>0</b>
<b>Sum ansvar: 3348 BOLIGTILSKUDD HUSBANKE</b>	<b>0</b>	<b>0</b>	<b>0</b>	<b>0</b>
<b>Sum ha: 35 Nav</b>	<b>4.256.591</b>	<b>3.842.618</b>	<b>3.842.618</b>	<b>3.486.783</b>



	Regnskap 2018	Buds(end) 2018	Budsjett 2018	Regnskap 2017
<b>Ha: 40 Teknisk</b>				
<b>Ansvar: 4120 ADMINISTRASJONSKOSTNADER</b>				
<b>Funksjon: 120 ADMINISTRASJON</b>				
10100 FAST LØNN	569.943	556.972	556.972	0
10904 PENSJONSINNSKUDD - KLP	97.591	87.757	87.757	0
10990 ARBEIDSGIVERAVGIFT	34.268	32.881	32.881	0
11150 Matvarer	0	1.000	1.000	0
11200 Samlepost annet forbr.matr., råvarer o	765	5.000	5.000	0
11201 ARBEIDSTØY/UNIFORMER	3.356	0	0	0
11203 IKKE OPPG.PL. UTG. REISER (HOTE	0	2.000	2.000	0
11204 VELFERDSTILTAK	450	2.000	2.000	0
11206 ANDRE DR. UTG.	319	0	0	0
11300 Post, banktjenester, telefon, internett/b	676	0	0	0
11302 TELEFON/FAX	1.752	2.000	2.000	0
11400 ANNONSE, REKLAME, INFORMASJO	37.767	0	0	0
11401 KOPIERING/TRYKKING	-5.202	0	0	0
11500 OPPLÆRING/KURS	0	4.000	4.000	0
11604 OPPG.PL - REISE/KOST	2.738	7.000	7.000	0
11705 IKKE OPPG.PL. - UTGIFTER/UTLEGG	3.053	6.000	6.000	0
11850 FORSIKR. OG UTG. TIL VAKTHOLD O	1.400	0	0	0
11950 AVGIFTER, GEBYRER, LISENSER O.L	38.123	0	0	0
12000 KJØP OG FINANSIELL LEASING AV D	17.750	2.500	2.500	0
12004 ANNET UTSTYR/REDSKAPER	0	5.000	5.000	0
12400 SERVICEAVTALER, REPERASJONER	1.450	0	0	0
12700 ANDRE TJENESTER (SOM INNGÅR I	7.602	0	0	0
14290 MERVERDIAVGIFT SOM GIR RETT TIL	24.043	12.415	12.415	0
<b>Sum utgifter</b>	<b>837.844</b>	<b>726.525</b>	<b>726.525</b>	<b>0</b>
<b>Sum funksjon: 120 ADMINISTRASJON</b>	<b>837.844</b>	<b>726.525</b>	<b>726.525</b>	<b>0</b>
<b>Funksjon: 121 FORVALTNINGSUTGIFTER I EIEN</b>				
10100 FAST LØNN	0	0	0	76.001
10904 PENSJONSINNSKUDD - KLP	0	0	0	11.123
10990 ARBEIDSGIVERAVGIFT	0	0	0	4.454
11150 Matvarer	0	0	0	98
11151 BEVERTN. V/MØTER, KURS O.L.- ikke	0	0	0	154
11200 Samlepost annet forbr.matr., råvarer o	0	0	0	45
11301 GEBYRER BANK	0	0	0	19
11302 TELEFON/FAX	0	0	0	168
11400 ANNONSE, REKLAME, INFORMASJO	0	0	0	10.404
11401 KOPIERING/TRYKKING	0	0	0	463
11500 OPPLÆRING/KURS	0	0	0	357
11705 IKKE OPPG.PL. - UTGIFTER/UTLEGG	0	0	0	47
11850 FORSIKR. OG UTG. TIL VAKTHOLD O	0	0	0	525
11950 AVGIFTER, GEBYRER, LISENSER O.L	0	0	0	18
11952 KONTINGENTER	0	0	0	6.301
12000 KJØP OG FINANSIELL LEASING AV D	0	0	0	1.179
12100 KJØP, LEIE OG LEASING AV TR.SP.MI	0	0	0	526
14290 MERVERDIAVGIFT SOM GIR RETT TIL	0	0	0	3.205
<b>Sum utgifter</b>	<b>0</b>	<b>0</b>	<b>0</b>	<b>115.087</b>
<b>Sum funksjon: 121 FORVALTNINGSUTGIFTER I</b>	<b>0</b>	<b>0</b>	<b>0</b>	<b>115.087</b>
<b>Funksjon: 302 Byggesaksbehandling og eiers</b>				
10100 FAST LØNN	0	0	0	76.001
10904 PENSJONSINNSKUDD - KLP	0	0	0	11.123

	Regnskap 2018	Buds(end) 2018	Budsjett 2018	Regnskap 2017
10990 ARBEIDSGIVERAVGIFT	0	0	0	4.454
11150 Matvarer	0	0	0	98
11151 BEVERTN. V/MØTER, KURS O.L.- ikke	0	0	0	154
11200 Samlepost annet forbr.matr., råvarer o	0	0	0	45
11301 GEBYRER BANK	0	0	0	19
11302 TELEFON/FAX	0	0	0	168
11400 ANNONSE, REKLAME, INFORMASJO	0	0	0	10.404
11401 KOPIERING/TRYKKING	0	0	0	463
11500 OPPLÆRING/KURS	0	0	0	357
11850 FORSIKR. OG UTG. TIL VAKTHOLD O	0	0	0	525
11950 AVGIFTER, GEBYRER, LISENSER O.L	0	0	0	18
11952 KONTINGENTER	0	0	0	6.301
12000 KJØP OG FINANSIELL LEASING AV D	0	0	0	1.179
12100 KJØP, LEIE OG LEASING AV TR.SP.MI	0	0	0	526
14290 MERVERDI AVGIFT SOM GIR RETT TIL	0	0	0	3.205
<b>Sum utgifter</b>	<b>0</b>	<b>0</b>	<b>0</b>	<b>115.040</b>
<b>Sum funksjon: 302 Byggesaksbehandling og e</b>	<b>0</b>	<b>0</b>	<b>0</b>	<b>115.040</b>
<b>Funksjon: 303 Kart og oppmåling</b>				
10100 FAST LØNN	0	0	0	76.001
10904 PENSJONSINNSKUDD - KLP	0	0	0	11.123
10990 ARBEIDSGIVERAVGIFT	0	0	0	4.454
11150 Matvarer	0	0	0	98
11151 BEVERTN. V/MØTER, KURS O.L.- ikke	0	0	0	154
11200 Samlepost annet forbr.matr., råvarer o	0	0	0	45
11301 GEBYRER BANK	0	0	0	19
11302 TELEFON/FAX	0	0	0	168
11400 ANNONSE, REKLAME, INFORMASJO	0	0	0	10.404
11401 KOPIERING/TRYKKING	0	0	0	463
11500 OPPLÆRING/KURS	0	0	0	357
11850 FORSIKR. OG UTG. TIL VAKTHOLD O	0	0	0	525
11950 AVGIFTER, GEBYRER, LISENSER O.L	0	0	0	18
11952 KONTINGENTER	0	0	0	6.301
12000 KJØP OG FINANSIELL LEASING AV D	0	0	0	1.179
12100 KJØP, LEIE OG LEASING AV TR.SP.MI	0	0	0	526
14290 MERVERDI AVGIFT SOM GIR RETT TIL	0	0	0	3.205
<b>Sum utgifter</b>	<b>0</b>	<b>0</b>	<b>0</b>	<b>115.040</b>
<b>Sum funksjon: 303 Kart og oppmåling</b>	<b>0</b>	<b>0</b>	<b>0</b>	<b>115.040</b>
<b>Funksjon: 332 Kommunale veier</b>				
10100 FAST LØNN	0	0	0	76.001
10904 PENSJONSINNSKUDD - KLP	0	0	0	11.123
10990 ARBEIDSGIVERAVGIFT	0	0	0	4.454
11150 Matvarer	0	0	0	98
11151 BEVERTN. V/MØTER, KURS O.L.- ikke	0	0	0	154
11200 Samlepost annet forbr.matr., råvarer o	0	0	0	45
11301 GEBYRER BANK	0	0	0	19
11302 TELEFON/FAX	0	0	0	168
11400 ANNONSE, REKLAME, INFORMASJO	0	0	0	10.404
11401 KOPIERING/TRYKKING	0	0	0	463
11500 OPPLÆRING/KURS	0	0	0	357
11850 FORSIKR. OG UTG. TIL VAKTHOLD O	0	0	0	525
11950 AVGIFTER, GEBYRER, LISENSER O.L	0	0	0	18
11952 KONTINGENTER	0	0	0	6.301

	Regnskap 2018	Buds(end) 2018	Budsjett 2018	Regnskap 2017
12000 KJØP OG FINANSIELL LEASING AV D	0	0	0	1.179
12100 KJØP, LEIE OG LEASING AV TR.SP.MI	0	0	0	526
14290 MERVERDI AVGIFT SOM GIR RETT TIL	0	0	0	3.205
<b>Sum utgifter</b>	<b>0</b>	<b>0</b>	<b>0</b>	<b>115.040</b>
<b>Sum funksjon: 332 Kommunale veier</b>	<b>0</b>	<b>0</b>	<b>0</b>	<b>115.040</b>
<b>Funksjon: 340 PRODUKSJON AV VANN</b>				
10100 FAST LØNN	0	0	0	76.001
10904 PENSJONSINNSKUDD - KLP	0	0	0	11.123
10990 ARBEIDSGIVERAVGIFT	0	0	0	4.454
11150 Matvarer	0	0	0	98
11151 BEVERTN. V/MØTER, KURS O.L.- ikke	0	0	0	154
11200 Samlepost annet forbr.matr., råvarer o	0	0	0	45
11301 GEBYRER BANK	0	0	0	19
11302 TELEFON/FAX	0	0	0	168
11400 ANNONSE, REKLAME, INFORMASJO	0	0	0	10.404
11401 KOPIERING/TRYKKING	0	0	0	463
11500 OPPLÆRING/KURS	0	0	0	357
11705 IKKE OPPG.PL. - UTGIFTER/UTLEGG	0	0	0	2.200
11850 FORSIKR. OG UTG. TIL VAKTHOLD O	0	0	0	525
11950 AVGIFTER, GEBYRER, LISENSER O.L	0	0	0	18
11952 KONTINGENTER	0	0	0	6.301
12000 KJØP OG FINANSIELL LEASING AV D	0	0	0	1.179
12100 KJØP, LEIE OG LEASING AV TR.SP.MI	0	0	0	526
14290 MERVERDI AVGIFT SOM GIR RETT TIL	0	0	0	3.397
<b>Sum utgifter</b>	<b>0</b>	<b>0</b>	<b>0</b>	<b>117.431</b>
<b>Sum funksjon: 340 PRODUKSJON AV VANN</b>	<b>0</b>	<b>0</b>	<b>0</b>	<b>117.431</b>
<b>Funksjon: 345 DISTRIBUTJON AV VANN</b>				
10100 FAST LØNN	0	0	0	76.001
10904 PENSJONSINNSKUDD - KLP	0	0	0	11.123
10990 ARBEIDSGIVERAVGIFT	0	0	0	4.454
11150 Matvarer	0	0	0	98
11151 BEVERTN. V/MØTER, KURS O.L.- ikke	0	0	0	154
11200 Samlepost annet forbr.matr., råvarer o	0	0	0	45
11301 GEBYRER BANK	0	0	0	19
11302 TELEFON/FAX	0	0	0	168
11400 ANNONSE, REKLAME, INFORMASJO	0	0	0	10.404
11401 KOPIERING/TRYKKING	0	0	0	463
11500 OPPLÆRING/KURS	0	0	0	357
11850 FORSIKR. OG UTG. TIL VAKTHOLD O	0	0	0	525
11950 AVGIFTER, GEBYRER, LISENSER O.L	0	0	0	18
11952 KONTINGENTER	0	0	0	6.301
12000 KJØP OG FINANSIELL LEASING AV D	0	0	0	1.179
12100 KJØP, LEIE OG LEASING AV TR.SP.MI	0	0	0	526
14290 MERVERDI AVGIFT SOM GIR RETT TIL	0	0	0	3.205
<b>Sum utgifter</b>	<b>0</b>	<b>0</b>	<b>0</b>	<b>115.040</b>
<b>Sum funksjon: 345 DISTRIBUTJON AV VANN</b>	<b>0</b>	<b>0</b>	<b>0</b>	<b>115.040</b>
<b>Funksjon: 353 AVLØPSNETT/INNSAMLING AV</b>				
10100 FAST LØNN	0	0	0	76.001
10904 PENSJONSINNSKUDD - KLP	0	0	0	11.123
10990 ARBEIDSGIVERAVGIFT	0	0	0	4.454

	Regnskap 2018	Buds(end) 2018	Budsjett 2018	Regnskap 2017
11150 Matvarer	0	0	0	98
11151 BEVERTN. V/MØTER, KURS O.L.- ikke	0	0	0	154
11200 Samlepost annet forbr.matr., råvarer o	0	0	0	45
11301 GEBYRER BANK	0	0	0	19
11302 TELEFON/FAX	0	0	0	168
11400 ANNONSE, REKLAME, INFORMASJO	0	0	0	10.404
11401 KOPIERING/TRYKKING	0	0	0	463
11500 OPPLÆRING/KURS	0	0	0	357
11850 FORSIKR. OG UTG. TIL VAKTHOLD O	0	0	0	525
11950 AVGIFTER, GEBYRER, LISENSER O.L	0	0	0	18
11952 KONTINGENTER	0	0	0	6.301
12000 KJØP OG FINANSIELL LEASING AV D	0	0	0	1.179
12100 KJØP, LEIE OG LEASING AV TR.SP.MI	0	0	0	526
14290 MERVERDI AVGIFT SOM GIR RETT TIL	0	0	0	3.205
<b>Sum utgifter</b>	<b>0</b>	<b>0</b>	<b>0</b>	<b>115.040</b>
<b>Sum funksjon: 353 AVLØPSNETT/INNSAMLING</b>	<b>0</b>	<b>0</b>	<b>0</b>	<b>115.040</b>
<b>Sum ansvar: 4120 ADMINISTRASJONSKOSTNA</b>	<b>837.844</b>	<b>726.525</b>	<b>726.525</b>	<b>807.715</b>
<b>Ansvar: 4130 Boligetablering i distriktene</b>				
<b>Funksjon: 283 BIST TIL ETABL OG OPPRETT</b>				
14000 OVERFØRINGER TIL STATEN	587.237	0	0	0
14700 OVERFØRINGER TIL ANDRE (PRIVAT	0	0	0	855.000
15500 AVSETNING TIL BUNDNE FOND	0	0	0	185.111
<b>Sum utgifter</b>	<b>587.237</b>	<b>0</b>	<b>0</b>	<b>1.040.111</b>
17700 REFUSJON FRA ANDRE (PRIVATE)	0	0	0	-185.111
19500 BRUK AV BUNDNE FOND	-185.111	0	0	-855.000
<b>Sum inntekter</b>	<b>-185.111</b>	<b>0</b>	<b>0</b>	<b>-1.040.111</b>
<b>Sum funksjon: 283 BIST TIL ETABL OG OPPRE</b>	<b>402.126</b>	<b>0</b>	<b>0</b>	<b>0</b>
<b>Sum ansvar: 4130 Boligetablering i distriktene</b>	<b>402.126</b>	<b>0</b>	<b>0</b>	<b>0</b>
<b>Ansvar: 4211 BYGGSAK</b>				
<b>Funksjon: 302 Byggesaksbehandling og eiers</b>				
10100 FAST LØNN	804.605	661.765	658.651	675.063
10500 ANNEN LØNN OG TR. PL. GODTGJ.	782	0	0	247
10904 PENSJONSINNSKUDD - KLP	135.000	103.777	103.777	95.370
10990 ARBEIDSGIVERAVGIFT	45.930	40.108	40.108	38.556
11000 KONTORMATERIELL	170	0	0	490
11203 IKKE OPPG.PL. UTG. REISER (HOTE	0	4.000	4.000	0
11204 VELFERDSTILTAK	0	0	0	345
11300 Post, banktjenester, telefon, internett/b	3.615	0	0	343
11301 GEBYRER BANK	0	0	0	77
11302 TELEFON/FAX	2.465	3.500	3.500	3.128
11500 OPPLÆRING/KURS	5.272	10.000	10.000	4.864
11604 OPPG.PL - REISE/KOST	12.497	10.000	10.000	1.815
11650 ANDRE OPPG.PL.GODTGJØRELSER	-1.998	1.200	1.200	0
11705 IKKE OPPG.PL. - UTGIFTER/UTLEGG	9.407	17.000	17.000	7.044
11950 AVGIFTER, GEBYRER, LISENSER O.L	1	1.000	1.000	58
11952 KONTINGENTER	1.280	0	0	1.240
12000 KJØP OG FINANSIELL LEASING AV D	5.834	12.000	12.000	1.693
12700 ANDRE TJENESTER (SOM INNGÅR I	16.865	0	0	21.382
13700 KJØP FRA ANDRE(PRIVATE)	1.682	0	0	0

	Regnskap 2018	Buds(end) 2018	Budsjett 2018	Regnskap 2017
14290 MERVERDIAVGIFT SOM GIR RETT TIL	9.069	6.125	6.125	7.975
<b>Sum utgifter</b>	<b>1.052.477</b>	<b>870.475</b>	<b>867.361</b>	<b>859.688</b>
16201 GEBYRINNTEKTER	-838.273	-1.000.000	-1.000.000	-1.017.838
17100 REFUSJON SYKELØNN	-70.106	0	0	-35.400
19500 BRUK AV BUNDNE FOND	-181.889	0	0	-7.768
<b>Sum inntekter</b>	<b>-1.090.268</b>	<b>-1.000.000</b>	<b>-1.000.000</b>	<b>-1.061.006</b>
<b>Sum funksjon: 302 Byggesaksbehandling og e</b>	<b>-37.791</b>	<b>-129.525</b>	<b>-132.639</b>	<b>-201.318</b>
<b>Sum ansvar: 4211 BYGGSÅK</b>	<b>-37.791</b>	<b>-129.525</b>	<b>-132.639</b>	<b>-201.318</b>
<b>Ansvar: 4220 Kart og oppmåling</b>				
<b>Funksjon: 303 Kart og oppmåling</b>				
10100 FAST LØNN	1.066.305	986.493	986.493	988.864
10500 ANNEN LØNN OG TR. PL. GODTGJ.	-463	0	0	0
10501 HONORARER	1.000	0	0	0
10530 ANDRE LØNNSUTGIFTER	1.200	1.214	1.214	1.200
10904 PENSJONSINNSKUDD - KLP	182.767	155.433	155.433	143.741
10990 ARBEIDSGIVERAVGIFT	63.820	59.319	59.319	57.824
11000 KONTORMATERIELL	418	0	0	0
11151 BEVERTN. V/MØTER, KURS O.L.- ikke	822	0	0	0
11200 Samlepost annet forbr.matr., råvarer o	-1.462	0	0	9.449
11201 ARBEIDSTØY/UNIFORMER	0	3.000	3.000	0
11203 IKKE OPPG.PL. UTG. REISER (HOTE	7.384	5.000	5.000	0
11204 VELFERDSTILTAK	0	0	0	1.300
11300 Post, banktjenester, telefon, internett/b	2.388	0	0	698
11301 GEBYRER BANK	0	0	0	341
11302 TELEFON/FAX	4.939	6.000	6.000	5.613
11303 DATAKOMMUNIKASJON/SAMB.LEIE	122	0	0	149
11304 PORTO	140	0	0	0
11400 ANNONSE, REKLAME, INFORMASJO	0	0	0	5.676
11500 OPPLÆRING/KURS	29.549	11.000	11.000	14.406
11604 OPPG.PL - REISE/KOST	915	8.000	8.000	0
11650 ANDRE OPPG.PL.GODTGJØRELSER	0	1.200	1.200	0
11700 TRANSPORT/DRIFT AV EGNE OG LEI	28.733	18.000	18.000	23.764
11701 ÅRSAVGIFT/FORSIKRING TRANSP.MI	9.257	4.000	4.000	5.908
11703 ANDRE TRANSPORTTJENESTER	0	0	0	302
11705 IKKE OPPG.PL. - UTGIFTER/UTLEGG	10.661	15.000	15.000	8.037
11950 AVGIFTER, GEBYRER, LISENSER O.L	314.205	227.000	227.000	265.366
11952 KONTINGENTER	5.000	0	0	290
11953 ANDRE AVGIFTER/GEBYRER	70.242	60.000	60.000	151.519
12000 KJØP OG FINANSIELL LEASING AV D	24.641	8.000	8.000	12.427
12004 ANNET UTSTYR/REDSKAPER	79.616	35.000	35.000	10.349
12100 KJØP, LEIE OG LEASING AV TR.SP.MI	19.105	46.000	46.000	23.292
12301 VEDLIKEHOLD AV UTSTYR	0	5.000	5.000	0
12500 MATERIALER TIL VEDLIKEHOLD, PÅK	0	0	0	826
12700 ANDRE TJENESTER (SOM INNGÅR I	5.710	0	0	13.732
13700 KJØP FRA ANDRE(PRIVATE)	1.761	0	0	0
14290 MERVERDIAVGIFT SOM GIR RETT TIL	113.132	100.000	100.000	95.175
<b>Sum utgifter</b>	<b>2.041.906</b>	<b>1.754.659</b>	<b>1.754.659</b>	<b>1.840.248</b>
16201 GEBYRINNTEKTER	-805.613	-1.000.000	-1.000.000	-738.636
16500 ANNET AVG.PL.SALG AV VARER OG T	-32.826	0	0	0
<b>Sum inntekter</b>	<b>-838.439</b>	<b>-1.000.000</b>	<b>-1.000.000</b>	<b>-738.636</b>

	Regnskap 2018	Buds(end) 2018	Budsjett 2018	Regnskap 2017
<b>Sum funksjon: 303 Kart og oppmåling</b>	<b>1.203.467</b>	<b>754.659</b>	<b>754.659</b>	<b>1.101.613</b>
<b>Sum ansvar: 4220 Kart og oppmåling</b>	<b>1.203.467</b>	<b>754.659</b>	<b>754.659</b>	<b>1.101.613</b>
<b>Ansvar: 4230 LANDBRUKSFORVALTNING</b>				
<b>Funksjon: 325 TILRETTELEGGING/BISTAND FO</b>				
10100 FAST LØNN	55.721	6.229	0	0
10904 PENSJONSINNSKUDD - KLP	8.439	0	0	0
10990 ARBEIDSGIVERAVGIFT	3.272	0	0	0
11200 Samlepost annet forbr.matr., råvarer o	0	2.000	2.000	0
11302 TELEFON/FAX	0	1.000	1.000	25
11400 ANNONSE, REKLAME, INFORMASJO	0	2.000	2.000	0
11500 OPPLÆRING/KURS	0	0	0	750
11705 IKKE OPPG.PL. - UTGIFTER/UTLEGG	0	4.000	4.000	6.063
14290 MERVERDIAVGIFT SOM GIR RETT TIL	0	1.410	1.410	6
<b>Sum utgifter</b>	<b>67.433</b>	<b>16.639</b>	<b>10.410</b>	<b>6.844</b>
<b>Sum funksjon: 325 TILRETTELEGGING/BISTAN</b>	<b>67.433</b>	<b>16.639</b>	<b>10.410</b>	<b>6.844</b>
<b>Funksjon: 329 Landbruksforvaltning og landbr</b>				
10100 FAST LØNN	395.802	532.159	532.159	244.322
10400 OVERTIDSLØNN	2.192	0	0	0
10500 ANNEN LØNN OG TR. PL. GODTGJ.	278	0	0	120
10904 PENSJONSINNSKUDD - KLP	68.831	83.847	83.847	32.510
10990 ARBEIDSGIVERAVGIFT	23.822	31.671	31.671	14.125
11200 Samlepost annet forbr.matr., råvarer o	0	2.000	2.000	0
11300 Post, banktjenester, telefon, internett/b	313	0	0	0
11301 GEBYRER BANK	0	0	0	134
11302 TELEFON/FAX	848	0	0	1.073
11400 ANNONSE, REKLAME, INFORMASJO	1.549	0	0	1.519
11500 OPPLÆRING/KURS	0	5.000	5.000	1.200
11604 OPPG.PL - REISE/KOST	3.383	2.000	2.000	700
11705 IKKE OPPG.PL. - UTGIFTER/UTLEGG	10.401	0	0	311
11950 AVGIFTER, GEBYRER, LISENSER O.L	49	0	0	1
12000 KJØP OG FINANSIELL LEASING AV D	0	0	0	2.386
14290 MERVERDIAVGIFT SOM GIR RETT TIL	682	500	500	942
14700 OVERFØRINGER TIL ANDRE (PRIVAT	451.610	450.000	0	0
<b>Sum utgifter</b>	<b>959.761</b>	<b>1.107.177</b>	<b>657.177</b>	<b>299.342</b>
16201 GEBYRINNTEKTER	-134.457	-340.000	-340.000	-116.438
<b>Sum inntekter</b>	<b>-134.457</b>	<b>-340.000</b>	<b>-340.000</b>	<b>-116.438</b>
<b>Sum funksjon: 329 Landbruksforvaltning og la</b>	<b>825.304</b>	<b>767.177</b>	<b>317.177</b>	<b>182.904</b>
<b>Sum ansvar: 4230 LANDBRUKSFORVALTNING</b>	<b>892.737</b>	<b>783.816</b>	<b>327.587</b>	<b>189.748</b>
<b>Ansvar: 4232 VILTFORVALTNING</b>				
<b>Funksjon: 360 NATURFORVALTNING OG FRILU</b>				
10400 OVERTIDSLØNN	2.174	0	0	0
10500 ANNEN LØNN OG TR. PL. GODTGJ.	0	0	0	152
10800 GODTGJØRELSE FOR FOLKEVALGT	0	0	0	1.580
10810 TAPT ARBEIDSFORTJENESTE	0	0	0	2.922
10990 ARBEIDSGIVERAVGIFT	111	0	0	237
11000 KONTORMATERIELL	200	0	0	0
11151 BEVERTN. V/MØTER, KURS O.L.- ikke	0	0	0	643
11200 Samlepost annet forbr.matr., råvarer o	0	2.000	2.000	0

	Regnskap 2018	Buds(end) 2018	Budsjett 2018	Regnskap 2017
11500 OPPLÆRING/KURS	0	1.000	1.000	2.300
11604 OPPG.PL - REISE/KOST	0	2.000	2.000	889
11952 KONTINGENTER	7.799	0	0	0
14290 MERVERDIAVGIFT SOM GIR RETT TIL	0	500	500	0
14700 OVERFØRINGER TIL ANDRE (PRIVAT	19.600	10.000	10.000	8.200
<b>Sum utgifter</b>	<b>29.884</b>	<b>15.500</b>	<b>15.500</b>	<b>16.924</b>
<b>Sum funksjon: 360 NATURFORVALTNING OG F</b>	<b>29.884</b>	<b>15.500</b>	<b>15.500</b>	<b>16.924</b>
<b>Sum ansvar: 4232 VILTFORVALTNING</b>	<b>29.884</b>	<b>15.500</b>	<b>15.500</b>	<b>16.924</b>
<b>Ansvar: 4233 MILJØVERNARBEID</b>				
<b>Funksjon: 360 NATURFORVALTNING OG FRILU</b>				
11151 BEVERTN. V/MØTER, KURS O.L.- ikke	0	0	0	900
11900 LEIE AV LOKALER OG GRUNN	0	0	0	888
11952 KONTINGENTER	35.000	41.000	41.000	33.000
13700 KJØP FRA ANDRE(PRIVATE)	0	0	0	24.050
14290 MERVERDIAVGIFT SOM GIR RETT TIL	8.750	10.000	10.000	14.485
<b>Sum utgifter</b>	<b>43.750</b>	<b>51.000</b>	<b>51.000</b>	<b>73.323</b>
17300 REFUSJON FRA FYLKESKOMMUNEN	0	0	0	-12.000
<b>Sum inntekter</b>	<b>0</b>	<b>0</b>	<b>0</b>	<b>-12.000</b>
<b>Sum funksjon: 360 NATURFORVALTNING OG F</b>	<b>43.750</b>	<b>51.000</b>	<b>51.000</b>	<b>61.323</b>
<b>Sum ansvar: 4233 MILJØVERNARBEID</b>	<b>43.750</b>	<b>51.000</b>	<b>51.000</b>	<b>61.323</b>
<b>Ansvar: 4234 SKOGBRUK</b>				
<b>Funksjon: 325 TILRETTELEGGING/BISTAND FO</b>				
10301 LØNN ENGASJEMENTER - KOMM. VIL	0	50.000	50.000	0
10904 PENSJONSINNSKUDD - KLP	0	7.975	7.975	0
10990 ARBEIDSGIVERAVGIFT	0	2.957	2.957	0
11200 Samlepost annet forbr.matr., råvarer o	0	40.000	40.000	7.699
11206 ANDRE DR. UTG.	210	0	0	0
12004 ANNET UTSTYR/REDSKAPER	0	0	0	7.724
13700 KJØP FRA ANDRE(PRIVATE)	0	0	0	78.750
14290 MERVERDIAVGIFT SOM GIR RETT TIL	0	10.000	10.000	23.543
<b>Sum utgifter</b>	<b>210</b>	<b>110.932</b>	<b>110.932</b>	<b>117.716</b>
16202 ANNET AVG.FRITT SALG	0	0	0	-60
18100 ANDRE STATLIGE OVERFØRINGER	0	0	0	-169.000
<b>Sum inntekter</b>	<b>0</b>	<b>0</b>	<b>0</b>	<b>-169.060</b>
<b>Sum funksjon: 325 TILRETTELEGGING/BISTAN</b>	<b>210</b>	<b>110.932</b>	<b>110.932</b>	<b>-51.344</b>
<b>Funksjon: 329 Landbruksforvaltning og landbr</b>				
11200 Samlepost annet forbr.matr., råvarer o	0	0	0	57.406
11300 Post, banktjenester, telefon, internett/b	0	0	0	187
12500 MATERIALER TIL VEDLIKEHOLD, PÅK	0	0	0	10.750
14290 MERVERDIAVGIFT SOM GIR RETT TIL	0	0	0	17.086
<b>Sum utgifter</b>	<b>0</b>	<b>0</b>	<b>0</b>	<b>85.429</b>
17000 REFUSJON FRA STATEN	0	-100.000	-100.000	0
18100 ANDRE STATLIGE OVERFØRINGER	0	0	0	-30.000
<b>Sum inntekter</b>	<b>0</b>	<b>-100.000</b>	<b>-100.000</b>	<b>-30.000</b>

	Regnskap 2018	Buds(end) 2018	Budsjett 2018	Regnskap 2017
<b>Sum funksjon: 329 Landbruksforvaltning og la</b>	<b>0</b>	<b>-100.000</b>	<b>-100.000</b>	<b>55.429</b>
<b>Sum ansvar: 4234 SKOGBRUK</b>	<b>210</b>	<b>10.932</b>	<b>10.932</b>	<b>4.085</b>
<b>Ansvar: 4236 JORDBRUKSTILTAK</b>				
<b>Funksjon: 325 TILRETTELEGGING/BISTAND FO</b>				
13701 KOMM.DRIFTSTILSK./AVT. PRIVATE	35.000	35.000	35.000	35.000
<b>Sum utgifter</b>	<b>35.000</b>	<b>35.000</b>	<b>35.000</b>	<b>35.000</b>
<b>Sum funksjon: 325 TILRETTELEGGING/BISTAN</b>	<b>35.000</b>	<b>35.000</b>	<b>35.000</b>	<b>35.000</b>
<b>Sum ansvar: 4236 JORDBRUKSTILTAK</b>	<b>35.000</b>	<b>35.000</b>	<b>35.000</b>	<b>35.000</b>
<b>Ansvar: 4237 VILTFOND</b>				
<b>Funksjon: 360 NATURFORVALTNING OG FRILU</b>				
10115 ANDRE AVT.F.TILLEGG KOMM.VILK.	36.443	0	0	76.763
10301 LØNN ENGASJEMENTER - KOMM. VIL	0	80.000	80.000	0
10400 OVERTIDSLØNN	46.032	0	0	25.835
10500 ANNEN LØNN OG TR. PL. GODTGJ.	1.259	0	0	1.059
10501 HONORARER	0	12.000	12.000	3.150
10904 PENSJONSINNSKUDD - KLP	5.713	12.760	12.760	10.730
10990 ARBEIDSGIVERAVGIFT	4.562	5.343	5.343	5.994
11200 Samlepost annet forbr.matr., råvarer o	0	3.000	3.000	3.635
11604 OPPG.PL - REISE/KOST	9.013	4.500	4.500	7.428
11705 IKKE OPPG.PL. - UTGIFTER/UTLEGG	0	0	0	188
11952 KONTINGENTER	0	15.000	15.000	16.816
14290 MERVERDIAVGIFT SOM GIR RETT TIL	0	4.500	4.500	880
<b>Sum utgifter</b>	<b>103.021</b>	<b>137.103</b>	<b>137.103</b>	<b>152.478</b>
16201 GEBYRINNTEKTER	-53.229	-42.000	-42.000	-52.882
16500 ANNET AVG.PL.SALG AV VARER OG T	0	-2.000	-2.000	0
19500 BRUK AV BUNDNE FOND	-15.679	-80.000	-80.000	-80.000
<b>Sum inntekter</b>	<b>-68.908</b>	<b>-124.000</b>	<b>-124.000</b>	<b>-132.882</b>
<b>Sum funksjon: 360 NATURFORVALTNING OG F</b>	<b>34.112</b>	<b>13.103</b>	<b>13.103</b>	<b>19.596</b>
<b>Sum ansvar: 4237 VILTFOND</b>	<b>34.112</b>	<b>13.103</b>	<b>13.103</b>	<b>19.596</b>
<b>Ansvar: 4510 FOREBYGGING AV BRANNER/ULY</b>				
<b>Funksjon: 338 FOREBYGGING AV BRANNER OG</b>				
11200 Samlepost annet forbr.matr., råvarer o	609	800	800	609
13750 KJØP FRA IKS DER KOMM SELV ER	396.948	293.000	293.000	245.172
14290 MERVERDIAVGIFT SOM GIR RETT TIL	0	200	200	24.550
15500 AVSETNING TIL BUNDNE FOND	0	0	0	132.605
<b>Sum utgifter</b>	<b>397.557</b>	<b>294.000</b>	<b>294.000</b>	<b>402.936</b>
16400 AVGIFTSPLIKTIGE GEBYRER	-358.120	-300.000	-300.000	-403.575
19500 BRUK AV BUNDNE FOND	-71.119	0	0	0
<b>Sum inntekter</b>	<b>-429.239</b>	<b>-300.000</b>	<b>-300.000</b>	<b>-403.575</b>
<b>Sum funksjon: 338 FOREBYGGING AV BRANNE</b>	<b>-31.682</b>	<b>-6.000</b>	<b>-6.000</b>	<b>-639</b>
<b>Sum ansvar: 4510 FOREBYGGING AV BRANNER/</b>	<b>-31.682</b>	<b>-6.000</b>	<b>-6.000</b>	<b>-639</b>
<b>Ansvar: 4521 BEREDSKAP/ BRANNØVELSER</b>				
<b>Funksjon: 339 BEREDSKAP MOT BRANNER OG</b>				



	Regnskap 2018	Buds(end) 2018	Budsjett 2018	Regnskap 2017
11200 Samlepost annet forbr.matr., råvarer o	47	0	0	0
11705 IKKE OPPG.PL. - UTGIFTER/UTLEGG	0	0	0	2.846
11850 FORSIKR. OG UTG. TIL VAKTHOLD O	0	4.000	4.000	0
12500 MATERIALER TIL VEDLIKEHOLD, PÅK	0	7.000	7.000	0
13501 KJØP AV TJENEST. FRA INTERK.SEL	42.883	0	0	0
13750 KJØP FRA IKS DER KOMM SELV ER	2.606.604	2.576.000	2.576.000	2.056.688
14290 MERVERDIAVGIFT SOM GIR RETT TIL	0	1.750	1.750	205.636
14704 OVERF. TIL ORGANISASJONER	0	42.000	42.000	0
<b>Sum utgifter</b>	<b>2.649.534</b>	<b>2.630.750</b>	<b>2.630.750</b>	<b>2.265.170</b>
<b>Sum funksjon: 339 BEREDSKAP MOT BRANNE</b>	<b>2.649.534</b>	<b>2.630.750</b>	<b>2.630.750</b>	<b>2.265.170</b>
<b>Sum ansvar: 4521 BEREDSKAP/ BRANNØVELS</b>	<b>2.649.534</b>	<b>2.630.750</b>	<b>2.630.750</b>	<b>2.265.170</b>
<b>Ansvar: 4612 TETTSTEDSUTVIKLING</b>				
<b>Funksjon: 335 REKREASJON I TETTSTED</b>				
10301 LØNN ENGASJEMENTER - KOMM. VIL	5.394	0	0	0
10990 ARBEIDSGIVERAVGIFT	275	0	0	0
11151 BEVERTN. V/MØTER, KURS O.L.- ikke	186	0	0	0
11206 ANDRE DR. UTG.	15.000	0	0	0
11800 STRØM	8.526	4.000	4.000	11.012
11950 AVGIFTER, GEBYRER, LISENSER O.L	972	0	0	0
12300 VEDLIKEHOLD, BYGGETJENESTER	6.720	80.000	80.000	90.323
12400 SERVICEAVTALER, REPERASJONER	35.280	0	0	0
12700 ANDRE TJENESTER (SOM INNGÅR I	1.880	0	0	178
13700 KJØP FRA ANDRE(PRIVATE)	36.220	0	0	1.958
13750 KJØP FRA IKS DER KOMM SELV ER	3.780	0	0	5.932
14290 MERVERDIAVGIFT SOM GIR RETT TIL	27.092	8.500	8.500	27.072
<b>Sum utgifter</b>	<b>141.325</b>	<b>92.500</b>	<b>92.500</b>	<b>136.474</b>
17000 REFUSJON FRA STATEN	-21.205	-31.205	-31.205	-21.205
<b>Sum inntekter</b>	<b>-21.205</b>	<b>-31.205</b>	<b>-31.205</b>	<b>-21.205</b>
<b>Sum funksjon: 335 REKREASJON I TETTSTED</b>	<b>120.120</b>	<b>61.295</b>	<b>61.295</b>	<b>115.269</b>
<b>Sum ansvar: 4612 TETTSTEDSUTVIKLING</b>	<b>120.120</b>	<b>61.295</b>	<b>61.295</b>	<b>115.269</b>
<b>Sum ha: 40 Teknisk</b>	<b>6.179.312</b>	<b>4.947.055</b>	<b>4.487.712</b>	<b>4.414.486</b>

	Regnskap 2018	Buds(end) 2018	Budsjett 2018	Regnskap 2017
<b>Ha: 45 Eiendom</b>				
<b>Ansvar: 4700 Administrasjon</b>				
<b>Funksjon: 120 ADMINISTRASJON</b>				
10100 FAST LØNN	-93.298	0	0	0
11000 KONTORMATERIELL	4.613	0	0	0
11151 BEVERTN. V/MØTER, KURS O.L.- ikke	1.553	0	0	0
11200 Samlepost annet forbr.matr., råvarer o	7.269	0	0	0
11206 ANDRE DR. UTG.	12.821	0	0	0
11300 Post, banktjenester, telefon, internett/b	357	0	0	0
11301 GEBYRER BANK	1.283	0	0	0
11302 TELEFON/FAX	1.178	22.000	22.000	0
11303 DATAKOMMUNIKASJON/SAMB.LEIE	5.960	0	0	0
11500 OPPLÆRING/KURS	13.254	0	0	0
11700 TRANSPORT/DRIFT AV EGNE OG LEI	41.070	0	0	0
11950 AVGIFTER, GEBYRER, LISENSER O.L	55	0	0	0
11952 KONTINGENTER	10.817	0	0	0
12000 KJØP OG FINANSIELL LEASING AV D	22.715	0	0	0
12001 EDB-PROGRAMMER	8.040	0	0	0
12004 ANNET UTSTYR/REDSKAPER	564	0	0	0
13700 KJØP FRA ANDRE(PRIVATE)	2.749	0	0	0
13750 KJØP FRA IKS DER KOMM SELV ER	0	0	0	0
14290 MERVERDI AVGIFT SOM GIR RETT TIL	33.240	0	0	0
<b>Sum utgifter</b>	<b>74.241</b>	<b>22.000</b>	<b>22.000</b>	<b>0</b>
16200 ANNET SALG AV VARER, TJ.,GEB U/A	-1.425	0	0	0
16500 ANNET AVG.PL.SALG AV VARER OG T	-24.375	0	0	0
17700 REFUSJON FRA ANDRE (PRIVATE)	-60.401	0	0	0
<b>Sum inntekter</b>	<b>-86.201</b>	<b>0</b>	<b>0</b>	<b>0</b>
<b>Sum funksjon: 120 ADMINISTRASJON</b>	<b>-11.960</b>	<b>22.000</b>	<b>22.000</b>	<b>0</b>
<b>Funksjon: 121 FORVALTNINGSUTGIFTER I EIEN</b>				
10100 FAST LØNN	220.492	436.750	430.521	215.878
10500 ANNEN LØNN OG TR. PL. GODTGJ.	46	0	0	67
10530 ANDRE LØNNSUTGIFTER	0	0	0	16.196
10904 PENSJONSINNSKUDD - KLP	37.731	67.833	67.833	31.745
10990 ARBEIDSGIVERAVGIFT	7.521	25.416	25.416	10.291
11000 KONTORMATERIELL	0	0	0	4.648
11200 Samlepost annet forbr.matr., råvarer o	0	2.000	2.000	28.974
11204 VELFERDSTILTAK	0	0	0	12.000
11206 ANDRE DR. UTG.	0	0	0	3.446
11300 Post, banktjenester, telefon, internett/b	0	0	0	1.693
11301 GEBYRER BANK	0	0	0	71
11302 TELEFON/FAX	0	0	0	2.541
11400 ANNONSE, REKLAME, INFORMASJO	0	0	0	129.047
11500 OPPLÆRING/KURS	0	30.000	30.000	16.400
11604 OPPG.PL - REISE/KOST	703	12.000	12.000	392
11700 TRANSPORT/DRIFT AV EGNE OG LEI	0	80.000	80.000	0
11705 IKKE OPPG.PL. - UTGIFTER/UTLEGG	124	0	0	286
11850 FORSIKR. OG UTG. TIL VAKTHOLD O	534	360.000	360.000	0
11950 AVGIFTER, GEBYRER, LISENSER O.L	14.460	5.000	5.000	14.398
11952 KONTINGENTER	5.000	1.000	1.000	6.240
11953 ANDRE AVGIFTER/GEBYRER	0	0	0	19
12000 KJØP OG FINANSIELL LEASING AV D	0	0	0	24.523
12200 LEIE AV DRIFTSMIDLER	0	0	0	25.187
12700 ANDRE TJENESTER (SOM INNGÅR I	0	5.000	5.000	-12.858

	Regnskap 2018	Buds(end) 2018	Budsjett 2018	Regnskap 2017
13750 KJØP FRA IKS DER KOMM SELV ER	0	0	0	17.967
14290 MERVERDI AVGIFT SOM GIR RETT TIL	3.615	210.750	210.750	49.360
15001 ANDRE RENTEUTGIFTER	0	0	0	357
<b>Sum utgifter</b>	<b>290.227</b>	<b>1.235.749</b>	<b>1.229.520</b>	<b>598.867</b>
16200 ANNET SALG AV VARER, T.J.,GEB U/A	0	-460.000	-460.000	-161.300
16500 ANNET AVG.PL.SALG AV VARER OG T	-416.958	0	0	-36.500
17100 REFUSJON SYKELØNN	-95.974	0	0	-59.325
17700 REFUSJON FRA ANDRE (PRIVATE)	0	0	0	-7.073
<b>Sum inntekter</b>	<b>-512.932</b>	<b>-460.000</b>	<b>-460.000</b>	<b>-264.198</b>
<b>Sum funksjon: 121 FORVALTNINGSUTGIFTER I</b>	<b>-222.705</b>	<b>775.749</b>	<b>769.520</b>	<b>334.669</b>
<b>Funksjon: 302 Byggesaksbehandling og eiers</b>				
10100 FAST LØNN	44.098	43.587	43.587	43.176
10904 PENSJONSINNSKUDD - KLP	7.546	6.868	6.868	6.349
10990 ARBEIDSGIVERAVGIFT	1.688	2.573	2.573	2.009
<b>Sum utgifter</b>	<b>53.333</b>	<b>53.028</b>	<b>53.028</b>	<b>51.534</b>
17100 REFUSJON SYKELØNN	-15.465	0	0	-13.862
<b>Sum inntekter</b>	<b>-15.465</b>	<b>0</b>	<b>0</b>	<b>-13.862</b>
<b>Sum funksjon: 302 Byggesaksbehandling og e</b>	<b>37.868</b>	<b>53.028</b>	<b>53.028</b>	<b>37.672</b>
<b>Funksjon: 332 Kommunale veier</b>				
10100 FAST LØNN	44.098	43.587	43.587	43.176
10904 PENSJONSINNSKUDD - KLP	7.546	6.868	6.868	6.349
10990 ARBEIDSGIVERAVGIFT	1.678	2.573	2.573	2.009
<b>Sum utgifter</b>	<b>53.323</b>	<b>53.028</b>	<b>53.028</b>	<b>51.534</b>
17100 REFUSJON SYKELØNN	-15.624	0	0	-13.862
<b>Sum inntekter</b>	<b>-15.624</b>	<b>0</b>	<b>0</b>	<b>-13.862</b>
<b>Sum funksjon: 332 Kommunale veier</b>	<b>37.699</b>	<b>53.028</b>	<b>53.028</b>	<b>37.672</b>
<b>Funksjon: 340 PRODUKSJON AV VANN</b>				
10100 FAST LØNN	44.098	43.587	43.587	43.176
10904 PENSJONSINNSKUDD - KLP	7.546	6.868	6.868	6.349
10990 ARBEIDSGIVERAVGIFT	1.808	2.573	2.573	2.009
<b>Sum utgifter</b>	<b>53.453</b>	<b>53.028</b>	<b>53.028</b>	<b>51.534</b>
17100 REFUSJON SYKELØNN	-13.037	0	0	-13.862
<b>Sum inntekter</b>	<b>-13.037</b>	<b>0</b>	<b>0</b>	<b>-13.862</b>
<b>Sum funksjon: 340 PRODUKSJON AV VANN</b>	<b>40.416</b>	<b>53.028</b>	<b>53.028</b>	<b>37.672</b>
<b>Funksjon: 345 DISTRIBUTUSJON AV VANN</b>				
10100 FAST LØNN	44.098	43.587	43.587	43.176
10904 PENSJONSINNSKUDD - KLP	7.546	6.868	6.868	6.349
10990 ARBEIDSGIVERAVGIFT	1.830	2.573	2.573	2.009
<b>Sum utgifter</b>	<b>53.474</b>	<b>53.028</b>	<b>53.028</b>	<b>51.534</b>
17100 REFUSJON SYKELØNN	-12.423	0	0	-13.862
<b>Sum inntekter</b>	<b>-12.423</b>	<b>0</b>	<b>0</b>	<b>-13.862</b>
<b>Sum funksjon: 345 DISTRIBUTUSJON AV VANN</b>	<b>41.051</b>	<b>53.028</b>	<b>53.028</b>	<b>37.672</b>

	Regnskap 2018	Buds(end) 2018	Budsjett 2018	Regnskap 2017
<b>Funksjon: 353 AVLØPSNETT/INNSAMLING AV</b>				
10100 FAST LØNN	44.098	43.587	43.587	43.176
10904 PENSJONSINNSKUDD - KLP	7.546	6.868	6.868	6.349
10990 ARBEIDSGIVERAVGIFT	1.820	2.573	2.573	2.016
<b>Sum utgifter</b>	<b>53.464</b>	<b>53.028</b>	<b>53.028</b>	<b>51.540</b>
17100 REFUSJON SYKELØNN	-12.629	0	0	-13.733
<b>Sum inntekter</b>	<b>-12.629</b>	<b>0</b>	<b>0</b>	<b>-13.733</b>
<b>Sum funksjon: 353 AVLØPSNETT/INNSAMLING</b>	<b>40.835</b>	<b>53.028</b>	<b>53.028</b>	<b>37.807</b>
<b>Sum ansvar: 4700 Administrasjon</b>	<b>-36.795</b>	<b>1.062.889</b>	<b>1.056.660</b>	<b>523.164</b>
<b>Ansvar: 4701 Nygårdsjøen oppvekstsenter</b>				
<b>Funksjon: 120 ADMINISTRASJON</b>				
11302 TELEFON/FAX	249	0	0	0
11850 FORSIKR. OG UTG. TIL VAKTHOLD O	7.925	0	0	0
11950 AVGIFTER, GEBYRER, LISENSER O.L	106	0	0	0
12100 KJØP, LEIE OG LEASING AV TR.SP.MI	3.710	0	0	0
14290 MERVERDI AVGIFT SOM GIR RETT TIL	990	0	0	0
<b>Sum utgifter</b>	<b>12.979</b>	<b>0</b>	<b>0</b>	<b>0</b>
<b>Sum funksjon: 120 ADMINISTRASJON</b>	<b>12.979</b>	<b>0</b>	<b>0</b>	<b>0</b>
<b>Funksjon: 221 FØRSKOLELOKALER OG SKYSS</b>				
10100 FAST LØNN	39.550	53.731	51.302	50.761
10400 OVERTIDSLØNN	908	0	0	0
10500 ANNEN LØNN OG TR. PL. GODTGJ.	174	0	0	0
10904 PENSJONSINNSKUDD - KLP	7.022	8.083	8.083	7.471
10990 ARBEIDSGIVERAVGIFT	2.430	3.028	3.028	2.970
11302 TELEFON/FAX	0	0	0	85
11604 OPPG.PL - REISE/KOST	1.962	0	0	0
11700 TRANSPORT/DRIFT AV EGNE OG LEI	824	0	0	808
11800 STRØM	13.503	0	0	12.201
11850 FORSIKR. OG UTG. TIL VAKTHOLD O	2.250	0	0	2.156
11852 ALARM/VAKTTJENESTER	0	0	0	3.317
11950 AVGIFTER, GEBYRER, LISENSER O.L	4.998	0	0	5.446
12100 KJØP, LEIE OG LEASING AV TR.SP.MI	0	0	0	3.708
12300 VEDLIKEHOLD, BYGGETJENESTER	0	0	0	32.447
12400 SERVICEAVTALER, REPERASJONER	0	0	0	665
12500 MATERIALER TIL VEDLIKEHOLD, PÅK	699	0	0	594
12700 ANDRE TJENESTER (SOM INNGÅR I	748	0	0	748
13750 KJØP FRA IKS DER KOMM SELV ER	0	0	0	118
14290 MERVERDI AVGIFT SOM GIR RETT TIL	2.254	0	0	11.797
<b>Sum utgifter</b>	<b>77.322</b>	<b>64.842</b>	<b>62.413</b>	<b>135.291</b>
<b>Sum funksjon: 221 FØRSKOLELOKALER OG S</b>	<b>77.322</b>	<b>64.842</b>	<b>62.413</b>	<b>135.291</b>
<b>Funksjon: 222 SKOLELOKALER</b>				
10100 FAST LØNN	88.987	115.428	115.428	114.212
10500 ANNEN LØNN OG TR. PL. GODTGJ.	76	0	0	0
10904 PENSJONSINNSKUDD - KLP	15.798	18.187	18.187	16.810
10990 ARBEIDSGIVERAVGIFT	5.348	6.815	6.815	6.682
11200 Samlepost annet forbr.matr., råvarer o	1.416	0	0	0
11201 ARBEIDSTØY/UNIFORMER	0	2.000	2.000	3.158

	Regnskap 2018	Buds(end) 2018	Budsjett 2018	Regnskap 2017
11206 ANDRE DR. UTG.	2.600	0	0	10.660
11300 Post, banktjenester, telefon, internett/b	129	0	0	0
11301 GEBYRER BANK	0	0	0	198
11302 TELEFON/FAX	227	0	0	2.350
11500 OPPLÆRING/KURS	0	0	0	1.300
11604 OPPG.PL - REISE/KOST	860	0	0	0
11700 TRANSPORT/DRIFT AV EGNE OG LEI	7.684	0	0	22.018
11703 ANDRE TRANSPORTTJENESTER	0	0	0	1.911
11800 STRØM	227.902	175.000	175.000	206.716
11850 FORSIKR. OG UTG. TIL VAKTHOLD O	27.287	0	0	30.820
11852 ALARM/VAKTTJENESTER	9.042	16.200	16.200	7.517
11950 AVGIFTER, GEBYRER, LISENSER O.L	53.985	51.000	51.000	37.378
12000 KJØP OG FINANSIELL LEASING AV D	0	0	0	10.017
12100 KJØP, LEIE OG LEASING AV TR.SP.MI	0	0	0	29.054
12300 VEDLIKEHOLD, BYGGETJENESTER	16.862	40.800	40.800	-564
12400 SERVICEAVTALER, REPERASJONER	19.070	0	0	5.520
12500 MATERIALER TIL VEDLIKEHOLD, PÅK	2.039	40.800	40.800	10.087
12700 ANDRE TJENESTER (SOM INNGÅR I	-748	0	0	1.496
13700 KJØP FRA ANDRE(PRIVATE)	0	0	0	898
13750 KJØP FRA IKS DER KOMM SELV ER	7.242	14.120	14.120	13.650
14290 MERVERDIAVGIFT SOM GIR RETT TIL	87.127	81.450	81.450	98.147
<b>Sum utgifter</b>	<b>572.934</b>	<b>561.800</b>	<b>561.800</b>	<b>630.035</b>
<b>Sum funksjon: 222 SKOLELOKALER</b>	<b>572.934</b>	<b>561.800</b>	<b>561.800</b>	<b>630.035</b>
<b>Sum ansvar: 4701 Nygårdsjøen oppvekstsente</b>	<b>663.235</b>	<b>626.642</b>	<b>624.213</b>	<b>765.326</b>
<b>Ansvar: 4702 Sandhornøy oppvekstsenter</b>				
<b>Funksjon: 120 ADMINISTRASJON</b>				
11302 TELEFON/FAX	128	0	0	0
14290 MERVERDIAVGIFT SOM GIR RETT TIL	32	0	0	0
<b>Sum utgifter</b>	<b>160</b>	<b>0</b>	<b>0</b>	<b>0</b>
<b>Sum funksjon: 120 ADMINISTRASJON</b>	<b>160</b>	<b>0</b>	<b>0</b>	<b>0</b>
<b>Funksjon: 221 FØRSKOLELOKALER OG SKYSS</b>				
10100 FAST LØNN	32.958	42.752	42.752	42.301
10904 PENSJONSINNSKUDD - KLP	5.851	6.736	6.736	6.226
10990 ARBEIDSGIVERAVGIFT	1.979	2.524	2.524	2.475
12100 KJØP, LEIE OG LEASING AV TR.SP.MI	0	0	0	7.416
12300 VEDLIKEHOLD, BYGGETJENESTER	0	0	0	10.450
14290 MERVERDIAVGIFT SOM GIR RETT TIL	0	0	0	4.467
<b>Sum utgifter</b>	<b>40.789</b>	<b>52.012</b>	<b>52.012</b>	<b>73.334</b>
<b>Sum funksjon: 221 FØRSKOLELOKALER OG S</b>	<b>40.789</b>	<b>52.012</b>	<b>52.012</b>	<b>73.334</b>
<b>Funksjon: 222 SKOLELOKALER</b>				
10100 FAST LØNN	69.212	91.709	89.778	88.832
10400 OVERTIDSLØNN	0	0	0	352
10500 ANNEN LØNN OG TR. PL. GODTGJ.	235	0	0	0
10530 ANDRE LØNNSUTGIFTER	0	0	0	7.700
10904 PENSJONSINNSKUDD - KLP	12.288	14.145	14.145	13.075
10990 ARBEIDSGIVERAVGIFT	4.168	5.301	5.301	5.608
11206 ANDRE DR. UTG.	1.600	0	0	986
11300 Post, banktjenester, telefon, internett/b	128	0	0	0
11302 TELEFON/FAX	514	0	0	0

	Regnskap 2018	Buds(end) 2018	Budsjett 2018	Regnskap 2017
11500 OPPLÆRING/KURS	0	0	0	1.300
11604 OPPG.PL - REISE/KOST	2.642	0	0	0
11700 TRANSPORT/DRIFT AV EGNE OG LEI	0	0	0	819
11800 STRØM	193.848	145.000	145.000	157.318
11850 FORSIKR. OG UTG. TIL VAKTHOLD O	10.707	0	0	10.264
11852 ALARM/VAKTTJENESTER	11.970	8.500	8.500	8.292
11950 AVGIFTER, GEBYRER, LISENSER O.L	16.656	26.400	26.400	20.237
12000 KJØP OG FINANSIELL LEASING AV D	0	0	0	5.130
12100 KJØP, LEIE OG LEASING AV TR.SP.MI	0	0	0	7.392
12300 VEDLIKEHOLD, BYGGETJENESTER	13.924	39.350	39.350	100.838
12400 SERVICEAVTALER, REPERASJONER	15.748	0	0	5.385
12500 MATERIALER TIL VEDLIKEHOLD, PÅK	0	39.350	39.350	2.619
12700 ANDRE TJENESTER (SOM INNGÅR I	0	0	0	2.304
13700 KJØP FRA ANDRE(PRIVATE)	6.336	0	0	0
13750 KJØP FRA IKS DER KOMM SELV ER	6.336	15.080	15.080	13.710
14290 MERVERDIAVGIFT SOM GIR RETT TIL	66.667	64.651	64.651	87.979
<b>Sum utgifter</b>	<b>432.978</b>	<b>449.486</b>	<b>447.555</b>	<b>540.138</b>
<b>Sum funksjon: 222 SKOLELOKALER</b>	<b>432.978</b>	<b>449.486</b>	<b>447.555</b>	<b>540.138</b>
<b>Sum ansvar: 4702 Sandhornøy oppvekstsenter</b>	<b>473.927</b>	<b>501.498</b>	<b>499.567</b>	<b>613.472</b>
<b>Ansvar: 4703 Inndyr skole</b>				
<b>Funksjon: 120 ADMINISTRASJON</b>				
11302 TELEFON/FAX	109	0	0	0
14290 MERVERDIAVGIFT SOM GIR RETT TIL	27	0	0	0
<b>Sum utgifter</b>	<b>136</b>	<b>0</b>	<b>0</b>	<b>0</b>
<b>Sum funksjon: 120 ADMINISTRASJON</b>	<b>136</b>	<b>0</b>	<b>0</b>	<b>0</b>
<b>Funksjon: 222 SKOLELOKALER</b>				
10100 FAST LØNN	217.193	221.769	218.717	210.666
10904 PENSJONSINNSKUDD - KLP	37.167	34.461	34.461	30.955
10990 ARBEIDSGIVERAVGIFT	12.972	12.912	12.912	11.857
11050 UNDERVISNINGSMATERIELL	0	0	0	28.267
11051 ØVRIG UNDERVISNINGSMATERIELL	48.202	0	0	0
11200 Samlepost annet forbr.matr., råvarer o	7.358	0	0	0
11201 ARBEIDSTØY/UNIFORMER	265	4.000	4.000	0
11206 ANDRE DR. UTG.	15.190	0	0	0
11300 Post, banktjenester, telefon, internett/b	178	0	0	78
11301 GEBYRER BANK	0	0	0	198
11302 TELEFON/FAX	416	0	0	623
11303 DATAKOMMUNIKASJON/SAMB.LEIE	89	0	0	89
11500 OPPLÆRING/KURS	0	0	0	4.229
11700 TRANSPORT/DRIFT AV EGNE OG LEI	0	0	0	4.355
11703 ANDRE TRANSPORTTJENESTER	0	0	0	87
11800 STRØM	240.826	140.000	140.000	160.220
11850 FORSIKR. OG UTG. TIL VAKTHOLD O	58.357	0	0	55.627
11852 ALARM/VAKTTJENESTER	11.978	13.000	13.000	8.292
11950 AVGIFTER, GEBYRER, LISENSER O.L	126.786	131.000	131.000	126.856
12000 KJØP OG FINANSIELL LEASING AV D	37.700	0	0	20.040
12300 VEDLIKEHOLD, BYGGETJENESTER	40.240	50.200	50.200	70.873
12400 SERVICEAVTALER, REPERASJONER	38.349	5.000	5.000	41.574
12500 MATERIALER TIL VEDLIKEHOLD, PÅK	9.870	50.200	50.200	49.840
12502 MATR. VEDL.HOLD MASKINER/UTST	0	0	0	10.674
12700 ANDRE TJENESTER (SOM INNGÅR I	1.209	0	0	2.687

	Regnskap 2018	Buds(end) 2018	Budsjett 2018	Regnskap 2017
13501 KJØP AV TJENEST. FRA INTERK.SEL	0	0	0	533
13700 KJØP FRA ANDRE(PRIVATE)	37.003	0	0	20.713
13750 KJØP FRA IKS DER KOMM SELV ER	24.360	46.346	46.346	49.206
14290 MERVERDIAVGIFT SOM GIR RETT TIL	149.396	105.850	105.850	154.530
<b>Sum utgifter</b>	<b>1.115.103</b>	<b>814.738</b>	<b>811.686</b>	<b>1.063.071</b>
17100 REFUSJON SYKELØNN	0	0	0	-7
<b>Sum inntekter</b>	<b>0</b>	<b>0</b>	<b>0</b>	<b>-7</b>
<b>Sum funksjon: 222 SKOLELOKALER</b>	<b>1.115.103</b>	<b>814.738</b>	<b>811.686</b>	<b>1.063.064</b>
<b>Sum ansvar: 4703 Inndyr skole</b>	<b>1.115.239</b>	<b>814.738</b>	<b>811.686</b>	<b>1.063.064</b>
<b>Ansvar: 4704 Sørarnøy oppvekstsenter</b>				
<b>Funksjon: 120 ADMINISTRASJON</b>				
11302 TELEFON/FAX	2.203	0	0	0
11950 AVGIFTER, GEBYRER, LISENSER O.L	2	0	0	0
14290 MERVERDIAVGIFT SOM GIR RETT TIL	551	0	0	0
<b>Sum utgifter</b>	<b>2.755</b>	<b>0</b>	<b>0</b>	<b>0</b>
<b>Sum funksjon: 120 ADMINISTRASJON</b>	<b>2.755</b>	<b>0</b>	<b>0</b>	<b>0</b>
<b>Funksjon: 221 FØRSKOLELOKALER OG SKYSS</b>				
10100 FAST LØNN	0	0	0	41.000
10904 PENSJONSINNSKUDD - KLP	0	0	0	6.500
10990 ARBEIDSGIVERAVGIFT	0	0	0	2.400
11950 AVGIFTER, GEBYRER, LISENSER O.L	9.390	0	0	0
12400 SERVICEAVTALER, REPERASJONER	4.466	0	0	0
14290 MERVERDIAVGIFT SOM GIR RETT TIL	3.464	0	0	0
<b>Sum utgifter</b>	<b>17.321</b>	<b>0</b>	<b>0</b>	<b>49.900</b>
<b>Sum funksjon: 221 FØRSKOLELOKALER OG S</b>	<b>17.321</b>	<b>0</b>	<b>0</b>	<b>49.900</b>
<b>Funksjon: 222 SKOLELOKALER</b>				
10100 FAST LØNN	153.048	213.866	211.686	105.548
10210 FERIEVIKARER	7.080	0	0	0
10400 OVERTIDSLØNN	7.110	0	0	1.772
10500 ANNEN LØNN OG TR. PL. GODTGJ.	117	0	0	81
10904 PENSJONSINNSKUDD - KLP	26.758	33.353	33.353	15.047
10990 ARBEIDSGIVERAVGIFT	9.900	12.497	12.497	6.267
11200 Samlepost annet forbr.matr., råvarer o	15.369	0	0	1.351
11201 ARBEIDSTØY/UNIFORMER	2.506	1.500	1.500	0
11206 ANDRE DR. UTG.	6.125	0	0	0
11300 Post, banktjenester, telefon, internett/b	298	0	0	192
11302 TELEFON/FAX	246	0	0	140
11500 OPPLÆRING/KURS	0	0	0	1.300
11604 OPPG.PL - REISE/KOST	818	0	0	1.125
11700 TRANSPORT/DRIFT AV EGNE OG LEI	3.695	0	0	650
11705 IKKE OPPG.PL. - UTGIFTER/UTLEGG	225	0	0	760
11800 STRØM	186.325	125.000	125.000	153.063
11850 FORSIKR. OG UTG. TIL VAKTHOLD O	14.118	0	0	13.537
11852 ALARM/VAKTJENESTER	13.757	5.600	5.600	5.292
11950 AVGIFTER, GEBYRER, LISENSER O.L	40.527	40.500	40.500	44.815
12000 KJØP OG FINANSIELL LEASING AV D	7.093	0	0	1.425
12004 ANNET UTSTYR/REDSKAPER	1.299	0	0	0
12300 VEDLIKEHOLD, BYGGETJENESTER	470	21.400	21.400	53.985

	Regnskap 2018	Buds(end) 2018	Budsjett 2018	Regnskap 2017
12400 SERVICEAVTALER, REPERASJONER	2.352	0	0	5.065
12500 MATERIALER TIL VEDLIKEHOLD, PÅK	17.318	21.400	21.400	11.993
12600 RENHOLDS- OG VASKERITJENESTE	17.887	0	0	0
12700 ANDRE TJENESTER (SOM INNGÅR I	0	0	0	1.496
13700 KJØP FRA ANDRE(PRIVATE)	10.003	0	0	0
13750 KJØP FRA IKS DER KOMM SELV ER	760	17.200	17.200	17.985
14290 MERVERDIAVGIFT SOM GIR RETT TIL	81.185	63.850	63.850	79.978
<b>Sum utgifter</b>	<b>626.388</b>	<b>556.166</b>	<b>553.986</b>	<b>522.869</b>
<b>Sum funksjon: 222 SKOLELOKALER</b>	<b>626.388</b>	<b>556.166</b>	<b>553.986</b>	<b>522.869</b>
<b>Sum ansvar: 4704 Sørarnøy oppvekstsenter</b>	<b>646.464</b>	<b>556.166</b>	<b>553.986</b>	<b>572.769</b>
<b>Ansvar: 4705 Storvik oppvekstsenter</b>				
<b>Funksjon: 120 ADMINISTRASJON</b>				
11300 Post, banktjenester, telefon, internett/b	203	0	0	0
11700 TRANSPORT/DRIFT AV EGNE OG LEI	987	0	0	0
11850 FORSIKR. OG UTG. TIL VAKTHOLD O	8.395	0	0	0
14290 MERVERDIAVGIFT SOM GIR RETT TIL	297	0	0	0
<b>Sum utgifter</b>	<b>9.882</b>	<b>0</b>	<b>0</b>	<b>0</b>
<b>Sum funksjon: 120 ADMINISTRASJON</b>	<b>9.882</b>	<b>0</b>	<b>0</b>	<b>0</b>
<b>Funksjon: 221 FØRSKOLELOKALER OG SKYSS</b>				
10100 FAST LØNN	8.865	9.635	8.763	8.599
10904 PENSJONSINNSKUDD - KLP	1.517	1.381	1.381	1.264
10990 ARBEIDSGIVERAVGIFT	530	517	517	503
11206 ANDRE DR. UTG.	1.000	0	0	0
11300 Post, banktjenester, telefon, internett/b	160	0	0	0
11800 STRØM	36.096	0	0	0
11852 ALARM/VAKTTJENESTER	4.278	0	0	0
11950 AVGIFTER, GEBYRER, LISENSER O.L	3.730	0	0	0
12300 VEDLIKEHOLD, BYGGETJENESTER	0	0	0	1.003
13750 KJØP FRA IKS DER KOMM SELV ER	5.759	0	0	0
14290 MERVERDIAVGIFT SOM GIR RETT TIL	12.740	0	0	251
<b>Sum utgifter</b>	<b>74.676</b>	<b>11.533</b>	<b>10.661</b>	<b>11.619</b>
<b>Sum funksjon: 221 FØRSKOLELOKALER OG S</b>	<b>74.676</b>	<b>11.533</b>	<b>10.661</b>	<b>11.619</b>
<b>Funksjon: 222 SKOLELOKALER</b>				
10100 FAST LØNN	43.858	26.289	26.289	25.796
10400 OVERTIDSLØNN	2.273	0	0	0
10500 ANNEN LØNN OG TR. PL. GODTGJ.	32	0	0	0
10904 PENSJONSINNSKUDD - KLP	7.367	4.142	4.142	3.790
10990 ARBEIDSGIVERAVGIFT	2.730	1.552	1.552	1.509
11200 Samlepost annet forbr.matr., råvarer o	1.144	0	0	0
11302 TELEFON/FAX	212	0	0	351
11500 OPPLÆRING/KURS	0	0	0	1.300
11604 OPPG.PL - REISE/KOST	400	0	0	0
11700 TRANSPORT/DRIFT AV EGNE OG LEI	0	0	0	3.011
11703 ANDRE TRANSPORTTJENESTER	0	0	0	1.665
11800 STRØM	35.963	52.800	52.800	65.969
11850 FORSIKR. OG UTG. TIL VAKTHOLD O	7.441	0	0	7.137
11852 ALARM/VAKTTJENESTER	4.764	5.600	5.600	7.517
11950 AVGIFTER, GEBYRER, LISENSER O.L	9.324	7.800	7.800	7.427
12000 KJØP OG FINANSIELL LEASING AV D	0	0	0	1.725



	Regnskap 2018	Buds(end) 2018	Budsjett 2018	Regnskap 2017
12300 VEDLIKEHOLD, BYGGETJENESTER	0	11.450	11.450	6.656
12400 SERVICEAVTALER, REPERASJONER	12.690	0	0	1.670
12500 MATERIALER TIL VEDLIKEHOLD, PÅK	0	11.450	11.450	635
12700 ANDRE TJENESTER (SOM INNGÅR I	0	0	0	748
13700 KJØP FRA ANDRE(PRIVATE)	0	0	0	11.600
13750 KJØP FRA IKS DER KOMM SELV ER	101	9.000	9.000	11.193
14290 MERVERDIAVGIFT SOM GIR RETT TIL	16.289	22.276	22.276	28.695
<b>Sum utgifter</b>	<b>144.588</b>	<b>152.359</b>	<b>152.359</b>	<b>188.394</b>
17100 REFUSJON SYKELØNN	-1.295	0	0	0
<b>Sum inntekter</b>	<b>-1.295</b>	<b>0</b>	<b>0</b>	<b>0</b>
<b>Sum funksjon: 222 SKOLELOKALER</b>	<b>143.293</b>	<b>152.359</b>	<b>152.359</b>	<b>188.394</b>
<b>Sum ansvar: 4705 Storvik oppvekstsenter</b>	<b>227.852</b>	<b>163.892</b>	<b>163.020</b>	<b>200.013</b>
<b>Ansvar: 4706 Sørarnøy barnehage</b>				
<b>Funksjon: 221 FØRSKOLELOKALER OG SKYSS</b>				
11200 Samlepost annet forbr.matr., råvarer o	0	0	0	403
12300 VEDLIKEHOLD, BYGGETJENESTER	0	0	0	3.560
12400 SERVICEAVTALER, REPERASJONER	948	0	0	0
12500 MATERIALER TIL VEDLIKEHOLD, PÅK	0	0	0	102
12700 ANDRE TJENESTER (SOM INNGÅR I	0	0	0	748
13750 KJØP FRA IKS DER KOMM SELV ER	152	0	0	0
14290 MERVERDIAVGIFT SOM GIR RETT TIL	462	0	0	1.016
<b>Sum utgifter</b>	<b>1.563</b>	<b>0</b>	<b>0</b>	<b>5.830</b>
<b>Sum funksjon: 221 FØRSKOLELOKALER OG S</b>	<b>1.563</b>	<b>0</b>	<b>0</b>	<b>5.830</b>
<b>Funksjon: 222 SKOLELOKALER</b>				
12300 VEDLIKEHOLD, BYGGETJENESTER	0	0	0	1.316
14290 MERVERDIAVGIFT SOM GIR RETT TIL	0	0	0	329
<b>Sum utgifter</b>	<b>0</b>	<b>0</b>	<b>0</b>	<b>1.645</b>
<b>Sum funksjon: 222 SKOLELOKALER</b>	<b>0</b>	<b>0</b>	<b>0</b>	<b>1.645</b>
<b>Sum ansvar: 4706 Sørarnøy barnehage</b>	<b>1.563</b>	<b>0</b>	<b>0</b>	<b>7.475</b>
<b>Ansvar: 4707 Inndyr barnehage</b>				
<b>Funksjon: 221 FØRSKOLELOKALER OG SKYSS</b>				
10100 FAST LØNN	42.099	42.266	41.644	41.034
10904 PENSJONSINNSKUDD - KLP	7.214	6.561	6.561	6.037
10990 ARBEIDSGIVERAVGIFT	2.495	2.459	2.459	2.233
11200 Samlepost annet forbr.matr., råvarer o	2.176	0	0	0
11206 ANDRE DR. UTG.	1.000	0	0	0
11700 TRANSPORT/DRIFT AV EGNE OG LEI	0	0	0	3.705
11800 STRØM	109.694	96.000	96.000	94.592
11850 FORSIKR. OG UTG. TIL VAKTHOLD O	4.087	0	0	3.917
11852 ALARM/VAKTTJENESTER	9.042	8.080	8.080	7.517
11950 AVGIFTER, GEBYRER, LISENSER O.L	31.428	19.000	19.000	18.906
12000 KJØP OG FINANSIELL LEASING AV D	0	0	0	1.425
12100 KJØP, LEIE OG LEASING AV TR.SP.MI	0	0	0	7.425
12300 VEDLIKEHOLD, BYGGETJENESTER	7.118	18.000	18.000	27.583
12400 SERVICEAVTALER, REPERASJONER	5.689	0	0	26.712
12500 MATERIALER TIL VEDLIKEHOLD, PÅK	1.074	18.000	18.000	240
12700 ANDRE TJENESTER (SOM INNGÅR I	0	0	0	2.244

	Regnskap 2018	Buds(end) 2018	Budsjett 2018	Regnskap 2017
13700 KJØP FRA ANDRE(PRIVATE)	0	0	0	176
13750 KJØP FRA IKS DER KOMM SELV ER	12.522	22.900	22.900	23.916
14290 MERVERDIAVGIFT SOM GIR RETT TIL	17.898	24.770	24.770	29.192
<b>Sum utgifter</b>	<b>253.536</b>	<b>258.036</b>	<b>257.414</b>	<b>296.854</b>
17100 REFUSJON SYKELØNN	-2.576	0	0	-3.533
<b>Sum inntekter</b>	<b>-2.576</b>	<b>0</b>	<b>0</b>	<b>-3.533</b>
<b>Sum funksjon: 221 FØRSKOLELOKALER OG S</b>	<b>250.960</b>	<b>258.036</b>	<b>257.414</b>	<b>293.321</b>
<b>Sum ansvar: 4707 Inndyr barnehage</b>	<b>250.960</b>	<b>258.036</b>	<b>257.414</b>	<b>293.321</b>
<b>Ansvar: 4708 Fleinvær skole</b>				
<b>Funksjon: 222 SKOLELOKALER</b>				
10100 FAST LØNN	21.864	21.430	21.119	20.935
10400 OVERTIDSLØNN	1.580	0	0	4.684
10500 ANNEN LØNN OG TR. PL. GODTGJ.	0	0	0	75
10904 PENSJONSINNSKUDD - KLP	3.666	3.327	3.327	3.078
10990 ARBEIDSGIVERAVGIFT	1.383	1.246	1.246	1.467
11604 OPPG.PL - REISE/KOST	0	0	0	563
11705 IKKE OPPG.PL. - UTGIFTER/UTLEGG	0	0	0	132
11800 STRØM	18.505	14.400	14.400	17.870
11850 FORSIKR. OG UTG. TIL VAKTHOLD O	396	0	0	2.246
11900 LEIE AV LOKALER OG GRUNN	2.500	0	0	10.000
11950 AVGIFTER, GEBYRER, LISENSER O.L	5.727	0	0	0
12300 VEDLIKEHOLD, BYGGETJENESTER	52.380	0	0	0
12500 MATERIALER TIL VEDLIKEHOLD, PÅK	0	0	0	1.156
14290 MERVERDIAVGIFT SOM GIR RETT TIL	2.363	3.600	3.600	7.983
<b>Sum utgifter</b>	<b>110.363</b>	<b>44.003</b>	<b>43.692</b>	<b>70.189</b>
<b>Sum funksjon: 222 SKOLELOKALER</b>	<b>110.363</b>	<b>44.003</b>	<b>43.692</b>	<b>70.189</b>
<b>Sum ansvar: 4708 Fleinvær skole</b>	<b>110.363</b>	<b>44.003</b>	<b>43.692</b>	<b>70.189</b>
<b>Ansvar: 4709 Voksenopplæringen</b>				
<b>Funksjon: 222 SKOLELOKALER</b>				
13700 KJØP FRA ANDRE(PRIVATE)	306	0	0	0
14290 MERVERDIAVGIFT SOM GIR RETT TIL	77	0	0	0
<b>Sum utgifter</b>	<b>383</b>	<b>0</b>	<b>0</b>	<b>0</b>
<b>Sum funksjon: 222 SKOLELOKALER</b>	<b>383</b>	<b>0</b>	<b>0</b>	<b>0</b>
<b>Sum ansvar: 4709 Voksenopplæringen</b>	<b>383</b>	<b>0</b>	<b>0</b>	<b>0</b>
<b>Ansvar: 4710 Kulturhuset</b>				
<b>Funksjon: 120 ADMINISTRASJON</b>				
11302 TELEFON/FAX	126	0	0	0
14290 MERVERDIAVGIFT SOM GIR RETT TIL	31	0	0	0
<b>Sum utgifter</b>	<b>157</b>	<b>0</b>	<b>0</b>	<b>0</b>
<b>Sum funksjon: 120 ADMINISTRASJON</b>	<b>157</b>	<b>0</b>	<b>0</b>	<b>0</b>
<b>Funksjon: 222 SKOLELOKALER</b>				
11800 STRØM	0	0	0	21.767
11852 ALARM/VAKTTJENESTER	0	0	0	3.920
12000 KJØP OG FINANSIELL LEASING AV D	0	0	0	3.030

	Regnskap 2018	Buds(end) 2018	Budsjett 2018	Regnskap 2017
12100 KJØP, LEIE OG LEASING AV TR.SP.MI	0	0	0	3.738
12300 VEDLIKEHOLD, BYGGETJENESTER	0	0	0	1.215
12400 SERVICEAVTALER, REPERASJONER	0	0	0	40.917
13750 KJØP FRA IKS DER KOMM SELV ER	0	0	0	7.296
14290 MERVERDIAVGIFT SOM GIR RETT TIL	0	0	0	21.765
<b>Sum utgifter</b>	<b>0</b>	<b>0</b>	<b>0</b>	<b>103.647</b>
<b>Sum funksjon: 222 SKOLELOKALER</b>	<b>0</b>	<b>0</b>	<b>0</b>	<b>103.647</b>
<b>Funksjon: 381 Kommunale idrettsbygg og idre</b>				
10100 FAST LØNN	345.209	171.682	166.574	336.479
10201 SYKEVIKARER	29.981	0	0	0
10400 OVERTIDSLØNN	0	0	0	751
10904 PENSJONSINNSKUDD - KLP	63.788	26.246	26.246	49.502
10990 ARBEIDSGIVERAVGIFT	20.907	9.834	9.834	18.410
11200 Samlepost annet forbr.matr., råvarer o	3.204	0	0	0
11300 Post, banktjenester, telefon, internett/b	431	0	0	289
11301 GEBYRER BANK	0	0	0	74
11302 TELEFON/FAX	136	0	0	128
11700 TRANSPORT/DRIFT AV EGNE OG LEI	36.882	0	0	0
11800 STRØM	84.170	60.000	60.000	17.197
11852 ALARM/VAKTTJENESTER	6.315	0	0	0
11950 AVGIFTER, GEBYRER, LISENSER O.L	1.591	0	0	1.414
12000 KJØP OG FINANSIELL LEASING AV D	50.827	0	0	18.615
12004 ANNET UTSTYR/REDSKAPER	5.357	0	0	0
12090 MEDISINSK UTSTYR	0	0	0	2.546
12100 KJØP, LEIE OG LEASING AV TR.SP.MI	0	0	0	7.642
12300 VEDLIKEHOLD, BYGGETJENESTER	714	0	0	576
12400 SERVICEAVTALER, REPERASJONER	4.089	0	0	5.401
12500 MATERIALER TIL VEDLIKEHOLD, PÅK	486	0	0	316
12502 MATR. VEDL.HOLD MASKINER/UTST	5.638	0	0	0
13700 KJØP FRA ANDRE(PRIVATE)	7.512	0	0	0
13750 KJØP FRA IKS DER KOMM SELV ER	9.313	0	0	71
14290 MERVERDIAVGIFT SOM GIR RETT TIL	40.892	22.500	22.500	13.549
15000 RENTEUTG., PROVISJONER OG AND	119	0	0	0
<b>Sum utgifter</b>	<b>717.559</b>	<b>290.262</b>	<b>285.154</b>	<b>472.959</b>
17100 REFUSJON SYKELØNN	-24.394	0	0	-28.980
<b>Sum inntekter</b>	<b>-24.394</b>	<b>0</b>	<b>0</b>	<b>-28.980</b>
<b>Sum funksjon: 381 Kommunale idrettsbygg og</b>	<b>693.165</b>	<b>290.262</b>	<b>285.154</b>	<b>443.979</b>
<b>Funksjon: 386 Kommunale kulturbygg</b>				
10501 HONORARER	0	0	0	30.000
10990 ARBEIDSGIVERAVGIFT	0	0	0	1.530
11000 KONTORMATERIELL	0	0	0	1.757
11200 Samlepost annet forbr.matr., råvarer o	10	0	0	30.925
11300 Post, banktjenester, telefon, internett/b	0	0	0	20
11302 TELEFON/FAX	128	0	0	173
11604 OPPG.PL - REISE/KOST	0	0	0	2.050
11700 TRANSPORT/DRIFT AV EGNE OG LEI	3.400	0	0	7.416
11800 STRØM	23.200	0	0	53.386
11850 FORSIKR. OG UTG. TIL VAKTHOLD O	45.692	0	0	4.657
11852 ALARM/VAKTTJENESTER	2.662	8.100	8.100	4.374
11950 AVGIFTER, GEBYRER, LISENSER O.L	1.630	4.500	4.500	4.291
12004 ANNET UTSTYR/REDSKAPER	0	0	0	1.482

	Regnskap 2018	Buds(end) 2018	Budsjett 2018	Regnskap 2017
12100 KJØP, LEIE OG LEASING AV TR.SP.MI	3.710	0	0	15.625
12300 VEDLIKEHOLD, BYGGETJENESTER	17.811	45.750	45.750	12.106
12301 VEDLIKEHOLD AV UTSTYR	0	0	0	1.987
12400 SERVICEAVTALER, REPERASJONER	30.393	7.000	7.000	6.488
12500 MATERIALER TIL VEDLIKEHOLD, PÅK	3.220	45.750	45.750	7.766
12700 ANDRE TJENESTER (SOM INNGÅR I	0	0	0	2.992
13700 KJØP FRA ANDRE(PRIVATE)	35	0	0	0
13750 KJØP FRA IKS DER KOMM SELV ER	108	16.200	16.200	7.296
14290 MERVERDIAVGIFT SOM GIR RETT TIL	20.455	27.776	27.776	37.358
<b>Sum utgifter</b>	<b>152.456</b>	<b>155.076</b>	<b>155.076</b>	<b>233.679</b>
16300 HUSLEIEINNT.,FESTEAVG.,UTLEIE A	-9.330	0	0	-86.331
16302 ANDRE LEIEINNT EKTER	0	0	0	-19.500
<b>Sum inntekter</b>	<b>-9.330</b>	<b>0</b>	<b>0</b>	<b>-105.831</b>
<b>Sum funksjon: 386 Kommunale kulturbygg</b>	<b>143.126</b>	<b>155.076</b>	<b>155.076</b>	<b>127.849</b>
<b>Sum ansvar: 4710 Kulturhuset</b>	<b>836.449</b>	<b>445.338</b>	<b>440.230</b>	<b>675.475</b>
<b>Ansvar: 4720 Sjømyra</b>				
<b>Funksjon: 265 KOMMUNALT DISPONERTE BOL</b>				
11200 Samlepost annet forbr.matr., råvarer o	4.748	0	0	0
11800 STRØM	27.631	0	0	2.577
11850 FORSIKR. OG UTG. TIL VAKTHOLD O	0	0	0	2.958
11900 LEIE AV LOKALER OG GRUNN	17.688	0	0	0
11950 AVGIFTER, GEBYRER, LISENSER O.L	15.047	0	0	5.246
13700 KJØP FRA ANDRE(PRIVATE)	0	0	0	16.120
13750 KJØP FRA IKS DER KOMM SELV ER	0	0	0	3.366
14290 MERVERDIAVGIFT SOM GIR RETT TIL	2.414	0	0	4.030
<b>Sum utgifter</b>	<b>67.528</b>	<b>0</b>	<b>0</b>	<b>34.297</b>
17700 REFUSJON FRA ANDRE (PRIVATE)	-675	0	0	0
<b>Sum inntekter</b>	<b>-675</b>	<b>0</b>	<b>0</b>	<b>0</b>
<b>Sum funksjon: 265 KOMMUNALT DISPONERTE</b>	<b>66.853</b>	<b>0</b>	<b>0</b>	<b>34.297</b>
<b>Sum ansvar: 4720 Sjømyra</b>	<b>66.853</b>	<b>0</b>	<b>0</b>	<b>34.297</b>
<b>Ansvar: 4721 Lynghaug</b>				
<b>Funksjon: 265 KOMMUNALT DISPONERTE BOL</b>				
11800 STRØM	1.048	0	0	0
11850 FORSIKR. OG UTG. TIL VAKTHOLD O	0	0	0	1.120
11950 AVGIFTER, GEBYRER, LISENSER O.L	3.622	0	0	2.481
13700 KJØP FRA ANDRE(PRIVATE)	0	0	0	2.400
13750 KJØP FRA IKS DER KOMM SELV ER	0	0	0	1.498
14290 MERVERDIAVGIFT SOM GIR RETT TIL	512	0	0	600
<b>Sum utgifter</b>	<b>5.182</b>	<b>0</b>	<b>0</b>	<b>8.099</b>
16300 HUSLEIEINNT.,FESTEAVG.,UTLEIE A	0	0	0	72.000
<b>Sum inntekter</b>	<b>0</b>	<b>0</b>	<b>0</b>	<b>72.000</b>
<b>Sum funksjon: 265 KOMMUNALT DISPONERTE</b>	<b>5.182</b>	<b>0</b>	<b>0</b>	<b>80.099</b>
<b>Sum ansvar: 4721 Lynghaug</b>	<b>5.182</b>	<b>0</b>	<b>0</b>	<b>80.099</b>
<b>Ansvar: 4722 Haldistunet</b>				

	Regnskap 2018	Buds(end) 2018	Budsjett 2018	Regnskap 2017
<b>Funksjon: 261 INSTITUSJONSLOKALER</b>				
11800 STRØM	2.215	0	0	5.303
11850 FORSIKR. OG UTG. TIL VAKTHOLD O	0	0	0	1.231
11950 AVGIFTER, GEBYRER, LISENSER O.L	2.250	0	0	2.212
13750 KJØP FRA IKS DER KOMM SELV ER	2.194	0	0	0
14290 MERVERDIAVGIFT SOM GIR RETT TIL	1.243	0	0	655
<b>Sum utgifter</b>	<b>7.901</b>	<b>0</b>	<b>0</b>	<b>9.401</b>
<b>Sum funksjon: 261 INSTITUSJONSLOKALER</b>	<b>7.901</b>	<b>0</b>	<b>0</b>	<b>9.401</b>
<b>Funksjon: 265 KOMMUNALT DISPONERTE BOL</b>				
11800 STRØM	6.217	0	0	3.134
11950 AVGIFTER, GEBYRER, LISENSER O.L	2.250	0	0	2.212
14290 MERVERDIAVGIFT SOM GIR RETT TIL	562	0	0	553
<b>Sum utgifter</b>	<b>9.029</b>	<b>0</b>	<b>0</b>	<b>5.899</b>
<b>Sum funksjon: 265 KOMMUNALT DISPONERTE</b>	<b>9.029</b>	<b>0</b>	<b>0</b>	<b>5.899</b>
<b>Sum ansvar: 4722 Haldistunet</b>	<b>16.930</b>	<b>0</b>	<b>0</b>	<b>15.300</b>
<b>Ansvar: 4723 Myrvang Hybelhus</b>				
<b>Funksjon: 265 KOMMUNALT DISPONERTE BOL</b>				
10100 FAST LØNN	33.679	33.814	33.316	32.827
10201 SYKEVIKARER	0	0	0	1.740
10210 FERIEVIKARER	0	0	0	884
10904 PENSJONSINNSKUDD - KLP	5.771	5.249	5.249	5.179
10990 ARBEIDSGIVERAVGIFT	1.996	1.967	1.967	1.944
11151 BEVERTN. V/MØTER, KURS O.L.- ikke	982	0	0	0
11206 ANDRE DR. UTG.	4.153	0	0	0
11209 FORBRUKSMATERIELL RENGJØRIN	0	2.000	2.000	0
11300 Post, banktjenester, telefon, internett/b	22.475	0	0	0
11303 DATAKOMMUNIKASJON/SAMB.LEIE	22.425	37.000	37.000	39.880
11703 ANDRE TRANSPORTTJENESTER	621	0	0	0
11800 STRØM	120.637	77.000	77.000	88.620
11850 FORSIKR. OG UTG. TIL VAKTHOLD O	2.920	0	0	2.800
11852 ALARM/VAKT TJENESTER	10.680	0	0	7.653
11900 LEIE AV LOKALER OG GRUNN	6.324	0	0	0
11950 AVGIFTER, GEBYRER, LISENSER O.L	0	23.700	23.700	17.442
12000 KJØP OG FINANSIELL LEASING AV D	11.786	0	0	6.107
12004 ANNET UTSTYR/REDSKAPER	6.198	0	0	0
12300 VEDLIKEHOLD, BYGGETJENESTER	0	18.750	18.750	3.620
12400 SERVICEAVTALER, REPERASJONER	9.123	0	0	1.565
12500 MATERIALER TIL VEDLIKEHOLD, PÅK	3.006	18.750	18.750	203
12600 RENHOLDS- OG VASKERITJENESTE	300	0	0	0
12700 ANDRE TJENESTER (SOM INNGÅR I	0	0	0	748
13700 KJØP FRA ANDRE(PRIVATE)	10.000	0	0	0
13750 KJØP FRA IKS DER KOMM SELV ER	34.514	37.000	37.000	17.806
14290 MERVERDIAVGIFT SOM GIR RETT TIL	1.334	49.301	49.301	4.969
<b>Sum utgifter</b>	<b>308.925</b>	<b>304.531</b>	<b>304.033</b>	<b>233.986</b>
16300 HUSLEIEINNT.,FESTEAVG.,UTLEIE A	-453.875	-546.000	-546.000	-456.117
17100 REFUSJON SYKELØNN	-2.064	0	0	-2.835
<b>Sum inntekter</b>	<b>-455.939</b>	<b>-546.000</b>	<b>-546.000</b>	<b>-458.952</b>
<b>Sum funksjon: 265 KOMMUNALT DISPONERTE</b>	<b>-147.013</b>	<b>-241.469</b>	<b>-241.967</b>	<b>-224.966</b>

	Regnskap 2018	Buds(end) 2018	Budsjett 2018	Regnskap 2017
<b>Sum ansvar: 4723 Myrvang Hybelhus</b>	<b>-147.013</b>	<b>-241.469</b>	<b>-241.967</b>	<b>-224.966</b>
<b>Ansvar: 4724 Eldreboliger Vannsletta</b>				
<b>Funksjon: 265 KOMMUNALT DISPONERTE BOL</b>				
11200 Samlepost annet forbr.matr., råvarer o	-486	0	0	2.431
11800 STRØM	1.291	0	0	-1.680
11850 FORSIKR. OG UTG. TIL VAKTHOLD O	5.780	0	0	63.492
11950 AVGIFTER, GEBYRER, LISENSER O.L	103.185	0	0	43.359
12300 VEDLIKEHOLD, BYGGETJENESTER	111.642	0	0	17.944
12400 SERVICEAVTALER, REPERASJONER	9.126	0	0	53.733
12500 MATERIALER TIL VEDLIKEHOLD, PÅK	0	0	0	38.834
13700 KJØP FRA ANDRE(PRIVATE)	146.938	0	0	0
13750 KJØP FRA IKS DER KOMM SELV ER	21.544	0	0	10.732
14290 MERVERDIAVGIFT SOM GIR RETT TIL	8.717	0	0	7.722
<b>Sum utgifter</b>	<b>407.735</b>	<b>0</b>	<b>0</b>	<b>236.568</b>
17701 REFUSJON FORSIKRINGSOPPGJØR	-176.825	0	0	0
<b>Sum inntekter</b>	<b>-176.825</b>	<b>0</b>	<b>0</b>	<b>0</b>
<b>Sum funksjon: 265 KOMMUNALT DISPONERTE</b>	<b>230.910</b>	<b>0</b>	<b>0</b>	<b>236.568</b>
<b>Sum ansvar: 4724 Eldreboliger Vannsletta</b>	<b>230.910</b>	<b>0</b>	<b>0</b>	<b>236.568</b>
<b>Ansvar: 4725 Gambakken</b>				
<b>Funksjon: 265 KOMMUNALT DISPONERTE BOL</b>				
11800 STRØM	4.826	0	0	0
12400 SERVICEAVTALER, REPERASJONER	0	0	0	5.500
<b>Sum utgifter</b>	<b>4.826</b>	<b>0</b>	<b>0</b>	<b>5.500</b>
<b>Sum funksjon: 265 KOMMUNALT DISPONERTE</b>	<b>4.826</b>	<b>0</b>	<b>0</b>	<b>5.500</b>
<b>Sum ansvar: 4725 Gambakken</b>	<b>4.826</b>	<b>0</b>	<b>0</b>	<b>5.500</b>
<b>Ansvar: 4726 Skeineshaugen</b>				
<b>Funksjon: 265 KOMMUNALT DISPONERTE BOL</b>				
10501 HONORARER	5.000	0	0	0
10990 ARBEIDSGIVERAVGIFT	255	0	0	0
11200 Samlepost annet forbr.matr., råvarer o	7.383	0	0	0
11300 Post, banktjenester, telefon, internett/b	0	0	0	144
11301 GEBYRER BANK	150	0	0	0
11800 STRØM	2.533	0	0	9.955
11900 LEIE AV LOKALER OG GRUNN	253.223	593.000	593.000	498.075
11950 AVGIFTER, GEBYRER, LISENSER O.L	810	0	0	360
11953 ANDRE AVGIFTER/GEBYRER	0	0	0	75
12300 VEDLIKEHOLD, BYGGETJENESTER	920	0	0	0
14290 MERVERDIAVGIFT SOM GIR RETT TIL	320	0	0	216
<b>Sum utgifter</b>	<b>270.594</b>	<b>593.000</b>	<b>593.000</b>	<b>508.825</b>
16300 HUSLEIEINNT.,FESTEAVG.,UTLEIE A	-110.781	-494.000	-494.000	-147.708
<b>Sum inntekter</b>	<b>-110.781</b>	<b>-494.000</b>	<b>-494.000</b>	<b>-147.708</b>
<b>Sum funksjon: 265 KOMMUNALT DISPONERTE</b>	<b>159.813</b>	<b>99.000</b>	<b>99.000</b>	<b>361.117</b>
<b>Sum ansvar: 4726 Skeineshaugen</b>	<b>159.813</b>	<b>99.000</b>	<b>99.000</b>	<b>361.117</b>
<b>Ansvar: 4727 Kommunale utleieboliger</b>				

	Regnskap 2018	Buds(end) 2018	Budsjett 2018	Regnskap 2017
<b>Funksjon: 265 KOMMUNALT DISPONERTE BOL</b>				
10990 ARBEIDSGIVERAVGIFT	0	0	0	-4
11000 KONTORMATERIELL	7.566	0	0	0
11200 Samlepost annet forbr.matr., råvarer o	0	0	0	7.000
11206 ANDRE DR. UTG.	3.521	0	0	13.500
11300 Post, banktjenester, telefon, internett/b	1.843	0	0	0
11301 GEBYRER BANK	150	0	0	2.500
11303 DATAKOMMUNIKASJON/SAMB.LEIE	26.250	0	0	0
11703 ANDRE TRANSPORTTJENESTER	1.003	0	0	0
11800 STRØM	175.327	110.000	0	11.017
11850 FORSIKR. OG UTG. TIL VAKTHOLD O	8.765	0	0	1.887
11853 TINGSKADEFORSIKRING	2.009	0	0	0
11900 LEIE AV LOKALER OG GRUNN	2.848.646	2.759.000	0	78.030
11950 AVGIFTER, GEBYRER, LISENSER O.L	47.035	82.000	82.000	56.787
12000 KJØP OG FINANSIELL LEASING AV D	600	0	0	1.800
12300 VEDLIKEHOLD, BYGGETJENESTER	17.597	35.000	35.000	30.859
12400 SERVICEAVTALER, REPERASJONER	19.235	0	0	1.169
12500 MATERIALER TIL VEDLIKEHOLD, PÅK	41.897	35.000	35.000	0
12700 ANDRE TJENESTER (SOM INNGÅR I	66.416	0	0	0
13700 KJØP FRA ANDRE(PRIVATE)	2.875	0	0	0
13750 KJØP FRA IKS DER KOMM SELV ER	35.556	59.200	59.200	12.785
14290 MERVERDIAVGIFT SOM GIR RETT TIL	3.156	38.000	38.000	14.086
14702 TAP PÅ FORDRINGER/GARANTIER	6.200	0	0	0
<b>Sum utgifter</b>	<b>3.315.646</b>	<b>3.118.200</b>	<b>249.200</b>	<b>231.416</b>
16300 HUSLEIEINNT.,FESTEAVG.,UTLEIE A	-3.254.338	-5.159.198	-2.609.198	-1.742.644
<b>Sum inntekter</b>	<b>-3.254.338</b>	<b>-5.159.198</b>	<b>-2.609.198</b>	<b>-1.742.644</b>
<b>Sum funksjon: 265 KOMMUNALT DISPONERTE</b>	<b>61.308</b>	<b>-2.040.998</b>	<b>-2.359.998</b>	<b>-1.511.228</b>
<b>Sum ansvar: 4727 Kommunale utleieboliger</b>	<b>61.308</b>	<b>-2.040.998</b>	<b>-2.359.998</b>	<b>-1.511.228</b>
<b>Ansvar: 4728 Våg leilighet</b>				
<b>Funksjon: 265 KOMMUNALT DISPONERTE BOL</b>				
11300 Post, banktjenester, telefon, internett/b	11.250	0	0	48
11301 GEBYRER BANK	75	0	0	0
11850 FORSIKR. OG UTG. TIL VAKTHOLD O	0	0	0	1.208
11900 LEIE AV LOKALER OG GRUNN	33.362	0	0	64.510
11950 AVGIFTER, GEBYRER, LISENSER O.L	120	0	0	0
14290 MERVERDIAVGIFT SOM GIR RETT TIL	15	0	0	42
<b>Sum utgifter</b>	<b>44.822</b>	<b>0</b>	<b>0</b>	<b>65.808</b>
<b>Sum funksjon: 265 KOMMUNALT DISPONERTE</b>	<b>44.822</b>	<b>0</b>	<b>0</b>	<b>65.808</b>
<b>Sum ansvar: 4728 Våg leilighet</b>	<b>44.822</b>	<b>0</b>	<b>0</b>	<b>65.808</b>
<b>Ansvar: 4729 FORPAKTERBOLIG G.KIRKSTED</b>				
<b>Funksjon: 265 KOMMUNALT DISPONERTE BOL</b>				
11950 AVGIFTER, GEBYRER, LISENSER O.L	7.341	0	0	0
14290 MERVERDIAVGIFT SOM GIR RETT TIL	1.835	0	0	0
<b>Sum utgifter</b>	<b>9.176</b>	<b>0</b>	<b>0</b>	<b>0</b>
<b>Sum funksjon: 265 KOMMUNALT DISPONERTE</b>	<b>9.176</b>	<b>0</b>	<b>0</b>	<b>0</b>
<b>Sum ansvar: 4729 FORPAKTERBOLIG G.KIRKES</b>	<b>9.176</b>	<b>0</b>	<b>0</b>	<b>0</b>

	Regnskap 2018	Buds(end) 2018	Budsjett 2018	Regnskap 2017
<b>Ansvar: 4730 Innbo (Vidsyn)</b>				
<b>Funksjon: 265 KOMMUNALT DISPONERTE BOL</b>				
16200 ANNET SALG AV VARER, T.J.,GEB U/A	133.163	0	0	0
16201 GEBYRINNTEKTER	-201.867	0	0	0
<b>Sum inntekter</b>	<b>-68.704</b>	<b>0</b>	<b>0</b>	<b>0</b>
<b>Sum funksjon: 265 KOMMUNALT DISPONERTE</b>	<b>-68.704</b>	<b>0</b>	<b>0</b>	<b>0</b>
<b>Sum ansvar: 4730 Innbo (Vidsyn)</b>	<b>-68.704</b>	<b>0</b>	<b>0</b>	<b>0</b>
<b>Ansvar: 4740 Branngarasje Sørarnøy</b>				
<b>Funksjon: 261 INSTITUSJONSLOKALER</b>				
10100 FAST LØNN	0	311	0	0
11209 FORBRUKSMATERIELL RENGJØRIN	0	500	500	0
11800 STRØM	1.849	8.000	8.000	1.204
12300 VEDLIKEHOLD, BYGGETJENESTER	0	2.500	2.500	0
12500 MATERIALER TIL VEDLIKEHOLD, PÅK	0	2.500	2.500	0
14290 MERVERDIAVGIFT SOM GIR RETT TIL	462	3.375	3.375	301
<b>Sum utgifter</b>	<b>2.311</b>	<b>17.186</b>	<b>16.875</b>	<b>1.505</b>
<b>Sum funksjon: 261 INSTITUSJONSLOKALER</b>	<b>2.311</b>	<b>17.186</b>	<b>16.875</b>	<b>1.505</b>
<b>Funksjon: 339 BEREDSKAP MOT BRANNER OG</b>				
10100 FAST LØNN	0	22.382	22.382	0
10750 Lønn renhold	23.104	0	0	22.178
10904 PENSJONSINNSKUDD - KLP	3.874	3.527	3.527	3.261
10990 ARBEIDSGIVERAVGIFT	1.376	1.321	1.321	1.297
11800 STRØM	6.387	0	0	5.062
11850 FORSIKR. OG UTG. TIL VAKTHOLD O	305	0	0	292
11950 AVGIFTER, GEBYRER, LISENSER O.L	4	0	0	0
14290 MERVERDIAVGIFT SOM GIR RETT TIL	1.597	0	0	1.265
<b>Sum utgifter</b>	<b>36.647</b>	<b>27.230</b>	<b>27.230</b>	<b>33.356</b>
<b>Sum funksjon: 339 BEREDSKAP MOT BRANNE</b>	<b>36.647</b>	<b>27.230</b>	<b>27.230</b>	<b>33.356</b>
<b>Sum ansvar: 4740 Branngarasje Sørarnøy</b>	<b>38.958</b>	<b>44.416</b>	<b>44.105</b>	<b>34.860</b>
<b>Ansvar: 4741 Branstasjon på Inndyr</b>				
<b>Funksjon: 261 INSTITUSJONSLOKALER</b>				
10100 FAST LØNN	0	124	0	0
11209 FORBRUKSMATERIELL RENGJØRIN	0	500	500	0
11303 DATAKOMMUNIKASJON/SAMB.LEIE	3.980	0	0	0
11800 STRØM	14.292	19.500	19.500	3.435
11852 ALARM/VAKTJENESTER	1.500	7.200	7.200	0
11950 AVGIFTER, GEBYRER, LISENSER O.L	0	7.730	7.730	3.014
12300 VEDLIKEHOLD, BYGGETJENESTER	0	10.250	10.250	806
12400 SERVICEAVTALER, REPERASJONER	0	0	0	920
12500 MATERIALER TIL VEDLIKEHOLD, PÅK	0	10.250	10.250	0
14290 MERVERDIAVGIFT SOM GIR RETT TIL	4.943	16.359	16.359	2.044
<b>Sum utgifter</b>	<b>24.715</b>	<b>71.913</b>	<b>71.789</b>	<b>10.219</b>
<b>Sum funksjon: 261 INSTITUSJONSLOKALER</b>	<b>24.715</b>	<b>71.913</b>	<b>71.789</b>	<b>10.219</b>
<b>Funksjon: 339 BEREDSKAP MOT BRANNER OG</b>				
10100 FAST LØNN	9.017	8.914	8.914	8.832
10904 PENSJONSINNSKUDD - KLP	1.543	1.405	1.405	1.299



	Regnskap 2018	Buds(end) 2018	Budsjett 2018	Regnskap 2017
10990 ARBEIDSGIVERAVGIFT	539	527	527	517
11300 Post, banktjenester, telefon, internett/b	11.140	0	0	0
11303 DATAKOMMUNIKASJON/SAMB.LEIE	7.960	0	0	22.452
11701 ÅRSAVGIFT/FORSIKRING TRANSP.MI	11.029	0	0	0
11800 STRØM	27.115	0	0	30.841
11852 ALARM/VAKTTJENESTER	9.416	0	0	7.955
11950 AVGIFTER, GEBYRER, LISENSER O.L	3.725	0	0	3.014
12000 KJØP OG FINANSIELL LEASING AV D	0	0	0	3.186
12400 SERVICEAVTALER, REPERASJONER	760	0	0	0
14290 MERVERDIAVGIFT SOM GIR RETT TIL	14.448	0	0	17.748
<b>Sum utgifter</b>	<b>96.691</b>	<b>10.846</b>	<b>10.846</b>	<b>95.844</b>
<b>Sum funksjon: 339 BEREDSKAP MOT BRANNE</b>	<b>96.691</b>	<b>10.846</b>	<b>10.846</b>	<b>95.844</b>
<b>Sum ansvar: 4741 Branstasjon på Inndyr</b>	<b>121.406</b>	<b>82.759</b>	<b>82.635</b>	<b>106.064</b>
<b>Ansvar: 4742 Nygårdsjøen brannstasjon</b>				
<b>Funksjon: 190 INTERNE SERVICEENHETER</b>				
11800 STRØM	0	0	7.500	0
11900 LEIE AV LOKALER OG GRUNN	0	0	15.200	0
14290 MERVERDIAVGIFT SOM GIR RETT TIL	0	0	3.750	0
<b>Sum utgifter</b>	<b>0</b>	<b>0</b>	<b>26.450</b>	<b>0</b>
<b>Sum funksjon: 190 INTERNE SERVICEENHETER</b>	<b>0</b>	<b>0</b>	<b>26.450</b>	<b>0</b>
<b>Funksjon: 339 BEREDSKAP MOT BRANNER OG</b>				
11800 STRØM	12.270	7.500	0	12.023
11900 LEIE AV LOKALER OG GRUNN	12.544	15.200	0	15.208
14290 MERVERDIAVGIFT SOM GIR RETT TIL	5.879	3.750	0	3.249
<b>Sum utgifter</b>	<b>30.693</b>	<b>26.450</b>	<b>0</b>	<b>30.480</b>
<b>Sum funksjon: 339 BEREDSKAP MOT BRANNE</b>	<b>30.693</b>	<b>26.450</b>	<b>0</b>	<b>30.480</b>
<b>Sum ansvar: 4742 Nygårdsjøen brannstasjon</b>	<b>30.693</b>	<b>26.450</b>	<b>26.450</b>	<b>30.480</b>
<b>Ansvar: 4743 Sandhornøy brannstasjon</b>				
<b>Funksjon: 339 BEREDSKAP MOT BRANNER OG</b>				
11900 LEIE AV LOKALER OG GRUNN	15.345	0	0	14.700
<b>Sum utgifter</b>	<b>15.345</b>	<b>0</b>	<b>0</b>	<b>14.700</b>
<b>Sum funksjon: 339 BEREDSKAP MOT BRANNE</b>	<b>15.345</b>	<b>0</b>	<b>0</b>	<b>14.700</b>
<b>Sum ansvar: 4743 Sandhornøy brannstasjon</b>	<b>15.345</b>	<b>0</b>	<b>0</b>	<b>14.700</b>
<b>Ansvar: 4750 Varmepumpehus</b>				
<b>Funksjon: 130 ADMINISTRASJONSLOKALER</b>				
10100 FAST LØNN	0	170.875	0	0
10904 PENSJONSINNSKUDD - KLP	0	26.923	0	0
10990 ARBEIDSGIVERAVGIFT	0	10.088	0	0
11200 Samlepost annet forbr.matr., råvarer o	953	0	0	0
11703 ANDRE TRANSPORTTJENESTER	667	0	0	0
11800 STRØM	306.776	280.000	0	0
11850 FORSIKR. OG UTG. TIL VAKTHOLD O	23.722	0	0	0
11950 AVGIFTER, GEBYRER, LISENSER O.L	31	0	0	0
12300 VEDLIKEHOLD, BYGGETJENESTER	25.978	0	0	0
12302 FORDELTE FELLESUTG. VEDLIKEH	0	12.000	0	0

	Regnskap 2018	Buds(end) 2018	Budsjett 2018	Regnskap 2017
12400 SERVICEAVTALER, REPERASJONER	156.474	30.000	0	0
12500 MATERIALER TIL VEDLIKEHOLD, PÅK	1.701	5.000	0	0
14290 MERVERDIAVGIFT SOM GIR RETT TIL	123.137	86.250	0	0
<b>Sum utgifter</b>	<b>639.439</b>	<b>621.136</b>	<b>0</b>	<b>0</b>
<b>Sum funksjon: 130 ADMINISTRASJONSLOKAL</b>	<b>639.439</b>	<b>621.136</b>	<b>0</b>	<b>0</b>
<b>Funksjon: 190 INTERNE SERVICEENHETER</b>				
10100 FAST LØNN	0	0	170.875	0
10904 PENSJONSINNSKUDD - KLP	0	0	26.923	0
10990 ARBEIDSGIVERAVGIFT	0	0	10.088	0
11800 STRØM	0	0	200.000	0
12302 FORDELTE FELLESUTG. VEDLIKEH	0	0	12.000	0
12500 MATERIALER TIL VEDLIKEHOLD, PÅK	0	0	5.000	0
14290 MERVERDIAVGIFT SOM GIR RETT TIL	0	0	51.250	0
<b>Sum utgifter</b>	<b>0</b>	<b>0</b>	<b>476.136</b>	<b>0</b>
<b>Sum funksjon: 190 INTERNE SERVICEENHETER</b>	<b>0</b>	<b>0</b>	<b>476.136</b>	<b>0</b>
<b>Funksjon: 261 INSTITUSJONSLOKALER</b>				
10100 FAST LØNN	9.017	9.038	8.914	8.832
10904 PENSJONSINNSKUDD - KLP	1.543	1.405	1.405	1.299
10990 ARBEIDSGIVERAVGIFT	539	527	527	517
11800 STRØM	0	0	0	243.660
11850 FORSIKR. OG UTG. TIL VAKTHOLD O	0	0	0	2.926
12300 VEDLIKEHOLD, BYGGETJENESTER	9.178	0	0	40.984
12301 VEDLIKEHOLD AV UTSTYR	0	0	0	50.491
12400 SERVICEAVTALER, REPERASJONER	11.056	0	0	9.999
14290 MERVERDIAVGIFT SOM GIR RETT TIL	5.058	0	0	87.628
<b>Sum utgifter</b>	<b>36.391</b>	<b>10.970</b>	<b>10.846</b>	<b>446.335</b>
<b>Sum funksjon: 261 INSTITUSJONSLOKALER</b>	<b>36.391</b>	<b>10.970</b>	<b>10.846</b>	<b>446.335</b>
<b>Sum ansvar: 4750 Varmepumpehus</b>	<b>675.830</b>	<b>632.106</b>	<b>486.982</b>	<b>446.335</b>
<b>Ansvar: 4751 Sjøvannpumpehus</b>				
<b>Funksjon: 190 INTERNE SERVICEENHETER</b>				
11800 STRØM	0	0	80.000	0
12400 SERVICEAVTALER, REPERASJONER	0	0	30.000	0
14290 MERVERDIAVGIFT SOM GIR RETT TIL	0	0	35.000	0
<b>Sum utgifter</b>	<b>0</b>	<b>0</b>	<b>145.000</b>	<b>0</b>
<b>Sum funksjon: 190 INTERNE SERVICEENHETER</b>	<b>0</b>	<b>0</b>	<b>145.000</b>	<b>0</b>
<b>Funksjon: 261 INSTITUSJONSLOKALER</b>				
11800 STRØM	0	0	0	39.670
11850 FORSIKR. OG UTG. TIL VAKTHOLD O	0	0	0	27.766
12300 VEDLIKEHOLD, BYGGETJENESTER	0	0	0	10.971
12400 SERVICEAVTALER, REPERASJONER	0	0	0	0
14290 MERVERDIAVGIFT SOM GIR RETT TIL	0	0	0	12.885
<b>Sum utgifter</b>	<b>0</b>	<b>0</b>	<b>0</b>	<b>91.293</b>
<b>Sum funksjon: 261 INSTITUSJONSLOKALER</b>	<b>0</b>	<b>0</b>	<b>0</b>	<b>91.293</b>
<b>Sum ansvar: 4751 Sjøvannpumpehus</b>	<b>0</b>	<b>0</b>	<b>145.000</b>	<b>91.293</b>

	Regnskap 2018	Buds(end) 2018	Budsjett 2018	Regnskap 2017
<b>Ansvar: 4752 VA-bygget</b>				
<b>Funksjon: 130 ADMINISTRASJONSLOKALER</b>				
11209 FORBRUKSMATERIELL RENGJØRIN	0	1.000	0	0
11800 STRØM	8.701	30.000	0	0
11950 AVGIFTER, GEBYRER, LISENSER O.L	10.014	0	0	0
12000 KJØP OG FINANSIELL LEASING AV D	0	5.500	0	0
12500 MATERIALER TIL VEDLIKEHOLD, PÅK	0	3.500	0	0
13501 KJØP AV TJENEST. FRA INTERK.SEL	521	0	0	0
13750 KJØP FRA IKS DER KOMM SELV ER	902	7.800	0	0
14290 MERVERDIAVGIFT SOM GIR RETT TIL	2.676	12.500	0	0
<b>Sum utgifter</b>	<b>22.814</b>	<b>60.300</b>	<b>0</b>	<b>0</b>
<b>Sum funksjon: 130 ADMINISTRASJONSLOKAL</b>	<b>22.814</b>	<b>60.300</b>	<b>0</b>	<b>0</b>
<b>Funksjon: 190 INTERNE SERVICEENHETER</b>				
11209 FORBRUKSMATERIELL RENGJØRIN	0	0	1.000	0
11800 STRØM	0	0	30.000	0
12000 KJØP OG FINANSIELL LEASING AV D	0	0	2.000	0
12300 VEDLIKEHOLD, BYGGETJENESTER	0	0	3.500	0
12500 MATERIALER TIL VEDLIKEHOLD, PÅK	0	0	3.500	0
13750 KJØP FRA IKS DER KOMM SELV ER	0	0	7.800	0
14290 MERVERDIAVGIFT SOM GIR RETT TIL	0	0	12.500	0
<b>Sum utgifter</b>	<b>0</b>	<b>0</b>	<b>60.300</b>	<b>0</b>
<b>Sum funksjon: 190 INTERNE SERVICEENHETER</b>	<b>0</b>	<b>0</b>	<b>60.300</b>	<b>0</b>
<b>Funksjon: 340 PRODUKSJON AV VANN</b>				
10201 SYKEVIKARER	0	0	0	10.447
10904 PENSJONSINNSKUDD - KLP	0	0	0	1.390
10990 ARBEIDSGIVERAVGIFT	0	0	0	604
11700 TRANSPORT/DRIFT AV EGNE OG LEI	0	0	0	1.689
11701 ÅRSAVGIFT/FORSIKRING TRANSP.MI	0	0	0	1.595
11800 STRØM	0	0	0	5.702
11950 AVGIFTER, GEBYRER, LISENSER O.L	0	0	0	4.522
12300 VEDLIKEHOLD, BYGGETJENESTER	0	0	0	4.246
12400 SERVICEAVTALER, REPERASJONER	0	0	0	1.911
13750 KJØP FRA IKS DER KOMM SELV ER	0	0	0	22.992
14290 MERVERDIAVGIFT SOM GIR RETT TIL	0	0	0	10.664
<b>Sum utgifter</b>	<b>0</b>	<b>0</b>	<b>0</b>	<b>65.761</b>
<b>Sum funksjon: 340 PRODUKSJON AV VANN</b>	<b>0</b>	<b>0</b>	<b>0</b>	<b>65.761</b>
<b>Sum ansvar: 4752 VA-bygget</b>	<b>22.814</b>	<b>60.300</b>	<b>60.300</b>	<b>65.761</b>
<b>Ansvar: 4753 Lagerhall Inndyr</b>				
<b>Funksjon: 130 ADMINISTRASJONSLOKALER</b>				
11301 GEBYRER BANK	114	0	0	0
11800 STRØM	25.373	0	0	31.174
11950 AVGIFTER, GEBYRER, LISENSER O.L	16.374	0	0	1.507
12300 VEDLIKEHOLD, BYGGETJENESTER	0	0	0	8.815
12301 VEDLIKEHOLD AV UTSTYR	922	0	0	0
12400 SERVICEAVTALER, REPERASJONER	1.210	0	0	1.050
12500 MATERIALER TIL VEDLIKEHOLD, PÅK	0	0	0	1.211
13750 KJØP FRA IKS DER KOMM SELV ER	12.506	0	0	0
14290 MERVERDIAVGIFT SOM GIR RETT TIL	14.094	0	0	12.009
<b>Sum utgifter</b>	<b>70.593</b>	<b>0</b>	<b>0</b>	<b>55.766</b>

	Regnskap 2018	Buds(end) 2018	Budsjett 2018	Regnskap 2017
<b>Sum funksjon: 130 ADMINISTRASJONSLOKAL</b>	<b>70.593</b>	<b>0</b>	<b>0</b>	<b>55.766</b>
<b>Sum ansvar: 4753 Lagerhall Inndyr</b>	<b>70.593</b>	<b>0</b>	<b>0</b>	<b>55.766</b>
<b>Ansvar: 4754 Strømstad</b>				
<b>Funksjon: 222 SKOLELOKALER</b>				
10100 FAST LØNN	146.736	4.492	0	10.469
10750 Lønn renhold	179.644	179.281	179.281	22.455
10904 PENSJONSINNSKUDD - KLP	54.668	28.247	28.247	4.381
10990 ARBEIDSGIVERAVGIFT	19.433	10.584	10.584	1.903
11206 ANDRE DR. UTG.	1.600	0	0	0
11300 Post, banktjenester, telefon, internett/b	8.164	0	0	0
11303 DATAKOMMUNIKASJON/SAMB.LEIE	3.960	0	0	6.940
11800 STRØM	126.775	60.000	60.000	51.451
11850 FORSIKR. OG UTG. TIL VAKTHOLD O	12.052	0	0	0
11853 TINGSKADEFORSIKRING	0	0	0	5.824
11950 AVGIFTER, GEBYRER, LISENSER O.L	30.511	0	0	15.343
11953 ANDRE AVGIFTER/GEBYRER	0	0	0	290
12300 VEDLIKEHOLD, BYGGETJENESTER	2.662	10.000	10.000	19.954
12400 SERVICEAVTALER, REPERASJONER	13.566	0	0	845
12500 MATERIALER TIL VEDLIKEHOLD, PÅK	0	10.000	10.000	32.880
13700 KJØP FRA ANDRE(PRIVATE)	766	0	0	0
13750 KJØP FRA IKS DER KOMM SELV ER	10.999	0	0	5.365
14290 MERVERDIAVGIFT SOM GIR RETT TIL	49.795	0	0	33.195
<b>Sum utgifter</b>	<b>661.332</b>	<b>302.604</b>	<b>298.112</b>	<b>211.294</b>
17100 REFUSJON SYKELØNN	-11.077	0	0	0
<b>Sum inntekter</b>	<b>-11.077</b>	<b>0</b>	<b>0</b>	<b>0</b>
<b>Sum funksjon: 222 SKOLELOKALER</b>	<b>650.255</b>	<b>302.604</b>	<b>298.112</b>	<b>211.294</b>
<b>Sum ansvar: 4754 Strømstad</b>	<b>650.255</b>	<b>302.604</b>	<b>298.112</b>	<b>211.294</b>
<b>Ansvar: 4760 Pepper</b>				
<b>Funksjon: 335 REKREASJON I TETTSTED</b>				
10100 FAST LØNN	6.592	8.674	8.550	8.460
10500 ANNEN LØNN OG TR. PL. GODTGJ.	140	0	0	0
10904 PENSJONSINNSKUDD - KLP	1.170	1.347	1.347	1.245
10990 ARBEIDSGIVERAVGIFT	403	505	505	495
11200 Samlepost annet forbr.matr., råvarer o	3.065	0	0	30
11206 ANDRE DR. UTG.	0	0	0	18.297
11209 FORBRUKSMATERIELL RENGJØRIN	8.758	0	0	5.590
11604 OPPG.PL - REISE/KOST	1.580	0	0	0
11800 STRØM	-18.362	0	0	23.110
11901 FESTEAVGIFTER	12.500	0	0	0
11950 AVGIFTER, GEBYRER, LISENSER O.L	358	0	0	748
12000 KJØP OG FINANSIELL LEASING AV D	0	0	0	250
12300 VEDLIKEHOLD, BYGGETJENESTER	0	0	0	464
12400 SERVICEAVTALER, REPERASJONER	0	0	0	30.000
12500 MATERIALER TIL VEDLIKEHOLD, PÅK	228	0	0	2.204
12600 RENHOLDS- OG VASKERITJENESTE	35.000	0	0	0
12700 ANDRE TJENESTER (SOM INNGÅR I	0	0	0	748
13700 KJØP FRA ANDRE(PRIVATE)	177	0	0	59
13750 KJØP FRA IKS DER KOMM SELV ER	4.879	0	0	3.923
14290 MERVERDIAVGIFT SOM GIR RETT TIL	689	0	0	21.020

	Regnskap 2018	Buds(end) 2018	Budsjett 2018	Regnskap 2017
<b>Sum utgifter</b>	<b>57.177</b>	<b>10.526</b>	<b>10.402</b>	<b>116.643</b>
16202 ANNET AVG.FRITT SALG	-2.670	0	0	-3.190
<b>Sum inntekter</b>	<b>-2.670</b>	<b>0</b>	<b>0</b>	<b>-3.190</b>
<b>Sum funksjon: 335 REKREASJON I TETTSTED</b>	<b>54.507</b>	<b>10.526</b>	<b>10.402</b>	<b>113.453</b>
<b>Funksjon: 381 Kommunale idrettsbygg og idre</b>				
11209 FORBRUKSMATERIELL RENGJØRIN	0	3.000	3.000	11.157
11800 STRØM	2.861	40.000	40.000	0
11950 AVGIFTER, GEBYRER, LISENSER O.L	0	5.000	5.000	0
12300 VEDLIKEHOLD, BYGGETJENESTER	0	8.500	8.500	6.786
12500 MATERIALER TIL VEDLIKEHOLD, PÅK	0	8.500	8.500	422
13750 KJØP FRA IKS DER KOMM SELV ER	0	7.000	7.000	2.472
14290 MERVERDIAVGIFT SOM GIR RETT TIL	715	16.250	16.250	5.209
<b>Sum utgifter</b>	<b>3.577</b>	<b>88.250</b>	<b>88.250</b>	<b>26.045</b>
<b>Sum funksjon: 381 Kommunale idrettsbygg og</b>	<b>3.577</b>	<b>88.250</b>	<b>88.250</b>	<b>26.045</b>
<b>Sum ansvar: 4760 Pepper</b>	<b>58.084</b>	<b>98.776</b>	<b>98.652</b>	<b>139.498</b>
<b>Ansvar: 4761 Elias Blix</b>				
<b>Funksjon: 386 Kommunale kulturbygg</b>				
11209 FORBRUKSMATERIELL RENGJØRIN	0	1.000	1.000	0
11800 STRØM	-37.452	25.000	25.000	31.559
11850 FORSIKR. OG UTG. TIL VAKTHOLD O	1.127	0	0	1.079
11900 LEIE AV LOKALER OG GRUNN	8.429	0	0	16.000
11950 AVGIFTER, GEBYRER, LISENSER O.L	1.260	0	0	3.691
12300 VEDLIKEHOLD, BYGGETJENESTER	0	10.000	10.000	0
12500 MATERIALER TIL VEDLIKEHOLD, PÅK	0	24.519	24.519	2.162
13700 KJØP FRA ANDRE(PRIVATE)	3.500	0	0	0
14290 MERVERDIAVGIFT SOM GIR RETT TIL	1.610	15.130	15.130	1.463
<b>Sum utgifter</b>	<b>-21.526</b>	<b>75.649</b>	<b>75.649</b>	<b>55.954</b>
19500 BRUK AV BUNDNE FOND	0	-72.019	-72.019	-72.019
<b>Sum inntekter</b>	<b>0</b>	<b>-72.019</b>	<b>-72.019</b>	<b>-72.019</b>
<b>Sum funksjon: 386 Kommunale kulturbygg</b>	<b>-21.526</b>	<b>3.630</b>	<b>3.630</b>	<b>-16.065</b>
<b>Sum ansvar: 4761 Elias Blix</b>	<b>-21.526</b>	<b>3.630</b>	<b>3.630</b>	<b>-16.065</b>
<b>Ansvar: 4770 Gibos</b>				
<b>Funksjon: 261 INSTITUSJONSLOKALER</b>				
10100 FAST LØNN	432.810	433.883	427.903	423.952
10115 ANDRE AVT.F.TILLEGG KOMM.VILK.	101.231	101.231	101.231	73.231
10210 FERIEVIKARER	112.140	0	0	0
10301 LØNN ENGASJEMENTER - KOMM. VIL	80.830	0	0	0
10330 UTRYKNING BAKVAKT	0	0	0	2.216
10400 OVERTIDSLØNN	0	0	0	6.021
10904 PENSJONSINNSKUDD - KLP	121.201	83.371	83.371	73.522
10990 ARBEIDSGIVERAVGIFT	43.259	31.237	31.237	29.526
11200 Samlepost annet forbr.matr., råvarer o	90	0	0	838
11201 ARBEIDSTØY/UNIFORMER	7.602	2.000	2.000	0
11206 ANDRE DR. UTG.	2.600	0	0	0
11209 FORBRUKSMATERIELL RENGJØRIN	1.894	0	0	0
11300 Post, banktjenester, telefon, internett/b	155	0	0	596

	Regnskap 2018	Buds(end) 2018	Budsjett 2018	Regnskap 2017
11302 TELEFON/FAX	7.231	0	0	890
11303 DATAKOMMUNIKASJON/SAMB.LEIE	11.620	6.000	6.000	85
11700 TRANSPORT/DRIFT AV EGNE OG LEI	400	0	0	753
11703 ANDRE TRANSPORTTJENESTER	0	0	0	185
11800 STRØM	1.303.835	1.000.000	1.000.000	901.142
11820 FYRINGSOLJE OG FYRINGSPARAFIN	75.364	0	0	55.608
11850 FORSIKR. OG UTG. TIL VAKTHOLD O	87.141	0	0	76.374
11852 ALARM/VAKTTJENESTER	14.678	100.000	100.000	9.283
11950 AVGIFTER, GEBYRER, LISENSER O.L	86.740	75.300	75.300	82.971
12000 KJØP OG FINANSIELL LEASING AV D	113.636	0	0	50.210
12300 VEDLIKEHOLD, BYGGETJENESTER	389.846	330.000	130.000	450.415
12301 VEDLIKEHOLD AV UTSTYR	25.284	0	0	45.525
12400 SERVICEAVTALER, REPERASJONER	415.223	0	0	191.006
12402 SERVICE/VEDLIKEHOLD IT	15.775	0	0	0
12500 MATERIALER TIL VEDLIKEHOLD, PÅK	27.298	130.000	130.000	10.022
12502 MATR. VEDL.HOLD MASKINER/UTST	17.906	0	0	0
12700 ANDRE TJENESTER (SOM INNGÅR I	0	0	0	5.236
13700 KJØP FRA ANDRE(PRIVATE)	104.673	0	0	72.754
13750 KJØP FRA IKS DER KOMM SELV ER	104.824	238.000	238.000	186.750
14290 MERVERDIAVGIFT SOM GIR RETT TIL	679.013	360.825	360.825	588.050
<b>Sum utgifter</b>	<b>4.384.297</b>	<b>2.891.847</b>	<b>2.685.867</b>	<b>3.337.161</b>
16300 HUSLEIEINNT.,FESTEAVG.,UTLEIE A	-1.051.832	-1.079.000	-1.079.000	-1.046.036
19004 FORSINKELSESDRENTER OG ANDRE	1	0	0	0
19400 BRUK AV DISPOSISJONSFOND	-200.000	-200.000	0	0
<b>Sum inntekter</b>	<b>-1.251.830</b>	<b>-1.279.000</b>	<b>-1.079.000</b>	<b>-1.046.036</b>
<b>Sum funksjon: 261 INSTITUSJONSLOKALER</b>	<b>3.132.467</b>	<b>1.612.847</b>	<b>1.606.867</b>	<b>2.291.126</b>
<b>Sum ansvar: 4770 Gibos</b>	<b>3.132.467</b>	<b>1.612.847</b>	<b>1.606.867</b>	<b>2.291.126</b>
<b>Ansvar: 4771 Sandhornøy eldresenter</b>				
<b>Funksjon: 261 INSTITUSJONSLOKALER</b>				
10100 FAST LØNN	46.141	60.724	59.852	59.221
10500 ANNEN LØNN OG TR. PL. GODTGJ.	208	0	0	0
10904 PENSJONSINNSKUDD - KLP	8.192	9.430	9.430	8.716
10990 ARBEIDSGIVERAVGIFT	2.782	3.533	3.533	3.465
11200 Samlepost annet forbr.matr., råvarer o	473	0	0	0
11300 Post, banktjenester, telefon, internett/b	17.430	0	0	0
11303 DATAKOMMUNIKASJON/SAMB.LEIE	11.620	0	0	0
11604 OPPG.PL - REISE/KOST	2.340	0	0	0
11700 TRANSPORT/DRIFT AV EGNE OG LEI	356	0	0	0
11800 STRØM	64.538	75.000	75.000	100.658
11850 FORSIKR. OG UTG. TIL VAKTHOLD O	9.300	0	0	8.915
11852 ALARM/VAKTTJENESTER	10.786	16.000	16.000	10.745
11950 AVGIFTER, GEBYRER, LISENSER O.L	14.238	7.500	7.500	4.135
12000 KJØP OG FINANSIELL LEASING AV D	715	3.000	3.000	779
12300 VEDLIKEHOLD, BYGGETJENESTER	19.887	18.250	18.250	8.812
12400 SERVICEAVTALER, REPERASJONER	4.786	10.000	10.000	4.620
12500 MATERIALER TIL VEDLIKEHOLD, PÅK	4.428	18.250	18.250	15.590
12700 ANDRE TJENESTER (SOM INNGÅR I	0	0	0	1.496
13750 KJØP FRA IKS DER KOMM SELV ER	8.904	21.500	21.500	18.330
14290 MERVERDIAVGIFT SOM GIR RETT TIL	22.694	37.001	37.001	16.767
<b>Sum utgifter</b>	<b>249.818</b>	<b>280.188</b>	<b>279.316</b>	<b>262.249</b>
16300 HUSLEIEINNT.,FESTEAVG.,UTLEIE A	0	-479.000	-479.000	0

	Regnskap 2018	Buds(end) 2018	Budsjett 2018	Regnskap 2017
<b>Sum inntekter</b>	<b>0</b>	<b>-479.000</b>	<b>-479.000</b>	<b>0</b>
<b>Sum funksjon: 261 INSTITUSJONSLOKALER</b>	<b>249.818</b>	<b>-198.812</b>	<b>-199.684</b>	<b>262.249</b>
<b>Funksjon: 265 KOMMUNALT DISPONERTE BOL</b>				
11206 ANDRE DR. UTG.	1.000	0	0	0
11300 Post, banktjenester, telefon, internett/b	17.430	0	0	0
11303 DATAKOMMUNIKASJON/SAMB.LEIE	-17.430	0	0	0
11800 STRØM	53.245	0	0	0
11852 ALARM/VAKTTJENESTER	5.037	0	0	0
11950 AVGIFTER, GEBYRER, LISENSER O.L	4.459	0	0	0
12400 SERVICEAVTALER, REPERASJONER	27.409	0	0	0
12500 MATERIALER TIL VEDLIKEHOLD, PÅK	6.458	0	0	0
14290 MERVERDIAVGIFT SOM GIR RETT TIL	20.210	0	0	0
<b>Sum utgifter</b>	<b>117.818</b>	<b>0</b>	<b>0</b>	<b>0</b>
16300 HUSLEIEINNT.,FESTEAVG.,UTLEIE A	-385.229	0	0	-376.709
<b>Sum inntekter</b>	<b>-385.229</b>	<b>0</b>	<b>0</b>	<b>-376.709</b>
<b>Sum funksjon: 265 KOMMUNALT DISPONERTE</b>	<b>-267.411</b>	<b>0</b>	<b>0</b>	<b>-376.709</b>
<b>Sum ansvar: 4771 Sandhornøy eldrecenter</b>	<b>-17.593</b>	<b>-198.812</b>	<b>-199.684</b>	<b>-114.459</b>
<b>Ansvar: 4772 Nygårdsjøen eldrecenter</b>				
<b>Funksjon: 261 INSTITUSJONSLOKALER</b>				
10100 FAST LØNN	46.141	60.724	59.852	59.221
10400 OVERTIDSLØNN	0	0	0	1.532
10904 PENSJONSINNSKUDD - KLP	8.192	9.430	9.430	8.716
10990 ARBEIDSGIVERAVGIFT	2.771	3.533	3.533	3.543
11300 Post, banktjenester, telefon, internett/b	17.559	0	0	196
11302 TELEFON/FAX	0	0	0	129
11303 DATAKOMMUNIKASJON/SAMB.LEIE	11.620	0	0	0
11700 TRANSPORT/DRIFT AV EGNE OG LEI	19.033	0	0	0
11800 STRØM	60.449	80.000	80.000	79.300
11850 FORSIKR. OG UTG. TIL VAKTHOLD O	11.412	0	0	12.316
11852 ALARM/VAKTTJENESTER	7.321	16.000	16.000	8.566
11950 AVGIFTER, GEBYRER, LISENSER O.L	23.793	29.500	29.500	17.437
11952 KONTINGENTER	0	0	0	5.760
12300 VEDLIKEHOLD, BYGGETJENESTER	11.383	15.000	15.000	40.658
12400 SERVICEAVTALER, REPERASJONER	4.167	0	0	5.641
12500 MATERIALER TIL VEDLIKEHOLD, PÅK	3.172	15.000	15.000	4.380
12700 ANDRE TJENESTER (SOM INNGÅR I	0	0	0	1.496
13700 KJØP FRA ANDRE(PRIVATE)	0	0	0	663
13750 KJØP FRA IKS DER KOMM SELV ER	9.318	21.300	21.300	16.806
14290 MERVERDIAVGIFT SOM GIR RETT TIL	26.918	41.375	41.375	26.758
<b>Sum utgifter</b>	<b>263.249</b>	<b>291.862</b>	<b>290.990</b>	<b>293.118</b>
<b>Sum funksjon: 261 INSTITUSJONSLOKALER</b>	<b>263.249</b>	<b>291.862</b>	<b>290.990</b>	<b>293.118</b>
<b>Funksjon: 265 KOMMUNALT DISPONERTE BOL</b>				
11206 ANDRE DR. UTG.	2.600	0	0	0
11300 Post, banktjenester, telefon, internett/b	17.430	0	0	0
11303 DATAKOMMUNIKASJON/SAMB.LEIE	17.430	0	0	0
11800 STRØM	34.795	0	0	0
11852 ALARM/VAKTTJENESTER	2.793	0	0	0
11950 AVGIFTER, GEBYRER, LISENSER O.L	8.665	0	0	0

	Regnskap 2018	Buds(end) 2018	Budsjett 2018	Regnskap 2017
12400 SERVICEAVTALER, REPERASJONER	1.279	0	0	0
14290 MERVERDIAVGIFT SOM GIR RETT TIL	15.528	0	0	0
<b>Sum utgifter</b>	<b>100.518</b>	<b>0</b>	<b>0</b>	<b>0</b>
16300 HUSLEIEINNT.,FESTEAVG.,UTLEIE A	-307.790	-485.000	-485.000	-356.757
<b>Sum inntekter</b>	<b>-307.790</b>	<b>-485.000</b>	<b>-485.000</b>	<b>-356.757</b>
<b>Sum funksjon: 265 KOMMUNALT DISPONERTE</b>	<b>-207.272</b>	<b>-485.000</b>	<b>-485.000</b>	<b>-356.757</b>
<b>Sum ansvar: 4772 Nygårdsjøen eldrecenter</b>	<b>55.977</b>	<b>-193.138</b>	<b>-194.010</b>	<b>-63.639</b>
<b>Ansvar: 4780 Kommunehuset</b>				
<b>Funksjon: 120 ADMINISTRASJON</b>				
11200 Samlepost annet forbr.matr., råvarer o	3.422	0	0	0
11302 TELEFON/FAX	194	0	0	0
11800 STRØM	14.638	0	0	0
11850 FORSIKR. OG UTG. TIL VAKTHOLD O	25.465	0	0	0
11900 LEIE AV LOKALER OG GRUNN	1.000	0	0	0
11950 AVGIFTER, GEBYRER, LISENSER O.L	40	0	0	0
14290 MERVERDIAVGIFT SOM GIR RETT TIL	4.573	0	0	0
<b>Sum utgifter</b>	<b>49.331</b>	<b>0</b>	<b>0</b>	<b>0</b>
17100 REFUSJON SYKELØNN	0	0	0	5.824
<b>Sum inntekter</b>	<b>0</b>	<b>0</b>	<b>0</b>	<b>5.824</b>
<b>Sum funksjon: 120 ADMINISTRASJON</b>	<b>49.331</b>	<b>0</b>	<b>0</b>	<b>5.824</b>
<b>Funksjon: 130 ADMINISTRASJONSLOKALER</b>				
10100 FAST LØNN	317.164	194.630	188.401	473.479
10201 SYKEVIKARER	3.872	0	0	7.759
10210 FERIEVIKARER	0	24.781	0	19.895
10301 LØNN ENGASJEMENTER - KOMM. VIL	0	0	0	10.771
10400 OVERTIDSLØNN	6.285	0	0	3.267
10500 ANNEN LØNN OG TR. PL. GODTGJ.	426	0	0	0
10750 Lønn renhold	399.806	358.559	358.559	27.440
10890 Trekkpl./ Oppg.pl., ikke aga.pl. lønn	0	0	0	-520
10904 PENSJONSINNSKUDD - KLP	118.021	90.132	86.179	78.651
10990 ARBEIDSGIVERAVGIFT	43.125	33.755	32.289	31.372
11200 Samlepost annet forbr.matr., råvarer o	12.781	0	0	2.599
11201 ARBEIDSTØY/UNIFORMER	684	2.500	2.500	1.675
11206 ANDRE DR. UTG.	2.954	0	0	401
11209 FORBRUKSMATERIELL RENGJØRIN	20.613	28.500	0	22.185
11300 Post, banktjenester, telefon, internett/b	2.138	0	0	363
11301 GEBYRER BANK	0	0	0	18
11302 TELEFON/FAX	0	0	0	466
11303 DATAKOMMUNIKASJON/SAMB.LEIE	0	0	0	6.544
11604 OPPG.PL - REISE/KOST	3.005	0	0	0
11700 TRANSPORT/DRIFT AV EGNE OG LEI	754	0	0	2.752
11701 ÅRSAVGIFT/FORSIKRING TRANSP.MI	0	0	0	3.290
11705 IKKE OPPG.PL. - UTGIFTER/UTLEGG	317	0	0	3.300
11800 STRØM	282.847	180.000	180.000	237.929
11850 FORSIKR. OG UTG. TIL VAKTHOLD O	0	0	0	29.073
11852 ALARM/VAKTJENESTER	12.469	5.700	5.700	7.962
11950 AVGIFTER, GEBYRER, LISENSER O.L	107.244	95.600	95.600	74.850
11953 ANDRE AVGIFTER/GEBYRER	0	0	0	176
12000 KJØP OG FINANSIELL LEASING AV D	21.184	0	0	0



	Regnskap 2018	Buds(end) 2018	Budsjett 2018	Regnskap 2017
12300 VEDLIKEHOLD, BYGGETJENESTER	49.390	20.000	20.000	47.619
12400 SERVICEAVTALER, REPERASJONER	14.643	0	0	13.606
12500 MATERIALER TIL VEDLIKEHOLD, PÅK	34.108	20.000	20.000	9.849
12502 MATR. VEDL.HOLD MASKINER/UTST	0	0	0	958
12600 RENHOLDS- OG VASKERITJENESTE	2.202	0	0	0
13700 KJØP FRA ANDRE(PRIVATE)	0	0	0	32.858
13750 KJØP FRA IKS DER KOMM SELV ER	33.012	78.000	78.000	62.802
14290 MERVERDIAVGIFT SOM GIR RETT TIL	150.406	90.575	83.450	140.786
15000 RENTEUTG., PROVISJONER OG AND	0	0	0	17
<b>Sum utgifter</b>	<b>1.639.450</b>	<b>1.222.732</b>	<b>1.150.678</b>	<b>1.354.192</b>
16300 HUSLEIEINNT.,FESTEAVG.,UTLEIE A	-174.336	-364.000	-364.000	-272.423
17100 REFUSJON SYKELØNN	-12.089	0	0	-2.912
<b>Sum inntekter</b>	<b>-186.425</b>	<b>-364.000</b>	<b>-364.000</b>	<b>-275.335</b>
<b>Sum funksjon: 130 ADMINISTRASJONSLOKAL</b>	<b>1.453.025</b>	<b>858.732</b>	<b>786.678</b>	<b>1.078.856</b>
<b>Funksjon: 190 INTERNE SERVICEENHETER</b>				
10210 FERIEVIKARER	0	0	24.781	0
10904 PENSJONSINNSKUDD - KLP	0	0	3.953	0
10990 ARBEIDSGIVERAVGIFT	0	0	1.466	0
11209 FORBRUKSMATERIELL RENGJØRIN	0	0	28.500	0
14290 MERVERDIAVGIFT SOM GIR RETT TIL	0	0	7.125	0
<b>Sum utgifter</b>	<b>0</b>	<b>0</b>	<b>65.825</b>	<b>0</b>
<b>Sum funksjon: 190 INTERNE SERVICEENHETER</b>	<b>0</b>	<b>0</b>	<b>65.825</b>	<b>0</b>
<b>Sum ansvar: 4780 Kommunehuset</b>	<b>1.502.356</b>	<b>858.732</b>	<b>852.503</b>	<b>1.084.680</b>
<b>Ansvar: 4781 Psykisk helse kontorer</b>				
<b>Funksjon: 120 ADMINISTRASJON</b>				
11800 STRØM	0	40.000	40.000	0
11950 AVGIFTER, GEBYRER, LISENSER O.L	0	9.000	9.000	0
12300 VEDLIKEHOLD, BYGGETJENESTER	0	5.000	5.000	0
12500 MATERIALER TIL VEDLIKEHOLD, PÅK	0	5.000	5.000	0
13750 KJØP FRA IKS DER KOMM SELV ER	0	8.500	8.500	0
14290 MERVERDIAVGIFT SOM GIR RETT TIL	0	14.750	14.750	0
<b>Sum utgifter</b>	<b>0</b>	<b>82.250</b>	<b>82.250</b>	<b>0</b>
<b>Sum funksjon: 120 ADMINISTRASJON</b>	<b>0</b>	<b>82.250</b>	<b>82.250</b>	<b>0</b>
<b>Funksjon: 130 ADMINISTRASJONSLOKALER</b>				
11000 KONTORMATERIELL	2.563	0	0	0
11800 STRØM	162	0	0	0
11850 FORSIKR. OG UTG. TIL VAKTHOLD O	1.260	0	0	0
11950 AVGIFTER, GEBYRER, LISENSER O.L	4.299	0	0	0
13750 KJØP FRA IKS DER KOMM SELV ER	2.226	0	0	0
14290 MERVERDIAVGIFT SOM GIR RETT TIL	2.272	0	0	0
<b>Sum utgifter</b>	<b>12.783</b>	<b>0</b>	<b>0</b>	<b>0</b>
<b>Sum funksjon: 130 ADMINISTRASJONSLOKAL</b>	<b>12.783</b>	<b>0</b>	<b>0</b>	<b>0</b>
<b>Funksjon: 261 INSTITUSJONSLOKALER</b>				
11800 STRØM	0	0	0	21.247
11850 FORSIKR. OG UTG. TIL VAKTHOLD O	0	0	0	1.208
11950 AVGIFTER, GEBYRER, LISENSER O.L	0	0	0	11.170

	Regnskap 2018	Buds(end) 2018	Budsjett 2018	Regnskap 2017
14290 MERVERDIAVGIFT SOM GIR RETT TIL	0	0	0	2.098
<b>Sum utgifter</b>	<b>0</b>	<b>0</b>	<b>0</b>	<b>35.723</b>
<b>Sum funksjon: 261 INSTITUSJONSLOKALER</b>	<b>0</b>	<b>0</b>	<b>0</b>	<b>35.723</b>
<b>Sum ansvar: 4781 Psykisk helse kontorer</b>	<b>12.783</b>	<b>82.250</b>	<b>82.250</b>	<b>35.723</b>
<b>Ansvar: 4790 Vaktmester</b>				
<b>Funksjon: 120 ADMINISTRASJON</b>				
11300 Post, banktjenester, telefon, internett/b	346	0	0	0
11302 TELEFON/FAX	461	0	0	0
14290 MERVERDIAVGIFT SOM GIR RETT TIL	202	0	0	0
<b>Sum utgifter</b>	<b>1.008</b>	<b>0</b>	<b>0</b>	<b>0</b>
<b>Sum funksjon: 120 ADMINISTRASJON</b>	<b>1.008</b>	<b>0</b>	<b>0</b>	<b>0</b>
<b>Funksjon: 130 ADMINISTRASJONSLOKALER</b>				
11151 BEVERTN. V/MØTER, KURS O.L.- ikke	0	0	0	137
11200 Samlepost annet forbr.matr., råvarer o	0	0	0	508
11201 ARBEIDSTØY/UNIFORMER	0	0	0	2.937
11300 Post, banktjenester, telefon, internett/b	0	0	0	106
11301 GEBYRER BANK	0	0	0	12
11302 TELEFON/FAX	0	0	0	11.668
11400 ANNONSE, REKLAME, INFORMASJO	0	0	0	11.104
11500 OPPLÆRING/KURS	0	0	0	600
11700 TRANSPORT/DRIFT AV EGNE OG LEI	0	0	0	10.439
11701 ÅRSAVGIFT/FORSIKRING TRANSP.MI	0	0	0	1.367
11702 TRANSPORT AV/TIL BRUKERE	0	0	0	2.000
11950 AVGIFTER, GEBYRER, LISENSER O.L	0	0	0	12.254
12000 KJØP OG FINANSIELL LEASING AV D	0	0	0	1.572
12004 ANNET UTSTYR/REDSKAPER	0	0	0	2.061
12301 VEDLIKEHOLD AV UTSTYR	0	0	0	2.686
12500 MATERIALER TIL VEDLIKEHOLD, PÅK	478	0	0	99
14290 MERVERDIAVGIFT SOM GIR RETT TIL	119	0	0	13.010
<b>Sum utgifter</b>	<b>597</b>	<b>0</b>	<b>0</b>	<b>72.561</b>
<b>Sum funksjon: 130 ADMINISTRASJONSLOKAL</b>	<b>597</b>	<b>0</b>	<b>0</b>	<b>72.561</b>
<b>Funksjon: 222 SKOLELOKALER</b>				
11140 MEDIKAMENTER	2.199	0	0	0
11201 ARBEIDSTØY/UNIFORMER	17.821	0	0	0
11300 Post, banktjenester, telefon, internett/b	129	0	0	0
11301 GEBYRER BANK	82	0	0	0
11302 TELEFON/FAX	4.037	0	0	0
11500 OPPLÆRING/KURS	2.400	0	0	0
11700 TRANSPORT/DRIFT AV EGNE OG LEI	46.879	0	0	0
11701 ÅRSAVGIFT/FORSIKRING TRANSP.MI	573	0	0	0
11703 ANDRE TRANSPORTTJENESTER	3.550	0	0	0
12000 KJØP OG FINANSIELL LEASING AV D	716	0	0	0
12100 KJØP, LEIE OG LEASING AV TR.SP.MI	7.950	0	0	0
12400 SERVICEAVTALER, REPERASJONER	5.930	0	0	0
12500 MATERIALER TIL VEDLIKEHOLD, PÅK	236	0	0	0
14290 MERVERDIAVGIFT SOM GIR RETT TIL	15.806	0	0	0
<b>Sum utgifter</b>	<b>108.310</b>	<b>0</b>	<b>0</b>	<b>0</b>
<b>Sum funksjon: 222 SKOLELOKALER</b>	<b>108.310</b>	<b>0</b>	<b>0</b>	<b>0</b>

	Regnskap 2018	Buds(end) 2018	Budsjett 2018	Regnskap 2017
<b>Funksjon: 261 INSTITUSJONSLOKALER</b>				
11200 Samlepost annet forbr.matr., råvarer o	5.370	0	0	0
11201 ARBEIDSTØY/UNIFORMER	10.039	0	0	0
11302 TELEFON/FAX	5.522	0	0	0
11700 TRANSPORT/DRIFT AV EGNE OG LEI	395	0	0	0
12000 KJØP OG FINANSIELL LEASING AV D	761	0	0	0
12500 MATERIALER TIL VEDLIKEHOLD, PÅK	3.488	0	0	0
14290 MERVERDIAVGIFT SOM GIR RETT TIL	5.807	0	0	0
<b>Sum utgifter</b>	<b>31.382</b>	<b>0</b>	<b>0</b>	<b>0</b>
<b>Sum funksjon: 261 INSTITUSJONSLOKALER</b>	<b>31.382</b>	<b>0</b>	<b>0</b>	<b>0</b>
<b>Sum ansvar: 4790 Vaktmester</b>	<b>141.297</b>	<b>0</b>	<b>0</b>	<b>72.561</b>
<b>Ansvar: 4792 Omsorgsboliger Inndyr</b>				
<b>Funksjon: 265 KOMMUNALT DISPONERTE BOL</b>				
12500 MATERIALER TIL VEDLIKEHOLD, PÅK	434	0	0	0
14290 MERVERDIAVGIFT SOM GIR RETT TIL	108	0	0	0
<b>Sum utgifter</b>	<b>542</b>	<b>0</b>	<b>0</b>	<b>0</b>
17300 REFUSJON FRA FYLKESKOMMUNEN	-19.324	0	0	0
<b>Sum inntekter</b>	<b>-19.324</b>	<b>0</b>	<b>0</b>	<b>0</b>
<b>Sum funksjon: 265 KOMMUNALT DISPONERTE</b>	<b>-18.782</b>	<b>0</b>	<b>0</b>	<b>0</b>
<b>Sum ansvar: 4792 Omsorgsboliger Inndyr</b>	<b>-18.782</b>	<b>0</b>	<b>0</b>	<b>0</b>
<b>Sum ha: 45 Eiendom</b>	<b>11.144.701</b>	<b>5.702.655</b>	<b>5.341.295</b>	<b>8.332.742</b>

	Regnskap 2018	Buds(end) 2018	Budsjett 2018	Regnskap 2017
<b>Ha: 50 Kultur</b>				
<b>Ansvar: 5020 KULTURMIDLER</b>				
<b>Funksjon: 100 POLITISK STYRING</b>				
11200 Samlepost annet forbr.matr., råvarer o	1.200	0	0	600
11301 GEBYRER BANK	0	0	0	40
11403 REPRESENTASJON OG REPR.GAVE	739	0	0	0
11950 AVGIFTER, GEBYRER, LISENSER O.L	18	0	0	0
13700 KJØP FRA ANDRE(PRIVATE)	1.162	0	0	0
14290 MERVERDIAVGIFT SOM GIR RETT TIL	655	0	0	0
14700 OVERFØRINGER TIL ANDRE (PRIVAT	226.490	260.000	260.000	244.631
<b>Sum utgifter</b>	<b>230.264</b>	<b>260.000</b>	<b>260.000</b>	<b>245.271</b>
<b>Sum funksjon: 100 POLITISK STYRING</b>	<b>230.264</b>	<b>260.000</b>	<b>260.000</b>	<b>245.271</b>
<b>Sum ansvar: 5020 KULTURMIDLER</b>	<b>230.264</b>	<b>260.000</b>	<b>260.000</b>	<b>245.271</b>
<b>Ansvar: 5100 KULTURKONTORET</b>				
<b>Funksjon: 120 ADMINISTRASJON</b>				
10100 FAST LØNN	162.019	158.948	158.948	152.775
10904 PENSJONSINNSKUDD - KLP	27.883	25.073	25.073	22.623
10990 ARBEIDSGIVERAVGIFT	9.685	9.385	9.385	8.870
11151 BEVERTN. V/MØTER, KURS O.L.- ikke	83	0	0	0
11204 VELFERDSTILTAK	189	0	0	0
11302 TELEFON/FAX	2.901	2.500	2.500	0
11705 IKKE OPPG.PL. - UTGIFTER/UTLEGG	538	0	0	0
11950 AVGIFTER, GEBYRER, LISENSER O.L	12	0	0	0
11952 KONTINGENTER	1.500	0	0	0
12000 KJØP OG FINANSIELL LEASING AV D	368	0	0	0
14290 MERVERDIAVGIFT SOM GIR RETT TIL	859	0	0	0
<b>Sum utgifter</b>	<b>206.037</b>	<b>195.906</b>	<b>195.906</b>	<b>184.268</b>
17100 REFUSJON SYKELØNN	0	0	0	2
<b>Sum inntekter</b>	<b>0</b>	<b>0</b>	<b>0</b>	<b>2</b>
<b>Sum funksjon: 120 ADMINISTRASJON</b>	<b>206.037</b>	<b>195.906</b>	<b>195.906</b>	<b>184.270</b>
<b>Funksjon: 385 Andre kulturaktiviteter og tilsku</b>				
10100 FAST LØNN	424.517	425.216	421.323	415.654
10904 PENSJONSINNSKUDD - KLP	72.628	66.384	66.384	61.108
10990 ARBEIDSGIVERAVGIFT	25.354	24.873	24.873	24.315
11000 KONTORMATERIELL	368	1.000	1.000	347
11151 BEVERTN. V/MØTER, KURS O.L.- ikke	144	3.000	3.000	220
11200 Samlepost annet forbr.matr., råvarer o	0	0	0	442
11204 VELFERDSTILTAK	0	1.000	1.000	860
11300 Post, banktjenester, telefon, internett/b	0	0	0	328
11302 TELEFON/FAX	0	0	0	1.910
11400 ANNONSE, REKLAME, INFORMASJO	12.383	10.000	10.000	7.500
11401 KOPIERING/TRYKKING	0	1.500	1.500	0
11500 OPPLÆRING/KURS	0	10.000	10.000	8.720
11604 OPPG.PL - REISE/KOST	0	10.000	10.000	0
11700 TRANSPORT/DRIFT AV EGNE OG LEI	286	0	0	0
11705 IKKE OPPG.PL. - UTGIFTER/UTLEGG	0	20.000	20.000	13.855
11950 AVGIFTER, GEBYRER, LISENSER O.L	2.823	3.000	3.000	2.825
11952 KONTINGENTER	0	1.500	1.500	1.500
12000 KJØP OG FINANSIELL LEASING AV D	17.300	15.000	15.000	14.250
12200 LEIE AV DRIFTSMIDLER	0	2.000	2.000	0

	Regnskap 2018	Buds(end) 2018	Budsjett 2018	Regnskap 2017
13700 KJØP FRA ANDRE(PRIVATE)	0	10.000	10.000	0
14290 MERVERDIAVGIFT SOM GIR RETT TIL	9.330	9.025	9.025	6.528
<b>Sum utgifter</b>	<b>565.133</b>	<b>613.498</b>	<b>609.605</b>	<b>560.360</b>
16202 ANNET AVG.FRITT SALG	0	0	0	-100
17100 REFUSJON SYKELØNN	0	0	0	-1
<b>Sum inntekter</b>	<b>0</b>	<b>0</b>	<b>0</b>	<b>-101</b>
<b>Sum funksjon: 385 Andre kulturaktiviteter og t</b>	<b>565.133</b>	<b>613.498</b>	<b>609.605</b>	<b>560.259</b>
<b>Sum ansvar: 5100 KULTURKONTORET</b>	<b>771.170</b>	<b>809.404</b>	<b>805.511</b>	<b>744.530</b>
<b>Ansvar: 5110 KULTURSKOLEN</b>				
<b>Funksjon: 383 MUSIKK- OG KULTURSKOLER</b>				
10100 FAST LØNN	206.637	315.512	310.758	234.456
10150 LØNN FASTE STILLINGER ST.VILKÅR	179.043	303.094	303.094	304.745
10501 HONORARER	15.000	0	0	0
10901 PENSJONSINNSKUDD SPK	17.798	32.936	32.936	34.449
10904 PENSJONSINNSKUDD - KLP	35.362	49.170	49.170	29.619
10990 ARBEIDSGIVERAVGIFT	19.623	35.494	35.494	30.767
11000 KONTORMATERIELL	0	2.000	2.000	0
11050 UNDERVISNINGSMATERIELL	27.464	25.000	25.000	0
11151 BEVERTN. V/MØTER, KURS O.L.- ikke	0	1.500	1.500	0
11204 VELFERDSTILTAK	378	1.000	1.000	303
11304 PORTO	58	0	0	0
11400 ANNONSE, REKLAME, INFORMASJO	5.065	0	0	20.957
11401 KOPIERING/TRYKKING	0	4.000	4.000	0
11500 OPPLÆRING/KURS	0	10.000	10.000	1.090
11604 OPPG.PL - REISE/KOST	0	15.000	15.000	0
11650 ANDRE OPPG.PL.GODTGJØRELSER	10.000	10.000	10.000	10.000
11950 AVGIFTER, GEBYRER, LISENSER O.L	8.613	10.000	10.000	5.569
11952 KONTINGENTER	8.058	15.000	15.000	15.026
12000 KJØP OG FINANSIELL LEASING AV D	1.669	10.000	10.000	0
13700 KJØP FRA ANDRE(PRIVATE)	34.945	0	0	0
14290 MERVERDIAVGIFT SOM GIR RETT TIL	8.658	15.375	15.375	5.315
<b>Sum utgifter</b>	<b>578.370</b>	<b>855.081</b>	<b>850.327</b>	<b>692.295</b>
16000 BRUKERBETALING FOR KOMM. TJE	-63.715	-64.624	-64.624	-60.573
17100 REFUSJON SYKELØNN	-80.147	0	0	0
<b>Sum inntekter</b>	<b>-143.862</b>	<b>-64.624</b>	<b>-64.624</b>	<b>-60.573</b>
<b>Sum funksjon: 383 MUSIKK- OG KULTURSKOL</b>	<b>434.508</b>	<b>790.457</b>	<b>785.703</b>	<b>631.723</b>
<b>Sum ansvar: 5110 KULTURSKOLEN</b>	<b>434.508</b>	<b>790.457</b>	<b>785.703</b>	<b>631.723</b>
<b>Ansvar: 5220 FRITIDSKLUBBER</b>				
<b>Funksjon: 231 AKTIVITETSTILBUD BARN OG U</b>				
10100 FAST LØNN	105.866	125.701	174.572	168.144
10110 TILLEGG (LØ/SØ - KV/NA - T-TRINN)	0	17.791	17.791	0
10115 ANDRE AVT.F.TILLEGG KOMM.VILK.	17.791	0	0	19.053
10904 PENSJONSINNSKUDD - KLP	17.823	22.309	30.309	25.274
10990 ARBEIDSGIVERAVGIFT	7.215	8.756	11.356	10.836
11000 KONTORMATERIELL	358	0	0	141
11052 FORMINGSMATERIELL OG LEKER	2.262	0	0	0
11150 Matvarer	368	3.000	3.000	1.344
11200 Samlepost annet forbr.matr., råvarer o	0	7.000	7.000	3.738

	Regnskap 2018	Buds(end) 2018	Budsjett 2018	Regnskap 2017
11300 Post, banktjenester, telefon, internett/b	0	0	0	139
11302 TELEFON/FAX	1.288	3.000	3.000	2.723
11500 OPPLÆRING/KURS	6.452	0	0	3.900
11604 OPPG.PL - REISE/KOST	0	4.000	4.000	0
11700 TRANSPORT/DRIFT AV EGNE OG LEI	12.522	20.000	20.000	14.636
11702 TRANSPORT AV/TIL BRUKERE	0	0	0	5.200
11705 IKKE OPPG.PL. - UTGIFTER/UTLEGG	125	0	0	0
11950 AVGIFTER, GEBYRER, LISENSER O.L	2.825	0	0	2.861
11952 KONTINGENTER	1.150	3.000	3.000	1.150
12000 KJØP OG FINANSIELL LEASING AV D	12.684	12.000	12.000	0
13700 KJØP FRA ANDRE(PRIVATE)	0	15.000	15.000	0
14290 MERVERDIAVGIFT SOM GIR RETT TIL	6.236	11.650	11.650	3.473
<b>Sum utgifter</b>	<b>194.964</b>	<b>253.207</b>	<b>312.678</b>	<b>262.613</b>
16200 ANNET SALG AV VARER, T.J.,GEB U/A	0	-2.000	-2.000	0
18300 OVERFØRING FRA FYLKESKOMMUN	-9.821	0	0	0
<b>Sum inntekter</b>	<b>-9.821</b>	<b>-2.000</b>	<b>-2.000</b>	<b>0</b>
<b>Sum funksjon: 231 AKTIVITETSTILBUD BARN</b>	<b>185.143</b>	<b>251.207</b>	<b>310.678</b>	<b>262.613</b>
<b>Sum ansvar: 5220 FRITIDSKLUBBER</b>	<b>185.143</b>	<b>251.207</b>	<b>310.678</b>	<b>262.613</b>
<b>Ansvar: 5221 Ungdomshybler</b>				
<b>Funksjon: 231 AKTIVITETSTILBUD BARN OG U</b>				
10100 FAST LØNN	88.180	50.000	0	0
10115 ANDRE AVT.F.TILLEGG KOMM.VILK.	28.680	0	0	0
10530 ANDRE LØNNSUTGIFTER	750	0	0	0
10904 PENSJONSINNSKUDD - KLP	14.289	8.000	0	0
10990 ARBEIDSGIVERAVGIFT	6.727	2.600	0	0
<b>Sum utgifter</b>	<b>138.626</b>	<b>60.600</b>	<b>0</b>	<b>0</b>
<b>Sum funksjon: 231 AKTIVITETSTILBUD BARN</b>	<b>138.626</b>	<b>60.600</b>	<b>0</b>	<b>0</b>
<b>Sum ansvar: 5221 Ungdomshybler</b>	<b>138.626</b>	<b>60.600</b>	<b>0</b>	<b>0</b>
<b>Ansvar: 5230 UNGDOMSRÅD</b>				
<b>Funksjon: 180 DIVERSE FELLESGIFTER</b>				
10800 GODTGJØRELSE FOR FOLKEVALGT	11.725	10.000	10.000	3.755
10990 ARBEIDSGIVERAVGIFT	598	510	510	192
11150 Matvarer	0	2.000	2.000	0
11151 BEVERTN. V/MØTER, KURS O.L.- ikke	1.620	3.000	3.000	1.281
11200 Samlepost annet forbr.matr., råvarer o	67	0	0	0
11604 OPPG.PL - REISE/KOST	0	3.000	3.000	0
11700 TRANSPORT/DRIFT AV EGNE OG LEI	0	0	0	58
11702 TRANSPORT AV/TIL BRUKERE	0	7.000	7.000	0
11705 IKKE OPPG.PL. - UTGIFTER/UTLEGG	82	0	0	0
11950 AVGIFTER, GEBYRER, LISENSER O.L	34	0	0	0
13700 KJØP FRA ANDRE(PRIVATE)	0	0	0	42
14290 MERVERDIAVGIFT SOM GIR RETT TIL	20	860	860	6
14700 OVERFØRINGER TIL ANDRE (PRIVAT	3.550	25.000	25.000	24.500
15400 AVSETNINGER TIL DISPOSISJONSF	21.450	0	0	0
<b>Sum utgifter</b>	<b>39.146</b>	<b>51.370</b>	<b>51.370</b>	<b>29.834</b>
16202 ANNET AVG.FRITT SALG	0	-4.000	-4.000	0
<b>Sum inntekter</b>	<b>0</b>	<b>-4.000</b>	<b>-4.000</b>	<b>0</b>

	Regnskap 2018	Buds(end) 2018	Budsjett 2018	Regnskap 2017
<b>Sum funksjon: 180 DIVERSE FELLESGIFTER</b>	<b>39.146</b>	<b>47.370</b>	<b>47.370</b>	<b>29.834</b>
<b>Sum ansvar: 5230 UNGDOMSRÅD</b>	<b>39.146</b>	<b>47.370</b>	<b>47.370</b>	<b>29.834</b>
<b>Ansvar: 5420 ARRANGEMENTER, TEATER ETC.</b>				
<b>Funksjon: 377 KUNSTFORMIDLING</b>				
10500 ANNEN LØNN OG TR. PL. GODTGJ.	0	0	0	108
10501 HONORARER	0	0	0	26.600
10990 ARBEIDSGIVERAVGIFT	0	0	0	1.362
11150 Matvarer	0	0	0	1.256
11151 BEVERTN. V/MØTER, KURS O.L.- ikke	56	0	0	4.552
11200 Samlepost annet forbr.matr., råvarer o	0	0	0	6.992
11203 IKKE OPPG.PL. UTG. REISER (HOTE	1.201	0	0	3.767
11204 VELFERDSTILTAK	0	1.000	1.000	0
11301 GEBYRER BANK	66	0	0	235
11403 REPRESENTASJON OG REPR.GAVE	445	0	0	0
11604 OPPG.PL - REISE/KOST	0	0	0	1.170
11700 TRANSPORT/DRIFT AV EGNE OG LEI	9.732	15.000	15.000	11.450
11705 IKKE OPPG.PL. - UTGIFTER/UTLEGG	0	0	0	2.712
11950 AVGIFTER, GEBYRER, LISENSER O.L	0	0	0	2.616
13500 KJØP FRA KOMMUNER	0	0	0	18.850
13700 KJØP FRA ANDRE(PRIVATE)	84.888	0	0	269.152
14290 MERVERDI AVGIFT SOM GIR RETT TIL	9.831	250	250	13.216
14700 OVERFØRINGER TIL ANDRE (PRIVAT	66.328	0	0	84.794
<b>Sum utgifter</b>	<b>172.547</b>	<b>16.250</b>	<b>16.250</b>	<b>448.832</b>
16000 BRUKERBETALING FOR KOMM. TJE	0	0	0	-4.200
16200 ANNET SALG AV VARER, TJ.,GEB U/A	0	0	0	-140
16202 ANNET AVG.FRITT SALG	-1.518	0	0	0
16290 BILLETTINTEKTER	-900	0	0	-28.000
17300 REFUSJON FRA FYLKESKOMMUNEN	-52.328	0	0	-26.194
17700 REFUSJON FRA ANDRE (PRIVATE)	0	0	0	-85.000
17750 REF FRA IKS DER KOMM SELV ER D	0	0	0	-20.000
18900 OVERFØRINGER FRA ANDRE (PRIVA	-20.955	0	0	-10.100
<b>Sum inntekter</b>	<b>-75.701</b>	<b>0</b>	<b>0</b>	<b>-173.634</b>
<b>Sum funksjon: 377 KUNSTFORMIDLING</b>	<b>96.846</b>	<b>16.250</b>	<b>16.250</b>	<b>275.198</b>
<b>Funksjon: 385 Andre kulturaktiviteter og tilsku</b>				
10501 HONORARER	1.250	0	0	0
10990 ARBEIDSGIVERAVGIFT	64	0	0	0
11200 Samlepost annet forbr.matr., råvarer o	274	0	0	111
11301 GEBYRER BANK	205	0	0	10
11400 ANNONSE, REKLAME, INFORMASJO	5.200	0	0	0
11700 TRANSPORT/DRIFT AV EGNE OG LEI	0	0	0	11.319
11705 IKKE OPPG.PL. - UTGIFTER/UTLEGG	2.796	0	0	5.859
11900 LEIE AV LOKALER OG GRUNN	2.000	0	0	0
13300 KJØP FRA FYLKESKOMMUNER	0	0	0	10.000
13500 KJØP FRA KOMMUNER	3.300	0	0	0
13700 KJØP FRA ANDRE(PRIVATE)	94.585	200.000	200.000	11.200
14290 MERVERDI AVGIFT SOM GIR RETT TIL	9.949	50.000	50.000	946
14700 OVERFØRINGER TIL ANDRE (PRIVAT	76.450	50.000	50.000	14.700
15500 AVSETNING TIL BUNDNE FOND	30.000	0	0	0
<b>Sum utgifter</b>	<b>226.073</b>	<b>300.000</b>	<b>300.000</b>	<b>54.145</b>
16000 BRUKERBETALING FOR KOMM. TJE	-3.900	0	0	0

	Regnskap 2018	Buds(end) 2018	Budsjett 2018	Regnskap 2017
16200 ANNET SALG AV VARER, T.J.,GEB U/A	-60	0	0	0
16290 BILLETTINTEKTER	0	0	0	-450
17300 REFUSJON FRA FYLKESKOMMUNEN	-77.553	0	0	0
17501 REFUSJON FRA INTERKOMM. SELSK	-20.800	0	0	0
17700 REFUSJON FRA ANDRE (PRIVATE)	0	0	0	-450
18900 OVERFØRINGER FRA ANDRE (PRIVA	-2.150	0	0	0
<b>Sum inntekter</b>	<b>-104.463</b>	<b>0</b>	<b>0</b>	<b>-900</b>
<b>Sum funksjon: 385 Andre kulturaktiviteter og t</b>	<b>121.610</b>	<b>300.000</b>	<b>300.000</b>	<b>53.245</b>
<b>Sum ansvar: 5420 ARRANGEMENTER, TEATER</b>	<b>218.456</b>	<b>316.250</b>	<b>316.250</b>	<b>328.443</b>
<b>Ansvar: 5430 KINOVIRKSOMHET</b>				
<b>Funksjon: 373 KINO</b>				
13700 KJØP FRA ANDRE(PRIVATE)	25.124	35.000	35.000	29.000
14290 MERVERDIAVGIFT SOM GIR RETT TIL	2.112	8.750	8.750	2.625
<b>Sum utgifter</b>	<b>27.236</b>	<b>43.750</b>	<b>43.750</b>	<b>31.625</b>
<b>Sum funksjon: 373 KINO</b>	<b>27.236</b>	<b>43.750</b>	<b>43.750</b>	<b>31.625</b>
<b>Sum ansvar: 5430 KINOVIRKSOMHET</b>	<b>27.236</b>	<b>43.750</b>	<b>43.750</b>	<b>31.625</b>
<b>Ansvar: 5480 GILDESKÅLBOKA</b>				
<b>Funksjon: 385 Andre kulturaktiviteter og tilsku</b>				
10500 ANNEN LØNN OG TR. PL. GODTGJ.	452	0	0	630
10501 HONORARER	60.000	60.000	60.000	49.995
10990 ARBEIDSGIVERAVGIFT	3.083	3.060	3.060	2.582
11000 KONTORMATERIELL	2.762	3.000	3.000	2.691
11150 Matvarer	1.030	1.000	1.000	1.203
11200 Samlepost annet forbr.matr., råvarer o	0	0	0	2.900
11203 IKKE OPPG.PL. UTG. REISER (HOTE	5.665	0	0	0
11204 VELFERDSTILTAK	985	0	0	750
11300 Post, banktjenester, telefon, internett/b	1.500	2.500	2.500	1.500
11301 GEBYRER BANK	14	0	0	10
11304 PORTO	0	0	0	80
11400 ANNONSE, REKLAME, INFORMASJO	53.536	115.000	115.000	159.560
11500 OPPLÆRING/KURS	0	3.000	3.000	0
11604 OPPG.PL - REISE/KOST	4.343	7.000	7.000	3.675
11705 IKKE OPPG.PL. - UTGIFTER/UTLEGG	45	515	515	5.344
11900 LEIE AV LOKALER OG GRUNN	12.000	12.000	12.000	12.000
11952 KONTINGENTER	1.000	1.000	1.000	1.000
12000 KJØP OG FINANSIELL LEASING AV D	14.481	0	0	12.290
12004 ANNET UTSTYR/REDSKAPER	0	0	0	380
14290 MERVERDIAVGIFT SOM GIR RETT TIL	6.808	30.566	30.566	7.322
14700 OVERFØRINGER TIL ANDRE (PRIVAT	3.183	0	0	0
<b>Sum utgifter</b>	<b>170.886</b>	<b>238.641</b>	<b>238.641</b>	<b>263.912</b>
16000 BRUKERBETALING FOR KOMM. TJE	0	0	0	-550
16200 ANNET SALG AV VARER, T.J.,GEB U/A	-28.100	-35.000	-35.000	-48.140
16500 ANNET AVG.PL.SALG AV VARER OG T	-114.156	-145.000	-145.000	-130.378
19400 BRUK AV DISPOSISJONSFOND	0	0	0	-64.115
<b>Sum inntekter</b>	<b>-142.256</b>	<b>-180.000</b>	<b>-180.000</b>	<b>-243.183</b>
<b>Sum funksjon: 385 Andre kulturaktiviteter og t</b>	<b>28.631</b>	<b>58.641</b>	<b>58.641</b>	<b>20.730</b>
<b>Sum ansvar: 5480 GILDESKÅLBOKA</b>	<b>28.631</b>	<b>58.641</b>	<b>58.641</b>	<b>20.730</b>



	Regnskap 2018	Buds(end) 2018	Budsjett 2018	Regnskap 2017
<b>Ansvar: 5482 KIRKEBOK - GILDESKÅL GAMLE K</b>				
<b>Funksjon: 385 Andre kulturaktiviteter og tilsku</b>				
16200 ANNET SALG AV VARER, T.J.,GEB U/A	0	0	0	-300
16202 ANNET AVG.FRITT SALG	-300	0	0	0
<b>Sum inntekter</b>	<b>-300</b>	<b>0</b>	<b>0</b>	<b>-300</b>
<b>Sum funksjon: 385 Andre kulturaktiviteter og t</b>	<b>-300</b>	<b>0</b>	<b>0</b>	<b>-300</b>
<b>Sum ansvar: 5482 KIRKEBOK - GILDESKÅL GA</b>	<b>-300</b>	<b>0</b>	<b>0</b>	<b>-300</b>
<b>Ansvar: 5490 BANEANLEGG - INNDYR</b>				
<b>Funksjon: 380 Idrett og tilskudd til andres idre</b>				
11200 Samlepost annet forbr.matr., råvarer o	0	15.450	15.450	0
13700 KJØP FRA ANDRE(PRIVATE)	8.000	30.000	30.000	4.438
14290 MERVERDIAVGIFT SOM GIR RETT TIL	2.000	11.363	11.363	1.110
<b>Sum utgifter</b>	<b>10.000</b>	<b>56.813</b>	<b>56.813</b>	<b>5.548</b>
<b>Sum funksjon: 380 Idrett og tilskudd til andres</b>	<b>10.000</b>	<b>56.813</b>	<b>56.813</b>	<b>5.548</b>
<b>Sum ansvar: 5490 BANEANLEGG - INNDYR</b>	<b>10.000</b>	<b>56.813</b>	<b>56.813</b>	<b>5.548</b>
<b>Ansvar: 5510 INNDYR BIBLIOTEK</b>				
<b>Funksjon: 370 BIBLIOTEK</b>				
10100 FAST LØNN	490.649	491.655	486.048	477.571
10115 ANDRE AVT.F.TILLEGG KOMM.VILK.	2.211	2.211	2.211	2.211
10500 ANNEN LØNN OG TR. PL. GODTGJ.	120	0	0	85
10904 PENSJONSINNSKUDD - KLP	83.951	76.935	76.935	70.168
10990 ARBEIDSGIVERAVGIFT	29.423	28.825	28.825	28.052
11000 KONTORMATERIELL	8.775	7.000	7.000	7.427
11150 Matvarer	1.322	2.500	2.500	1.985
11203 IKKE OPPG.PL. UTG. REISER (HOTE	2.790	4.000	4.000	29
11204 VELFERDSTILTAK	336	0	0	462
11300 Post, banktjenester, telefon, internett/b	1.416	2.500	2.500	1.376
11301 GEBYRER BANK	59	0	0	0
11304 PORTO	2.223	13.800	13.800	12.830
11500 OPPLÆRING/KURS	0	1.500	1.500	2.843
11604 OPPG.PL - REISE/KOST	1.050	2.500	2.500	2.330
11705 IKKE OPPG.PL. - UTGIFTER/UTLEGG	130	1.000	1.000	1.271
11950 AVGIFTER, GEBYRER, LISENSER O.L	25.552	31.200	31.200	0
11952 KONTINGENTER	4.000	3.800	3.800	3.800
12000 KJØP OG FINANSIELL LEASING AV D	12.226	20.000	20.000	74.975
12002 BØKER TIL BIBLIOTEK	92.781	93.000	93.000	93.883
12003 MUSIKK/VIDEO BIBL.	30.862	34.000	34.000	32.286
12400 SERVICEAVTALER, REPERASJONER	2.400	0	0	30.489
14290 MERVERDIAVGIFT SOM GIR RETT TIL	15.579	28.850	28.850	35.024
14700 OVERFØRINGER TIL ANDRE (PRIVAT	7.215	10.000	10.000	0
<b>Sum utgifter</b>	<b>815.070</b>	<b>855.276</b>	<b>849.669</b>	<b>879.096</b>
16200 ANNET SALG AV VARER, T.J.,GEB U/A	-760	-2.000	-2.000	-930
17000 REFUSJON FRA STATEN	0	0	0	-60.000
19500 BRUK AV BUNDNE FOND	0	-8.339	-8.339	-8.339
<b>Sum inntekter</b>	<b>-760</b>	<b>-10.339</b>	<b>-10.339</b>	<b>-69.269</b>
<b>Sum funksjon: 370 BIBLIOTEK</b>	<b>814.310</b>	<b>844.937</b>	<b>839.330</b>	<b>809.827</b>

	Regnskap 2018	Buds(end) 2018	Budsjett 2018	Regnskap 2017
<b>Sum ansvar: 5510 INNDYR BIBLIOTEK</b>	<b>814.310</b>	<b>844.937</b>	<b>839.330</b>	<b>809.827</b>
<b>Ansvar: 5610 GILDESKÅL MUSEUM</b>				
<b>Funksjon: 375 MUSEER</b>				
11950 AVGIFTER, GEBYRER, LISENER O.L	7.176	0	0	12.176
13300 KJØP FRA FYLKESKOMMUNER	386.337	400.000	400.000	376.546
14290 MERVERDIAVGIFT SOM GIR RETT TIL	1.794	0	0	1.794
<b>Sum utgifter</b>	<b>395.307</b>	<b>400.000</b>	<b>400.000</b>	<b>390.516</b>
<b>Sum funksjon: 375 MUSEER</b>	<b>395.307</b>	<b>400.000</b>	<b>400.000</b>	<b>390.516</b>
<b>Sum ansvar: 5610 GILDESKÅL MUSEUM</b>	<b>395.307</b>	<b>400.000</b>	<b>400.000</b>	<b>390.516</b>
<b>Ansvar: 5612 Elias Blix jubileet</b>				
<b>Funksjon: 365 KULTURMINNEVERN</b>				
11400 ANNONSE, REKLAME, INFORMASJO	7.188	0	0	0
<b>Sum utgifter</b>	<b>7.188</b>	<b>0</b>	<b>0</b>	<b>0</b>
<b>Sum funksjon: 365 KULTURMINNEVERN</b>	<b>7.188</b>	<b>0</b>	<b>0</b>	<b>0</b>
<b>Funksjon: 377 KUNSTFORMIDLING</b>				
14290 MERVERDIAVGIFT SOM GIR RETT TIL	1.833	0	0	0
<b>Sum utgifter</b>	<b>1.833</b>	<b>0</b>	<b>0</b>	<b>0</b>
<b>Sum funksjon: 377 KUNSTFORMIDLING</b>	<b>1.833</b>	<b>0</b>	<b>0</b>	<b>0</b>
<b>Sum ansvar: 5612 Elias Blix jubileet</b>	<b>9.021</b>	<b>0</b>	<b>0</b>	<b>0</b>
<b>Ansvar: 5613 Elias Blix</b>				
<b>Funksjon: 365 KULTURMINNEVERN</b>				
11950 AVGIFTER, GEBYRER, LISENER O.L	0	0	0	13.272
14290 MERVERDIAVGIFT SOM GIR RETT TIL	0	0	0	5.091
<b>Sum utgifter</b>	<b>0</b>	<b>0</b>	<b>0</b>	<b>18.363</b>
<b>Sum funksjon: 365 KULTURMINNEVERN</b>	<b>0</b>	<b>0</b>	<b>0</b>	<b>18.363</b>
<b>Sum ansvar: 5613 Elias Blix</b>	<b>0</b>	<b>0</b>	<b>0</b>	<b>18.363</b>
<b>Ansvar: 5614 Nærmiljøtiltak</b>				
<b>Funksjon: 360 NATURFORVALTNING OG FRILU</b>				
14700 OVERFØRINGER TIL ANDRE (PRIVAT	30.000	0	0	0
<b>Sum utgifter</b>	<b>30.000</b>	<b>0</b>	<b>0</b>	<b>0</b>
19400 BRUK AV DISPOSISJONSFOND	-30.000	0	0	0
<b>Sum inntekter</b>	<b>-30.000</b>	<b>0</b>	<b>0</b>	<b>0</b>
<b>Sum funksjon: 360 NATURFORVALTNING OG F</b>	<b>0</b>	<b>0</b>	<b>0</b>	<b>0</b>
<b>Funksjon: 385 Andre kulturaktiviteter og tilsku</b>				
14700 OVERFØRINGER TIL ANDRE (PRIVAT	60.000	0	0	0
<b>Sum utgifter</b>	<b>60.000</b>	<b>0</b>	<b>0</b>	<b>0</b>
19400 BRUK AV DISPOSISJONSFOND	-60.000	0	0	0
<b>Sum inntekter</b>	<b>-60.000</b>	<b>0</b>	<b>0</b>	<b>0</b>
<b>Sum funksjon: 385 Andre kulturaktiviteter og t</b>	<b>0</b>	<b>0</b>	<b>0</b>	<b>0</b>

	Regnskap 2018	Buds(end) 2018	Budsjett 2018	Regnskap 2017
<b>Sum ansvar: 5614 Nærmiljøtiltak</b>	<b>0</b>	<b>0</b>	<b>0</b>	<b>0</b>
<b>Ansvar: 5620 KULTURMINNEVERN ETC.</b>				
<b>Funksjon: 365 KULTURMINNEVERN</b>				
11850 FORSIKR. OG UTG. TIL VAKTHOLD O	1.494	5.000	5.000	1.494
<b>Sum utgifter</b>	<b>1.494</b>	<b>5.000</b>	<b>5.000</b>	<b>1.494</b>
<b>Sum funksjon: 365 KULTURMINNEVERN</b>	<b>1.494</b>	<b>5.000</b>	<b>5.000</b>	<b>1.494</b>
<b>Sum ansvar: 5620 KULTURMINNEVERN ETC.</b>	<b>1.494</b>	<b>5.000</b>	<b>5.000</b>	<b>1.494</b>
<b>Ansvar: 5810 KJØP AV TJENESTER</b>				
<b>Funksjon: 377 KUNSTFORMIDLING</b>				
13300 KJØP FRA FYLKESKOMMUNER	43.860	45.000	45.000	42.790
<b>Sum utgifter</b>	<b>43.860</b>	<b>45.000</b>	<b>45.000</b>	<b>42.790</b>
<b>Sum funksjon: 377 KUNSTFORMIDLING</b>	<b>43.860</b>	<b>45.000</b>	<b>45.000</b>	<b>42.790</b>
<b>Sum ansvar: 5810 KJØP AV TJENESTER</b>	<b>43.860</b>	<b>45.000</b>	<b>45.000</b>	<b>42.790</b>
<b>Ansvar: 5820 VENNSKAPSKOMMUNER</b>				
<b>Funksjon: 100 POLITISK STYRING</b>				
11500 OPPLÆRING/KURS	1.602	0	0	0
11705 IKKE OPPG.PL. - UTGIFTER/UTLEGG	3.052	0	0	0
<b>Sum utgifter</b>	<b>4.654</b>	<b>0</b>	<b>0</b>	<b>0</b>
<b>Sum funksjon: 100 POLITISK STYRING</b>	<b>4.654</b>	<b>0</b>	<b>0</b>	<b>0</b>
<b>Funksjon: 375 MUSEER</b>				
11151 BEVERTN. V/MØTER, KURS O.L.- ikke	0	0	0	3.000
<b>Sum utgifter</b>	<b>0</b>	<b>0</b>	<b>0</b>	<b>3.000</b>
<b>Sum funksjon: 375 MUSEER</b>	<b>0</b>	<b>0</b>	<b>0</b>	<b>3.000</b>
<b>Funksjon: 383 MUSIKK- OG KULTURSKOLER</b>				
10500 ANNEN LØNN OG TR. PL. GODTGJ.	0	0	0	71
10990 ARBEIDSGIVERAVGIFT	0	0	0	4
11604 OPPG.PL - REISE/KOST	0	0	0	711
<b>Sum utgifter</b>	<b>0</b>	<b>0</b>	<b>0</b>	<b>785</b>
<b>Sum funksjon: 383 MUSIKK- OG KULTURSKOL</b>	<b>0</b>	<b>0</b>	<b>0</b>	<b>785</b>
<b>Funksjon: 385 Andre kulturaktiviteter og tilsku</b>				
10500 ANNEN LØNN OG TR. PL. GODTGJ.	0	0	0	125
10990 ARBEIDSGIVERAVGIFT	0	0	0	6
11150 Matvarer	0	0	0	540
11151 BEVERTN. V/MØTER, KURS O.L.- ikke	0	20.000	20.000	4.518
11200 Samlepost annet forbr.matr., råvarer o	0	0	0	2.076
11203 IKKE OPPG.PL. UTG. REISER (HOTE	0	0	0	3.484
11301 GEBYRER BANK	100	0	0	50
11304 PORTO	2.984	0	0	0
11403 REPRESENTASJON OG REPR.GAVE	3.179	0	0	0
11500 OPPLÆRING/KURS	7.493	0	0	0
11604 OPPG.PL - REISE/KOST	0	0	0	1.352
11700 TRANSPORT/DRIFT AV EGNE OG LEI	174.230	149.000	149.000	17.033

	Regnskap 2018	Buds(end) 2018	Budsjett 2018	Regnskap 2017
11702 TRANSPORT AV/TIL BRUKERE	0	10.000	10.000	0
11703 ANDRE TRANSPORTTJENESTER	3.500	0	0	0
11704 ESKURSJONER	0	30.000	30.000	11.005
11705 IKKE OPPG.PL. - UTGIFTER/UTLEGG	5.527	0	0	1.428
11950 AVGIFTER, GEBYRER, LISENSER O.L	61.526	30.000	30.000	40
13700 KJØP FRA ANDRE(PRIVATE)	0	2.500	2.500	37.847
14290 MERVERDIAVGIFT SOM GIR RETT TIL	4.193	1.425	1.425	2.952
14700 OVERFØRINGER TIL ANDRE (PRIVAT	18.112	10.000	10.000	5.062
<b>Sum utgifter</b>	<b>280.844</b>	<b>252.925</b>	<b>252.925</b>	<b>87.519</b>
17300 REFUSJON FRA FYLKESKOMMUNEN	-14.000	0	0	0
18100 ANDRE STATLIGE OVERFØRINGER	0	-40.000	-40.000	-112.500
<b>Sum inntekter</b>	<b>-14.000</b>	<b>-40.000</b>	<b>-40.000</b>	<b>-112.500</b>
<b>Sum funksjon: 385 Andre kulturaktiviteter og t</b>	<b>266.844</b>	<b>212.925</b>	<b>212.925</b>	<b>-24.981</b>
<b>Sum ansvar: 5820 VENNSKAPSKOMMUNER</b>	<b>271.498</b>	<b>212.925</b>	<b>212.925</b>	<b>-21.196</b>
<b>Ansvar: 5830 Prosjekter</b>				
<b>Funksjon: 377 KUNSTFORMIDLING</b>				
11952 KONTINGENTER	0	1.550	1.550	0
13700 KJØP FRA ANDRE(PRIVATE)	6.050	0	0	0
14290 MERVERDIAVGIFT SOM GIR RETT TIL	1.513	388	388	0
<b>Sum utgifter</b>	<b>7.563</b>	<b>1.938</b>	<b>1.938</b>	<b>0</b>
<b>Sum funksjon: 377 KUNSTFORMIDLING</b>	<b>7.563</b>	<b>1.938</b>	<b>1.938</b>	<b>0</b>
<b>Funksjon: 385 Andre kulturaktiviteter og tilsku</b>				
14700 OVERFØRINGER TIL ANDRE (PRIVAT	15.000	20.000	20.000	20.000
<b>Sum utgifter</b>	<b>15.000</b>	<b>20.000</b>	<b>20.000</b>	<b>20.000</b>
<b>Sum funksjon: 385 Andre kulturaktiviteter og t</b>	<b>15.000</b>	<b>20.000</b>	<b>20.000</b>	<b>20.000</b>
<b>Sum ansvar: 5830 Prosjekter</b>	<b>22.563</b>	<b>21.938</b>	<b>21.938</b>	<b>20.000</b>
<b>Ansvar: 5910 OLSOK</b>				
<b>Funksjon: 385 Andre kulturaktiviteter og tilsku</b>				
11850 FORSIKR. OG UTG. TIL VAKTHOLD O	12.282	0	0	12.282
<b>Sum utgifter</b>	<b>12.282</b>	<b>0</b>	<b>0</b>	<b>12.282</b>
<b>Sum funksjon: 385 Andre kulturaktiviteter og t</b>	<b>12.282</b>	<b>0</b>	<b>0</b>	<b>12.282</b>
<b>Sum ansvar: 5910 OLSOK</b>	<b>12.282</b>	<b>0</b>	<b>0</b>	<b>12.282</b>
<b>Sum ha: 50 Kultur</b>	<b>3.653.214</b>	<b>4.224.292</b>	<b>4.208.909</b>	<b>3.574.092</b>

	Regnskap 2018	Buds(end) 2018	Budsjett 2018	Regnskap 2017
<b>Ha: 60 Drift og vedlikehold</b>				
<b>Ansvar: 6411 VINTERVEDLIKEHOLD</b>				
<b>Funksjon: 332 Kommunale veier</b>				
11206 ANDRE DR. UTG.	0	30.000	30.000	0
12300 VEDLIKEHOLD, BYGGETJENESTER	683.322	1.872.000	1.872.000	1.777.429
12500 MATERIALER TIL VEDLIKEHOLD, PÅK	18.750	64.000	64.000	0
13700 KJØP FRA ANDRE(PRIVATE)	1.113.642	0	0	1.122.993
14290 MERVERDIAVGIFT SOM GIR RETT TIL	587.557	391.500	391.500	580.503
<b>Sum utgifter</b>	<b>2.403.272</b>	<b>2.357.500</b>	<b>2.357.500</b>	<b>3.480.925</b>
<b>Sum funksjon: 332 Kommunale veier</b>	<b>2.403.272</b>	<b>2.357.500</b>	<b>2.357.500</b>	<b>3.480.925</b>
<b>Sum ansvar: 6411 VINTERVEDLIKEHOLD</b>	<b>2.403.272</b>	<b>2.357.500</b>	<b>2.357.500</b>	<b>3.480.925</b>
<b>Ansvar: 6421 VEIVEDLIKEHOLD</b>				
<b>Funksjon: 332 Kommunale veier</b>				
11204 VELFERDSTILTAK	0	0	0	500
11206 ANDRE DR. UTG.	0	30.000	30.000	0
11701 ÅRSAVGIFT/FORSIKRING TRANSP.MI	6.686	0	0	0
11800 STRØM	-1.839	0	0	3.548
12004 ANNET UTSTYR/REDSKAPER	0	30.000	30.000	0
12300 VEDLIKEHOLD, BYGGETJENESTER	77.225	113.500	113.500	203.306
12500 MATERIALER TIL VEDLIKEHOLD, PÅK	153.816	22.500	22.500	662
12502 MATR. VEDL.HOLD MASKINER/UTST	0	0	0	2.200
13700 KJØP FRA ANDRE(PRIVATE)	85.475	0	0	61.989
14290 MERVERDIAVGIFT SOM GIR RETT TIL	98.669	49.000	49.000	63.799
<b>Sum utgifter</b>	<b>420.033</b>	<b>245.000</b>	<b>245.000</b>	<b>336.004</b>
16500 ANNET AVG.PL.SALG AV VARER OG T	0	-6.600	-6.600	0
17700 REFUSJON FRA ANDRE (PRIVATE)	-100.000	0	0	0
<b>Sum inntekter</b>	<b>-100.000</b>	<b>-6.600</b>	<b>-6.600</b>	<b>0</b>
<b>Sum funksjon: 332 Kommunale veier</b>	<b>320.033</b>	<b>238.400</b>	<b>238.400</b>	<b>336.004</b>
<b>Sum ansvar: 6421 VEIVEDLIKEHOLD</b>	<b>320.033</b>	<b>238.400</b>	<b>238.400</b>	<b>336.004</b>
<b>Ansvar: 6431 MILJØ- OG TRAFIKKSIKKERHETS</b>				
<b>Funksjon: 332 Kommunale veier</b>				
11200 Samlepost annet forbr.matr., råvarer o	0	0	0	218
11206 ANDRE DR. UTG.	0	8.800	8.800	0
11300 Post, banktjenester, telefon, internett/b	0	0	0	282
11800 STRØM	67.977	281.000	281.000	327.159
11950 AVGIFTER, GEBYRER, LISENSER O.L	853	0	0	0
12300 VEDLIKEHOLD, BYGGETJENESTER	682.378	523.000	523.000	62.323
12500 MATERIALER TIL VEDLIKEHOLD, PÅK	0	0	0	137.814
13700 KJØP FRA ANDRE(PRIVATE)	49.359	0	0	0
13750 KJØP FRA IKS DER KOMM SELV ER	0	0	0	1.167
14290 MERVERDIAVGIFT SOM GIR RETT TIL	41.011	240.700	240.700	146.960
15000 RENTEUTG., PROVISJONER OG AND	6	0	0	0
<b>Sum utgifter</b>	<b>841.583</b>	<b>1.053.500</b>	<b>1.053.500</b>	<b>675.924</b>
16302 ANDRE LEIEINNTEKTER	0	-1.000	-1.000	0
<b>Sum inntekter</b>	<b>0</b>	<b>-1.000</b>	<b>-1.000</b>	<b>0</b>
<b>Sum funksjon: 332 Kommunale veier</b>	<b>841.583</b>	<b>1.052.500</b>	<b>1.052.500</b>	<b>675.924</b>

	Regnskap 2018	Buds(end) 2018	Budsjett 2018	Regnskap 2017
<b>Sum ansvar: 6431 MILJØ- OG TRAFIKKSIKKERH</b>	<b>841.583</b>	<b>1.052.500</b>	<b>1.052.500</b>	<b>675.924</b>
<b>Ansvar: 6441 Veilys vedlikehold</b>				
<b>Funksjon: 332 Kommunale veier</b>				
11800 STRØM	0	0	0	63.168
12300 VEDLIKEHOLD, BYGGETJENESTER	0	0	0	18.610
14290 MERVERDIAVGIFT SOM GIR RETT TIL	0	0	0	20.445
<b>Sum utgifter</b>	<b>0</b>	<b>0</b>	<b>0</b>	<b>102.223</b>
<b>Sum funksjon: 332 Kommunale veier</b>	<b>0</b>	<b>0</b>	<b>0</b>	<b>102.223</b>
<b>Sum ansvar: 6441 Veilys vedlikehold</b>	<b>0</b>	<b>0</b>	<b>0</b>	<b>102.223</b>
<b>Ansvar: 6512 SOMMERVEDLIKEHOLD - PLENER</b>				
<b>Funksjon: 335 REKREASJON I TETTSTED</b>				
11700 TRANSPORT/DRIFT AV EGNE OG LEI	0	0	0	712
12400 SERVICEAVTALER, REPERASJONER	0	0	0	476
14290 MERVERDIAVGIFT SOM GIR RETT TIL	0	0	0	297
<b>Sum utgifter</b>	<b>0</b>	<b>0</b>	<b>0</b>	<b>1.484</b>
<b>Sum funksjon: 335 REKREASJON I TETTSTED</b>	<b>0</b>	<b>0</b>	<b>0</b>	<b>1.484</b>
<b>Sum ansvar: 6512 SOMMERVEDLIKEHOLD - PL</b>	<b>0</b>	<b>0</b>	<b>0</b>	<b>1.484</b>
<b>Ansvar: 6700 KOMMUNALE HAVNER</b>				
<b>Funksjon: 330 SAMFERDSELSBEDRIFTER/TRA</b>				
11800 STRØM	0	18.000	18.000	0
11850 FORSIKR. OG UTG. TIL VAKTHOLD O	7.119	7.000	7.000	7.160
11950 AVGIFTER, GEBYRER, LISENSER O.L	40	0	0	0
12300 VEDLIKEHOLD, BYGGETJENESTER	0	90.000	90.000	346.698
12500 MATERIALER TIL VEDLIKEHOLD, PÅK	546	0	0	9.634
13501 KJØP AV TJENEST. FRA INTERK.SEL	0	6.000	6.000	0
13700 KJØP FRA ANDRE(PRIVATE)	576	16.000	16.000	9.599
13750 KJØP FRA IKS DER KOMM SELV ER	576	0	0	1.104
14290 MERVERDIAVGIFT SOM GIR RETT TIL	434	108.500	108.500	91.759
15500 AVSETNING TIL BUNDNE FOND	0	95.000	95.000	0
<b>Sum utgifter</b>	<b>9.291</b>	<b>340.500</b>	<b>340.500</b>	<b>465.954</b>
16300 HUSLEIEINNT.,FESTEAVG.,UTLEIE A	-97.475	-100.000	-100.000	-101.719
16302 ANDRE LEIEINNTEKTER	0	-50.000	-50.000	0
16500 ANNET AVG.PL.SALG AV VARER OG T	0	-820.000	-820.000	0
19500 BRUK AV BUNDNE FOND	0	-300.000	-300.000	0
<b>Sum inntekter</b>	<b>-97.475</b>	<b>-1.270.000</b>	<b>-1.270.000</b>	<b>-101.719</b>
<b>Sum funksjon: 330 SAMFERDSELSBEDRIFTER/</b>	<b>-88.184</b>	<b>-929.500</b>	<b>-929.500</b>	<b>364.235</b>
<b>Sum ansvar: 6700 KOMMUNALE HAVNER</b>	<b>-88.184</b>	<b>-929.500</b>	<b>-929.500</b>	<b>364.235</b>
<b>Sum ha: 60 Drift og vedlikehold</b>	<b>3.476.704</b>	<b>2.718.900</b>	<b>2.718.900</b>	<b>4.960.795</b>

	Regnskap 2018	Buds(end) 2018	Budsjett 2018	Regnskap 2017
<b>Ha: 65 VAR</b>				
<b>Ansvar: 6011 PRODUKSJON AV VANN</b>				
<b>Funksjon: 340 PRODUKSJON AV VANN</b>				
10100 FAST LØNN	1.211.829	856.092	850.486	1.128.748
10115 ANDRE AVT.F.TILLEGG KOMM.VILK.	207.523	238.905	238.905	148.795
10200 LØNN TIL VIKARER	0	0	0	14.898
10201 SYKEVIKARER	122.119	0	0	41.069
10400 OVERTIDSLØNN	67.100	20.000	20.000	34.751
10500 ANNEN LØNN OG TR. PL. GODTGJ.	738	0	0	156
10503 LØNN LÆRLINGER	0	118.091	118.091	0
10904 PENSJONSINNSKUDD - KLP	262.509	190.251	190.251	194.751
10990 ARBEIDSGIVERAVGIFT	82.934	72.302	72.302	74.853
11140 MEDIKAMENTER	314	0	0	0
11150 Matvarer	0	0	0	96
11151 BEVERTN. V/MØTER, KURS O.L.- ikke	0	2.000	2.000	0
11200 Samlepost annet forbr.matr., råvarer o	1.608	3.000	3.000	7.184
11201 ARBEIDSTØY/UNIFORMER	0	4.000	4.000	8.979
11203 IKKE OPPG.PL. UTG. REISER (HOTE	0	7.000	7.000	0
11206 ANDRE DR. UTG.	74.908	0	0	3.902
11300 Post, banktjenester, telefon, internett/b	5.746	3.000	3.000	820
11301 GEBYRER BANK	50	0	0	60
11302 TELEFON/FAX	2.899	6.000	6.000	4.949
11303 DATAKOMMUNIKASJON/SAMB.LEIE	6.667	0	0	1.631
11304 PORTO	0	0	0	3.686
11500 OPPLÆRING/KURS	5.200	20.000	20.000	15.042
11604 OPPG.PL - REISE/KOST	4.500	5.000	5.000	2.010
11700 TRANSPORT/DRIFT AV EGNE OG LEI	40.442	40.000	40.000	32.480
11701 ÅRSAVGIFT/FORSIKRING TRANSP.MI	7.631	15.000	15.000	5.550
11705 IKKE OPPG.PL. - UTGIFTER/UTLEGG	164	0	0	3.531
11800 STRØM	148.214	50.000	50.000	99.966
11850 FORSIKR. OG UTG. TIL VAKTHOLD O	19.176	30.000	30.000	20.143
11853 TINGSKADEFORSIKRING	65	0	0	0
11950 AVGIFTER, GEBYRER, LISENSER O.L	100.691	0	0	85.748
11952 KONTINGENTER	47.837	65.000	65.000	50.939
12000 KJØP OG FINANSIELL LEASING AV D	22.264	10.000	10.000	11.928
12001 EDB-PROGRAMMER	2.377	0	0	31.562
12004 ANNET UTSTYR/REDSKAPER	385	55.000	55.000	96
12100 KJØP, LEIE OG LEASING AV TR.SP.MI	10.838	0	0	16.986
12300 VEDLIKEHOLD, BYGGETJENESTER	11.740	10.000	10.000	49.847
12400 SERVICEAVTALER, REPERASJONER	0	15.000	15.000	4.199
12500 MATERIALER TIL VEDLIKEHOLD, PÅK	258.132	140.000	140.000	37.763
12700 ANDRE TJENESTER (SOM INNGÅR I	44.997	50.000	50.000	45.144
13700 KJØP FRA ANDRE(PRIVATE)	70.070	0	0	35.976
14290 MERVERDIAVGIFT SOM GIR RETT TIL	0	20.000	20.000	90
15000 RENTEUTG., PROVISJONER OG AND	1	0	0	0
15001 ANDRE RENTEUTGIFTER	1	0	0	0
<b>Sum utgifter</b>	<b>2.841.669</b>	<b>2.045.641</b>	<b>2.040.035</b>	<b>2.218.327</b>
16400 AVGIFTSPLIKTIGE GEBYRER	-9.210	0	0	0
16500 ANNET AVG.PL.SALG AV VARER OG T	-47.618	0	0	0
17100 REFUSJON SYKELØNN	-8.430	-300.000	-300.000	-15.057
17101 REFUSJON FØDSELSPENGER	-200.650	0	0	-108.798
17700 REFUSJON FRA ANDRE (PRIVATE)	0	-15.000	-15.000	-171.551
<b>Sum inntekter</b>	<b>-265.908</b>	<b>-315.000</b>	<b>-315.000</b>	<b>-295.406</b>
<b>Sum funksjon: 340 PRODUKSJON AV VANN</b>	<b>2.575.762</b>	<b>1.730.641</b>	<b>1.725.035</b>	<b>1.922.921</b>

	Regnskap 2018	Buds(end) 2018	Budsjett 2018	Regnskap 2017
<b>Sum ansvar: 6011 PRODUKSJON AV VANN</b>	<b>2.575.762</b>	<b>1.730.641</b>	<b>1.725.035</b>	<b>1.922.921</b>
<b>Ansvar: 6019 FOREBYGGENDE ARBEID</b>				
<b>Funksjon: 340 PRODUKSJON AV VANN</b>				
10400 OVERTIDSLØNN	0	0	0	6.426
10990 ARBEIDSGIVERAVGIFT	0	0	0	328
11206 ANDRE DR. UTG.	73.248	80.000	80.000	70.377
11209 FORBRUKSMATERIELL RENGJØRIN	3.429	0	0	0
11300 Post, banktjenester, telefon, internett/b	0	0	0	218
11301 GEBYRER BANK	127	0	0	198
11302 TELEFON/FAX	727	0	0	900
11303 DATAKOMMUNIKASJON/SAMB.LEIE	1.883	0	0	1.331
11500 OPPLÆRING/KURS	0	0	0	8.500
11700 TRANSPORT/DRIFT AV EGNE OG LEI	9.839	8.000	8.000	7.526
11701 ÅRSAVGIFT/FORSIKRING TRANSP.MI	7.987	0	0	0
11703 ANDRE TRANSPORTTJENESTER	0	7.000	7.000	0
11800 STRØM	1.611	0	0	0
11852 ALARM/VAKT TJENESTER	374	0	0	0
11950 AVGIFTER, GEBYRER, LISENSER O.L	70	0	0	511
11952 KONTINGENTER	13.059	55.000	55.000	0
12000 KJØP OG FINANSIELL LEASING AV D	0	0	0	13.788
12100 KJØP, LEIE OG LEASING AV TR.SP.MI	50.200	0	0	0
12300 VEDLIKEHOLD, BYGGETJENESTER	145.054	0	0	36.548
12400 SERVICEAVTALER, REPERASJONER	18.424	0	0	0
12500 MATERIALER TIL VEDLIKEHOLD, PÅK	2.534	0	0	6.034
14290 MERVERDI AVGIFT SOM GIR RETT TIL	857	15.500	15.500	0
<b>Sum utgifter</b>	<b>329.422</b>	<b>165.500</b>	<b>165.500</b>	<b>152.683</b>
16500 ANNET AVG.PL.SALG AV VARER OG T	0	0	0	-3.735
<b>Sum inntekter</b>	<b>0</b>	<b>0</b>	<b>0</b>	<b>-3.735</b>
<b>Sum funksjon: 340 PRODUKSJON AV VANN</b>	<b>329.422</b>	<b>165.500</b>	<b>165.500</b>	<b>148.948</b>
<b>Sum ansvar: 6019 FOREBYGGENDE ARBEID</b>	<b>329.422</b>	<b>165.500</b>	<b>165.500</b>	<b>148.948</b>
<b>Ansvar: 6120 DISTRIBUTUSJON AV VANN</b>				
<b>Funksjon: 345 DISTRIBUTUSJON AV VANN</b>				
10100 FAST LØNN	338.557	336.335	333.221	324.314
10200 LØNN TIL VIKARER	0	0	0	5.601
10400 OVERTIDSLØNN	14.597	10.000	10.000	7.991
10530 ANDRE LØNNSUTGIFTER	8.940	0	0	16.681
10904 PENSJONSINNSKUDD - KLP	57.948	52.503	52.503	47.632
10990 ARBEIDSGIVERAVGIFT	21.335	20.182	20.182	20.469
11200 Samlepost annet forbr.matr., råvarer o	6.391	0	0	0
11201 ARBEIDSTØY/UNIFORMER	4.828	10.000	10.000	0
11206 ANDRE DR. UTG.	19.963	2.000	2.000	9.624
11209 FORBRUKSMATERIELL RENGJØRIN	6.061	0	0	4.462
11300 Post, banktjenester, telefon, internett/b	1.334	2.000	2.000	193
11302 TELEFON/FAX	1.225	7.000	7.000	466
11303 DATAKOMMUNIKASJON/SAMB.LEIE	3.374	0	0	183
11304 PORTO	0	0	0	1.795
11500 OPPLÆRING/KURS	29.060	10.000	10.000	0
11604 OPPG.PL - REISE/KOST	0	5.000	5.000	0
11700 TRANSPORT/DRIFT AV EGNE OG LEI	81.309	25.000	25.000	11.930
11701 ÅRSAVGIFT/FORSIKRING TRANSP.MI	12.277	15.000	15.000	0



	Regnskap 2018	Buds(end) 2018	Budsjett 2018	Regnskap 2017
11703 ANDRE TRANSPORTTJENESTER	970	0	0	0
11705 IKKE OPPG.PL. - UTGIFTER/UTLEGG	2.335	2.000	2.000	0
11800 STRØM	29.495	49.535	49.535	38.946
11850 FORSIKR. OG UTG. TIL VAKTHOLD O	0	3.000	3.000	0
11950 AVGIFTER, GEBYRER, LISENSER O.L	17.180	70.000	70.000	43.910
11952 KONTINGENTER	0	0	0	2.400
11953 ANDRE AVGIFTER/GEBYRER	3.800	0	0	0
12000 KJØP OG FINANSIELL LEASING AV D	158	13.000	13.000	4.603
12004 ANNET UTSTYR/REDSKAPER	0	25.000	25.000	0
12100 KJØP, LEIE OG LEASING AV TR.SP.MI	19.608	70.000	70.000	60.777
12300 VEDLIKEHOLD, BYGGETJENESTER	79.820	60.000	60.000	50.137
12301 VEDLIKEHOLD AV UTSTYR	0	0	0	606
12400 SERVICEAVTALER, REPERASJONER	0	20.000	20.000	0
12500 MATERIALER TIL VEDLIKEHOLD, PÅK	12.411	150.000	150.000	39.001
12600 RENHOLDS- OG VASKERITJENESTE	5.850	0	0	0
12700 ANDRE TJENESTER (SOM INNGÅR I	0	20.000	20.000	10.433
14290 MERVERDIAVGIFT SOM GIR RETT TIL	200	21.250	21.250	0
14700 OVERFØRINGER TIL ANDRE (PRIVAT	0	0	0	30.534
14702 TAP PÅ FORDRINGER/GARANTIER	5.075	0	0	0
15000 RENTEUTG., PROVISJONER OG AND	12.132	0	0	0
15001 ANDRE RENTEUTGIFTER	0	0	0	6.808
15500 AVSETNING TIL BUNDNE FOND	0	0	0	828.580
<b>Sum utgifter</b>	<b>796.232</b>	<b>998.805</b>	<b>995.691</b>	<b>1.568.074</b>
16400 AVGIFTSPLIKTIGE GEBYRER	-4.383.084	-5.232.353	-5.232.353	-4.030.051
16401 Tilknyningsgebyr	-720	0	0	0
16402 Målet forbruk vann	-904.804	-900.000	-900.000	-2.582.755
16500 ANNET AVG.PL.SALG AV VARER OG T	0	0	0	8.449
16501 TILKNYTNINGSavgift	0	-50.000	-50.000	0
17100 REFUSJON SYKELØNN	-1.792	0	0	-1.382
17700 REFUSJON FRA ANDRE (PRIVATE)	-28.064	0	0	0
19500 BRUK AV BUNDNE FOND	-1.784.225	-300.000	-300.000	0
<b>Sum inntekter</b>	<b>-7.102.689</b>	<b>-6.482.353</b>	<b>-6.482.353</b>	<b>-6.605.738</b>
<b>Sum funksjon: 345 DISTRIBUSJON AV VANN</b>	<b>-6.306.457</b>	<b>-5.483.548</b>	<b>-5.486.662</b>	<b>-5.037.664</b>
<b>Sum ansvar: 6120 DISTRIBUSJON AV VANN</b>	<b>-6.306.457</b>	<b>-5.483.548</b>	<b>-5.486.662</b>	<b>-5.037.664</b>
<b>Ansvar: 6211 AVLØPSRENSING</b>				
<b>Funksjon: 350 AVLØPSRENSING</b>				
11302 TELEFON/FAX	0	0	0	53
11304 PORTO	0	0	0	1.795
11700 TRANSPORT/DRIFT AV EGNE OG LEI	28.483	0	0	2.043
11701 ÅRSavgift/FORSIKRING TRANSP.MI	0	0	0	1.147
11800 STRØM	38.577	0	0	34.282
11850 FORSIKR. OG UTG. TIL VAKTHOLD O	9.525	0	0	7.721
11950 AVGIFTER, GEBYRER, LISENSER O.L	0	0	0	31.860
12100 KJØP, LEIE OG LEASING AV TR.SP.MI	0	0	0	7.582
12400 SERVICEAVTALER, REPERASJONER	0	0	0	1.521
12500 MATERIALER TIL VEDLIKEHOLD, PÅK	0	10.000	10.000	7.980
13700 KJØP FRA ANDRE(PRIVATE)	0	14.000	14.000	2.620
14290 MERVERDIAVGIFT SOM GIR RETT TIL	0	3.500	3.500	0
<b>Sum utgifter</b>	<b>76.585</b>	<b>27.500</b>	<b>27.500</b>	<b>98.605</b>
16500 ANNET AVG.PL.SALG AV VARER OG T	-1.700	-25.000	-25.000	0
<b>Sum inntekter</b>	<b>-1.700</b>	<b>-25.000</b>	<b>-25.000</b>	<b>0</b>

	Regnskap 2018	Buds(end) 2018	Budsjett 2018	Regnskap 2017
<b>Sum funksjon: 350 AVLØPSRENSING</b>	<b>74.885</b>	<b>2.500</b>	<b>2.500</b>	<b>98.605</b>
<b>Sum ansvar: 6211 AVLØPSRENSING</b>	<b>74.885</b>	<b>2.500</b>	<b>2.500</b>	<b>98.605</b>
<b>Ansvar: 6212 AVLØPSNETT</b>				
<b>Funksjon: 353 AVLØPSNETT/INNSAMLING AV</b>				
10100 FAST LØNN	554.983	558.383	552.154	536.127
10115 ANDRE AVT.F.TILLEGG KOMM.VILK.	106.292	101.231	101.231	75.564
10200 LØNN TIL VIKARER	0	0	0	3.248
10301 LØNN ENGASJEMENTER - KOMM. VIL	13.325	0	0	0
10400 OVERTIDSLØNN	51.418	0	0	21.129
10503 LØNN LÆRLINGER	0	118.091	118.091	0
10530 ANDRE LØNNSUTGIFTER	0	0	0	10.769
10904 PENSJONSINNSKUDD - KLP	113.161	121.554	121.554	90.267
10990 ARBEIDSGIVERAVGIFT	42.798	45.545	45.545	37.592
11140 MEDIKAMENTER	314	0	0	0
11150 Matvarer	0	0	0	167
11151 BEVERTN. V/MØTER, KURS O.L.- ikke	536	0	0	0
11200 Samlepost annet forbr.matr., råvarer o	48.290	0	0	9.013
11201 ARBEIDSTØY/UNIFORMER	6.928	7.000	7.000	588
11206 ANDRE DR. UTG.	0	2.000	2.000	7.145
11209 FORBRUKSMATERIELL RENGJØRIN	6.060	0	0	4.461
11300 Post, banktjenester, telefon, internett/b	1.597	5.000	5.000	209
11301 GEBYRER BANK	0	0	0	198
11302 TELEFON/FAX	4.605	0	0	2.965
11304 PORTO	0	0	0	3.552
11400 ANNONSE, REKLAME, INFORMASJO	0	0	0	5.428
11500 OPPLÆRING/KURS	0	10.000	10.000	13.300
11604 OPPG.PL - REISE/KOST	0	5.000	5.000	0
11700 TRANSPORT/DRIFT AV EGNE OG LEI	150.779	65.000	65.000	37.306
11701 ÅRSAVGIFT/FORSIKRING TRANSP.MI	25.770	30.000	30.000	5.734
11703 ANDRE TRANSPORTTJENESTER	191	0	0	1.400
11705 IKKE OPPG.PL. - UTGIFTER/UTLEGG	0	0	0	561
11800 STRØM	109.070	95.000	95.000	119.204
11850 FORSIKR. OG UTG. TIL VAKTHOLD O	9.358	25.000	25.000	16.236
11950 AVGIFTER, GEBYRER, LISENSER O.L	10.568	0	0	134.108
11952 KONTINGENTER	0	25.000	25.000	0
12000 KJØP OG FINANSIELL LEASING AV D	41.068	20.000	20.000	22.609
12004 ANNET UTSTYR/REDSKAPER	0	20.000	20.000	278
12100 KJØP, LEIE OG LEASING AV TR.SP.MI	24.479	35.000	35.000	117.005
12300 VEDLIKEHOLD, BYGGETJENESTER	248.098	150.000	150.000	35.461
12301 VEDLIKEHOLD AV UTSTYR	0	0	0	1.834
12400 SERVICEAVTALER, REPERASJONER	11.074	10.000	10.000	0
12402 SERVICE/VEDLIKEHOLD IT	0	10.000	10.000	0
12500 MATERIALER TIL VEDLIKEHOLD, PÅK	39.839	170.000	170.000	62.916
12700 ANDRE TJENESTER (SOM INNGÅR I	11.127	0	0	16.166
13700 KJØP FRA ANDRE(PRIVATE)	7.823	0	0	3.595
13750 KJØP FRA IKS DER KOMM SELV ER	201	0	0	0
14290 MERVERDIAVGIFT SOM GIR RETT TIL	0	13.750	13.750	0
14702 TAP PÅ FORDRINGER/GARANTIER	358	0	0	0
15000 RENTEUTG., PROVISJONER OG AND	4	0	0	0
15500 AVSETNING TIL BUNDNE FOND	0	0	0	210.335
<b>Sum utgifter</b>	<b>1.640.117</b>	<b>1.642.554</b>	<b>1.636.325</b>	<b>1.606.469</b>
16201 GEBYRINTEKTER	0	-30.000	-30.000	-38.003

	<b>Regnskap 2018</b>	<b>Buds(end) 2018</b>	<b>Budsjett 2018</b>	<b>Regnskap 2017</b>
16400 AVGIFTSPLIKTIGE GEBYRER	-2.394.525	-2.442.945	-2.442.945	-2.384.224
16401 Tilknyningsgebyr	14.640	0	0	0
16500 ANNET AVG.PL.SALG AV VARER OG T	-12.538	0	0	-3.836
16501 TILKNYTNINGSavgift	0	-13.600	-13.600	0
17700 REFUSJON FRA ANDRE (PRIVATE)	171.551	-40.000	-40.000	-171.551
17800 SALG TIL KOMMUNALT FORETAK I E	0	0	0	-11.286
19500 BRUK AV BUNDNE FOND	-210.335	0	0	0
<b>Sum inntekter</b>	<b>-2.431.207</b>	<b>-2.526.545</b>	<b>-2.526.545</b>	<b>-2.608.900</b>
<b>Sum funksjon: 353 AVLØPSNETT/INNSAMLING</b>	<b>-791.090</b>	<b>-883.991</b>	<b>-890.220</b>	<b>-1.002.431</b>
<b>Sum ansvar: 6212 AVLØPSNETT</b>	<b>-791.090</b>	<b>-883.991</b>	<b>-890.220</b>	<b>-1.002.431</b>
<b>Ansvar: 6213 SEPTIKTANKER</b>				
<b>Funksjon: 354 TØMMING AV SLAMAVSKILLER</b>				
11151 BEVERTN. V/MØTER, KURS O.L.- ikke	486	0	0	0
11703 ANDRE TRANSPORTTJENESTER	0	0	0	497
11800 STRØM	342	0	0	1.035
11950 AVGIFTER, GEBYRER, LISENSER O.L	0	0	0	97.758
12300 VEDLIKEHOLD, BYGGETJENESTER	53.130	0	0	0
12400 SERVICEAVTALER, REPERASJONER	0	0	0	3.500
12700 ANDRE TJENESTER (SOM INNGÅR I	104.923	0	0	5.732
13700 KJØP FRA ANDRE(PRIVATE)	452.373	400.000	400.000	294.132
14290 MERVERDIAVGIFT SOM GIR RETT TIL	0	100.000	100.000	0
15500 AVSETNING TIL BUNDNE FOND	0	0	0	244.632
<b>Sum utgifter</b>	<b>611.254</b>	<b>500.000</b>	<b>500.000</b>	<b>647.285</b>
16400 AVGIFTSPLIKTIGE GEBYRER	-568.358	-563.912	-563.912	-704.738
19500 BRUK AV BUNDNE FOND	-179.787	0	0	0
<b>Sum inntekter</b>	<b>-748.145</b>	<b>-563.912</b>	<b>-563.912</b>	<b>-704.738</b>
<b>Sum funksjon: 354 TØMMING AV SLAMAVSKIL</b>	<b>-136.891</b>	<b>-63.912</b>	<b>-63.912</b>	<b>-57.453</b>
<b>Sum ansvar: 6213 SEPTIKTANKER</b>	<b>-136.891</b>	<b>-63.912</b>	<b>-63.912</b>	<b>-57.453</b>
<b>Ansvar: 6311 INNSAMLING AV AVFALL</b>				
<b>Funksjon: 355 Innsamling, gjenvinning og slutt</b>				
11950 AVGIFTER, GEBYRER, LISENSER O.L	636	0	0	0
12500 MATERIALER TIL VEDLIKEHOLD, PÅK	0	20.000	20.000	0
13700 KJØP FRA ANDRE(PRIVATE)	152	30.000	30.000	24.363
13750 KJØP FRA IKS DER KOMM SELV ER	152	0	0	0
14290 MERVERDIAVGIFT SOM GIR RETT TIL	235	7.500	7.500	1.948
<b>Sum utgifter</b>	<b>1.175</b>	<b>57.500</b>	<b>57.500</b>	<b>26.311</b>
17501 REFUSJON FRA INTERKOMM. SELSK	-57.274	-54.000	-54.000	-163.415
<b>Sum inntekter</b>	<b>-57.274</b>	<b>-54.000</b>	<b>-54.000</b>	<b>-163.415</b>
<b>Sum funksjon: 355 Innsamling, gjenvinning og</b>	<b>-56.099</b>	<b>3.500</b>	<b>3.500</b>	<b>-137.104</b>
<b>Sum ansvar: 6311 INNSAMLING AV AVFALL</b>	<b>-56.099</b>	<b>3.500</b>	<b>3.500</b>	<b>-137.104</b>
<b>Sum ha: 65 VAR</b>	<b>-4.310.467</b>	<b>-4.529.310</b>	<b>-4.544.259</b>	<b>-4.064.177</b>

	Regnskap 2018	Buds(end) 2018	Budsjett 2018	Regnskap 2017
<b>Ha: 70 Fellestjenester</b>				
<b>Ansvar: 7100 FELLES LØNN</b>				
<b>Funksjon: 120 ADMINISTRASJON</b>				
10100 FAST LØNN	-578	2.691	0	-229
10110 TILLEGG (LØ/SØ - KV/NA - T-TRINN)	45.835	45.835	45.835	45.835
10505 LØNN TILLITSVALGTE	210.195	207.977	207.977	202.971
10904 PENSJONSINNSKUDD - KLP	38.115	34.792	34.792	34.065
10990 ARBEIDSGIVERAVGIFT	14.796	14.719	14.719	14.415
<b>Sum utgifter</b>	<b>308.362</b>	<b>306.014</b>	<b>303.323</b>	<b>297.057</b>
17100 REFUSJON SYKELØNN	-3.888	0	0	0
<b>Sum inntekter</b>	<b>-3.888</b>	<b>0</b>	<b>0</b>	<b>0</b>
<b>Sum funksjon: 120 ADMINISTRASJON</b>	<b>304.474</b>	<b>306.014</b>	<b>303.323</b>	<b>297.057</b>
<b>Sum ansvar: 7100 FELLES LØNN</b>	<b>304.474</b>	<b>306.014</b>	<b>303.323</b>	<b>297.057</b>
<b>Ansvar: 7101 KONTINGENT KS</b>				
<b>Funksjon: 120 ADMINISTRASJON</b>				
11206 ANDRE DR. UTG.	147.395	175.000	175.000	144.550
11952 KONTINGENTER	165.016	161.475	161.475	161.475
<b>Sum utgifter</b>	<b>312.411</b>	<b>336.475</b>	<b>336.475</b>	<b>306.025</b>
<b>Sum funksjon: 120 ADMINISTRASJON</b>	<b>312.411</b>	<b>336.475</b>	<b>336.475</b>	<b>306.025</b>
<b>Sum ansvar: 7101 KONTINGENT KS</b>	<b>312.411</b>	<b>336.475</b>	<b>336.475</b>	<b>306.025</b>
<b>Ansvar: 7102 KONTINGENT LVK</b>				
<b>Funksjon: 320 KOMMUNAL NÆRINGSVIRKSO</b>				
11952 KONTINGENTER	50.277	56.000	56.000	50.736
14290 MERVERDIAVGIFT SOM GIR RETT TIL	12.569	14.000	14.000	12.684
<b>Sum utgifter</b>	<b>62.847</b>	<b>70.000</b>	<b>70.000</b>	<b>63.420</b>
<b>Sum funksjon: 320 KOMMUNAL NÆRINGSVIR</b>	<b>62.847</b>	<b>70.000</b>	<b>70.000</b>	<b>63.420</b>
<b>Sum ansvar: 7102 KONTINGENT LVK</b>	<b>62.847</b>	<b>70.000</b>	<b>70.000</b>	<b>63.420</b>
<b>Ansvar: 7103 DEKNING ERSTATNING/ RAN</b>				
<b>Funksjon: 180 DIVERSE FELLESUTGIFTER</b>				
11850 FORSIKR. OG UTG. TIL VAKTHOLD O	73.074	68.500	68.500	63.407
<b>Sum utgifter</b>	<b>73.074</b>	<b>68.500</b>	<b>68.500</b>	<b>63.407</b>
<b>Sum funksjon: 180 DIVERSE FELLESUTGIFTER</b>	<b>73.074</b>	<b>68.500</b>	<b>68.500</b>	<b>63.407</b>
<b>Sum ansvar: 7103 DEKNING ERSTATNING/ RAN</b>	<b>73.074</b>	<b>68.500</b>	<b>68.500</b>	<b>63.407</b>
<b>Ansvar: 7104 JURIDISK BISTAND</b>				
<b>Funksjon: 180 DIVERSE FELLESUTGIFTER</b>				
12700 ANDRE TJENESTER (SOM INNGÅR I	140.441	250.000	250.000	337.593
14290 MERVERDIAVGIFT SOM GIR RETT TIL	35.110	62.500	62.500	83.695
<b>Sum utgifter</b>	<b>175.551</b>	<b>312.500</b>	<b>312.500</b>	<b>421.288</b>
<b>Sum funksjon: 180 DIVERSE FELLESUTGIFTER</b>	<b>175.551</b>	<b>312.500</b>	<b>312.500</b>	<b>421.288</b>
<b>Funksjon: 201 FØRSKOLE</b>				
11950 AVGIFTER, GEBYRER, LISENSER O.L	0	0	0	3.340

	Regnskap 2018	Buds(end) 2018	Budsjett 2018	Regnskap 2017
14290 MERVERDIAVGIFT SOM GIR RETT TIL	0	0	0	835
<b>Sum utgifter</b>	<b>0</b>	<b>0</b>	<b>0</b>	<b>4.175</b>
<b>Sum funksjon: 201 FØRSKOLE</b>	<b>0</b>	<b>0</b>	<b>0</b>	<b>4.175</b>
<b>Funksjon: 202 GRUNNSKOLE</b>				
11950 AVGIFTER, GEBYRER, LISENSER O.L	0	0	0	4.979
14290 MERVERDIAVGIFT SOM GIR RETT TIL	0	0	0	1.245
<b>Sum utgifter</b>	<b>0</b>	<b>0</b>	<b>0</b>	<b>6.224</b>
<b>Sum funksjon: 202 GRUNNSKOLE</b>	<b>0</b>	<b>0</b>	<b>0</b>	<b>6.224</b>
<b>Funksjon: 244 BARNEVERNTJENESTE</b>				
11950 AVGIFTER, GEBYRER, LISENSER O.L	0	0	0	9.232
14290 MERVERDIAVGIFT SOM GIR RETT TIL	0	0	0	2.308
<b>Sum utgifter</b>	<b>0</b>	<b>0</b>	<b>0</b>	<b>11.540</b>
<b>Sum funksjon: 244 BARNEVERNTJENESTE</b>	<b>0</b>	<b>0</b>	<b>0</b>	<b>11.540</b>
<b>Funksjon: 253 Helse- og omsorgstjenester i in</b>				
11950 AVGIFTER, GEBYRER, LISENSER O.L	30.672	0	0	14.453
14290 MERVERDIAVGIFT SOM GIR RETT TIL	7.668	0	0	3.613
<b>Sum utgifter</b>	<b>38.340</b>	<b>0</b>	<b>0</b>	<b>18.066</b>
<b>Sum funksjon: 253 Helse- og omsorgstjenest</b>	<b>38.340</b>	<b>0</b>	<b>0</b>	<b>18.066</b>
<b>Sum ansvar: 7104 JURIDISK BISTAND</b>	<b>213.891</b>	<b>312.500</b>	<b>312.500</b>	<b>461.293</b>
<b>Ansvar: 7107 Norsk pasientskadeerstatning</b>				
<b>Funksjon: 241 DIAGNOSE, BEHANDLING, RE-/ H</b>				
11953 ANDRE AVGIFTER/GEBYRER	49.948	60.000	60.000	47.889
<b>Sum utgifter</b>	<b>49.948</b>	<b>60.000</b>	<b>60.000</b>	<b>47.889</b>
<b>Sum funksjon: 241 DIAGNOSE, BEHANDLING, R</b>	<b>49.948</b>	<b>60.000</b>	<b>60.000</b>	<b>47.889</b>
<b>Sum ansvar: 7107 Norsk pasientskadeerstatni</b>	<b>49.948</b>	<b>60.000</b>	<b>60.000</b>	<b>47.889</b>
<b>Ansvar: 7108 PERSONALFORSIKRINGER</b>				
<b>Funksjon: 100 POLITISK STYRING</b>				
10902 ULYKKES- OG GR. LIV FORSIKRING	1.447	0	0	1.122
10990 ARBEIDSGIVERAVGIFT	66	0	0	50
<b>Sum utgifter</b>	<b>1.513</b>	<b>0</b>	<b>0</b>	<b>1.172</b>
<b>Sum funksjon: 100 POLITISK STYRING</b>	<b>1.513</b>	<b>0</b>	<b>0</b>	<b>1.172</b>
<b>Funksjon: 110 Kontroll og revisjon</b>				
10902 ULYKKES- OG GR. LIV FORSIKRING	1.447	0	0	1.122
10990 ARBEIDSGIVERAVGIFT	66	0	0	50
<b>Sum utgifter</b>	<b>1.513</b>	<b>0</b>	<b>0</b>	<b>1.172</b>
<b>Sum funksjon: 110 Kontroll og revisjon</b>	<b>1.513</b>	<b>0</b>	<b>0</b>	<b>1.172</b>
<b>Funksjon: 120 ADMINISTRASJON</b>				
10902 ULYKKES- OG GR. LIV FORSIKRING	23.152	0	0	18.461
10990 ARBEIDSGIVERAVGIFT	1.061	0	0	812
11851 PERSONFORSIKR.(IKKE TREKK- OG	-36.750	0	0	-36.207

	Regnskap 2018	Buds(end) 2018	Budsjett 2018	Regnskap 2017
<b>Sum utgifter</b>	<b>-12.537</b>	<b>0</b>	<b>0</b>	<b>-16.933</b>
<b>Sum funksjon: 120 ADMINISTRASJON</b>	<b>-12.537</b>	<b>0</b>	<b>0</b>	<b>-16.933</b>
<b>Funksjon: 121 FORVALTNINGSUTGIFTER I EIEN</b>				
10902 ULYKKES- OG GR. LIV FORSIKRING	1.447	0	0	1.122
10990 ARBEIDSGIVERAVGIFT	66	0	0	50
<b>Sum utgifter</b>	<b>1.513</b>	<b>0</b>	<b>0</b>	<b>1.172</b>
<b>Sum funksjon: 121 FORVALTNINGSUTGIFTER I</b>	<b>1.513</b>	<b>0</b>	<b>0</b>	<b>1.172</b>
<b>Funksjon: 130 ADMINISTRASJONSLOKALER</b>				
10902 ULYKKES- OG GR. LIV FORSIKRING	5.314	0	0	1.122
10990 ARBEIDSGIVERAVGIFT	241	0	0	50
<b>Sum utgifter</b>	<b>5.555</b>	<b>0</b>	<b>0</b>	<b>1.172</b>
<b>Sum funksjon: 130 ADMINISTRASJONSLOKAL</b>	<b>5.555</b>	<b>0</b>	<b>0</b>	<b>1.172</b>
<b>Funksjon: 180 DIVERSE FELLEUTGIFTER</b>				
11850 FORSIKR. OG UTG. TIL VAKTHOLD O	0	0	0	278.609
11851 PERSONFORSIKR.(IKKE TREKK- OG	151.546	489.866	489.866	-62.945
<b>Sum utgifter</b>	<b>151.546</b>	<b>489.866</b>	<b>489.866</b>	<b>215.664</b>
<b>Sum funksjon: 180 DIVERSE FELLEUTGIFTER</b>	<b>151.546</b>	<b>489.866</b>	<b>489.866</b>	<b>215.664</b>
<b>Funksjon: 201 FØRSKOLE</b>				
10902 ULYKKES- OG GR. LIV FORSIKRING	39.450	0	0	24.073
10990 ARBEIDSGIVERAVGIFT	1.802	0	0	1.061
<b>Sum utgifter</b>	<b>41.252</b>	<b>0</b>	<b>0</b>	<b>25.133</b>
<b>Sum funksjon: 201 FØRSKOLE</b>	<b>41.252</b>	<b>0</b>	<b>0</b>	<b>25.133</b>
<b>Funksjon: 202 GRUNNSKOLE</b>				
10902 ULYKKES- OG GR. LIV FORSIKRING	73.168	0	0	65.166
10990 ARBEIDSGIVERAVGIFT	3.349	0	0	2.860
<b>Sum utgifter</b>	<b>76.517</b>	<b>0</b>	<b>0</b>	<b>68.026</b>
<b>Sum funksjon: 202 GRUNNSKOLE</b>	<b>76.517</b>	<b>0</b>	<b>0</b>	<b>68.026</b>
<b>Funksjon: 213 VOKSENOPPLÆRING</b>				
10902 ULYKKES- OG GR. LIV FORSIKRING	11.576	0	0	8.875
10990 ARBEIDSGIVERAVGIFT	530	0	0	392
<b>Sum utgifter</b>	<b>12.106</b>	<b>0</b>	<b>0</b>	<b>9.267</b>
<b>Sum funksjon: 213 VOKSENOPPLÆRING</b>	<b>12.106</b>	<b>0</b>	<b>0</b>	<b>9.267</b>
<b>Funksjon: 215 SKOLEFRITIDSTILBUD</b>				
10902 ULYKKES- OG GR. LIV FORSIKRING	2.894	0	0	3.769
10990 ARBEIDSGIVERAVGIFT	133	0	0	162
<b>Sum utgifter</b>	<b>3.027</b>	<b>0</b>	<b>0</b>	<b>3.931</b>
<b>Sum funksjon: 215 SKOLEFRITIDSTILBUD</b>	<b>3.027</b>	<b>0</b>	<b>0</b>	<b>3.931</b>
<b>Funksjon: 221 FØRSKOLELOKALER OG SKYSS</b>				
10902 ULYKKES- OG GR. LIV FORSIKRING	1.447	0	0	0
10990 ARBEIDSGIVERAVGIFT	66	0	0	0

	Regnskap 2018	Buds(end) 2018	Budsjett 2018	Regnskap 2017
<b>Sum utgifter</b>	<b>1.513</b>	<b>0</b>	<b>0</b>	<b>0</b>
<b>Sum funksjon: 221 FØRSKOLELOKALER OG S</b>	<b>1.513</b>	<b>0</b>	<b>0</b>	<b>0</b>
<b>Funksjon: 222 SKOLELOKALER</b>				
10902 ULYKKES- OG GR. LIV FORSIKRING	8.682	0	0	6.631
10990 ARBEIDSGIVERAVGIFT	398	0	0	293
<b>Sum utgifter</b>	<b>9.080</b>	<b>0</b>	<b>0</b>	<b>6.923</b>
<b>Sum funksjon: 222 SKOLELOKALER</b>	<b>9.080</b>	<b>0</b>	<b>0</b>	<b>6.923</b>
<b>Funksjon: 231 AKTIVITETSTILBUD BARN OG U</b>				
10902 ULYKKES- OG GR. LIV FORSIKRING	2.184	0	0	1.122
10990 ARBEIDSGIVERAVGIFT	96	0	0	50
<b>Sum utgifter</b>	<b>2.280</b>	<b>0</b>	<b>0</b>	<b>1.172</b>
<b>Sum funksjon: 231 AKTIVITETSTILBUD BARN</b>	<b>2.280</b>	<b>0</b>	<b>0</b>	<b>1.172</b>
<b>Funksjon: 232 Forebygging, helsestasjons- og</b>				
10902 ULYKKES- OG GR. LIV FORSIKRING	2.894	0	0	1.679
10990 ARBEIDSGIVERAVGIFT	133	0	0	70
<b>Sum utgifter</b>	<b>3.027</b>	<b>0</b>	<b>0</b>	<b>1.749</b>
<b>Sum funksjon: 232 Forebygging, helsestasjon</b>	<b>3.027</b>	<b>0</b>	<b>0</b>	<b>1.749</b>
<b>Funksjon: 233 Annet forebyggende helsearbei</b>				
10902 ULYKKES- OG GR. LIV FORSIKRING	1.947	0	0	1.122
10990 ARBEIDSGIVERAVGIFT	84	0	0	50
<b>Sum utgifter</b>	<b>2.031</b>	<b>0</b>	<b>0</b>	<b>1.172</b>
<b>Sum funksjon: 233 Annet forebyggende helse</b>	<b>2.031</b>	<b>0</b>	<b>0</b>	<b>1.172</b>
<b>Funksjon: 241 DIAGNOSE, BEHANDLING, RE-/ H</b>				
10902 ULYKKES- OG GR. LIV FORSIKRING	4.486	0	0	5.303
10990 ARBEIDSGIVERAVGIFT	199	0	0	232
<b>Sum utgifter</b>	<b>4.684</b>	<b>0</b>	<b>0</b>	<b>5.535</b>
<b>Sum funksjon: 241 DIAGNOSE, BEHANDLING, R</b>	<b>4.684</b>	<b>0</b>	<b>0</b>	<b>5.535</b>
<b>Funksjon: 242 RÅD,VEILEDNING OG SOSIAL FO</b>				
10902 ULYKKES- OG GR. LIV FORSIKRING	8.682	0	0	3.049
10990 ARBEIDSGIVERAVGIFT	398	0	0	125
<b>Sum utgifter</b>	<b>9.080</b>	<b>0</b>	<b>0</b>	<b>3.174</b>
<b>Sum funksjon: 242 RÅD,VEILEDNING OG SOSI</b>	<b>9.080</b>	<b>0</b>	<b>0</b>	<b>3.174</b>
<b>Funksjon: 243 TILBUD TIL PERSONER MED RU</b>				
10902 ULYKKES- OG GR. LIV FORSIKRING	1.447	0	0	1.122
10990 ARBEIDSGIVERAVGIFT	66	0	0	50
<b>Sum utgifter</b>	<b>1.513</b>	<b>0</b>	<b>0</b>	<b>1.172</b>
<b>Sum funksjon: 243 TILBUD TIL PERSONER ME</b>	<b>1.513</b>	<b>0</b>	<b>0</b>	<b>1.172</b>
<b>Funksjon: 244 BARNEVERNTJENESTE</b>				
10902 ULYKKES- OG GR. LIV FORSIKRING	618	0	0	2.245
10990 ARBEIDSGIVERAVGIFT	24	0	0	99

	Regnskap 2018	Buds(end) 2018	Budsjett 2018	Regnskap 2017
<b>Sum utgifter</b>	<b>642</b>	<b>0</b>	<b>0</b>	<b>2.344</b>
<b>Sum funksjon: 244 BARNEVERNTJENESTE</b>	<b>642</b>	<b>0</b>	<b>0</b>	<b>2.344</b>
<b>Funksjon: 253 Helse- og omsorgstjenester i in</b>				
10902 ULYKKES- OG GR. LIV FORSIKRING	59.956	0	0	49.763
10990 ARBEIDSGIVERAVGIFT	2.757	0	0	2.181
<b>Sum utgifter</b>	<b>62.713</b>	<b>0</b>	<b>0</b>	<b>51.944</b>
<b>Sum funksjon: 253 Helse- og omsorgstjenest</b>	<b>62.713</b>	<b>0</b>	<b>0</b>	<b>51.944</b>
<b>Funksjon: 254 Helse- og omsorgstjenester til</b>				
10902 ULYKKES- OG GR. LIV FORSIKRING	71.437	0	0	54.252
10990 ARBEIDSGIVERAVGIFT	3.253	0	0	2.379
<b>Sum utgifter</b>	<b>74.690</b>	<b>0</b>	<b>0</b>	<b>56.632</b>
<b>Sum funksjon: 254 Helse- og omsorgstjenest</b>	<b>74.690</b>	<b>0</b>	<b>0</b>	<b>56.632</b>
<b>Funksjon: 261 INSTITUSJONSLOKALER</b>				
10902 ULYKKES- OG GR. LIV FORSIKRING	7.235	0	0	2.245
10990 ARBEIDSGIVERAVGIFT	331	0	0	99
<b>Sum utgifter</b>	<b>7.566</b>	<b>0</b>	<b>0</b>	<b>2.344</b>
<b>Sum funksjon: 261 INSTITUSJONSLOKALER</b>	<b>7.566</b>	<b>0</b>	<b>0</b>	<b>2.344</b>
<b>Funksjon: 301 Plansaksbehandling</b>				
10902 ULYKKES- OG GR. LIV FORSIKRING	1.447	0	0	1.122
10990 ARBEIDSGIVERAVGIFT	66	0	0	50
<b>Sum utgifter</b>	<b>1.513</b>	<b>0</b>	<b>0</b>	<b>1.172</b>
<b>Sum funksjon: 301 Plansaksbehandling</b>	<b>1.513</b>	<b>0</b>	<b>0</b>	<b>1.172</b>
<b>Funksjon: 302 Byggesaksbehandling og eiers</b>				
10902 ULYKKES- OG GR. LIV FORSIKRING	5.078	0	0	2.245
10990 ARBEIDSGIVERAVGIFT	229	0	0	99
<b>Sum utgifter</b>	<b>5.307</b>	<b>0</b>	<b>0</b>	<b>2.344</b>
<b>Sum funksjon: 302 Byggesaksbehandling og e</b>	<b>5.307</b>	<b>0</b>	<b>0</b>	<b>2.344</b>
<b>Funksjon: 303 Kart og oppmåling</b>				
10902 ULYKKES- OG GR. LIV FORSIKRING	2.894	0	0	2.245
10990 ARBEIDSGIVERAVGIFT	133	0	0	99
<b>Sum utgifter</b>	<b>3.027</b>	<b>0</b>	<b>0</b>	<b>2.344</b>
<b>Sum funksjon: 303 Kart og oppmåling</b>	<b>3.027</b>	<b>0</b>	<b>0</b>	<b>2.344</b>
<b>Funksjon: 329 Landbruksforvaltning og landbr</b>				
10902 ULYKKES- OG GR. LIV FORSIKRING	0	0	0	1.122
10990 ARBEIDSGIVERAVGIFT	0	0	0	50
<b>Sum utgifter</b>	<b>0</b>	<b>0</b>	<b>0</b>	<b>1.172</b>
<b>Sum funksjon: 329 Landbruksforvaltning og la</b>	<b>0</b>	<b>0</b>	<b>0</b>	<b>1.172</b>
<b>Funksjon: 340 PRODUKSJON AV VANN</b>				
10902 ULYKKES- OG GR. LIV FORSIKRING	2.894	0	0	3.367
10990 ARBEIDSGIVERAVGIFT	133	0	0	149



	Regnskap 2018	Buds(end) 2018	Budsjett 2018	Regnskap 2017
<b>Sum utgifter</b>	<b>3.027</b>	<b>0</b>	<b>0</b>	<b>3.516</b>
<b>Sum funksjon: 340 PRODUKSJON AV VANN</b>	<b>3.027</b>	<b>0</b>	<b>0</b>	<b>3.516</b>
<b>Funksjon: 353 AVLØPSNETT/INNSAMLING AV</b>				
10902 ULYKKES- OG GR. LIV FORSIKRING	1.447	0	0	1.122
10990 ARBEIDSGIVERAVGIFT	66	0	0	50
<b>Sum utgifter</b>	<b>1.513</b>	<b>0</b>	<b>0</b>	<b>1.172</b>
<b>Sum funksjon: 353 AVLØPSNETT/INNSAMLING</b>	<b>1.513</b>	<b>0</b>	<b>0</b>	<b>1.172</b>
<b>Funksjon: 370 BIBLIOTEK</b>				
10902 ULYKKES- OG GR. LIV FORSIKRING	1.447	0	0	1.122
10990 ARBEIDSGIVERAVGIFT	66	0	0	50
<b>Sum utgifter</b>	<b>1.513</b>	<b>0</b>	<b>0</b>	<b>1.172</b>
<b>Sum funksjon: 370 BIBLIOTEK</b>	<b>1.513</b>	<b>0</b>	<b>0</b>	<b>1.172</b>
<b>Funksjon: 381 Kommunale idrettsbygg og idre</b>				
10902 ULYKKES- OG GR. LIV FORSIKRING	1.447	0	0	1.122
10990 ARBEIDSGIVERAVGIFT	66	0	0	50
<b>Sum utgifter</b>	<b>1.513</b>	<b>0</b>	<b>0</b>	<b>1.172</b>
<b>Sum funksjon: 381 Kommunale idrettsbygg og</b>	<b>1.513</b>	<b>0</b>	<b>0</b>	<b>1.172</b>
<b>Funksjon: 383 MUSIKK- OG KULTURSKOLER</b>				
10902 ULYKKES- OG GR. LIV FORSIKRING	2.184	0	0	2.852
10990 ARBEIDSGIVERAVGIFT	96	0	0	123
<b>Sum utgifter</b>	<b>2.280</b>	<b>0</b>	<b>0</b>	<b>2.975</b>
<b>Sum funksjon: 383 MUSIKK- OG KULTURSKOL</b>	<b>2.280</b>	<b>0</b>	<b>0</b>	<b>2.975</b>
<b>Funksjon: 385 Andre kulturaktiviteter og tilsku</b>				
10902 ULYKKES- OG GR. LIV FORSIKRING	2.731	0	0	2.245
10990 ARBEIDSGIVERAVGIFT	132	0	0	99
<b>Sum utgifter</b>	<b>2.863</b>	<b>0</b>	<b>0</b>	<b>2.344</b>
<b>Sum funksjon: 385 Andre kulturaktiviteter og t</b>	<b>2.863</b>	<b>0</b>	<b>0</b>	<b>2.344</b>
<b>Sum ansvar: 7108 PERSONALFORSIKRINGER</b>	<b>483.381</b>	<b>489.866</b>	<b>489.866</b>	<b>463.318</b>
<b>Ansvar: 7109 FELLE KOSTN. TIL MERKANTILE</b>				
<b>Funksjon: 120 ADMINISTRASJON</b>				
10500 ANNEN LØNN OG TR. PL. GODTGJ.	38	0	0	0
10990 ARBEIDSGIVERAVGIFT	2	0	0	0
11000 KONTORMATERIELL	55.943	80.000	80.000	66.024
11150 Matvarer	12.610	10.000	10.000	13.454
11151 BEVERTN. V/MØTER, KURS O.L.- ikke	9.294	12.023	12.023	5.425
11200 Samlepost annet forbr.matr., råvarer o	2.963	0	0	4.137
11204 VELFERDSTILTAK	0	0	0	5.843
11209 FORBRUKSMATERIELL RENGJØRIN	671	0	0	0
11300 Post, banktjenester, telefon, internett/b	3.540	3.500	3.500	3.440
11301 GEBYRER BANK	8	0	0	0
11302 TELEFON/FAX	48.548	75.000	75.000	73.847
11304 PORTO	129.658	90.000	90.000	93.215
11400 ANNONSE, REKLAME, INFORMASJO	0	10.000	10.000	19.547

	Regnskap 2018	Buds(end) 2018	Budsjett 2018	Regnskap 2017
11500 OPPLÆRING/KURS	2.900	0	0	0
11604 OPPG.PL - REISE/KOST	336	0	0	0
11700 TRANSPORT/DRIFT AV EGNE OG LEI	25.707	0	0	0
11701 ÅRSAVGIFT/FORSIKRING TRANSP.MI	13.660	0	0	0
11705 IKKE OPPG.PL. - UTGIFTER/UTLEGG	2.398	0	0	1.563
11950 AVGIFTER, GEBYRER, LISENSER O.L	12.724	17.000	17.000	20.349
12000 KJØP OG FINANSIELL LEASING AV D	95.898	0	0	57.676
12100 KJØP, LEIE OG LEASING AV TR.SP.MI	99.756	0	0	-0
12200 LEIE AV DRIFTSMIDLER	17.181	140.000	140.000	95.494
12400 SERVICEAVTALER, REPERASJONER	15.427	22.000	22.000	10.313
12700 ANDRE TJENESTER (SOM INNGÅR I	192.828	212.000	212.000	206.539
14290 MERVERDIAVGIFT SOM GIR RETT TIL	113.392	162.600	162.600	116.423
<b>Sum utgifter</b>	<b>855.483</b>	<b>834.123</b>	<b>834.123</b>	<b>793.288</b>
16200 ANNET SALG AV VARER, TJ.,GEB U/A	-230	0	0	0
16202 ANNET AVG.FRITT SALG	-520	0	0	0
16500 ANNET AVG.PL.SALG AV VARER OG T	-616	0	0	-248
17500 REFUSJON FRA KOMMUNER	-196.434	-120.000	-120.000	-153.255
17700 REFUSJON FRA ANDRE (PRIVATE)	-25.567	-4.400	-4.400	-38.606
18900 OVERFØRINGER FRA ANDRE (PRIVA	-3.952	0	0	-5.040
<b>Sum inntekter</b>	<b>-227.319</b>	<b>-124.400</b>	<b>-124.400</b>	<b>-197.149</b>
<b>Sum funksjon: 120 ADMINISTRASJON</b>	<b>628.164</b>	<b>709.723</b>	<b>709.723</b>	<b>596.139</b>
<b>Funksjon: 222 SKOLELOKALER</b>				
10902 ULYKKES- OG GR. LIV FORSIKRING	1.447	0	0	0
10990 ARBEIDSGIVERAVGIFT	66	0	0	0
<b>Sum utgifter</b>	<b>1.513</b>	<b>0</b>	<b>0</b>	<b>0</b>
<b>Sum funksjon: 222 SKOLELOKALER</b>	<b>1.513</b>	<b>0</b>	<b>0</b>	<b>0</b>
<b>Sum ansvar: 7109 FELLES KOSTN. TIL MERKAN</b>	<b>629.677</b>	<b>709.723</b>	<b>709.723</b>	<b>596.139</b>
<b>Ansvar: 7111 Tilrettelegging og utvikling</b>				
<b>Funksjon: 325 TILRETTELEGGING/BISTAND FO</b>				
10500 ANNEN LØNN OG TR. PL. GODTGJ.	56	0	0	112
10990 ARBEIDSGIVERAVGIFT	3	0	0	6
11151 BEVERTN. V/MØTER, KURS O.L.- ikke	221	0	0	0
11200 Samlepost annet forbr.matr., råvarer o	0	0	0	1.908
11604 OPPG.PL - REISE/KOST	1.112	0	0	853
11705 IKKE OPPG.PL. - UTGIFTER/UTLEGG	12.146	0	0	4.378
11900 LEIE AV LOKALER OG GRUNN	60.244	54.000	54.000	105.224
11950 AVGIFTER, GEBYRER, LISENSER O.L	7.782	0	0	0
11952 KONTINGENTER	160.162	98.000	98.000	125.628
12700 ANDRE TJENESTER (SOM INNGÅR I	510.976	0	0	0
13700 KJØP FRA ANDRE(PRIVATE)	1.802.895	1.300.000	1.300.000	1.835.255
14290 MERVERDIAVGIFT SOM GIR RETT TIL	158.984	24.500	24.500	41.098
14300 OVERFØRING TIL FYLKESKOMMUNE	21.750	0	0	0
14700 OVERFØRINGER TIL ANDRE (PRIVAT	561.719	0	0	25.000
<b>Sum utgifter</b>	<b>3.298.051</b>	<b>1.476.500</b>	<b>1.476.500</b>	<b>2.139.461</b>
17700 REFUSJON FRA ANDRE (PRIVATE)	-9.249	0	0	-4.081
18300 OVERFØRING FRA FYLKESKOMMUN	0	0	0	-28.750
19500 BRUK AV BUNDNE FOND	-2.800.000	-1.476.500	-1.476.500	-2.055.533
<b>Sum inntekter</b>	<b>-2.809.249</b>	<b>-1.476.500</b>	<b>-1.476.500</b>	<b>-2.088.364</b>

	Regnskap 2018	Buds(end) 2018	Budsjett 2018	Regnskap 2017
<b>Sum funksjon: 325 TILRETTELEGGING/BISTAN</b>	<b>488.802</b>	<b>0</b>	<b>0</b>	<b>51.098</b>
<b>Funksjon: 365 KULTURMINNEVERN</b>				
10301 LØNN ENGASJEMENTER - KOMM. VIL	43.763	0	0	0
10901 PENSJONSINNSKUDD SPK	793	0	0	0
10904 PENSJONSINNSKUDD - KLP	5.442	0	0	0
10990 ARBEIDSGIVERAVGIFT	2.550	0	0	0
<b>Sum utgifter</b>	<b>52.548</b>	<b>0</b>	<b>0</b>	<b>0</b>
<b>Sum funksjon: 365 KULTURMINNEVERN</b>	<b>52.548</b>	<b>0</b>	<b>0</b>	<b>0</b>
<b>Sum ansvar: 7111 Tilrettelegging og utvikling</b>	<b>541.349</b>	<b>0</b>	<b>0</b>	<b>51.098</b>
<b>Ansvar: 7150 Strategisk ledelse</b>				
<b>Funksjon: 120 ADMINISTRASJON</b>				
10100 FAST LØNN	1.027.783	1.003.635	1.003.635	1.387.945
10115 ANDRE AVT.F.TILLEGG KOMM.VILK.	0	0	0	11.667
10160 ANDRE AVT.F. TILLEGG STATLIGE VI	0	0	0	862
10500 ANNEN LØNN OG TR. PL. GODTGJ.	2.887	0	0	3.713
10501 HONORARER	0	0	0	748.000
10530 ANDRE LØNNSUTGIFTER	0	0	0	78.745
10904 PENSJONSINNSKUDD - KLP	177.038	158.145	158.145	198.852
10990 ARBEIDSGIVERAVGIFT	61.284	59.251	59.251	115.455
11000 KONTORMATERIELL	17.734	0	0	3.821
11150 Matvarer	0	0	0	8.472
11151 BEVERTN. V/MØTER, KURS O.L.- ikke	48.600	30.000	30.000	14.389
11200 Samlepost annet forbr.matr., råvarer o	24.727	10.000	10.000	51.065
11203 IKKE OPPG.PL. UTG. REISER (HOTE	8.768	0	0	66
11204 VELFERDSTILTAK	0	0	0	900
11302 TELEFON/FAX	8.885	10.000	10.000	10.807
11400 ANNONSE, REKLAME, INFORMASJO	14.054	10.000	10.000	0
11403 REPRESENTASJON OG REPR.GAVE	1.512	10.000	10.000	3.649
11500 OPPLÆRING/KURS	54.591	18.000	18.000	160.100
11604 OPPG.PL - REISE/KOST	25.861	36.000	36.000	23.302
11650 ANDRE OPPG.PL.GODTGJØRELSER	0	44.400	44.400	18.515
11700 TRANSPORT/DRIFT AV EGNE OG LEI	509	5.000	5.000	1.160
11705 IKKE OPPG.PL. - UTGIFTER/UTLEGG	112.515	66.000	66.000	131.062
11950 AVGIFTER, GEBYRER, LISENSER O.L	298	0	0	0
11952 KONTINGENTER	3.150	0	0	0
12000 KJØP OG FINANSIELL LEASING AV D	16.423	10.000	10.000	51.714
12300 VEDLIKEHOLD, BYGGETJENESTER	0	0	0	2.517
12700 ANDRE TJENESTER (SOM INNGÅR I	40.480	0	0	6.500
14290 MERVERDIAVGIFT SOM GIR RETT TIL	42.134	15.280	15.280	45.492
14700 OVERFØRINGER TIL ANDRE (PRIVAT	12.480	0	0	0
14900 RESERVERTE BEVILGNINGER/ AVSE	0	300.000	300.000	0
<b>Sum utgifter</b>	<b>1.701.712</b>	<b>1.785.711</b>	<b>1.785.711</b>	<b>3.078.769</b>
17100 REFUSJON SYKELØNN	-26	0	0	-181.312
17700 REFUSJON FRA ANDRE (PRIVATE)	-22.854	0	0	0
<b>Sum inntekter</b>	<b>-22.880</b>	<b>0</b>	<b>0</b>	<b>-181.312</b>
<b>Sum funksjon: 120 ADMINISTRASJON</b>	<b>1.678.832</b>	<b>1.785.711</b>	<b>1.785.711</b>	<b>2.897.457</b>
<b>Funksjon: 273 Arbeidsrettede tiltak i kommun</b>				
14700 OVERFØRINGER TIL ANDRE (PRIVAT	100.000	200.000	200.000	100.000
<b>Sum utgifter</b>	<b>100.000</b>	<b>200.000</b>	<b>200.000</b>	<b>100.000</b>

	Regnskap 2018	Buds(end) 2018	Budsjett 2018	Regnskap 2017
<b>Sum funksjon: 273 Arbeidsrettede tiltak i kom</b>	<b>100.000</b>	<b>200.000</b>	<b>200.000</b>	<b>100.000</b>
<b>Funksjon: 301 Plansaksbehandling</b>				
10100 FAST LØNN	517.706	445.415	445.415	456.314
10904 PENSJONSINNSKUDD - KLP	88.145	70.180	70.180	64.502
10990 ARBEIDSGIVERAVGIFT	30.898	26.295	26.295	26.562
11302 TELEFON/FAX	635	0	0	2.522
11400 ANNONSE, REKLAME, INFORMASJO	57.057	50.000	50.000	42.688
11500 OPPLÆRING/KURS	4.950	50.000	50.000	17.800
11705 IKKE OPPG.PL. - UTGIFTER/UTLEGG	0	0	0	8.033
11950 AVGIFTER, GEBYRER, LISENSER O.L	0	32.000	32.000	58.090
12000 KJØP OG FINANSIELL LEASING AV D	0	5.000	5.000	15.009
12700 ANDRE TJENESTER (SOM INNGÅR I	11.127	40.000	40.000	14.252
13700 KJØP FRA ANDRE(PRIVATE)	1.760	0	0	3.800
14290 MERVERDIAVGIFT SOM GIR RETT TIL	17.645	31.750	31.750	32.812
<b>Sum utgifter</b>	<b>729.925</b>	<b>750.640</b>	<b>750.640</b>	<b>742.383</b>
16201 GEBYRINNTEKTER	-56.166	-200.000	-200.000	-6.926
<b>Sum inntekter</b>	<b>-56.166</b>	<b>-200.000</b>	<b>-200.000</b>	<b>-6.926</b>
<b>Sum funksjon: 301 Plansaksbehandling</b>	<b>673.759</b>	<b>550.640</b>	<b>550.640</b>	<b>735.457</b>
<b>Funksjon: 385 Andre kulturaktiviteter og tilsku</b>				
10100 FAST LØNN	253.099	248.759	248.759	246.921
10500 ANNEN LØNN OG TR. PL. GODTGJ.	385	0	0	884
10530 ANDRE LØNNSUTGIFTER	2.220	2.245	2.245	2.220
10904 PENSJONSINNSKUDD - KLP	43.386	39.595	39.595	36.426
10990 ARBEIDSGIVERAVGIFT	15.255	14.820	14.820	14.617
11500 OPPLÆRING/KURS	0	0	0	5.510
11604 OPPG.PL - REISE/KOST	4.510	10.000	10.000	7.599
11650 ANDRE OPPG.PL.GODTGJØRELSER	-148	0	0	0
11700 TRANSPORT/DRIFT AV EGNE OG LEI	0	5.000	5.000	0
11705 IKKE OPPG.PL. - UTGIFTER/UTLEGG	2.230	0	0	8.741
12000 KJØP OG FINANSIELL LEASING AV D	0	0	0	24.921
12700 ANDRE TJENESTER (SOM INNGÅR I	0	7.200	7.200	0
14290 MERVERDIAVGIFT SOM GIR RETT TIL	14	1.800	1.800	7.918
<b>Sum utgifter</b>	<b>320.952</b>	<b>329.419</b>	<b>329.419</b>	<b>355.756</b>
<b>Sum funksjon: 385 Andre kulturaktiviteter og t</b>	<b>320.952</b>	<b>329.419</b>	<b>329.419</b>	<b>355.756</b>
<b>Sum ansvar: 7150 Strategisk ledelse</b>	<b>2.773.542</b>	<b>2.865.770</b>	<b>2.865.770</b>	<b>4.088.670</b>
<b>Ansvar: 7200 ØKONOMIAVDELINGEN</b>				
<b>Funksjon: 120 ADMINISTRASJON</b>				
10100 FAST LØNN	1.877.185	1.823.853	1.809.448	1.754.771
10400 OVERTIDSLØNN	1.126	5.000	5.000	5.277
10500 ANNEN LØNN OG TR. PL. GODTGJ.	165	0	0	582
10904 PENSJONSINNSKUDD - KLP	319.936	285.138	285.138	259.165
10990 ARBEIDSGIVERAVGIFT	112.144	107.161	107.161	101.381
11000 KONTORMATERIELL	3.221	16.000	16.000	6.864
11150 Matvarer	0	1.000	1.000	0
11151 BEVERTN. V/MØTER, KURS O.L.- ikke	1.811	0	0	1.407
11200 Samlepost annet forbr.matr., råvarer o	689	1.000	1.000	0
11203 IKKE OPPG.PL. UTG. REISER (HOTE	4.116	0	0	0
11204 VELFERDSTILTAK	247	0	0	0

	Regnskap 2018	Buds(end) 2018	Budsjett 2018	Regnskap 2017
11301 GEBYRER BANK	16.715	15.000	15.000	17.203
11302 TELEFON/FAX	11.013	10.000	10.000	9.858
11304 PORTO	0	30.000	30.000	5.345
11400 ANNONSE, REKLAME, INFORMASJO	4.365	7.700	7.700	3.550
11500 OPPLÆRING/KURS	32.225	50.000	50.000	41.300
11604 OPPG.PL - REISE/KOST	3.631	15.000	15.000	6.610
11650 ANDRE OPPG.PL.GODTGJØRELSER	-611	0	0	0
11700 TRANSPORT/DRIFT AV EGNE OG LEI	0	0	0	220
11705 IKKE OPPG.PL. - UTGIFTER/UTLEGG	-2.535	25.000	25.000	18.384
11950 AVGIFTER, GEBYRER, LISENSER O.L	222.855	151.164	151.164	162.885
11952 KONTINGENTER	9.240	0	0	0
11953 ANDRE AVGIFTER/GEBYRER	33.392	22.000	22.000	44.922
12000 KJØP OG FINANSIELL LEASING AV D	31.900	26.700	26.700	18.620
12402 SERVICE/VEDLIKEHOLD IT	36.463	35.000	35.000	47.324
12700 ANDRE TJENESTER (SOM INNGÅR I	6.775	5.000	5.000	24.355
13500 KJØP FRA KOMMUNER	272.739	280.000	280.000	265.000
14290 MERVERDIAVGIFT SOM GIR RETT TIL	153.028	146.160	146.160	156.070
14700 OVERFØRINGER TIL ANDRE (PRIVAT	0	0	0	565
<b>Sum utgifter</b>	<b>3.151.835</b>	<b>3.057.876</b>	<b>3.043.471</b>	<b>2.951.661</b>
16200 ANNET SALG AV VARER, T.J.,GEB U/A	-301	0	0	0
16201 GEBYRINNTEKTER	-75	0	0	0
16203 INNFORDRINGSINNTEKTER	-193.900	-142.000	-142.000	-127.750
17000 REFUSJON FRA STATEN	0	0	0	-6.000
17100 REFUSJON SYKELØNN	-3.496	0	0	-29.342
17700 REFUSJON FRA ANDRE (PRIVATE)	-2.880	0	0	-5.478
19000 RENTEINNTEKTER	-2.464	0	0	0
<b>Sum inntekter</b>	<b>-203.116</b>	<b>-142.000</b>	<b>-142.000</b>	<b>-168.570</b>
<b>Sum funksjon: 120 ADMINISTRASJON</b>	<b>2.948.719</b>	<b>2.915.876</b>	<b>2.901.471</b>	<b>2.783.090</b>
<b>Sum ansvar: 7200 ØKONOMIAVDELINGEN</b>	<b>2.948.719</b>	<b>2.915.876</b>	<b>2.901.471</b>	<b>2.783.090</b>
<b>Ansvar: 7210 Eiendomskattekontor</b>				
<b>Funksjon: 100 POLITISK STYRING</b>				
10500 ANNEN LØNN OG TR. PL. GODTGJ.	34	0	0	65
10800 GODTGJØRELSE FOR FOLKEVALGT	600	6.000	6.000	1.170
10990 ARBEIDSGIVERAVGIFT	32	306	306	63
11151 BEVERTN. V/MØTER, KURS O.L.- ikke	348	2.000	2.000	0
11205 TJENESTEFRIKJØP	0	3.000	3.000	0
11604 OPPG.PL - REISE/KOST	196	6.000	6.000	378
<b>Sum utgifter</b>	<b>1.210</b>	<b>17.306</b>	<b>17.306</b>	<b>1.676</b>
<b>Sum funksjon: 100 POLITISK STYRING</b>	<b>1.210</b>	<b>17.306</b>	<b>17.306</b>	<b>1.676</b>
<b>Sum ansvar: 7210 Eiendomskattekontor</b>	<b>1.210</b>	<b>17.306</b>	<b>17.306</b>	<b>1.676</b>
<b>Ansvar: 7300 LØNNS- OG PERSONALAVDELING</b>				
<b>Funksjon: 120 ADMINISTRASJON</b>				
10100 FAST LØNN	995.281	988.017	974.936	935.476
10400 OVERTIDSLØNN	29.469	0	0	4.364
10500 ANNEN LØNN OG TR. PL. GODTGJ.	363	0	0	393
10904 PENSJONSINNSKUDD - KLP	168.664	153.611	153.611	137.234
10990 ARBEIDSGIVERAVGIFT	60.839	57.555	57.555	54.284
11000 KONTORMATERIELL	4.358	0	0	0
11151 BEVERTN. V/MØTER, KURS O.L.- ikke	0	0	0	486

	Regnskap 2018	Buds(end) 2018	Budsjett 2018	Regnskap 2017
11204 VELFERDSTILTAK	37.895	50.000	50.000	57.635
11206 ANDRE DR. UTG.	155.908	161.000	161.000	155.908
11301 GEBYRER BANK	0	0	0	250
11400 ANNONSE, REKLAME, INFORMASJO	0	40.000	40.000	0
11500 OPPLÆRING/KURS	19.732	20.000	20.000	15.210
11604 OPPG.PL - REISE/KOST	3.491	0	0	4.067
11700 TRANSPORT/DRIFT AV EGNE OG LEI	0	5.000	5.000	0
11705 IKKE OPPG.PL. - UTGIFTER/UTLEGG	2.762	0	0	5.805
11950 AVGIFTER, GEBYRER, LISENSER O.L	40.584	40.000	40.000	41.807
12000 KJØP OG FINANSIELL LEASING AV D	4.000	5.000	5.000	14.645
12700 ANDRE TJENESTER (SOM INNGÅR I	95.470	200.000	200.000	77.740
14290 MERVERDIAVGIFT SOM GIR RETT TIL	13.485	33.750	33.750	14.716
<b>Sum utgifter</b>	<b>1.632.298</b>	<b>1.753.933</b>	<b>1.740.852</b>	<b>1.520.021</b>
17100 REFUSJON SYKELØNN	0	0	0	-14.984
<b>Sum inntekter</b>	<b>0</b>	<b>0</b>	<b>0</b>	<b>-14.984</b>
<b>Sum funksjon: 120 ADMINISTRASJON</b>	<b>1.632.298</b>	<b>1.753.933</b>	<b>1.740.852</b>	<b>1.505.037</b>
<b>Sum ansvar: 7300 LØNNS- OG PERSONALAVDE</b>	<b>1.632.298</b>	<b>1.753.933</b>	<b>1.740.852</b>	<b>1.505.037</b>
<b>Ansvar: 7400 IT - DRIFT/ STØTTE</b>				
<b>Funksjon: 120 ADMINISTRASJON</b>				
10100 FAST LØNN	884.650	711.219	706.703	763.781
10115 ANDRE AVT.F.TILLEGG KOMM.VILK.	46.394	45.554	45.554	40.277
10400 OVERTIDSLØNN	7.524	0	0	6.220
10500 ANNEN LØNN OG TR. PL. GODTGJ.	552	0	0	986
10503 LØNN LÆRLINGER	0	163.078	163.078	0
10904 PENSJONSINNSKUDD - KLP	131.577	144.221	144.221	108.445
10990 ARBEIDSGIVERAVGIFT	54.867	54.038	54.038	47.129
11151 BEVERTN. V/MØTER, KURS O.L.- ikke	0	0	0	491
11301 GEBYRER BANK	800	0	0	180
11302 TELEFON/FAX	59.109	42.000	42.000	41.498
11303 DATAKOMMUNIKASJON/SAMB.LEIE	441.892	480.000	480.000	447.342
11304 PORTO	225	0	0	0
11500 OPPLÆRING/KURS	6.792	0	0	17.580
11604 OPPG.PL - REISE/KOST	13.212	0	0	11.725
11700 TRANSPORT/DRIFT AV EGNE OG LEI	0	5.000	5.000	0
11705 IKKE OPPG.PL. - UTGIFTER/UTLEGG	12.414	30.000	30.000	37.340
11850 FORSIKR. OG UTG. TIL VAKTHOLD O	6.397	6.500	6.500	6.397
11900 LEIE AV LOKALER OG GRUNN	950	0	0	0
11950 AVGIFTER, GEBYRER, LISENSER O.L	1.103.882	892.000	892.000	951.180
11952 KONTINGENTER	2.240	0	0	2.800
12000 KJØP OG FINANSIELL LEASING AV D	102.520	370.000	370.000	281.614
12402 SERVICE/VEDLIKEHOLD IT	539.588	550.000	550.000	500.080
12700 ANDRE TJENESTER (SOM INNGÅR I	71.021	145.000	145.000	84.770
14290 MERVERDIAVGIFT SOM GIR RETT TIL	579.835	622.150	622.150	578.371
<b>Sum utgifter</b>	<b>4.066.440</b>	<b>4.260.760</b>	<b>4.256.244</b>	<b>3.928.207</b>
17500 REFUSJON FRA KOMMUNER	-55.000	-64.400	-64.400	0
17700 REFUSJON FRA ANDRE (PRIVATE)	-30.444	0	0	-14.700
<b>Sum inntekter</b>	<b>-85.444</b>	<b>-64.400</b>	<b>-64.400</b>	<b>-14.700</b>
<b>Sum funksjon: 120 ADMINISTRASJON</b>	<b>3.980.996</b>	<b>4.196.360</b>	<b>4.191.844</b>	<b>3.913.507</b>
<b>Funksjon: 241 DIAGNOSE, BEHANDLING, RE-/ H</b>				

	Regnskap 2018	Buds(end) 2018	Budsjett 2018	Regnskap 2017
10100 FAST LØNN	57.300	55.677	55.677	54.930
10904 PENSJONSINNSKUDD - KLP	9.815	8.773	8.773	8.097
10990 ARBEIDSGIVERAVGIFT	3.423	3.287	3.287	3.214
<b>Sum utgifter</b>	<b>70.537</b>	<b>67.737</b>	<b>67.737</b>	<b>66.242</b>
<b>Sum funksjon: 241 DIAGNOSE, BEHANDLING, R</b>	<b>70.537</b>	<b>67.737</b>	<b>67.737</b>	<b>66.242</b>
<b>Funksjon: 253 Helse- og omsorgstjenester i in</b>				
10100 FAST LØNN	57.300	55.677	55.677	54.930
10904 PENSJONSINNSKUDD - KLP	9.815	8.773	8.773	8.097
10990 ARBEIDSGIVERAVGIFT	3.423	3.287	3.287	3.214
<b>Sum utgifter</b>	<b>70.537</b>	<b>67.737</b>	<b>67.737</b>	<b>66.242</b>
<b>Sum funksjon: 253 Helse- og omsorgstjenest</b>	<b>70.537</b>	<b>67.737</b>	<b>67.737</b>	<b>66.242</b>
<b>Funksjon: 254 Helse- og omsorgstjenester til</b>				
10100 FAST LØNN	35.731	35.218	35.218	34.629
10904 PENSJONSINNSKUDD - KLP	6.112	5.549	5.549	5.089
10990 ARBEIDSGIVERAVGIFT	2.134	2.079	2.079	2.026
<b>Sum utgifter</b>	<b>43.977</b>	<b>42.846</b>	<b>42.846</b>	<b>41.744</b>
<b>Sum funksjon: 254 Helse- og omsorgstjenest</b>	<b>43.977</b>	<b>42.846</b>	<b>42.846</b>	<b>41.744</b>
<b>Funksjon: 303 Kart og oppmåling</b>				
10100 FAST LØNN	57.300	55.677	55.677	54.930
10904 PENSJONSINNSKUDD - KLP	9.815	8.773	8.773	8.097
10990 ARBEIDSGIVERAVGIFT	3.423	3.287	3.287	3.214
<b>Sum utgifter</b>	<b>70.537</b>	<b>67.737</b>	<b>67.737</b>	<b>66.242</b>
<b>Sum funksjon: 303 Kart og oppmåling</b>	<b>70.537</b>	<b>67.737</b>	<b>67.737</b>	<b>66.242</b>
<b>Sum ansvar: 7400 IT - DRIFT/ STØTTE</b>	<b>4.236.585</b>	<b>4.442.417</b>	<b>4.437.901</b>	<b>4.153.977</b>
<b>Ansvar: 7500 SERVICEKONTOR</b>				
<b>Funksjon: 120 ADMINISTRASJON</b>				
10100 FAST LØNN	1.378.059	1.456.083	1.440.510	1.412.133
10400 OVERTIDSLØNN	15.531	0	0	1.158
10500 ANNEN LØNN OG TR. PL. GODTGJ.	41	0	0	114
10904 PENSJONSINNSKUDD - KLP	234.936	227.006	227.006	207.500
10990 ARBEIDSGIVERAVGIFT	81.391	85.046	85.046	82.551
11000 KONTORMATERIELL	0	0	0	580
11151 BEVERTN. V/MØTER, KURS O.L.- ikke	144	0	0	1.066
11200 Samlepost annet forbr.matr., råvarer o	11.100	0	0	6.230
11203 IKKE OPPG.PL. UTG. REISER (HOTE	1.612	0	0	0
11204 VELFERDSTILTAK	0	0	0	12.000
11302 TELEFON/FAX	0	0	0	218
11403 REPRESENTASJON OG REPR.GAVE	0	0	0	445
11500 OPPLÆRING/KURS	10.550	40.000	40.000	3.600
11604 OPPG.PL - REISE/KOST	751	0	0	4.037
11700 TRANSPORT/DRIFT AV EGNE OG LEI	0	5.000	5.000	0
11705 IKKE OPPG.PL. - UTGIFTER/UTLEGG	3.829	0	0	11.955
11950 AVGIFTER, GEBYRER, LISENSER O.L	6.000	4.500	4.500	4.490
12000 KJØP OG FINANSIELL LEASING AV D	14.952	5.000	5.000	12.894
12700 ANDRE TJENESTER (SOM INNGÅR I	69.647	75.500	75.500	69.794
14290 MERVERDI AVGIFT SOM GIR RETT TIL	5.765	10.000	10.000	6.769
<b>Sum utgifter</b>	<b>1.834.308</b>	<b>1.908.135</b>	<b>1.892.562</b>	<b>1.837.533</b>

	Regnskap 2018	Buds(end) 2018	Budsjett 2018	Regnskap 2017
17100 REFUSJON SYKELØNN	-18.782	0	0	-15.963
<b>Sum inntekter</b>	<b>-18.782</b>	<b>0</b>	<b>0</b>	<b>-15.963</b>
<b>Sum funksjon: 120 ADMINISTRASJON</b>	<b>1.815.526</b>	<b>1.908.135</b>	<b>1.892.562</b>	<b>1.821.570</b>
<b>Sum ansvar: 7500 SERVICEKONTOR</b>	<b>1.815.526</b>	<b>1.908.135</b>	<b>1.892.562</b>	<b>1.821.570</b>
<b>Ansvar: 7600 Interkommunal regnskapskontro</b>				
<b>Funksjon: 120 ADMINISTRASJON</b>				
13500 KJØP FRA KOMMUNER	0	0	0	62.749
13501 KJØP AV TJENEST. FRA INTERK.SEL	129.549	140.000	140.000	71.530
<b>Sum utgifter</b>	<b>129.549</b>	<b>140.000</b>	<b>140.000</b>	<b>134.279</b>
<b>Sum funksjon: 120 ADMINISTRASJON</b>	<b>129.549</b>	<b>140.000</b>	<b>140.000</b>	<b>134.279</b>
<b>Sum ansvar: 7600 Interkommunal regnskapsk</b>	<b>129.549</b>	<b>140.000</b>	<b>140.000</b>	<b>134.279</b>
<b>Ansvar: 7700 Skjenkekontroll</b>				
<b>Funksjon: 233 Annet forebyggende helsearbeid</b>				
11000 KONTORMATERIELL	116	3.000	3.000	751
13700 KJØP FRA ANDRE(PRIVATE)	50.386	45.000	45.000	34.900
14290 MERVERDIAVGIFT SOM GIR RETT TIL	12.597	12.000	12.000	6.223
14702 TAP PÅ FORDRINGER/GARANTIER	350	0	0	0
<b>Sum utgifter</b>	<b>63.449</b>	<b>60.000</b>	<b>60.000</b>	<b>41.874</b>
16201 GEBYRINNTEKTER	-83.356	-62.000	-62.000	-77.733
<b>Sum inntekter</b>	<b>-83.356</b>	<b>-62.000</b>	<b>-62.000</b>	<b>-77.733</b>
<b>Sum funksjon: 233 Annet forebyggende helse</b>	<b>-19.907</b>	<b>-2.000</b>	<b>-2.000</b>	<b>-35.860</b>
<b>Sum ansvar: 7700 Skjenkekontroll</b>	<b>-19.907</b>	<b>-2.000</b>	<b>-2.000</b>	<b>-35.860</b>
<b>Ansvar: 7800 FOLKEHELSEKOORDINATOR</b>				
<b>Funksjon: 233 Annet forebyggende helsearbeid</b>				
10100 FAST LØNN	165.781	295.706	0	0
10500 ANNEN LØNN OG TR. PL. GODTGJ.	410	0	0	0
10904 PENSJONSINNSKUDD - KLP	26.169	46.592	0	0
10990 ARBEIDSGIVERAVGIFT	9.812	17.457	0	0
11000 KONTORMATERIELL	630	0	0	0
11150 Matvarer	269	0	0	0
11151 BEVERTN. V/MØTER, KURS O.L.- ikke	1.100	0	0	0
11200 Samlepost annet forbr.matr., råvarer o	332	0	0	0
11302 TELEFON/FAX	1.937	5.000	0	0
11500 OPPLÆRING/KURS	0	5.000	0	0
11604 OPPG.PL - REISE/KOST	3.584	10.000	0	0
11650 ANDRE OPPG.PL.GODTGJØRELSER	15.600	0	0	0
11705 IKKE OPPG.PL. - UTGIFTER/UTLEGG	-5.109	0	0	0
12000 KJØP OG FINANSIELL LEASING AV D	13.742	0	0	0
14290 MERVERDIAVGIFT SOM GIR RETT TIL	4.176	3.300	0	0
15500 AVSETNING TIL BUNDNE FOND	7.500	0	0	0
<b>Sum utgifter</b>	<b>245.932</b>	<b>383.055</b>	<b>0</b>	<b>0</b>
17100 REFUSJON SYKELØNN	-867	0	0	0
17300 REFUSJON FRA FYLKESKOMMUNEN	-195.000	-200.000	0	0
<b>Sum inntekter</b>	<b>-195.867</b>	<b>-200.000</b>	<b>0</b>	<b>0</b>



	Regnskap 2018	Buds(end) 2018	Budsjett 2018	Regnskap 2017
<b>Sum funksjon: 233 Annet forebyggende helse</b>	<b>50.065</b>	<b>183.055</b>	<b>0</b>	<b>0</b>
<b>Sum ansvar: 7800 FOLKEHELSEKOORDINATOR</b>	<b>50.065</b>	<b>183.055</b>	<b>0</b>	<b>0</b>
<b>Ansvar: 7900 Rekrutteringstiltak</b>				
<b>Funksjon: 120 ADMINISTRASJON</b>				
10501 HONORARER	0	1.000.000	0	0
<b>Sum utgifter</b>	<b>0</b>	<b>1.000.000</b>	<b>0</b>	<b>0</b>
19400 BRUK AV DISPOSISJONSFOND	0	-1.000.000	0	0
<b>Sum inntekter</b>	<b>0</b>	<b>-1.000.000</b>	<b>0</b>	<b>0</b>
<b>Sum funksjon: 120 ADMINISTRASJON</b>	<b>0</b>	<b>0</b>	<b>0</b>	<b>0</b>
<b>Funksjon: 244 BARNEVERNTJENESTE</b>				
10501 HONORARER	38.500	0	0	0
10990 ARBEIDSGIVERAVGIFT	1.964	0	0	0
<b>Sum utgifter</b>	<b>40.464</b>	<b>0</b>	<b>0</b>	<b>0</b>
19400 BRUK AV DISPOSISJONSFOND	-40.464	0	0	0
<b>Sum inntekter</b>	<b>-40.464</b>	<b>0</b>	<b>0</b>	<b>0</b>
<b>Sum funksjon: 244 BARNEVERNTJENESTE</b>	<b>0</b>	<b>0</b>	<b>0</b>	<b>0</b>
<b>Sum ansvar: 7900 Rekrutteringstiltak</b>	<b>0</b>	<b>0</b>	<b>0</b>	<b>0</b>
<b>Sum ha: 70 Fellestjenester</b>	<b>16.238.639</b>	<b>16.577.570</b>	<b>16.344.249</b>	<b>16.802.085</b>

	Regnskap 2018	Buds(end) 2018	Budsjett 2018	Regnskap 2017
<b>Ha: 80 Finansielle transaksjoner</b>				
<b>Ansvar: 8100 KLP</b>				
<b>Funksjon: 870 Renter/utbytte og lån (innlån og</b>				
15000 RENTEUTG., PROVISJONER OG AND	4.081.412	4.350.000	4.350.000	4.259.278
15001 ANDRE RENTEUTGIFTER	-24	0	0	1.320
15100 AVDRAG	7.383.140	7.384.000	7.384.000	7.383.140
<b>Sum utgifter</b>	<b>11.464.528</b>	<b>11.734.000</b>	<b>11.734.000</b>	<b>11.643.738</b>
19000 RENTEINNTEKTER	-2.221	0	0	0
<b>Sum inntekter</b>	<b>-2.221</b>	<b>0</b>	<b>0</b>	<b>0</b>
<b>Sum funksjon: 870 Renter/utbytte og lån (innlån</b>	<b>11.462.307</b>	<b>11.734.000</b>	<b>11.734.000</b>	<b>11.643.738</b>
<b>Sum ansvar: 8100 KLP</b>	<b>11.462.307</b>	<b>11.734.000</b>	<b>11.734.000</b>	<b>11.643.738</b>
<b>Ansvar: 8110 GILDESKÅL SPAREBANK</b>				
<b>Funksjon: 870 Renter/utbytte og lån (innlån og</b>				
11301 GEBYRER BANK	0	0	0	148.000
15000 RENTEUTG., PROVISJONER OG AND	0	0	150.000	11.408
<b>Sum utgifter</b>	<b>0</b>	<b>0</b>	<b>150.000</b>	<b>159.408</b>
19000 RENTEINNTEKTER	-589.912	-550.000	-550.000	-573.137
<b>Sum inntekter</b>	<b>-589.912</b>	<b>-550.000</b>	<b>-550.000</b>	<b>-573.137</b>
<b>Sum funksjon: 870 Renter/utbytte og lån (innlån</b>	<b>-589.912</b>	<b>-550.000</b>	<b>-400.000</b>	<b>-413.730</b>
<b>Sum ansvar: 8110 GILDESKÅL SPAREBANK</b>	<b>-589.912</b>	<b>-550.000</b>	<b>-400.000</b>	<b>-413.730</b>
<b>Ansvar: 8130 KOMMUNALBANKEN</b>				
<b>Funksjon: 870 Renter/utbytte og lån (innlån og</b>				
15000 RENTEUTG., PROVISJONER OG AND	1.021.414	1.005.000	700.000	542.075
15001 ANDRE RENTEUTGIFTER	176	0	0	185
15100 AVDRAG	1.404.159	1.215.500	940.500	670.320
<b>Sum utgifter</b>	<b>2.425.749</b>	<b>2.220.500</b>	<b>1.640.500</b>	<b>1.212.580</b>
<b>Sum funksjon: 870 Renter/utbytte og lån (innlån</b>	<b>2.425.749</b>	<b>2.220.500</b>	<b>1.640.500</b>	<b>1.212.580</b>
<b>Sum ansvar: 8130 KOMMUNALBANKEN</b>	<b>2.425.749</b>	<b>2.220.500</b>	<b>1.640.500</b>	<b>1.212.580</b>
<b>Ansvar: 8160 FORSINKELSESRENTER</b>				
<b>Funksjon: 870 Renter/utbytte og lån (innlån og</b>				
15000 RENTEUTG., PROVISJONER OG AND	2.037	0	0	0
15001 ANDRE RENTEUTGIFTER	8.304	0	0	976
<b>Sum utgifter</b>	<b>10.341</b>	<b>0</b>	<b>0</b>	<b>976</b>
<b>Sum funksjon: 870 Renter/utbytte og lån (innlån</b>	<b>10.341</b>	<b>0</b>	<b>0</b>	<b>976</b>
<b>Sum ansvar: 8160 FORSINKELSESRENTER</b>	<b>10.341</b>	<b>0</b>	<b>0</b>	<b>976</b>
<b>Ansvar: 8199 Budsjetterte låneopptak</b>				
<b>Funksjon: 870 Renter/utbytte og lån (innlån og</b>				
15000 RENTEUTG., PROVISJONER OG AND	0	0	155.000	0
15100 AVDRAG	0	0	275.000	0
<b>Sum utgifter</b>	<b>0</b>	<b>0</b>	<b>430.000</b>	<b>0</b>
<b>Sum funksjon: 870 Renter/utbytte og lån (innlån</b>	<b>0</b>	<b>0</b>	<b>430.000</b>	<b>0</b>

	Regnskap 2018	Buds(end) 2018	Budsjett 2018	Regnskap 2017
<b>Sum ansvar: 8199 Budsjetterte låneopptak</b>	<b>0</b>	<b>0</b>	<b>430.000</b>	<b>0</b>
<b>Ansvar: 8200 KOMMUNALE NÆRINGSLÅN/TILS</b>				
<b>Funksjon: 325 TILRETTELEGGING/BISTAND FO</b>				
14700 OVERFØRINGER TIL ANDRE (PRIVAT	0	100.000	100.000	0
14703 OVERF. TIL BEDRIFTER	200.000	0	0	76.000
14704 OVERF. TIL ORGANISASJONER	0	100.000	100.000	0
<b>Sum utgifter</b>	<b>200.000</b>	<b>200.000</b>	<b>200.000</b>	<b>76.000</b>
17300 REFUSJON FRA FYLKESKOMMUNEN	0	0	0	-305.100
19500 BRUK AV BUNDNE FOND	-200.000	-200.000	-200.000	0
<b>Sum inntekter</b>	<b>-200.000</b>	<b>-200.000</b>	<b>-200.000</b>	<b>-305.100</b>
<b>Sum funksjon: 325 TILRETTELEGGING/BISTAN</b>	<b>0</b>	<b>0</b>	<b>0</b>	<b>-229.100</b>
<b>Sum ansvar: 8200 KOMMUNALE NÆRINGSLÅN/</b>	<b>0</b>	<b>0</b>	<b>0</b>	<b>-229.100</b>
<b>Ansvar: 8230 FORMIDLINGSLÅN - HUSBANKEN</b>				
<b>Funksjon: 283 BIST TIL ETABL OG OPPRETT</b>				
11301 GEBYRER BANK	840	0	0	780
15000 RENTEUTG., PROVISJONER OG AND	459.812	480.000	480.000	479.925
15001 ANDRE RENTEUTGIFTER	151	0	0	0
<b>Sum utgifter</b>	<b>460.803</b>	<b>480.000</b>	<b>480.000</b>	<b>480.705</b>
19000 RENTEINNTEKTER	-519.854	-350.000	-350.000	-367.322
19004 FORSINKELSESRENTER OG ANDRE	-30.926	0	0	0
<b>Sum inntekter</b>	<b>-550.781</b>	<b>-350.000</b>	<b>-350.000</b>	<b>-367.322</b>
<b>Sum funksjon: 283 BIST TIL ETABL OG OPPRE</b>	<b>-89.977</b>	<b>130.000</b>	<b>130.000</b>	<b>113.382</b>
<b>Sum ansvar: 8230 FORMIDLINGSLÅN - HUSBAN</b>	<b>-89.977</b>	<b>130.000</b>	<b>130.000</b>	<b>113.382</b>
<b>Ansvar: 8410 RESERVERTE BEVILGNINGER/ AV</b>				
<b>Funksjon: 120 ADMINISTRASJON</b>				
10500 ANNEN LØNN OG TR. PL. GODTGJ.	697	0	0	0
10990 ARBEIDSGIVERAVGIFT	36	0	0	0
11151 BEVERTN. V/MØTER, KURS O.L.- ikke	21.517	0	0	0
11200 Samlepost annet forbr.matr., råvarer o	9.000	0	0	0
11203 IKKE OPPG.PL. UTG. REISER (HOTE	8.643	0	0	0
11500 OPPLÆRING/KURS	1.670.121	0	0	0
11604 OPPG.PL - REISE/KOST	5.221	0	0	0
11705 IKKE OPPG.PL. - UTGIFTER/UTLEGG	42.565	0	0	0
11953 ANDRE AVGIFTER/GEBYRER	2.321	0	0	0
12700 ANDRE TJENESTER (SOM INNGÅR I	33.461	0	0	0
13700 KJØP FRA ANDRE(PRIVATE)	72.175	0	0	0
14290 MERVERDIAVGIFT SOM GIR RETT TIL	344.001	0	0	0
<b>Sum utgifter</b>	<b>2.209.759</b>	<b>0</b>	<b>0</b>	<b>0</b>
17700 REFUSJON FRA ANDRE (PRIVATE)	-529.297	0	0	0
<b>Sum inntekter</b>	<b>-529.297</b>	<b>0</b>	<b>0</b>	<b>0</b>
<b>Sum funksjon: 120 ADMINISTRASJON</b>	<b>1.680.462</b>	<b>0</b>	<b>0</b>	<b>0</b>
<b>Funksjon: 180 DIVERSE FELLESUTGIFTER</b>				
13700 KJØP FRA ANDRE(PRIVATE)	0	0	0	77.716

	Regnskap 2018	Buds(end) 2018	Budsjett 2018	Regnskap 2017
14290 MERVERDIAVGIFT SOM GIR RETT TIL	0	0	0	2.926
<b>Sum utgifter</b>	<b>0</b>	<b>0</b>	<b>0</b>	<b>80.642</b>
<b>Sum funksjon: 180 DIVERSE FELLESUTGIFTER</b>	<b>0</b>	<b>0</b>	<b>0</b>	<b>80.642</b>
<b>Funksjon: 880 INTERNE FINANSIERINGSTRANS</b>				
14900 RESERVEVERTE BEVILGNINGER/ AVSE	0	500.000	500.000	0
14905 Reserverte bevilgninger tiltak	0	1.401.847	2.000.000	0
<b>Sum utgifter</b>	<b>0</b>	<b>1.901.847</b>	<b>2.500.000</b>	<b>0</b>
17000 REFUSJON FRA STATEN	0	-250.000	-250.000	0
<b>Sum inntekter</b>	<b>0</b>	<b>-250.000</b>	<b>-250.000</b>	<b>0</b>
<b>Sum funksjon: 880 INTERNE FINANSIERINGSTR</b>	<b>0</b>	<b>1.651.847</b>	<b>2.250.000</b>	<b>0</b>
<b>Sum ansvar: 8410 RESERVEVERTE BEVILGNINGER</b>	<b>1.680.462</b>	<b>1.651.847</b>	<b>2.250.000</b>	<b>80.642</b>
<b>Ansvar: 8420 INTERNE FINANSIERINGSTRANSA</b>				
<b>Funksjon: 880 INTERNE FINANSIERINGSTRANS</b>				
15400 AVSETNINGER TIL DISPOSISJONSF	970.146	970.146	0	0
<b>Sum utgifter</b>	<b>970.146</b>	<b>970.146</b>	<b>0</b>	<b>0</b>
17300 REFUSJON FRA FYLKESKOMMUNEN	0	-1.000.000	-1.000.000	0
17700 REFUSJON FRA ANDRE (PRIVATE)	0	-1.000.000	-1.000.000	0
19300 BRUK AV TIDL. ÅRS RM. MINDREFOR	-970.146	-970.146	0	0
19400 BRUK AV DISPOSISJONSFOND	0	-10.926.494	-10.476.494	0
<b>Sum inntekter</b>	<b>-970.146</b>	<b>-13.896.640</b>	<b>-12.476.494</b>	<b>0</b>
<b>Sum funksjon: 880 INTERNE FINANSIERINGSTR</b>	<b>0</b>	<b>-12.926.494</b>	<b>-12.476.494</b>	<b>0</b>
<b>Sum ansvar: 8420 INTERNE FINANSIERINGSTRA</b>	<b>0</b>	<b>-12.926.494</b>	<b>-12.476.494</b>	<b>0</b>
<b>Ansvar: 8430 Premieavvik</b>				
<b>Funksjon: 170 Årets premieavvik</b>				
10901 PENSJONSINNSKUDD SPK	6.069	0	0	-150.048
10904 PENSJONSINNSKUDD - KLP	-4.925.005	0	0	-1.887.989
10990 ARBEIDSGIVERAVGIFT	-250.865	0	0	-103.939
<b>Sum utgifter</b>	<b>-5.169.801</b>	<b>0</b>	<b>0</b>	<b>-2.141.976</b>
<b>Sum funksjon: 170 Årets premieavvik</b>	<b>-5.169.801</b>	<b>0</b>	<b>0</b>	<b>-2.141.976</b>
<b>Funksjon: 171 Amortisering av tidl. års premie</b>				
10901 PENSJONSINNSKUDD SPK	152.051	0	0	117.136
10904 PENSJONSINNSKUDD - KLP	3.152.242	0	0	3.010.866
10990 ARBEIDSGIVERAVGIFT	168.519	0	0	159.528
<b>Sum utgifter</b>	<b>3.472.812</b>	<b>0</b>	<b>0</b>	<b>3.287.530</b>
<b>Sum funksjon: 171 Amortisering av tidl. års pr</b>	<b>3.472.812</b>	<b>0</b>	<b>0</b>	<b>3.287.530</b>
<b>Sum ansvar: 8430 Premieavvik</b>	<b>-1.696.989</b>	<b>0</b>	<b>0</b>	<b>1.145.554</b>
<b>Ansvar: 8440 AVSKRIVNINGER</b>				
<b>Funksjon: 120 ADMINISTRASJON</b>				
15900 AVSKRIVNINGER	304.626	0	0	304.626
<b>Sum utgifter</b>	<b>304.626</b>	<b>0</b>	<b>0</b>	<b>304.626</b>

	Regnskap 2018	Buds(end) 2018	Budsjett 2018	Regnskap 2017
<b>Sum funksjon: 120 ADMINISTRASJON</b>	<b>304.626</b>	<b>0</b>	<b>0</b>	<b>304.626</b>
<b>Funksjon: 121 FORVALTNINGSUTGIFTER I EIEN</b>				
15900 AVSKRIVNINGER	8.372	0	0	0
<b>Sum utgifter</b>	<b>8.372</b>	<b>0</b>	<b>0</b>	<b>0</b>
<b>Sum funksjon: 121 FORVALTNINGSUTGIFTER I</b>	<b>8.372</b>	<b>0</b>	<b>0</b>	<b>0</b>
<b>Funksjon: 130 ADMINISTRASJONSLOKALER</b>				
15900 AVSKRIVNINGER	74.658	0	0	74.601
<b>Sum utgifter</b>	<b>74.658</b>	<b>0</b>	<b>0</b>	<b>74.601</b>
<b>Sum funksjon: 130 ADMINISTRASJONSLOKAL</b>	<b>74.658</b>	<b>0</b>	<b>0</b>	<b>74.601</b>
<b>Funksjon: 180 DIVERSE FELLEUTGIFTER</b>				
15900 AVSKRIVNINGER	4.600	0	0	4.600
<b>Sum utgifter</b>	<b>4.600</b>	<b>0</b>	<b>0</b>	<b>4.600</b>
<b>Sum funksjon: 180 DIVERSE FELLEUTGIFTER</b>	<b>4.600</b>	<b>0</b>	<b>0</b>	<b>4.600</b>
<b>Funksjon: 221 FØRSKOLELOKALER OG SKYSS</b>				
15900 AVSKRIVNINGER	253.608	0	0	253.081
<b>Sum utgifter</b>	<b>253.608</b>	<b>0</b>	<b>0</b>	<b>253.081</b>
<b>Sum funksjon: 221 FØRSKOLELOKALER OG S</b>	<b>253.608</b>	<b>0</b>	<b>0</b>	<b>253.081</b>
<b>Funksjon: 222 SKOLELOKALER</b>				
15900 AVSKRIVNINGER	3.791.494	0	0	3.796.367
<b>Sum utgifter</b>	<b>3.791.494</b>	<b>0</b>	<b>0</b>	<b>3.796.367</b>
<b>Sum funksjon: 222 SKOLELOKALER</b>	<b>3.791.494</b>	<b>0</b>	<b>0</b>	<b>3.796.367</b>
<b>Funksjon: 233 Annet forebyggende helsearbeid</b>				
15900 AVSKRIVNINGER	43.758	0	0	43.613
<b>Sum utgifter</b>	<b>43.758</b>	<b>0</b>	<b>0</b>	<b>43.613</b>
<b>Sum funksjon: 233 Annet forebyggende helse</b>	<b>43.758</b>	<b>0</b>	<b>0</b>	<b>43.613</b>
<b>Funksjon: 234 Aktiviserings- og servicetjenest</b>				
15900 AVSKRIVNINGER	17.893	0	0	17.893
<b>Sum utgifter</b>	<b>17.893</b>	<b>0</b>	<b>0</b>	<b>17.893</b>
<b>Sum funksjon: 234 Aktiviserings- og servicetj</b>	<b>17.893</b>	<b>0</b>	<b>0</b>	<b>17.893</b>
<b>Funksjon: 261 INSTITUSJONSLOKALER</b>				
15900 AVSKRIVNINGER	2.331.681	0	0	2.239.579
<b>Sum utgifter</b>	<b>2.331.681</b>	<b>0</b>	<b>0</b>	<b>2.239.579</b>
<b>Sum funksjon: 261 INSTITUSJONSLOKALER</b>	<b>2.331.681</b>	<b>0</b>	<b>0</b>	<b>2.239.579</b>
<b>Funksjon: 265 KOMMUNALT DISPONERTE BOL</b>				
15900 AVSKRIVNINGER	456.845	0	0	456.845
<b>Sum utgifter</b>	<b>456.845</b>	<b>0</b>	<b>0</b>	<b>456.845</b>
<b>Sum funksjon: 265 KOMMUNALT DISPONERTE</b>	<b>456.845</b>	<b>0</b>	<b>0</b>	<b>456.845</b>

	Regnskap 2018	Buds(end) 2018	Budsjett 2018	Regnskap 2017
<b>Funksjon: 315 BOLIGBYGGING OG FYSISKE BO</b>				
15900 AVSKRIVNINGER	36.088	0	0	36.088
<b>Sum utgifter</b>	<b>36.088</b>	<b>0</b>	<b>0</b>	<b>36.088</b>
<b>Sum funksjon: 315 BOLIGBYGGING OG FYSISK</b>	<b>36.088</b>	<b>0</b>	<b>0</b>	<b>36.088</b>
<b>Funksjon: 320 KOMMUNAL NÆRINGSVIRKSO</b>				
15900 AVSKRIVNINGER	20.262	0	0	20.262
<b>Sum utgifter</b>	<b>20.262</b>	<b>0</b>	<b>0</b>	<b>20.262</b>
<b>Sum funksjon: 320 KOMMUNAL NÆRINGSVIR</b>	<b>20.262</b>	<b>0</b>	<b>0</b>	<b>20.262</b>
<b>Funksjon: 325 TILRETTELEGGING/BISTAND FO</b>				
15900 AVSKRIVNINGER	88.680	0	0	88.634
<b>Sum utgifter</b>	<b>88.680</b>	<b>0</b>	<b>0</b>	<b>88.634</b>
<b>Sum funksjon: 325 TILRETTELEGGING/BISTAN</b>	<b>88.680</b>	<b>0</b>	<b>0</b>	<b>88.634</b>
<b>Funksjon: 330 SAMFERDSELSBEDRIFTER/TRA</b>				
15900 AVSKRIVNINGER	333.625	0	0	331.073
<b>Sum utgifter</b>	<b>333.625</b>	<b>0</b>	<b>0</b>	<b>331.073</b>
<b>Sum funksjon: 330 SAMFERDSELSBEDRIFTER/</b>	<b>333.625</b>	<b>0</b>	<b>0</b>	<b>331.073</b>
<b>Funksjon: 332 Kommunale veier</b>				
15900 AVSKRIVNINGER	1.524.690	0	0	1.498.723
<b>Sum utgifter</b>	<b>1.524.690</b>	<b>0</b>	<b>0</b>	<b>1.498.723</b>
<b>Sum funksjon: 332 Kommunale veier</b>	<b>1.524.690</b>	<b>0</b>	<b>0</b>	<b>1.498.723</b>
<b>Funksjon: 335 REKREASJON I TETTSTED</b>				
15900 AVSKRIVNINGER	269.704	0	0	269.704
<b>Sum utgifter</b>	<b>269.704</b>	<b>0</b>	<b>0</b>	<b>269.704</b>
<b>Sum funksjon: 335 REKREASJON I TETTSTED</b>	<b>269.704</b>	<b>0</b>	<b>0</b>	<b>269.704</b>
<b>Funksjon: 338 FOREBYGGING AV BRANNER OG</b>				
15900 AVSKRIVNINGER	40.350	0	0	40.350
<b>Sum utgifter</b>	<b>40.350</b>	<b>0</b>	<b>0</b>	<b>40.350</b>
<b>Sum funksjon: 338 FOREBYGGING AV BRANNE</b>	<b>40.350</b>	<b>0</b>	<b>0</b>	<b>40.350</b>
<b>Funksjon: 339 BEREDSKAP MOT BRANNER OG</b>				
15900 AVSKRIVNINGER	76.456	0	0	76.456
<b>Sum utgifter</b>	<b>76.456</b>	<b>0</b>	<b>0</b>	<b>76.456</b>
<b>Sum funksjon: 339 BEREDSKAP MOT BRANNE</b>	<b>76.456</b>	<b>0</b>	<b>0</b>	<b>76.456</b>
<b>Funksjon: 340 PRODUKSJON AV VANN</b>				
15900 AVSKRIVNINGER	3.018.992	0	0	3.009.963
<b>Sum utgifter</b>	<b>3.018.992</b>	<b>0</b>	<b>0</b>	<b>3.009.963</b>
<b>Sum funksjon: 340 PRODUKSJON AV VANN</b>	<b>3.018.992</b>	<b>0</b>	<b>0</b>	<b>3.009.963</b>
<b>Funksjon: 345 DISTRIBUTJON AV VANN</b>				
15900 AVSKRIVNINGER	128.082	0	0	41.502

	Regnskap 2018	Buds(end) 2018	Budsjett 2018	Regnskap 2017
<b>Sum utgifter</b>	<b>128.082</b>	<b>0</b>	<b>0</b>	<b>41.502</b>
<b>Sum funksjon: 345 DISTRIBUTUSJON AV VANN</b>	<b>128.082</b>	<b>0</b>	<b>0</b>	<b>41.502</b>
<b>Funksjon: 350 AVLØPSRENSING</b>				
15900 AVSKRIVNINGER	193.050	0	0	193.050
<b>Sum utgifter</b>	<b>193.050</b>	<b>0</b>	<b>0</b>	<b>193.050</b>
<b>Sum funksjon: 350 AVLØPSRENSING</b>	<b>193.050</b>	<b>0</b>	<b>0</b>	<b>193.050</b>
<b>Funksjon: 353 AVLØPSNETT/INNSAMLING AV</b>				
15900 AVSKRIVNINGER	215.646	0	0	215.646
<b>Sum utgifter</b>	<b>215.646</b>	<b>0</b>	<b>0</b>	<b>215.646</b>
<b>Sum funksjon: 353 AVLØPSNETT/INNSAMLING</b>	<b>215.646</b>	<b>0</b>	<b>0</b>	<b>215.646</b>
<b>Funksjon: 354 TØMMING AV SLAMAVSKILLER</b>				
15900 AVSKRIVNINGER	18.486	0	0	18.486
<b>Sum utgifter</b>	<b>18.486</b>	<b>0</b>	<b>0</b>	<b>18.486</b>
<b>Sum funksjon: 354 TØMMING AV SLAMAVSKIL</b>	<b>18.486</b>	<b>0</b>	<b>0</b>	<b>18.486</b>
<b>Funksjon: 360 NATURFORVALTNING OG FRILU</b>				
15900 AVSKRIVNINGER	50.157	0	0	43.897
<b>Sum utgifter</b>	<b>50.157</b>	<b>0</b>	<b>0</b>	<b>43.897</b>
<b>Sum funksjon: 360 NATURFORVALTNING OG F</b>	<b>50.157</b>	<b>0</b>	<b>0</b>	<b>43.897</b>
<b>Funksjon: 375 MUSEER</b>				
15900 AVSKRIVNINGER	2.742	0	0	2.742
<b>Sum utgifter</b>	<b>2.742</b>	<b>0</b>	<b>0</b>	<b>2.742</b>
<b>Sum funksjon: 375 MUSEER</b>	<b>2.742</b>	<b>0</b>	<b>0</b>	<b>2.742</b>
<b>Funksjon: 381 Kommunale idrettsbygg og idre</b>				
15900 AVSKRIVNINGER	1.324.380	0	0	1.324.380
<b>Sum utgifter</b>	<b>1.324.380</b>	<b>0</b>	<b>0</b>	<b>1.324.380</b>
<b>Sum funksjon: 381 Kommunale idrettsbygg og</b>	<b>1.324.380</b>	<b>0</b>	<b>0</b>	<b>1.324.380</b>
<b>Funksjon: 386 Kommunale kulturbygg</b>				
15900 AVSKRIVNINGER	19.260	0	0	19.260
<b>Sum utgifter</b>	<b>19.260</b>	<b>0</b>	<b>0</b>	<b>19.260</b>
<b>Sum funksjon: 386 Kommunale kulturbygg</b>	<b>19.260</b>	<b>0</b>	<b>0</b>	<b>19.260</b>
<b>Funksjon: 860 MOTPOST AVSKRIVNINGER</b>				
19900 MOTPOST AVSKRIVNINGER	-14.648.185	0	0	-14.421.421
<b>Sum inntekter</b>	<b>-14.648.185</b>	<b>0</b>	<b>0</b>	<b>-14.421.421</b>
<b>Sum funksjon: 860 MOTPOST AVSKRIVNINGE</b>	<b>-14.648.185</b>	<b>0</b>	<b>0</b>	<b>-14.421.421</b>
<b>Sum ansvar: 8440 AVSKRIVNINGER</b>	<b>0</b>	<b>0</b>	<b>0</b>	<b>0</b>
<b>Ansvar: 8445 AVSKRIVNINGER - TAP PÅ KRAV</b>				
<b>Funksjon: 120 ADMINISTRASJON</b>				

	Regnskap 2018	Buds(end) 2018	Budsjett 2018	Regnskap 2017
14702 TAP PÅ FORDRINGER/GARANTIER	0	0	0	138.167
<b>Sum utgifter</b>	<b>0</b>	<b>0</b>	<b>0</b>	<b>138.167</b>
<b>Sum funksjon: 120 ADMINISTRASJON</b>	<b>0</b>	<b>0</b>	<b>0</b>	<b>138.167</b>
<b>Funksjon: 201 FØRSKOLE</b>				
14702 TAP PÅ FORDRINGER/GARANTIER	29.433	0	0	0
<b>Sum utgifter</b>	<b>29.433</b>	<b>0</b>	<b>0</b>	<b>0</b>
<b>Sum funksjon: 201 FØRSKOLE</b>	<b>29.433</b>	<b>0</b>	<b>0</b>	<b>0</b>
<b>Funksjon: 215 SKOLEFRITIDSTILBUD</b>				
14702 TAP PÅ FORDRINGER/GARANTIER	11.317	0	0	0
<b>Sum utgifter</b>	<b>11.317</b>	<b>0</b>	<b>0</b>	<b>0</b>
<b>Sum funksjon: 215 SKOLEFRITIDSTILBUD</b>	<b>11.317</b>	<b>0</b>	<b>0</b>	<b>0</b>
<b>Funksjon: 253 Helse- og omsorgstjenester i in</b>				
14702 TAP PÅ FORDRINGER/GARANTIER	13.508	0	0	0
<b>Sum utgifter</b>	<b>13.508</b>	<b>0</b>	<b>0</b>	<b>0</b>
<b>Sum funksjon: 253 Helse- og omsorgstjenest</b>	<b>13.508</b>	<b>0</b>	<b>0</b>	<b>0</b>
<b>Funksjon: 254 Helse- og omsorgstjenester til</b>				
14702 TAP PÅ FORDRINGER/GARANTIER	200	0	0	0
<b>Sum utgifter</b>	<b>200</b>	<b>0</b>	<b>0</b>	<b>0</b>
<b>Sum funksjon: 254 Helse- og omsorgstjenest</b>	<b>200</b>	<b>0</b>	<b>0</b>	<b>0</b>
<b>Funksjon: 265 KOMMUNALT DISPONERTE BOL</b>				
14702 TAP PÅ FORDRINGER/GARANTIER	10.994	0	0	0
<b>Sum utgifter</b>	<b>10.994</b>	<b>0</b>	<b>0</b>	<b>0</b>
<b>Sum funksjon: 265 KOMMUNALT DISPONERTE</b>	<b>10.994</b>	<b>0</b>	<b>0</b>	<b>0</b>
<b>Funksjon: 302 Byggesaksbehandling og eiers</b>				
14702 TAP PÅ FORDRINGER/GARANTIER	5.263	0	0	0
<b>Sum utgifter</b>	<b>5.263</b>	<b>0</b>	<b>0</b>	<b>0</b>
<b>Sum funksjon: 302 Byggesaksbehandling og e</b>	<b>5.263</b>	<b>0</b>	<b>0</b>	<b>0</b>
<b>Funksjon: 325 TILRETTELEGGING/BISTAND FO</b>				
14702 TAP PÅ FORDRINGER/GARANTIER	0	0	0	351.888
<b>Sum utgifter</b>	<b>0</b>	<b>0</b>	<b>0</b>	<b>351.888</b>
<b>Sum funksjon: 325 TILRETTELEGGING/BISTAN</b>	<b>0</b>	<b>0</b>	<b>0</b>	<b>351.888</b>
<b>Funksjon: 329 Landbruksforvaltning og landbr</b>				
14702 TAP PÅ FORDRINGER/GARANTIER	4.185	0	0	0
<b>Sum utgifter</b>	<b>4.185</b>	<b>0</b>	<b>0</b>	<b>0</b>
<b>Sum funksjon: 329 Landbruksforvaltning og la</b>	<b>4.185</b>	<b>0</b>	<b>0</b>	<b>0</b>
<b>Funksjon: 345 DISTRIBUTUSJON AV VANN</b>				
14702 TAP PÅ FORDRINGER/GARANTIER	34.483	0	0	0
<b>Sum utgifter</b>	<b>34.483</b>	<b>0</b>	<b>0</b>	<b>0</b>



	Regnskap 2018	Buds(end) 2018	Budsjett 2018	Regnskap 2017
<b>Sum funksjon: 345 DISTRIBUTUSJON AV VANN</b>	<b>34.483</b>	<b>0</b>	<b>0</b>	<b>0</b>
<b>Funksjon: 353 AVLØPSNETT/INNSAMLING AV</b> 14702 TAP PÅ FORDRINGER/GARANTIER	4.784	0	0	0
<b>Sum utgifter</b>	<b>4.784</b>	<b>0</b>	<b>0</b>	<b>0</b>
<b>Sum funksjon: 353 AVLØPSNETT/INNSAMLING</b>	<b>4.784</b>	<b>0</b>	<b>0</b>	<b>0</b>
<b>Funksjon: 360 NATURFORVALTNING OG FRILU</b> 14702 TAP PÅ FORDRINGER/GARANTIER	500	0	0	0
<b>Sum utgifter</b>	<b>500</b>	<b>0</b>	<b>0</b>	<b>0</b>
<b>Sum funksjon: 360 NATURFORVALTNING OG F</b>	<b>500</b>	<b>0</b>	<b>0</b>	<b>0</b>
<b>Funksjon: 383 MUSIKK- OG KULTURSKOLER</b> 14702 TAP PÅ FORDRINGER/GARANTIER	1.920	0	0	0
<b>Sum utgifter</b>	<b>1.920</b>	<b>0</b>	<b>0</b>	<b>0</b>
<b>Sum funksjon: 383 MUSIKK- OG KULTURSKOL</b>	<b>1.920</b>	<b>0</b>	<b>0</b>	<b>0</b>
<b>Funksjon: 800 SKATT PÅ INNTEKT OG FORMUE</b> 14702 TAP PÅ FORDRINGER/GARANTIER	18.396	0	0	0
<b>Sum utgifter</b>	<b>18.396</b>	<b>0</b>	<b>0</b>	<b>0</b>
<b>Sum funksjon: 800 SKATT PÅ INNTEKT OG FO</b>	<b>18.396</b>	<b>0</b>	<b>0</b>	<b>0</b>
<b>Sum ansvar: 8445 AVSKRIVNINGER - TAP PÅ K</b>	<b>134.983</b>	<b>0</b>	<b>0</b>	<b>490.055</b>
<b>Ansvar: 8500 Kommunalt tilskudd - Fellestrådet</b>				
<b>Funksjon: 390 DEN NORSKE KIRKE</b> 14701 OVERFØRING TIL KIRKELIG FELLES	43.720	0	0	0
14704 OVERF. TIL ORGANISASJONER	2.586.600	2.586.600	2.586.600	2.568.872
<b>Sum utgifter</b>	<b>2.630.320</b>	<b>2.586.600</b>	<b>2.586.600</b>	<b>2.568.872</b>
<b>Sum funksjon: 390 DEN NORSKE KIRKE</b>	<b>2.630.320</b>	<b>2.586.600</b>	<b>2.586.600</b>	<b>2.568.872</b>
<b>Sum ansvar: 8500 Kommunalt tilskudd - Fellestrådet</b>	<b>2.630.320</b>	<b>2.586.600</b>	<b>2.586.600</b>	<b>2.568.872</b>
<b>Ansvar: 8510 Kommunalt tilskudd - Andre tros</b>				
<b>Funksjon: 392 ANDRE RELIGIØSE FORMÅL</b> 14704 OVERF. TIL ORGANISASJONER	216.558	175.000	175.000	145.894
<b>Sum utgifter</b>	<b>216.558</b>	<b>175.000</b>	<b>175.000</b>	<b>145.894</b>
<b>Sum funksjon: 392 ANDRE RELIGIØSE FORMÅL</b>	<b>216.558</b>	<b>175.000</b>	<b>175.000</b>	<b>145.894</b>
<b>Sum ansvar: 8510 Kommunalt tilskudd - Andre tros</b>	<b>216.558</b>	<b>175.000</b>	<b>175.000</b>	<b>145.894</b>
<b>Ansvar: 8800 Digital infrastruktur</b>				
<b>Funksjon: 285 TJENESTER UTENFOR ORDINÆR</b> 14700 OVERFØRINGER TIL ANDRE (PRIVAT)	0	0	0	3.377.356
<b>Sum utgifter</b>	<b>0</b>	<b>0</b>	<b>0</b>	<b>3.377.356</b>
17300 REFUSJON FRA FYLKESKOMMUNEN	-928.822	0	0	-1.962.356
19400 BRUK AV DISPOSISJONSFOND	0	0	0	-1.415.000
<b>Sum inntekter</b>	<b>-928.822</b>	<b>0</b>	<b>0</b>	<b>-3.377.356</b>

	Regnskap 2018	Buds(end) 2018	Budsjett 2018	Regnskap 2017
<b>Sum funksjon: 285 TJENESTER UTENFOR ORD</b>	<b>-928.822</b>	<b>0</b>	<b>0</b>	<b>0</b>
<b>Sum ansvar: 8800 Digital Infrastruktur</b>	<b>-928.822</b>	<b>0</b>	<b>0</b>	<b>0</b>
<b>Ansvar: 8990 Regnskapsmessig resultat</b>				
<b>Funksjon: 899 ÅRETS REGNSKAPSM. MERFOR</b>				
15800 REGNSKAPSMESSIG MINDREFORB	0	0	0	970.146
<b>Sum utgifter</b>	<b>0</b>	<b>0</b>	<b>0</b>	<b>970.146</b>
<b>Sum funksjon: 899 ÅRETS REGNSKAPSM. ME</b>	<b>0</b>	<b>0</b>	<b>0</b>	<b>970.146</b>
<b>Sum ansvar: 8990 Regnskapsmessig resultat</b>	<b>0</b>	<b>0</b>	<b>0</b>	<b>970.146</b>
<b>Sum ha: 80 Finansielle transaksjoner</b>	<b>15.255.019</b>	<b>5.021.453</b>	<b>6.069.606</b>	<b>17.729.010</b>

	Regnskap 2018	Buds(end) 2018	Budsjett 2018	Regnskap 2017
<b>Ha: 90 Kommunal finansiering</b>				
<b>Ansvar: 9000 HAVBRUKSFOND</b>				
<b>Funksjon: 840 Statlige rammetilskudd og øvri</b>				
18100 ANDRE STATLIGE OVERFØRINGER	-27.082.265	0	0	0
<b>Sum inntekter</b>	<b>-27.082.265</b>	<b>0</b>	<b>0</b>	<b>0</b>
<b>Sum funksjon: 840 Statlige rammetilskudd og</b>	<b>-27.082.265</b>	<b>0</b>	<b>0</b>	<b>0</b>
<b>Sum ansvar: 9000 HAVBRUKSFOND</b>	<b>-27.082.265</b>	<b>0</b>	<b>0</b>	<b>0</b>
<b>Ansvar: 9100 RAMMEOVERFØRINGER</b>				
<b>Funksjon: 840 Statlige rammetilskudd og øvri</b>				
14500 OVERFØRINGER TIL KOMMUNER	0	0	0	150.000
15500 AVSETNING TIL BUNDNE FOND	150.000	0	0	0
<b>Sum utgifter</b>	<b>150.000</b>	<b>0</b>	<b>0</b>	<b>150.000</b>
18000 RAMMETILSKUDD	-98.018.576	-96.139.000	-96.139.000	-98.305.469
18100 ANDRE STATLIGE OVERFØRINGER	0	0	0	-596.263
<b>Sum inntekter</b>	<b>-98.018.576</b>	<b>-96.139.000</b>	<b>-96.139.000</b>	<b>-98.901.732</b>
<b>Sum funksjon: 840 Statlige rammetilskudd og</b>	<b>-97.868.576</b>	<b>-96.139.000</b>	<b>-96.139.000</b>	<b>-98.751.732</b>
<b>Sum ansvar: 9100 RAMMEOVERFØRINGER</b>	<b>-97.868.576</b>	<b>-96.139.000</b>	<b>-96.139.000</b>	<b>-98.751.732</b>
<b>Ansvar: 9101 KOMP.INV. - GR.SK. REFORM</b>				
<b>Funksjon: 840 Statlige rammetilskudd og øvri</b>				
18102 KOMP.INV.KOSTN. - GR.SKOLE REFO	0	-100.000	-100.000	-51.517
<b>Sum inntekter</b>	<b>0</b>	<b>-100.000</b>	<b>-100.000</b>	<b>-51.517</b>
<b>Sum funksjon: 840 Statlige rammetilskudd og</b>	<b>0</b>	<b>-100.000</b>	<b>-100.000</b>	<b>-51.517</b>
<b>Sum ansvar: 9101 KOMP.INV. - GR.SK. REFORM</b>	<b>0</b>	<b>-100.000</b>	<b>-100.000</b>	<b>-51.517</b>
<b>Ansvar: 9102 MOMSKOMPENSASJON</b>				
<b>Funksjon: 100 POLITISK STYRING</b>				
17290 KOMPENSASJON FOR MERVERDIAV	-28.117	0	0	-52.401
<b>Sum inntekter</b>	<b>-28.117</b>	<b>0</b>	<b>0</b>	<b>-52.401</b>
<b>Sum funksjon: 100 POLITISK STYRING</b>	<b>-28.117</b>	<b>0</b>	<b>0</b>	<b>-52.401</b>
<b>Funksjon: 110 Kontroll og revisjon</b>				
17290 KOMPENSASJON FOR MERVERDIAV	-9.312	0	0	-29.068
<b>Sum inntekter</b>	<b>-9.312</b>	<b>0</b>	<b>0</b>	<b>-29.068</b>
<b>Sum funksjon: 110 Kontroll og revisjon</b>	<b>-9.312</b>	<b>0</b>	<b>0</b>	<b>-29.068</b>
<b>Funksjon: 120 ADMINISTRASJON</b>				
17290 KOMPENSASJON FOR MERVERDIAV	-1.046.347	0	0	-1.005.693
<b>Sum inntekter</b>	<b>-1.046.347</b>	<b>0</b>	<b>0</b>	<b>-1.005.693</b>
<b>Sum funksjon: 120 ADMINISTRASJON</b>	<b>-1.046.347</b>	<b>0</b>	<b>0</b>	<b>-1.005.693</b>
<b>Funksjon: 121 FORVALTNINGSUTGIFTER I EIEN</b>				
17290 KOMPENSASJON FOR MERVERDIAV	-3.615	0	0	-141.749
<b>Sum inntekter</b>	<b>-3.615</b>	<b>0</b>	<b>0</b>	<b>-141.749</b>

	Regnskap 2018	Buds(end) 2018	Budsjett 2018	Regnskap 2017
<b>Sum funksjon: 121 FORVALTNINGSUTGIFTER I</b>	<b>-3.615</b>	<b>0</b>	<b>0</b>	<b>-141.749</b>
<b>Funksjon: 130 ADMINISTRASJONSLOKALER</b>				
17290 KOMPENSASJON FOR MERVERDIAV	-152.570	0	0	-136.223
<b>Sum inntekter</b>	<b>-152.570</b>	<b>0</b>	<b>0</b>	<b>-136.223</b>
<b>Sum funksjon: 130 ADMINISTRASJONSLOKAL</b>	<b>-152.570</b>	<b>0</b>	<b>0</b>	<b>-136.223</b>
<b>Funksjon: 180 DIVERSE FELLESUTGIFTER</b>				
17290 KOMPENSASJON FOR MERVERDIAV	-59.595	0	0	-107.581
<b>Sum inntekter</b>	<b>-59.595</b>	<b>0</b>	<b>0</b>	<b>-107.581</b>
<b>Sum funksjon: 180 DIVERSE FELLESUTGIFTER</b>	<b>-59.595</b>	<b>0</b>	<b>0</b>	<b>-107.581</b>
<b>Funksjon: 201 FØRSKOLE</b>				
17290 KOMPENSASJON FOR MERVERDIAV	-103.116	0	0	-107.442
<b>Sum inntekter</b>	<b>-103.116</b>	<b>0</b>	<b>0</b>	<b>-107.442</b>
<b>Sum funksjon: 201 FØRSKOLE</b>	<b>-103.116</b>	<b>0</b>	<b>0</b>	<b>-107.442</b>
<b>Funksjon: 202 GRUNNSKOLE</b>				
17290 KOMPENSASJON FOR MERVERDIAV	-479.590	0	0	-361.725
<b>Sum inntekter</b>	<b>-479.590</b>	<b>0</b>	<b>0</b>	<b>-361.725</b>
<b>Sum funksjon: 202 GRUNNSKOLE</b>	<b>-479.590</b>	<b>0</b>	<b>0</b>	<b>-361.725</b>
<b>Funksjon: 213 VOKSENOPPLÆRING</b>				
17290 KOMPENSASJON FOR MERVERDIAV	-45.397	0	0	-122.491
<b>Sum inntekter</b>	<b>-45.397</b>	<b>0</b>	<b>0</b>	<b>-122.491</b>
<b>Sum funksjon: 213 VOKSENOPPLÆRING</b>	<b>-45.397</b>	<b>0</b>	<b>0</b>	<b>-122.491</b>
<b>Funksjon: 215 SKOLEFRITIDSTILBUD</b>				
17290 KOMPENSASJON FOR MERVERDIAV	-18.841	0	0	-17.149
<b>Sum inntekter</b>	<b>-18.841</b>	<b>0</b>	<b>0</b>	<b>-17.149</b>
<b>Sum funksjon: 215 SKOLEFRITIDSTILBUD</b>	<b>-18.841</b>	<b>0</b>	<b>0</b>	<b>-17.149</b>
<b>Funksjon: 221 FØRSKOLELOKALER OG SKYSS</b>				
17290 KOMPENSASJON FOR MERVERDIAV	-37.358	0	0	-47.768
<b>Sum inntekter</b>	<b>-37.358</b>	<b>0</b>	<b>0</b>	<b>-47.768</b>
<b>Sum funksjon: 221 FØRSKOLELOKALER OG S</b>	<b>-37.358</b>	<b>0</b>	<b>0</b>	<b>-47.768</b>
<b>Funksjon: 222 SKOLELOKALER</b>				
17290 KOMPENSASJON FOR MERVERDIAV	-699.462	0	0	-518.861
<b>Sum inntekter</b>	<b>-699.462</b>	<b>0</b>	<b>0</b>	<b>-518.861</b>
<b>Sum funksjon: 222 SKOLELOKALER</b>	<b>-699.462</b>	<b>0</b>	<b>0</b>	<b>-518.861</b>
<b>Funksjon: 223 Skoleskyss</b>				
17290 KOMPENSASJON FOR MERVERDIAV	-127.712	0	0	-49.555
<b>Sum inntekter</b>	<b>-127.712</b>	<b>0</b>	<b>0</b>	<b>-49.555</b>
<b>Sum funksjon: 223 Skoleskyss</b>	<b>-127.712</b>	<b>0</b>	<b>0</b>	<b>-49.555</b>

	Regnskap 2018	Buds(end) 2018	Budsjett 2018	Regnskap 2017
<b>Funksjon: 231 AKTIVITETSTILBUD BARN OG U</b>				
17290 KOMPENSASJON FOR MERVERDIAV	-6.236	0	0	-3.473
<b>Sum inntekter</b>	<b>-6.236</b>	<b>0</b>	<b>0</b>	<b>-3.473</b>
<b>Sum funksjon: 231 AKTIVITETSTILBUD BARN</b>	<b>-6.236</b>	<b>0</b>	<b>0</b>	<b>-3.473</b>
<b>Funksjon: 232 Forebygging, helsestasjons- og</b>				
17290 KOMPENSASJON FOR MERVERDIAV	-14.717	0	0	-54.466
<b>Sum inntekter</b>	<b>-14.717</b>	<b>0</b>	<b>0</b>	<b>-54.466</b>
<b>Sum funksjon: 232 Forebygging, helsestasjon</b>	<b>-14.717</b>	<b>0</b>	<b>0</b>	<b>-54.466</b>
<b>Funksjon: 233 Annet forebyggende helsearbeid</b>				
17290 KOMPENSASJON FOR MERVERDIAV	-27.613	0	0	-28.899
<b>Sum inntekter</b>	<b>-27.613</b>	<b>0</b>	<b>0</b>	<b>-28.899</b>
<b>Sum funksjon: 233 Annet forebyggende helse</b>	<b>-27.613</b>	<b>0</b>	<b>0</b>	<b>-28.899</b>
<b>Funksjon: 241 DIAGNOSE, BEHANDLING, RE-/ H</b>				
17290 KOMPENSASJON FOR MERVERDIAV	-119.819	0	0	-117.078
<b>Sum inntekter</b>	<b>-119.819</b>	<b>0</b>	<b>0</b>	<b>-117.078</b>
<b>Sum funksjon: 241 DIAGNOSE, BEHANDLING, R</b>	<b>-119.819</b>	<b>0</b>	<b>0</b>	<b>-117.078</b>
<b>Funksjon: 242 RÅD,VEILEDNING OG SOSIAL FO</b>				
17290 KOMPENSASJON FOR MERVERDIAV	-64.315	0	0	-96.308
<b>Sum inntekter</b>	<b>-64.315</b>	<b>0</b>	<b>0</b>	<b>-96.308</b>
<b>Sum funksjon: 242 RÅD,VEILEDNING OG SOSI</b>	<b>-64.315</b>	<b>0</b>	<b>0</b>	<b>-96.308</b>
<b>Funksjon: 243 TILBUD TIL PERSONER MED RU</b>				
17290 KOMPENSASJON FOR MERVERDIAV	-5.015	0	0	-4.305
<b>Sum inntekter</b>	<b>-5.015</b>	<b>0</b>	<b>0</b>	<b>-4.305</b>
<b>Sum funksjon: 243 TILBUD TIL PERSONER ME</b>	<b>-5.015</b>	<b>0</b>	<b>0</b>	<b>-4.305</b>
<b>Funksjon: 244 BARNEVERNTJENESTE</b>				
17290 KOMPENSASJON FOR MERVERDIAV	-40.899	0	0	-23.202
<b>Sum inntekter</b>	<b>-40.899</b>	<b>0</b>	<b>0</b>	<b>-23.202</b>
<b>Sum funksjon: 244 BARNEVERNTJENESTE</b>	<b>-40.899</b>	<b>0</b>	<b>0</b>	<b>-23.202</b>
<b>Funksjon: 251 Barnevernstiltak når barnet ikk</b>				
17290 KOMPENSASJON FOR MERVERDIAV	-2.007	0	0	-128
<b>Sum inntekter</b>	<b>-2.007</b>	<b>0</b>	<b>0</b>	<b>-128</b>
<b>Sum funksjon: 251 Barnevernstiltak når barne</b>	<b>-2.007</b>	<b>0</b>	<b>0</b>	<b>-128</b>
<b>Funksjon: 253 Helse- og omsorgstjenester i in</b>				
17290 KOMPENSASJON FOR MERVERDIAV	-737.352	0	0	-635.451
<b>Sum inntekter</b>	<b>-737.352</b>	<b>0</b>	<b>0</b>	<b>-635.451</b>
<b>Sum funksjon: 253 Helse- og omsorgstjenest</b>	<b>-737.352</b>	<b>0</b>	<b>0</b>	<b>-635.451</b>
<b>Funksjon: 254 Helse- og omsorgstjenester til</b>				
17290 KOMPENSASJON FOR MERVERDIAV	-160.012	0	0	-179.472

	Regnskap 2018	Buds(end) 2018	Budsjett 2018	Regnskap 2017
<b>Sum inntekter</b>	<b>-160.012</b>	<b>0</b>	<b>0</b>	<b>-179.472</b>
<b>Sum funksjon: 254 Helse- og omsorgstjenest</b>	<b>-160.012</b>	<b>0</b>	<b>0</b>	<b>-179.472</b>
<b>Funksjon: 261 INSTITUSJONSLOKALER</b>				
17290 KOMPENSASJON FOR MERVERDIAV	-792.945	0	0	-684.774
<b>Sum inntekter</b>	<b>-792.945</b>	<b>0</b>	<b>0</b>	<b>-684.774</b>
<b>Sum funksjon: 261 INSTITUSJONSLOKALER</b>	<b>-792.945</b>	<b>0</b>	<b>0</b>	<b>-684.774</b>
<b>Funksjon: 265 KOMMUNALT DISPONERTE BOL</b>				
17290 KOMPENSASJON FOR MERVERDIAV	-57.949	0	0	-58.674
<b>Sum inntekter</b>	<b>-57.949</b>	<b>0</b>	<b>0</b>	<b>-58.674</b>
<b>Sum funksjon: 265 KOMMUNALT DISPONERTE</b>	<b>-57.949</b>	<b>0</b>	<b>0</b>	<b>-58.674</b>
<b>Funksjon: 275 INTRODUKSJONSORDNINGEN</b>				
17290 KOMPENSASJON FOR MERVERDIAV	-8.265	0	0	-20.298
<b>Sum inntekter</b>	<b>-8.265</b>	<b>0</b>	<b>0</b>	<b>-20.298</b>
<b>Sum funksjon: 275 INTRODUKSJONSORDNING</b>	<b>-8.265</b>	<b>0</b>	<b>0</b>	<b>-20.298</b>
<b>Funksjon: 281 ØKONOMISK SOSIALHJELP</b>				
17290 KOMPENSASJON FOR MERVERDIAV	0	0	0	-1.745
<b>Sum inntekter</b>	<b>0</b>	<b>0</b>	<b>0</b>	<b>-1.745</b>
<b>Sum funksjon: 281 ØKONOMISK SOSIALHJEL</b>	<b>0</b>	<b>0</b>	<b>0</b>	<b>-1.745</b>
<b>Funksjon: 301 Plansaksbehandling</b>				
17290 KOMPENSASJON FOR MERVERDIAV	-17.645	0	0	-32.812
<b>Sum inntekter</b>	<b>-17.645</b>	<b>0</b>	<b>0</b>	<b>-32.812</b>
<b>Sum funksjon: 301 Plansaksbehandling</b>	<b>-17.645</b>	<b>0</b>	<b>0</b>	<b>-32.812</b>
<b>Funksjon: 302 Byggesaksbehandling og eiers</b>				
17290 KOMPENSASJON FOR MERVERDIAV	-9.069	0	0	-7.975
<b>Sum inntekter</b>	<b>-9.069</b>	<b>0</b>	<b>0</b>	<b>-7.975</b>
<b>Sum funksjon: 302 Byggesaksbehandling og e</b>	<b>-9.069</b>	<b>0</b>	<b>0</b>	<b>-7.975</b>
<b>Funksjon: 303 Kart og oppmåling</b>				
17290 KOMPENSASJON FOR MERVERDIAV	-113.132	0	0	-95.175
<b>Sum inntekter</b>	<b>-113.132</b>	<b>0</b>	<b>0</b>	<b>-95.175</b>
<b>Sum funksjon: 303 Kart og oppmåling</b>	<b>-113.132</b>	<b>0</b>	<b>0</b>	<b>-95.175</b>
<b>Funksjon: 320 KOMMUNAL NÆRINGSVIRKSO</b>				
17290 KOMPENSASJON FOR MERVERDIAV	-12.569	0	0	-12.684
<b>Sum inntekter</b>	<b>-12.569</b>	<b>0</b>	<b>0</b>	<b>-12.684</b>
<b>Sum funksjon: 320 KOMMUNAL NÆRINGSVIR</b>	<b>-12.569</b>	<b>0</b>	<b>0</b>	<b>-12.684</b>
<b>Funksjon: 325 TILRETTELEGGING/BISTAND FO</b>				
17290 KOMPENSASJON FOR MERVERDIAV	-158.984	0	0	-64.647
<b>Sum inntekter</b>	<b>-158.984</b>	<b>0</b>	<b>0</b>	<b>-64.647</b>

	Regnskap 2018	Buds(end) 2018	Budsjett 2018	Regnskap 2017
<b>Sum funksjon: 325 TILRETTELEGGING/BISTAN</b>	<b>-158.984</b>	<b>0</b>	<b>0</b>	<b>-64.647</b>
<b>Funksjon: 329 Landbruksforvaltning og landbr</b>				
17290 KOMPENSASJON FOR MERVERDIAV	-682	0	0	-18.027
<b>Sum inntekter</b>	<b>-682</b>	<b>0</b>	<b>0</b>	<b>-18.027</b>
<b>Sum funksjon: 329 Landbruksforvaltning og la</b>	<b>-682</b>	<b>0</b>	<b>0</b>	<b>-18.027</b>
<b>Funksjon: 330 SAMFERDSELSBEDRIFTER/TRA</b>				
17290 KOMPENSASJON FOR MERVERDIAV	-434	0	0	-91.759
<b>Sum inntekter</b>	<b>-434</b>	<b>0</b>	<b>0</b>	<b>-91.759</b>
<b>Sum funksjon: 330 SAMFERDSELSBEDRIFTER/</b>	<b>-434</b>	<b>0</b>	<b>0</b>	<b>-91.759</b>
<b>Funksjon: 332 Kommunale veier</b>				
17290 KOMPENSASJON FOR MERVERDIAV	-727.212	0	0	-811.707
<b>Sum inntekter</b>	<b>-727.212</b>	<b>0</b>	<b>0</b>	<b>-811.707</b>
<b>Sum funksjon: 332 Kommunale veier</b>	<b>-727.212</b>	<b>0</b>	<b>0</b>	<b>-811.707</b>
<b>Funksjon: 335 REKREASJON I TETTSTED</b>				
17290 KOMPENSASJON FOR MERVERDIAV	-6.243	0	0	-46.920
<b>Sum inntekter</b>	<b>-6.243</b>	<b>0</b>	<b>0</b>	<b>-46.920</b>
<b>Sum funksjon: 335 REKREASJON I TETTSTED</b>	<b>-6.243</b>	<b>0</b>	<b>0</b>	<b>-46.920</b>
<b>Funksjon: 338 FOREBYGGING AV BRANNER OG</b>				
17290 KOMPENSASJON FOR MERVERDIAV	0	0	0	-24.550
<b>Sum inntekter</b>	<b>0</b>	<b>0</b>	<b>0</b>	<b>-24.550</b>
<b>Sum funksjon: 338 FOREBYGGING AV BRANNE</b>	<b>0</b>	<b>0</b>	<b>0</b>	<b>-24.550</b>
<b>Funksjon: 339 BEREDSKAP MOT BRANNER OG</b>				
17290 KOMPENSASJON FOR MERVERDIAV	-13.930	0	0	-215.279
<b>Sum inntekter</b>	<b>-13.930</b>	<b>0</b>	<b>0</b>	<b>-215.279</b>
<b>Sum funksjon: 339 BEREDSKAP MOT BRANNE</b>	<b>-13.930</b>	<b>0</b>	<b>0</b>	<b>-215.279</b>
<b>Funksjon: 340 PRODUKSJON AV VANN</b>				
17290 KOMPENSASJON FOR MERVERDIAV	-857	0	0	-282
<b>Sum inntekter</b>	<b>-857</b>	<b>0</b>	<b>0</b>	<b>-282</b>
<b>Sum funksjon: 340 PRODUKSJON AV VANN</b>	<b>-857</b>	<b>0</b>	<b>0</b>	<b>-282</b>
<b>Funksjon: 345 DISTRIBUTJON AV VANN</b>				
17290 KOMPENSASJON FOR MERVERDIAV	-200	0	0	0
<b>Sum inntekter</b>	<b>-200</b>	<b>0</b>	<b>0</b>	<b>0</b>
<b>Sum funksjon: 345 DISTRIBUTJON AV VANN</b>	<b>-200</b>	<b>0</b>	<b>0</b>	<b>0</b>
<b>Funksjon: 355 Innsamling, gjenvinning og slutt</b>				
17290 KOMPENSASJON FOR MERVERDIAV	-235	0	0	-1.948
<b>Sum inntekter</b>	<b>-235</b>	<b>0</b>	<b>0</b>	<b>-1.948</b>
<b>Sum funksjon: 355 Innsamling, gjenvinning og</b>	<b>-235</b>	<b>0</b>	<b>0</b>	<b>-1.948</b>

	Regnskap 2018	Buds(end) 2018	Budsjett 2018	Regnskap 2017
<b>Funksjon: 360 NATURFORVALTNING OG FRILU</b>				
17290 KOMPENSASJON FOR MERVERDIAV	-8.750	0	0	-15.388
<b>Sum inntekter</b>	<b>-8.750</b>	<b>0</b>	<b>0</b>	<b>-15.388</b>
<b>Sum funksjon: 360 NATURFORVALTNING OG F</b>	<b>-8.750</b>	<b>0</b>	<b>0</b>	<b>-15.388</b>
<b>Funksjon: 365 KULTURMINNEVERN</b>				
17290 KOMPENSASJON FOR MERVERDIAV	0	0	0	-1.797
<b>Sum inntekter</b>	<b>0</b>	<b>0</b>	<b>0</b>	<b>-1.797</b>
<b>Sum funksjon: 365 KULTURMINNEVERN</b>	<b>0</b>	<b>0</b>	<b>0</b>	<b>-1.797</b>
<b>Funksjon: 370 BIBLIOTEK</b>				
17290 KOMPENSASJON FOR MERVERDIAV	-15.579	0	0	-32.689
<b>Sum inntekter</b>	<b>-15.579</b>	<b>0</b>	<b>0</b>	<b>-32.689</b>
<b>Sum funksjon: 370 BIBLIOTEK</b>	<b>-15.579</b>	<b>0</b>	<b>0</b>	<b>-32.689</b>
<b>Funksjon: 373 KINO</b>				
17290 KOMPENSASJON FOR MERVERDIAV	-2.112	0	0	-2.625
<b>Sum inntekter</b>	<b>-2.112</b>	<b>0</b>	<b>0</b>	<b>-2.625</b>
<b>Sum funksjon: 373 KINO</b>	<b>-2.112</b>	<b>0</b>	<b>0</b>	<b>-2.625</b>
<b>Funksjon: 375 MUSEER</b>				
17290 KOMPENSASJON FOR MERVERDIAV	-1.794	0	0	-1.794
<b>Sum inntekter</b>	<b>-1.794</b>	<b>0</b>	<b>0</b>	<b>-1.794</b>
<b>Sum funksjon: 375 MUSEER</b>	<b>-1.794</b>	<b>0</b>	<b>0</b>	<b>-1.794</b>
<b>Funksjon: 377 KUNSTFORMIDLING</b>				
17290 KOMPENSASJON FOR MERVERDIAV	-13.177	0	0	-15.013
<b>Sum inntekter</b>	<b>-13.177</b>	<b>0</b>	<b>0</b>	<b>-15.013</b>
<b>Sum funksjon: 377 KUNSTFORMIDLING</b>	<b>-13.177</b>	<b>0</b>	<b>0</b>	<b>-15.013</b>
<b>Funksjon: 380 Idrett og tilskudd til andres idre</b>				
17290 KOMPENSASJON FOR MERVERDIAV	-2.000	0	0	-1.110
<b>Sum inntekter</b>	<b>-2.000</b>	<b>0</b>	<b>0</b>	<b>-1.110</b>
<b>Sum funksjon: 380 Idrett og tilskudd til andres</b>	<b>-2.000</b>	<b>0</b>	<b>0</b>	<b>-1.110</b>
<b>Funksjon: 381 Kommunale idrettsbygg og idre</b>				
17290 KOMPENSASJON FOR MERVERDIAV	-41.607	0	0	-17.511
<b>Sum inntekter</b>	<b>-41.607</b>	<b>0</b>	<b>0</b>	<b>-17.511</b>
<b>Sum funksjon: 381 Kommunale idrettsbygg og</b>	<b>-41.607</b>	<b>0</b>	<b>0</b>	<b>-17.511</b>
<b>Funksjon: 383 MUSIKK- OG KULTURSKOLER</b>				
17290 KOMPENSASJON FOR MERVERDIAV	-8.658	0	0	-5.315
<b>Sum inntekter</b>	<b>-8.658</b>	<b>0</b>	<b>0</b>	<b>-5.315</b>
<b>Sum funksjon: 383 MUSIKK- OG KULTURSKOL</b>	<b>-8.658</b>	<b>0</b>	<b>0</b>	<b>-5.315</b>
<b>Funksjon: 385 Andre kulturaktiviteter og tilsku</b>				
17290 KOMPENSASJON FOR MERVERDIAV	-30.295	0	0	-20.815



	Regnskap 2018	Buds(end) 2018	Budsjett 2018	Regnskap 2017
<b>Sum inntekter</b>	<b>-30.295</b>	<b>0</b>	<b>0</b>	<b>-20.815</b>
<b>Sum funksjon: 385 Andre kulturaktiviteter og t</b>	<b>-30.295</b>	<b>0</b>	<b>0</b>	<b>-20.815</b>
<b>Funksjon: 386 Kommunale kulturbygg</b>				
17290 KOMPENSASJON FOR MERVERDIAV	-22.066	0	0	-38.822
<b>Sum inntekter</b>	<b>-22.066</b>	<b>0</b>	<b>0</b>	<b>-38.822</b>
<b>Sum funksjon: 386 Kommunale kulturbygg</b>	<b>-22.066</b>	<b>0</b>	<b>0</b>	<b>-38.822</b>
<b>Funksjon: 840 Statlige rammetilskudd og øvri</b>				
17290 KOMPENSASJON FOR MERVERDIAV	0	-6.326.561	-6.326.561	0
<b>Sum inntekter</b>	<b>0</b>	<b>-6.326.561</b>	<b>-6.326.561</b>	<b>0</b>
<b>Sum funksjon: 840 Statlige rammetilskudd og</b>	<b>0</b>	<b>-6.326.561</b>	<b>-6.326.561</b>	<b>0</b>
<b>Funksjon: 880 INTERNE FINANSIERINGSTRANS</b>				
17290 KOMPENSASJON FOR MERVERDIAV	-269.965	0	0	0
<b>Sum inntekter</b>	<b>-269.965</b>	<b>0</b>	<b>0</b>	<b>0</b>
<b>Sum funksjon: 880 INTERNE FINANSIERINGSTR</b>	<b>-269.965</b>	<b>0</b>	<b>0</b>	<b>0</b>
<b>Sum ansvar: 9102 MOMSKOMPENSASJON</b>	<b>-6.325.372</b>	<b>-6.326.561</b>	<b>-6.326.561</b>	<b>-6.182.620</b>
<b>Ansvar: 9103 Rentekompensasjon - Husbanke</b>				
<b>Funksjon: 840 Statlige rammetilskudd og øvri</b>				
14704 OVERF. TIL ORGANISASJONER	14.794	0	0	26.488
<b>Sum utgifter</b>	<b>14.794</b>	<b>0</b>	<b>0</b>	<b>26.488</b>
17000 REFUSJON FRA STATEN	-1.221.906	-1.800.000	-1.800.000	-1.259.234
<b>Sum inntekter</b>	<b>-1.221.906</b>	<b>-1.800.000</b>	<b>-1.800.000</b>	<b>-1.259.234</b>
<b>Sum funksjon: 840 Statlige rammetilskudd og</b>	<b>-1.207.112</b>	<b>-1.800.000</b>	<b>-1.800.000</b>	<b>-1.232.746</b>
<b>Sum ansvar: 9103 Rentekompensasjon - Husb</b>	<b>-1.207.112</b>	<b>-1.800.000</b>	<b>-1.800.000</b>	<b>-1.232.746</b>
<b>Ansvar: 9104 RESSURSKREVENDE BRUKERE</b>				
<b>Funksjon: 840 Statlige rammetilskudd og øvri</b>				
18100 ANDRE STATLIGE OVERFØRINGER	-3.130.000	-3.112.000	-3.112.000	-3.072.000
<b>Sum inntekter</b>	<b>-3.130.000</b>	<b>-3.112.000</b>	<b>-3.112.000</b>	<b>-3.072.000</b>
<b>Sum funksjon: 840 Statlige rammetilskudd og</b>	<b>-3.130.000</b>	<b>-3.112.000</b>	<b>-3.112.000</b>	<b>-3.072.000</b>
<b>Sum ansvar: 9104 RESSURSKREVENDE BRUKE</b>	<b>-3.130.000</b>	<b>-3.112.000</b>	<b>-3.112.000</b>	<b>-3.072.000</b>
<b>Ansvar: 9120 SKATT PÅ INNTEKT OG FORMUE</b>				
<b>Funksjon: 800 SKATT PÅ INNTEKT OG FORMUE</b>				
18700 SKATT PÅ INNTEKT OG FORMUE	-46.102.111	-47.231.000	-47.231.000	-45.296.525
18771 NATURRESSURSKATT	-4.159.727	-4.000.000	-4.000.000	-3.811.423
<b>Sum inntekter</b>	<b>-50.261.838</b>	<b>-51.231.000</b>	<b>-51.231.000</b>	<b>-49.107.948</b>
<b>Sum funksjon: 800 SKATT PÅ INNTEKT OG FO</b>	<b>-50.261.838</b>	<b>-51.231.000</b>	<b>-51.231.000</b>	<b>-49.107.948</b>
<b>Sum ansvar: 9120 SKATT PÅ INNTEKT OG FOR</b>	<b>-50.261.838</b>	<b>-51.231.000</b>	<b>-51.231.000</b>	<b>-49.107.948</b>
<b>Ansvar: 9121 EIENDOMSSKATT</b>				

	Regnskap 2018	Buds(end) 2018	Budsjett 2018	Regnskap 2017
<b>Funksjon: 800 SKATT PÅ INNTEKT OG FORMUE</b>				
14700 OVERFØRINGER TIL ANDRE (PRIVAT)	473.023	0	0	6.713
14702 TAP PÅ FORDRINGER/GARANTIER	3.066	0	0	0
<b>Sum utgifter</b>	<b>476.089</b>	<b>0</b>	<b>0</b>	<b>6.713</b>
18740 EIENDOMSSKATT ANNEN EIENDOM	-9.733.011	-7.695.011	-7.695.011	-10.555.077
18750 Eiendomsskatt boliger og fritidseiend	-7.175.199	-7.100.000	-7.100.000	-7.077.653
<b>Sum inntekter</b>	<b>-16.908.209</b>	<b>-14.795.011</b>	<b>-14.795.011</b>	<b>-17.632.730</b>
<b>Sum funksjon: 800 SKATT PÅ INNTEKT OG FO</b>	<b>-16.432.120</b>	<b>-14.795.011</b>	<b>-14.795.011</b>	<b>-17.626.017</b>
<b>Sum ansvar: 9121 EIENDOMSSKATT</b>	<b>-16.432.120</b>	<b>-14.795.011</b>	<b>-14.795.011</b>	<b>-17.626.017</b>
<b>Ansvar: 9130 KONSESJONSAVGIFT</b>				
<b>Funksjon: 325 TILRETTELEGGING/BISTAND FO</b>				
15500 AVSETNING TIL BUNDNE FOND	2.124.161	2.100.000	2.100.000	2.122.480
<b>Sum utgifter</b>	<b>2.124.161</b>	<b>2.100.000</b>	<b>2.100.000</b>	<b>2.122.480</b>
18770 ANDRE DIREKTE OG INDIREKTE SK	-2.124.161	-2.100.000	-2.100.000	-2.122.480
18900 OVERFØRINGER FRA ANDRE (PRIVA	0	0	0	-1
<b>Sum inntekter</b>	<b>-2.124.161</b>	<b>-2.100.000</b>	<b>-2.100.000</b>	<b>-2.122.481</b>
<b>Sum funksjon: 325 TILRETTELEGGING/BISTAN</b>	<b>0</b>	<b>0</b>	<b>0</b>	<b>-1</b>
<b>Sum ansvar: 9130 KONSESJONSAVGIFT</b>	<b>0</b>	<b>0</b>	<b>0</b>	<b>-1</b>
<b>Ansvar: 9220 KONSESJONSKRAFT</b>				
<b>Funksjon: 321 Konesjonskraft, kraftrettighet</b>				
16502 ANDRE AVGIFTSPLIKTIGE SALGSINN	-3.876.240	-3.800.000	-3.800.000	-4.353.934
<b>Sum inntekter</b>	<b>-3.876.240</b>	<b>-3.800.000</b>	<b>-3.800.000</b>	<b>-4.353.934</b>
<b>Sum funksjon: 321 Konesjonskraft, kraftretti</b>	<b>-3.876.240</b>	<b>-3.800.000</b>	<b>-3.800.000</b>	<b>-4.353.934</b>
<b>Funksjon: 325 TILRETTELEGGING/BISTAND FO</b>				
17700 REFUSJON FRA ANDRE (PRIVATE)	-179.740	0	0	0
<b>Sum inntekter</b>	<b>-179.740</b>	<b>0</b>	<b>0</b>	<b>0</b>
<b>Sum funksjon: 325 TILRETTELEGGING/BISTAN</b>	<b>-179.740</b>	<b>0</b>	<b>0</b>	<b>0</b>
<b>Sum ansvar: 9220 KONSESJONSKRAFT</b>	<b>-4.055.980</b>	<b>-3.800.000</b>	<b>-3.800.000</b>	<b>-4.353.934</b>
<b>Ansvar: 9350 Aksjeutbytte</b>				
<b>Funksjon: 355 Innsamling, gjenvinning og slutt</b>				
19050 UTBYTTE OG EIERUTTAK	0	0	0	-19.426
<b>Sum inntekter</b>	<b>0</b>	<b>0</b>	<b>0</b>	<b>-19.426</b>
<b>Sum funksjon: 355 Innsamling, gjenvinning og</b>	<b>0</b>	<b>0</b>	<b>0</b>	<b>-19.426</b>
<b>Sum ansvar: 9350 Aksjeutbytte</b>	<b>0</b>	<b>0</b>	<b>0</b>	<b>-19.426</b>
<b>Ansvar: 9360 Finansielle instrumenter</b>				
<b>Funksjon: 870 Renter/utbytte og lån (innlån og</b>				
15090 TAP FINANSIELLE INSTRUMENTER	6.009.961	0	0	0
15400 AVSETNINGER TIL DISPOSISJONSF	0	0	8.300.000	15.500.000
15700 OVERFØRING TIL INVESTERINGSRE	0	0	4.200.000	0
<b>Sum utgifter</b>	<b>6.009.961</b>	<b>0</b>	<b>12.500.000</b>	<b>15.500.000</b>

	<b>Regnskap 2018</b>	<b>Buds(end) 2018</b>	<b>Budsjett 2018</b>	<b>Regnskap 2017</b>
19090 GEVINST FINANSIELLE INSTRUMEN	-760.746	-12.500.000	-12.500.000	-22.857.177
<b>Sum inntekter</b>	<b>-760.746</b>	<b>-12.500.000</b>	<b>-12.500.000</b>	<b>-22.857.177</b>
<b>Sum funksjon: 870 Renter/utbytte og lån (innlå</b>	<b>5.249.215</b>	<b>-12.500.000</b>	<b>0</b>	<b>-7.357.177</b>
<b>Funksjon: 880 INTERNE FINANSIERINGSTRANS</b>				
15400 AVSETNINGER TIL DISPOSISJONSF	6.047.336	8.300.000	0	0
15700 OVERFØRING TIL INVESTERINGSRE	0	4.200.000	0	0
<b>Sum utgifter</b>	<b>6.047.336</b>	<b>12.500.000</b>	<b>0</b>	<b>0</b>
<b>Sum funksjon: 880 INTERNE FINANSIERINGSTR</b>	<b>6.047.336</b>	<b>12.500.000</b>	<b>0</b>	<b>0</b>
<b>Sum ansvar: 9360 Finansielle instrumenter</b>	<b>11.296.551</b>	<b>0</b>	<b>0</b>	<b>-7.357.177</b>
<b>Sum ha: 90 Kommunal finansiering</b>	<b>-195.066.714</b>	<b>-177.303.572</b>	<b>-177.303.572</b>	<b>-187.755.118</b>
<b>TOTALT</b>	<b>0</b>	<b>0</b>	<b>0</b>	<b>0</b>

## Detaljert investeringsregnskap

	Regnskap 2018	Buds(end) 2018	Budsjett 2018	Regnskap 2017
<b>Prosjekt: 1005 NÆRINGSUTVIKLINGSTILTAK</b>				
<b>Ansvar: 8260 Aksjekjøp</b>				
<b>Funksjon: 325 TILRETTELEGGING/BISTAND FO</b>				
34700 OVERFØRING TIL ANDRE PRIVATE	0	4.000.000	4.000.000	0
35290 KJØP AV AKSJER OG ANDELER	4.000.000	0	0	1.000.000
<b>Sum utgifter</b>	<b>4.000.000</b>	<b>4.000.000</b>	<b>4.000.000</b>	<b>1.000.000</b>
39480 BRUK AV UBUNDNE KAPITALFOND	-4.000.000	-4.000.000	-4.000.000	-1.000.000
<b>Sum inntekter</b>	<b>-4.000.000</b>	<b>-4.000.000</b>	<b>-4.000.000</b>	<b>-1.000.000</b>
<b>Sum funksjon: 325 TILRETTELEGGING/BISTAN</b>	<b>0</b>	<b>0</b>	<b>0</b>	<b>0</b>
<b>Sum ansvar: 8260 Aksjekjøp</b>	<b>0</b>	<b>0</b>	<b>0</b>	<b>0</b>
<b>Sum prosjekt: 1005 NÆRINGSUTVIKLINGSTILTA</b>	<b>0</b>	<b>0</b>	<b>0</b>	<b>0</b>
<b>Prosjekt: 2015 INNDYR SKOLE - opprusting av ut</b>				
<b>Ansvar: 2210 INNDYR SKOLE - UNDERVISNING</b>				
<b>Funksjon: 202 GRUNNSKOLE</b>				
32500 MATERIALER TIL BYGG OG ANLEGG	91.000	0	0	0
34290 MOMS GENERELL KOMPENSASJON	22.750	0	0	0
<b>Sum utgifter</b>	<b>113.750</b>	<b>0</b>	<b>0</b>	<b>0</b>
<b>Sum funksjon: 202 GRUNNSKOLE</b>	<b>113.750</b>	<b>0</b>	<b>0</b>	<b>0</b>
<b>Funksjon: 841 Kompensasjon for merverdiavg</b>				
37290 Kompensasjon for merverdiavgift	-22.750	0	0	0
<b>Sum inntekter</b>	<b>-22.750</b>	<b>0</b>	<b>0</b>	<b>0</b>
<b>Sum funksjon: 841 Kompensasjon for merver</b>	<b>-22.750</b>	<b>0</b>	<b>0</b>	<b>0</b>
<b>Sum ansvar: 2210 INNDYR SKOLE - UNDERVISN</b>	<b>91.000</b>	<b>0</b>	<b>0</b>	<b>0</b>
<b>Sum prosjekt: 2015 INNDYR SKOLE - opprusting</b>	<b>91.000</b>	<b>0</b>	<b>0</b>	<b>0</b>
<b>Prosjekt: 2019 INNDYR BARNEHAGE - opprusting</b>				
<b>Ansvar: 2202 Skoler og barnehager - lokaler og</b>				
<b>Funksjon: 221 FØRSKOLELOKALER OG SKYSS</b>				
32000 INVENTAR OG UTSTYR	0	0	0	6.240
34290 MOMS GENERELL KOMPENSASJON	0	0	0	1.560
<b>Sum utgifter</b>	<b>0</b>	<b>0</b>	<b>0</b>	<b>7.800</b>
39480 BRUK AV UBUNDNE KAPITALFOND	0	0	0	-6.240
<b>Sum inntekter</b>	<b>0</b>	<b>0</b>	<b>0</b>	<b>-6.240</b>
<b>Sum funksjon: 221 FØRSKOLELOKALER OG S</b>	<b>0</b>	<b>0</b>	<b>0</b>	<b>1.560</b>
<b>Funksjon: 841 Kompensasjon for merverdiavg</b>				
37290 Kompensasjon for merverdiavgift	0	0	0	-1.560
<b>Sum inntekter</b>	<b>0</b>	<b>0</b>	<b>0</b>	<b>-1.560</b>
<b>Sum funksjon: 841 Kompensasjon for merver</b>	<b>0</b>	<b>0</b>	<b>0</b>	<b>-1.560</b>
<b>Sum ansvar: 2202 Skoler og barnehager - lokal</b>	<b>0</b>	<b>0</b>	<b>0</b>	<b>0</b>
<b>Sum prosjekt: 2019 INNDYR BARNEHAGE - oppru</b>	<b>0</b>	<b>0</b>	<b>0</b>	<b>0</b>

	Regnskap 2018	Buds(end) 2018	Budsjett 2018	Regnskap 2017
<b>Prosjekt: 2020 Ny barnehage Sørarnøy</b>				
<b>Ansvar: 2423 SØRARNØY BARNEHAGE</b>				
<b>Funksjon: 221 FØRSKOLELOKALER OG SKYSS</b>				
32000 INVENTAR OG UTSTYR	5.781	0	0	186.710
32300 BYGGETJENESTER	1.487	0	0	15.676
34290 MOMS GENERELL KOMPENSASJON	1.817	0	0	50.332
35000 Byggelånsrenter og andre renteutg.	0	0	0	103
<b>Sum utgifter</b>	<b>9.085</b>	<b>0</b>	<b>0</b>	<b>252.821</b>
<b>Sum funksjon: 221 FØRSKOLELOKALER OG S</b>	<b>9.085</b>	<b>0</b>	<b>0</b>	<b>252.821</b>
<b>Funksjon: 841 Kompensasjon for merverdiavg</b>				
37290 Kompensasjon for merverdiavgift	-1.817	0	0	-50.332
<b>Sum inntekter</b>	<b>-1.817</b>	<b>0</b>	<b>0</b>	<b>-50.332</b>
<b>Sum funksjon: 841 Kompensasjon for merver</b>	<b>-1.817</b>	<b>0</b>	<b>0</b>	<b>-50.332</b>
<b>Funksjon: 870 Renter/utbytte og lån (innlån og</b>				
39100 BRUK AV LÅN	-7.268	0	0	-202.489
<b>Sum inntekter</b>	<b>-7.268</b>	<b>0</b>	<b>0</b>	<b>-202.489</b>
<b>Sum funksjon: 870 Renter/utbytte og lån (innlå</b>	<b>-7.268</b>	<b>0</b>	<b>0</b>	<b>-202.489</b>
<b>Sum ansvar: 2423 SØRARNØY BARNEHAGE</b>	<b>0</b>	<b>0</b>	<b>0</b>	<b>0</b>
<b>Sum prosjekt: 2020 Ny barnehage Sørarnøy</b>	<b>0</b>	<b>0</b>	<b>0</b>	<b>0</b>
<b>Prosjekt: 2021 Sørarnøy skole</b>				
<b>Ansvar: 2422 SØRARNØY SKOLE - LOKALER O</b>				
<b>Funksjon: 222 SKOLELOKALER</b>				
30301 EKSTRAHJELP	14.002	0	0	0
30990 ARBEIDSGIVERAVGIFT	714	0	0	0
32000 INVENTAR OG UTSTYR	5.798	2.500.000	2.500.000	0
32300 BYGGETJENESTER	1.786.892	700.000	700.000	0
34290 MOMS GENERELL KOMPENSASJON	448.173	800.000	800.000	0
<b>Sum utgifter</b>	<b>2.255.579</b>	<b>4.000.000</b>	<b>4.000.000</b>	<b>0</b>
<b>Sum funksjon: 222 SKOLELOKALER</b>	<b>2.255.579</b>	<b>4.000.000</b>	<b>4.000.000</b>	<b>0</b>
<b>Funksjon: 841 Kompensasjon for merverdiavg</b>				
37290 Kompensasjon for merverdiavgift	-448.173	-800.000	-800.000	0
<b>Sum inntekter</b>	<b>-448.173</b>	<b>-800.000</b>	<b>-800.000</b>	<b>0</b>
<b>Sum funksjon: 841 Kompensasjon for merver</b>	<b>-448.173</b>	<b>-800.000</b>	<b>-800.000</b>	<b>0</b>
<b>Funksjon: 870 Renter/utbytte og lån (innlån og</b>				
39100 BRUK AV LÅN	-1.807.406	-3.200.000	-3.200.000	0
<b>Sum inntekter</b>	<b>-1.807.406</b>	<b>-3.200.000</b>	<b>-3.200.000</b>	<b>0</b>
<b>Sum funksjon: 870 Renter/utbytte og lån (innlå</b>	<b>-1.807.406</b>	<b>-3.200.000</b>	<b>-3.200.000</b>	<b>0</b>
<b>Sum ansvar: 2422 SØRARNØY SKOLE - LOKAL</b>	<b>0</b>	<b>0</b>	<b>0</b>	<b>0</b>
<b>Sum prosjekt: 2021 Sørarnøy skole</b>	<b>0</b>	<b>0</b>	<b>0</b>	<b>0</b>

	Regnskap 2018	Buds(end) 2018	Budsjett 2018	Regnskap 2017
<b>Prosjekt: 3008 Digitalt mobilt pleiesystem</b>				
<b>Ansvar: 3016 Effektivisering H &amp; O</b>				
<b>Funksjon: 233 Annet forebyggende helsearbeid</b>				
31200 ANDRE VARER/TJENESTER	0	750.000	750.000	0
31600 REISE/KOST	5.050	0	0	0
32000 INVENTAR OG UTSTYR	0	750.000	750.000	0
32700 KONSULENTTJENESTER	0	0	0	6.960
34290 MOMS GENERELL KOMPENSASJON	0	200.000	200.000	1.740
<b>Sum utgifter</b>	<b>5.050</b>	<b>1.700.000</b>	<b>1.700.000</b>	<b>8.700</b>
39480 BRUK AV UBUNDNE KAPITALFOND	-5.050	-1.500.000	-1.500.000	-6.960
<b>Sum inntekter</b>	<b>-5.050</b>	<b>-1.500.000</b>	<b>-1.500.000</b>	<b>-6.960</b>
<b>Sum funksjon: 233 Annet forebyggende helse</b>	<b>0</b>	<b>200.000</b>	<b>200.000</b>	<b>1.740</b>
<b>Funksjon: 841 Kompensasjon for merverdiavg</b>				
37290 Kompensasjon for merverdiavgift	0	-200.000	-200.000	-1.740
<b>Sum inntekter</b>	<b>0</b>	<b>-200.000</b>	<b>-200.000</b>	<b>-1.740</b>
<b>Sum funksjon: 841 Kompensasjon for merver</b>	<b>0</b>	<b>-200.000</b>	<b>-200.000</b>	<b>-1.740</b>
<b>Sum ansvar: 3016 Effektivisering H &amp; O</b>	<b>0</b>	<b>0</b>	<b>0</b>	<b>0</b>
<b>Sum prosjekt: 3008 Digitalt mobilt pleiesystem</b>	<b>0</b>	<b>0</b>	<b>0</b>	<b>0</b>
<b>Prosjekt: 4000 Kjøp av grunn/ bygg/ anlegg</b>				
<b>Ansvar: 4213 Kjøp og salg av grunn / eiendom</b>				
<b>Funksjon: 222 SKOLELOKALER</b>				
32850 KJØP AV BYGNINGER	0	0	0	3.500.000
<b>Sum utgifter</b>	<b>0</b>	<b>0</b>	<b>0</b>	<b>3.500.000</b>
<b>Sum funksjon: 222 SKOLELOKALER</b>	<b>0</b>	<b>0</b>	<b>0</b>	<b>3.500.000</b>
<b>Funksjon: 870 Renter/utbytte og lån (innlån og</b>				
39100 BRUK AV LÅN	0	0	0	-3.500.000
<b>Sum inntekter</b>	<b>0</b>	<b>0</b>	<b>0</b>	<b>-3.500.000</b>
<b>Sum funksjon: 870 Renter/utbytte og lån (innlån</b>	<b>0</b>	<b>0</b>	<b>0</b>	<b>-3.500.000</b>
<b>Sum ansvar: 4213 Kjøp og salg av grunn / eiend</b>	<b>0</b>	<b>0</b>	<b>0</b>	<b>0</b>
<b>Sum prosjekt: 4000 Kjøp av grunn/ bygg/ anlegg</b>	<b>0</b>	<b>0</b>	<b>0</b>	<b>0</b>
<b>Prosjekt: 4001 TILRETTELEGGING BOLIGTOMTE</b>				
<b>Ansvar: 4215 Boligfelt</b>				
<b>Funksjon: 315 BOLIGBYGGING OG FYSISKE BO</b>				
32700 KONSULENTTJENESTER	0	5.000.000	0	0
<b>Sum utgifter</b>	<b>0</b>	<b>5.000.000</b>	<b>0</b>	<b>0</b>
39480 BRUK AV UBUNDNE KAPITALFOND	0	-5.000.000	0	0
<b>Sum inntekter</b>	<b>0</b>	<b>-5.000.000</b>	<b>0</b>	<b>0</b>
<b>Sum funksjon: 315 BOLIGBYGGING OG FYSISK</b>	<b>0</b>	<b>0</b>	<b>0</b>	<b>0</b>
<b>Sum ansvar: 4215 Boligfelt</b>	<b>0</b>	<b>0</b>	<b>0</b>	<b>0</b>

	Regnskap 2018	Buds(end) 2018	Budsjett 2018	Regnskap 2017
<b>Ansvar: 4610 Tilrettelegging og utvikling</b>				
<b>Funksjon: 325 TILRETTELEGGING/BISTAND FO</b>				
32700 KONSULENTTJENESTER	0	0	0	60.000
32800 KJØP AV TOMT	0	0	0	75.668
34290 MOMS GENERELL KOMPENSASJON	0	0	0	15.000
<b>Sum utgifter</b>	<b>0</b>	<b>0</b>	<b>0</b>	<b>150.668</b>
<b>Sum funksjon: 325 TILRETTELEGGING/BISTAN</b>	<b>0</b>	<b>0</b>	<b>0</b>	<b>150.668</b>
<b>Funksjon: 841 Kompensasjon for merverdiavg</b>				
37290 Kompensasjon for merverdiavgift	0	0	0	-15.000
<b>Sum inntekter</b>	<b>0</b>	<b>0</b>	<b>0</b>	<b>-15.000</b>
<b>Sum funksjon: 841 Kompensasjon for merver</b>	<b>0</b>	<b>0</b>	<b>0</b>	<b>-15.000</b>
<b>Sum ansvar: 4610 Tilrettelegging og utvikling</b>	<b>0</b>	<b>0</b>	<b>0</b>	<b>135.668</b>
<b>Sum prosjekt: 4001 TILRETTELEGGING BOLIGTO</b>	<b>0</b>	<b>0</b>	<b>0</b>	<b>135.668</b>
<b>Prosjekt: 4009 SALG AV BOLIG/GRUNN/TOMTER</b>				
<b>Ansvar: 4213 Kjøp og salg av grunn / eiendom</b>				
<b>Funksjon: 315 BOLIGBYGGING OG FYSISKE BO</b>				
32700 KONSULENTTJENESTER	26.243	0	0	0
<b>Sum utgifter</b>	<b>26.243</b>	<b>0</b>	<b>0</b>	<b>0</b>
36700 SALG AV TOMTER	-935.846	0	0	-2.388.224
<b>Sum inntekter</b>	<b>-935.846</b>	<b>0</b>	<b>0</b>	<b>-2.388.224</b>
<b>Sum funksjon: 315 BOLIGBYGGING OG FYSISK</b>	<b>-909.603</b>	<b>0</b>	<b>0</b>	<b>-2.388.224</b>
<b>Sum ansvar: 4213 Kjøp og salg av grunn / eiend</b>	<b>-909.603</b>	<b>0</b>	<b>0</b>	<b>-2.388.224</b>
<b>Ansvar: 4708 Fleinvær skole</b>				
<b>Funksjon: 222 SKOLELOKALER</b>				
36701 SALG AV BYGG/ANLEGG	-338.625	0	0	0
<b>Sum inntekter</b>	<b>-338.625</b>	<b>0</b>	<b>0</b>	<b>0</b>
<b>Sum funksjon: 222 SKOLELOKALER</b>	<b>-338.625</b>	<b>0</b>	<b>0</b>	<b>0</b>
<b>Sum ansvar: 4708 Fleinvær skole</b>	<b>-338.625</b>	<b>0</b>	<b>0</b>	<b>0</b>
<b>Sum prosjekt: 4009 SALG AV BOLIG/GRUNN/TO</b>	<b>-1.248.228</b>	<b>0</b>	<b>0</b>	<b>-2.388.224</b>
<b>Prosjekt: 4020 Næringsarealer - Sundsfjord</b>				
<b>Ansvar: 4610 Tilrettelegging og utvikling</b>				
<b>Funksjon: 325 TILRETTELEGGING/BISTAND FO</b>				
32700 KONSULENTTJENESTER	0	0	0	15.415
34290 MOMS GENERELL KOMPENSASJON	0	0	0	12.404
<b>Sum utgifter</b>	<b>0</b>	<b>0</b>	<b>0</b>	<b>27.819</b>
<b>Sum funksjon: 325 TILRETTELEGGING/BISTAN</b>	<b>0</b>	<b>0</b>	<b>0</b>	<b>27.819</b>
<b>Funksjon: 841 Kompensasjon for merverdiavg</b>				
37290 Kompensasjon for merverdiavgift	0	0	0	-12.404
<b>Sum inntekter</b>	<b>0</b>	<b>0</b>	<b>0</b>	<b>-12.404</b>

	Regnskap 2018	Buds(end) 2018	Budsjett 2018	Regnskap 2017
<b>Sum funksjon: 841 Kompensasjon for merver</b>	<b>0</b>	<b>0</b>	<b>0</b>	<b>-12.404</b>
<b>Funksjon: 870 Renter/utbytte og lån (innlån og</b>				
39100 BRUK AV LÅN	0	0	0	-15.415
<b>Sum inntekter</b>	<b>0</b>	<b>0</b>	<b>0</b>	<b>-15.415</b>
<b>Sum funksjon: 870 Renter/utbytte og lån (innlå</b>	<b>0</b>	<b>0</b>	<b>0</b>	<b>-15.415</b>
<b>Sum ansvar: 4610 Tilrettelegging og utvikling</b>	<b>0</b>	<b>0</b>	<b>0</b>	<b>0</b>
<b>Sum prosjekt: 4020 Næringsarealer - Sundsfjor</b>	<b>0</b>	<b>0</b>	<b>0</b>	<b>0</b>
<b>Prosjekt: 4027 Kai Sørarnøy</b>				
<b>Ansvar: 4610 Tilrettelegging og utvikling</b>				
<b>Funksjon: 325 TILRETTELEGGING/BISTAND FO</b>				
34290 MOMS GENERELL KOMPENSASJON	10.873	0	0	0
<b>Sum utgifter</b>	<b>10.873</b>	<b>0</b>	<b>0</b>	<b>0</b>
<b>Sum funksjon: 325 TILRETTELEGGING/BISTAN</b>	<b>10.873</b>	<b>0</b>	<b>0</b>	<b>0</b>
<b>Funksjon: 330 SAMFERDSELSBEDRIFTER/TRA</b>				
32700 KONSULENTTJENESTER	0	250.000	250.000	43.490
34290 MOMS GENERELL KOMPENSASJON	0	60.000	60.000	4.226
<b>Sum utgifter</b>	<b>0</b>	<b>310.000</b>	<b>310.000</b>	<b>47.716</b>
39480 BRUK AV UBUNDNE KAPITALFOND	0	-250.000	-250.000	-43.490
<b>Sum inntekter</b>	<b>0</b>	<b>-250.000</b>	<b>-250.000</b>	<b>-43.490</b>
<b>Sum funksjon: 330 SAMFERDSELSBEDRIFTER/</b>	<b>0</b>	<b>60.000</b>	<b>60.000</b>	<b>4.226</b>
<b>Funksjon: 841 Kompensasjon for merverdiavg</b>				
37290 Kompensasjon for merverdiavgift	-10.873	-60.000	-60.000	-4.226
<b>Sum inntekter</b>	<b>-10.873</b>	<b>-60.000</b>	<b>-60.000</b>	<b>-4.226</b>
<b>Sum funksjon: 841 Kompensasjon for merver</b>	<b>-10.873</b>	<b>-60.000</b>	<b>-60.000</b>	<b>-4.226</b>
<b>Sum ansvar: 4610 Tilrettelegging og utvikling</b>	<b>0</b>	<b>0</b>	<b>0</b>	<b>0</b>
<b>Sum prosjekt: 4027 Kai Sørarnøy</b>	<b>0</b>	<b>0</b>	<b>0</b>	<b>0</b>
<b>Prosjekt: 4028 Lagerhall for biler og utstyr og o</b>				
<b>Ansvar: 4752 VA-bygget</b>				
<b>Funksjon: 121 FORVALTNINGSUTGIFTER I EIEN</b>				
30100 Fast lønn	120.750	0	0	0
30301 EKSTRAHJELP	27.443	0	0	0
30904 PENSJONSINNSKUDD - KLP	19.200	0	0	0
30990 ARBEIDSGIVERAVGIFT	7.525	0	0	0
32300 BYGGETJENESTER	5.540.598	9.000.000	0	0
34290 MOMS GENERELL KOMPENSASJON	1.180.456	0	0	0
<b>Sum utgifter</b>	<b>6.895.972</b>	<b>9.000.000</b>	<b>0</b>	<b>0</b>
<b>Sum funksjon: 121 FORVALTNINGSUTGIFTER I</b>	<b>6.895.972</b>	<b>9.000.000</b>	<b>0</b>	<b>0</b>
<b>Funksjon: 841 Kompensasjon for merverdiavg</b>				
37290 Kompensasjon for merverdiavgift	-1.048.256	0	0	0
<b>Sum inntekter</b>	<b>-1.048.256</b>	<b>0</b>	<b>0</b>	<b>0</b>



	Regnskap 2018	Buds(end) 2018	Budsjett 2018	Regnskap 2017
<b>Sum funksjon: 841 Kompensasjon for merver</b>	<b>-1.048.256</b>	<b>0</b>	<b>0</b>	<b>0</b>
<b>Funksjon: 870 Renter/utbytte og lån (innlån og</b>				
39100 BRUK AV LÅN	-5.715.516	-8.000.000	0	0
39480 BRUK AV UBUNDNE KAPITALFOND	0	-1.000.000	0	0
<b>Sum inntekter</b>	<b>-5.715.516</b>	<b>-9.000.000</b>	<b>0</b>	<b>0</b>
<b>Sum funksjon: 870 Renter/utbytte og lån (innlå</b>	<b>-5.715.516</b>	<b>-9.000.000</b>	<b>0</b>	<b>0</b>
<b>Sum ansvar: 4752 VA-bygget</b>	<b>132.200</b>	<b>0</b>	<b>0</b>	<b>0</b>
<b>Ansvar: 4753 Lagerhall Inndyr</b>				
<b>Funksjon: 841 Kompensasjon for merverdiavg</b>				
37290 Kompensasjon for merverdiavgift	-132.200	0	0	0
<b>Sum inntekter</b>	<b>-132.200</b>	<b>0</b>	<b>0</b>	<b>0</b>
<b>Sum funksjon: 841 Kompensasjon for merver</b>	<b>-132.200</b>	<b>0</b>	<b>0</b>	<b>0</b>
<b>Sum ansvar: 4753 Lagerhall Inndyr</b>	<b>-132.200</b>	<b>0</b>	<b>0</b>	<b>0</b>
<b>Ansvar: 6011 PRODUKSJON AV VANN</b>				
<b>Funksjon: 340 PRODUKSJON AV VANN</b>				
32000 INVENTAR OG UTSTYR	0	0	0	5.128
32300 BYGGETJENESTER	0	0	500.000	84.133
34290 MOMS GENERELL KOMPENSASJON	0	0	0	22.315
<b>Sum utgifter</b>	<b>0</b>	<b>0</b>	<b>500.000</b>	<b>111.576</b>
39480 BRUK AV UBUNDNE KAPITALFOND	0	0	-500.000	-50.000
<b>Sum inntekter</b>	<b>0</b>	<b>0</b>	<b>-500.000</b>	<b>-50.000</b>
<b>Sum funksjon: 340 PRODUKSJON AV VANN</b>	<b>0</b>	<b>0</b>	<b>0</b>	<b>61.576</b>
<b>Funksjon: 841 Kompensasjon for merverdiavg</b>				
37290 Kompensasjon for merverdiavgift	0	0	0	-22.315
<b>Sum inntekter</b>	<b>0</b>	<b>0</b>	<b>0</b>	<b>-22.315</b>
<b>Sum funksjon: 841 Kompensasjon for merver</b>	<b>0</b>	<b>0</b>	<b>0</b>	<b>-22.315</b>
<b>Sum ansvar: 6011 PRODUKSJON AV VANN</b>	<b>0</b>	<b>0</b>	<b>0</b>	<b>39.261</b>
<b>Ansvar: 6120 DISTRIBUSJON AV VANN</b>				
<b>Funksjon: 345 DISTRIBUSJON AV VANN</b>				
30301 EKSTRAHJELP	0	0	0	11.201
30990 ARBEIDSGIVERAVGIFT	0	0	0	571
32300 BYGGETJENESTER	0	0	500.000	0
<b>Sum utgifter</b>	<b>0</b>	<b>0</b>	<b>500.000</b>	<b>11.773</b>
39480 BRUK AV UBUNDNE KAPITALFOND	0	0	-500.000	-51.034
<b>Sum inntekter</b>	<b>0</b>	<b>0</b>	<b>-500.000</b>	<b>-51.034</b>
<b>Sum funksjon: 345 DISTRIBUSJON AV VANN</b>	<b>0</b>	<b>0</b>	<b>0</b>	<b>-39.261</b>
<b>Sum ansvar: 6120 DISTRIBUSJON AV VANN</b>	<b>0</b>	<b>0</b>	<b>0</b>	<b>-39.261</b>
<b>Sum prosjekt: 4028 Lagerhall for biler og utstyr</b>	<b>0</b>	<b>0</b>	<b>0</b>	<b>0</b>

	Regnskap 2018	Buds(end) 2018	Budsjett 2018	Regnskap 2017
<b>Prosjekt: 4029 Venterom Våg</b>				
<b>Ansvar: 4610 Tilrettelegging og utvikling</b>				
<b>Funksjon: 330 SAMFERDSELSBEDRIFTER/TRA</b>				
32300 BYGGETJENESTER	0	0	0	27.158
34290 MOMS GENERELL KOMPENSASJON	0	0	0	6.789
<b>Sum utgifter</b>	<b>0</b>	<b>0</b>	<b>0</b>	<b>33.947</b>
39480 BRUK AV UBUNDNE KAPITALFOND	0	0	0	-27.158
<b>Sum inntekter</b>	<b>0</b>	<b>0</b>	<b>0</b>	<b>-27.158</b>
<b>Sum funksjon: 330 SAMFERDSELSBEDRIFTER/</b>	<b>0</b>	<b>0</b>	<b>0</b>	<b>6.789</b>
<b>Funksjon: 841 Kompensasjon for merverdiavg</b>				
37290 Kompensasjon for merverdiavgift	0	0	0	-6.789
<b>Sum inntekter</b>	<b>0</b>	<b>0</b>	<b>0</b>	<b>-6.789</b>
<b>Sum funksjon: 841 Kompensasjon for merver</b>	<b>0</b>	<b>0</b>	<b>0</b>	<b>-6.789</b>
<b>Sum ansvar: 4610 Tilrettelegging og utvikling</b>	<b>0</b>	<b>0</b>	<b>0</b>	<b>0</b>
<b>Sum prosjekt: 4029 Venterom Våg</b>	<b>0</b>	<b>0</b>	<b>0</b>	<b>0</b>
<b>Prosjekt: 4030 Gang og sykkevei Solvika</b>				
<b>Ansvar: 6421 VEIVEDLIKEHOLD</b>				
<b>Funksjon: 332 Kommunale veier</b>				
32300 BYGGETJENESTER	0	0	0	261.225
34290 MOMS GENERELL KOMPENSASJON	0	0	0	65.306
<b>Sum utgifter</b>	<b>0</b>	<b>0</b>	<b>0</b>	<b>326.531</b>
39480 BRUK AV UBUNDNE KAPITALFOND	0	0	0	-261.225
<b>Sum inntekter</b>	<b>0</b>	<b>0</b>	<b>0</b>	<b>-261.225</b>
<b>Sum funksjon: 332 Kommunale veier</b>	<b>0</b>	<b>0</b>	<b>0</b>	<b>65.306</b>
<b>Funksjon: 841 Kompensasjon for merverdiavg</b>				
37290 Kompensasjon for merverdiavgift	0	0	0	-65.306
<b>Sum inntekter</b>	<b>0</b>	<b>0</b>	<b>0</b>	<b>-65.306</b>
<b>Sum funksjon: 841 Kompensasjon for merver</b>	<b>0</b>	<b>0</b>	<b>0</b>	<b>-65.306</b>
<b>Sum ansvar: 6421 VEIVEDLIKEHOLD</b>	<b>0</b>	<b>0</b>	<b>0</b>	<b>0</b>
<b>Sum prosjekt: 4030 Gang og sykkevei Solvika</b>	<b>0</b>	<b>0</b>	<b>0</b>	<b>0</b>
<b>Prosjekt: 4031 Vei 13 Øya</b>				
<b>Ansvar: 6421 VEIVEDLIKEHOLD</b>				
<b>Funksjon: 332 Kommunale veier</b>				
32300 BYGGETJENESTER	0	0	0	350.101
34290 MOMS GENERELL KOMPENSASJON	0	0	0	92.525
<b>Sum utgifter</b>	<b>0</b>	<b>0</b>	<b>0</b>	<b>442.626</b>
39480 BRUK AV UBUNDNE KAPITALFOND	0	0	0	-350.101
<b>Sum inntekter</b>	<b>0</b>	<b>0</b>	<b>0</b>	<b>-350.101</b>
<b>Sum funksjon: 332 Kommunale veier</b>	<b>0</b>	<b>0</b>	<b>0</b>	<b>92.525</b>

	Regnskap 2018	Buds(end) 2018	Budsjett 2018	Regnskap 2017
<b>Funksjon: 841 Kompensasjon for merverdiavg</b>				
37290 Kompensasjon for merverdiavgift	0	0	0	-92.525
<b>Sum inntekter</b>	<b>0</b>	<b>0</b>	<b>0</b>	<b>-92.525</b>
<b>Sum funksjon: 841 Kompensasjon for merver</b>	<b>0</b>	<b>0</b>	<b>0</b>	<b>-92.525</b>
<b>Sum ansvar: 6421 VEIVEDLIKEHOLD</b>	<b>0</b>	<b>0</b>	<b>0</b>	<b>0</b>
<b>Sum prosjekt: 4031 Vei 13 Øya</b>	<b>0</b>	<b>0</b>	<b>0</b>	<b>0</b>
<b>Prosjekt: 4033 Modulhus Våg</b>				
<b>Ansvar: 4610 Tilrettelegging og utvikling</b>				
<b>Funksjon: 325 TILRETTELEGGING/BISTAND FO</b>				
32300 BYGGETJENESTER	625.000	0	0	3.375.000
34700 OVERFØRING TIL ANDRE PRIVATE	0	0	0	2.350.000
<b>Sum utgifter</b>	<b>625.000</b>	<b>0</b>	<b>0</b>	<b>5.725.000</b>
<b>Sum funksjon: 325 TILRETTELEGGING/BISTAN</b>	<b>625.000</b>	<b>0</b>	<b>0</b>	<b>5.725.000</b>
<b>Funksjon: 870 Renter/utbytte og lån (innlån og</b>				
39100 BRUK AV LÅN	0	0	0	-5.000.000
<b>Sum inntekter</b>	<b>0</b>	<b>0</b>	<b>0</b>	<b>-5.000.000</b>
<b>Sum funksjon: 870 Renter/utbytte og lån (innlå</b>	<b>0</b>	<b>0</b>	<b>0</b>	<b>-5.000.000</b>
<b>Sum ansvar: 4610 Tilrettelegging og utvikling</b>	<b>625.000</b>	<b>0</b>	<b>0</b>	<b>725.000</b>
<b>Sum prosjekt: 4033 Modulhus Våg</b>	<b>625.000</b>	<b>0</b>	<b>0</b>	<b>725.000</b>
<b>Prosjekt: 4034 Salten havbrukspark</b>				
<b>Ansvar: 4610 Tilrettelegging og utvikling</b>				
<b>Funksjon: 325 TILRETTELEGGING/BISTAND FO</b>				
35290 KJØP AV AKSJER OG ANDELER	0	0	0	2.200.000
<b>Sum utgifter</b>	<b>0</b>	<b>0</b>	<b>0</b>	<b>2.200.000</b>
39400 BRUK AV DISPOSISJONSFOND	0	0	0	-2.200.000
<b>Sum inntekter</b>	<b>0</b>	<b>0</b>	<b>0</b>	<b>-2.200.000</b>
<b>Sum funksjon: 325 TILRETTELEGGING/BISTAN</b>	<b>0</b>	<b>0</b>	<b>0</b>	<b>0</b>
<b>Sum ansvar: 4610 Tilrettelegging og utvikling</b>	<b>0</b>	<b>0</b>	<b>0</b>	<b>0</b>
<b>Sum prosjekt: 4034 Salten havbrukspark</b>	<b>0</b>	<b>0</b>	<b>0</b>	<b>0</b>
<b>Prosjekt: 4044 Tillegg til prosjekt 4046 4048 404</b>				
<b>Ansvar: 4727 Kommunale utleieboliger</b>				
<b>Funksjon: 265 KOMMUNALT DISPONERTE BOL</b>				
32300 BYGGETJENESTER	19.275	0	0	0
<b>Sum utgifter</b>	<b>19.275</b>	<b>0</b>	<b>0</b>	<b>0</b>
<b>Sum funksjon: 265 KOMMUNALT DISPONERTE</b>	<b>19.275</b>	<b>0</b>	<b>0</b>	<b>0</b>
<b>Funksjon: 870 Renter/utbytte og lån (innlån og</b>				
39100 BRUK AV LÅN	-19.275	0	0	0
<b>Sum inntekter</b>	<b>-19.275</b>	<b>0</b>	<b>0</b>	<b>0</b>

	Regnskap 2018	Buds(end) 2018	Budsjett 2018	Regnskap 2017
Sum funksjon: 870 Renter/utbytte og lån (innlå	-19.275	0	0	0
Sum ansvar: 4727 Kommunale utleieboliger	0	0	0	0
Sum prosjekt: 4044 Tillegg til prosjekt 4046 404	0	0	0	0
<b>Prosjekt: 4045 Infrastruktur Solvika</b>				
<b>Ansvar: 4727 Kommunale utleieboliger</b>				
<b>Funksjon: 265 KOMMUNALT DISPONERTE BOL</b>				
32300 BYGGETJENESTER	2.643.001	0	0	0
34290 MOMS GENERELL KOMPENSASJON	15.263	0	0	0
<b>Sum utgifter</b>	<b>2.658.264</b>	<b>0</b>	<b>0</b>	<b>0</b>
39480 BRUK AV UBUNDNE KAPITALFOND	-2.643.001	0	0	0
<b>Sum inntekter</b>	<b>-2.643.001</b>	<b>0</b>	<b>0</b>	<b>0</b>
<b>Sum funksjon: 265 KOMMUNALT DISPONERTE</b>	<b>15.263</b>	<b>0</b>	<b>0</b>	<b>0</b>
<b>Funksjon: 841 Kompensasjon for merverdiavg</b>				
37290 Kompensasjon for merverdiavgift	-15.263	0	0	0
<b>Sum inntekter</b>	<b>-15.263</b>	<b>0</b>	<b>0</b>	<b>0</b>
<b>Sum funksjon: 841 Kompensasjon for merver</b>	<b>-15.263</b>	<b>0</b>	<b>0</b>	<b>0</b>
Sum ansvar: 4727 Kommunale utleieboliger	0	0	0	0
Sum prosjekt: 4045 Infrastruktur Solvika	0	0	0	0
<b>Prosjekt: 4046 Firemannsboliger - Inndyr</b>				
<b>Ansvar: 4727 Kommunale utleieboliger</b>				
<b>Funksjon: 265 KOMMUNALT DISPONERTE BOL</b>				
31950 AVGIFTER, GEBYRER, LISENER	36.845	0	0	0
32300 BYGGETJENESTER	5.721.598	6.610.000	0	1.220.000
33700 KJØP FRA ANDRE(PRIVATE)	0	0	0	1.250.000
<b>Sum utgifter</b>	<b>5.758.443</b>	<b>6.610.000</b>	<b>0</b>	<b>2.470.000</b>
39501 BRUK AV BUNDNE FOND	-651.000	0	0	0
<b>Sum inntekter</b>	<b>-651.000</b>	<b>0</b>	<b>0</b>	<b>0</b>
<b>Sum funksjon: 265 KOMMUNALT DISPONERTE</b>	<b>5.107.443</b>	<b>6.610.000</b>	<b>0</b>	<b>2.470.000</b>
<b>Funksjon: 870 Renter/utbytte og lån (innlån og</b>				
39100 BRUK AV LÅN	-5.107.443	-6.610.000	0	-2.470.000
<b>Sum inntekter</b>	<b>-5.107.443</b>	<b>-6.610.000</b>	<b>0</b>	<b>-2.470.000</b>
<b>Sum funksjon: 870 Renter/utbytte og lån (innlå</b>	<b>-5.107.443</b>	<b>-6.610.000</b>	<b>0</b>	<b>-2.470.000</b>
Sum ansvar: 4727 Kommunale utleieboliger	0	0	0	0
Sum prosjekt: 4046 Firemannsboliger - Inndyr	0	0	0	0
<b>Prosjekt: 4047 Grunnarbeid Modulhus</b>				
<b>Ansvar: 4727 Kommunale utleieboliger</b>				
<b>Funksjon: 265 KOMMUNALT DISPONERTE BOL</b>				
30301 EKSTRAHJELP	33.313	0	0	0

	Regnskap 2018	Buds(end) 2018	Budsjett 2018	Regnskap 2017
30990 ARBEIDSGIVERAVGIFT	1.699	0	0	0
31950 AVGIFTER, GEBYRER, LISENSER	12.525	0	0	0
32300 BYGGETJENESTER	605.745	213.000	0	0
32500 MATERIALER TIL BYGG OG ANLEGG	13.663	0	0	0
34290 MOMS GENERELL KOMPENSASJON	7.750	0	0	0
<b>Sum utgifter</b>	<b>674.694</b>	<b>213.000</b>	<b>0</b>	<b>0</b>
<b>Sum funksjon: 265 KOMMUNALT DISPONERTE</b>	<b>674.694</b>	<b>213.000</b>	<b>0</b>	<b>0</b>
<b>Funksjon: 841 Kompensasjon for merverdiavg</b>				
37290 Kompensasjon for merverdiavgift	-7.750	0	0	0
<b>Sum inntekter</b>	<b>-7.750</b>	<b>0</b>	<b>0</b>	<b>0</b>
<b>Sum funksjon: 841 Kompensasjon for merver</b>	<b>-7.750</b>	<b>0</b>	<b>0</b>	<b>0</b>
<b>Funksjon: 870 Renter/utbytte og lån (innlån og</b>				
39100 BRUK AV LÅN	-213.000	-213.000	0	0
<b>Sum inntekter</b>	<b>-213.000</b>	<b>-213.000</b>	<b>0</b>	<b>0</b>
<b>Sum funksjon: 870 Renter/utbytte og lån (innlån</b>	<b>-213.000</b>	<b>-213.000</b>	<b>0</b>	<b>0</b>
<b>Sum ansvar: 4727 Kommunale utleieboliger</b>	<b>453.944</b>	<b>0</b>	<b>0</b>	<b>0</b>
<b>Sum prosjekt: 4047 Grunnarbeid Modulhus</b>	<b>453.944</b>	<b>0</b>	<b>0</b>	<b>0</b>
<b>Prosjekt: 4048 Firemannsboliger - Nygård</b>				
<b>Ansvar: 4727 Kommunale utleieboliger</b>				
<b>Funksjon: 265 KOMMUNALT DISPONERTE BOL</b>				
30301 EKSTRAHJELP	81.715	0	0	0
30990 ARBEIDSGIVERAVGIFT	4.167	0	0	0
31950 AVGIFTER, GEBYRER, LISENSER	48.862	0	0	0
32300 BYGGETJENESTER	5.738.121	6.610.000	0	0
<b>Sum utgifter</b>	<b>5.872.865</b>	<b>6.610.000</b>	<b>0</b>	<b>0</b>
39501 BRUK AV BUNDNE FOND	-651.000	0	0	0
<b>Sum inntekter</b>	<b>-651.000</b>	<b>0</b>	<b>0</b>	<b>0</b>
<b>Sum funksjon: 265 KOMMUNALT DISPONERTE</b>	<b>5.221.865</b>	<b>6.610.000</b>	<b>0</b>	<b>0</b>
<b>Funksjon: 870 Renter/utbytte og lån (innlån og</b>				
39100 BRUK AV LÅN	-5.221.865	-6.610.000	0	0
<b>Sum inntekter</b>	<b>-5.221.865</b>	<b>-6.610.000</b>	<b>0</b>	<b>0</b>
<b>Sum funksjon: 870 Renter/utbytte og lån (innlån</b>	<b>-5.221.865</b>	<b>-6.610.000</b>	<b>0</b>	<b>0</b>
<b>Sum ansvar: 4727 Kommunale utleieboliger</b>	<b>0</b>	<b>0</b>	<b>0</b>	<b>0</b>
<b>Sum prosjekt: 4048 Firemannsboliger - Nygård</b>	<b>0</b>	<b>0</b>	<b>0</b>	<b>0</b>
<b>Prosjekt: 4049 Firemannsboliger - Inndyr Solvik</b>				
<b>Ansvar: 4727 Kommunale utleieboliger</b>				
<b>Funksjon: 265 KOMMUNALT DISPONERTE BOL</b>				
31950 AVGIFTER, GEBYRER, LISENSER	14.650	0	0	0
32300 BYGGETJENESTER	4.033.650	6.611.279	0	0
<b>Sum utgifter</b>	<b>4.048.300</b>	<b>6.611.279</b>	<b>0</b>	<b>0</b>

	Regnskap 2018	Buds(end) 2018	Budsjett 2018	Regnskap 2017
39501 BRUK AV BUNDNE FOND	-651.000	0	0	0
<b>Sum inntekter</b>	<b>-651.000</b>	<b>0</b>	<b>0</b>	<b>0</b>
<b>Sum funksjon: 265 KOMMUNALT DISPONERTE</b>	<b>3.397.300</b>	<b>6.611.279</b>	<b>0</b>	<b>0</b>
<b>Funksjon: 870 Renter/utbytte og lån (innlån og</b>				
39100 BRUK AV LÅN	-3.397.300	-6.611.279	0	0
<b>Sum inntekter</b>	<b>-3.397.300</b>	<b>-6.611.279</b>	<b>0</b>	<b>0</b>
<b>Sum funksjon: 870 Renter/utbytte og lån (innlån)</b>	<b>-3.397.300</b>	<b>-6.611.279</b>	<b>0</b>	<b>0</b>
<b>Sum ansvar: 4727 Kommunale utleieboliger</b>	<b>0</b>	<b>0</b>	<b>0</b>	<b>0</b>
<b>Sum prosjekt: 4049 Firemannsboliger - Inndyr S</b>	<b>0</b>	<b>0</b>	<b>0</b>	<b>0</b>
<b>Prosjekt: 4070 Biler</b>				
<b>Ansvar: 4790 Vaktmester</b>				
<b>Funksjon: 261 INSTITUSJONSLOKALER</b>				
32100 TRANSPORTMIDLER	354.884	400.000	0	0
34290 MOMS GENERELL KOMPENSASJON	35.016	0	0	0
<b>Sum utgifter</b>	<b>389.900</b>	<b>400.000</b>	<b>0</b>	<b>0</b>
39400 BRUK AV DISPOSISJONSFOND	-354.884	-400.000	0	0
<b>Sum inntekter</b>	<b>-354.884</b>	<b>-400.000</b>	<b>0</b>	<b>0</b>
<b>Sum funksjon: 261 INSTITUSJONSLOKALER</b>	<b>35.016</b>	<b>0</b>	<b>0</b>	<b>0</b>
<b>Funksjon: 841 Kompensasjon for merverdiavg</b>				
37290 Kompensasjon for merverdiavgift	-35.016	0	0	0
<b>Sum inntekter</b>	<b>-35.016</b>	<b>0</b>	<b>0</b>	<b>0</b>
<b>Sum funksjon: 841 Kompensasjon for merver</b>	<b>-35.016</b>	<b>0</b>	<b>0</b>	<b>0</b>
<b>Sum ansvar: 4790 Vaktmester</b>	<b>0</b>	<b>0</b>	<b>0</b>	<b>0</b>
<b>Sum prosjekt: 4070 Biler</b>	<b>0</b>	<b>0</b>	<b>0</b>	<b>0</b>
<b>Prosjekt: 4702 SD-anlegg</b>				
<b>Ansvar: 4770 Gibos</b>				
<b>Funksjon: 261 INSTITUSJONSLOKALER</b>				
32700 KONSULENTTJENESTER	143.825	0	0	0
34290 MOMS GENERELL KOMPENSASJON	35.956	0	0	0
<b>Sum utgifter</b>	<b>179.781</b>	<b>0</b>	<b>0</b>	<b>0</b>
<b>Sum funksjon: 261 INSTITUSJONSLOKALER</b>	<b>179.781</b>	<b>0</b>	<b>0</b>	<b>0</b>
<b>Funksjon: 841 Kompensasjon for merverdiavg</b>				
37290 Kompensasjon for merverdiavgift	-35.956	0	0	0
<b>Sum inntekter</b>	<b>-35.956</b>	<b>0</b>	<b>0</b>	<b>0</b>
<b>Sum funksjon: 841 Kompensasjon for merver</b>	<b>-35.956</b>	<b>0</b>	<b>0</b>	<b>0</b>
<b>Sum ansvar: 4770 Gibos</b>	<b>143.825</b>	<b>0</b>	<b>0</b>	<b>0</b>
<b>Sum prosjekt: 4702 SD-anlegg</b>	<b>143.825</b>	<b>0</b>	<b>0</b>	<b>0</b>

	Regnskap 2018	Buds(end) 2018	Budsjett 2018	Regnskap 2017
<b>Prosjekt: 4703 BASSENG INNDYR SKOLE</b>				
<b>Ansvar: 4703 Inndyr skole</b>				
<b>Funksjon: 222 SKOLELOKALER</b>				
32300 BYGGETJENESTER	0	0	0	1.192.500
33700 KJØP FRA ANDRE(PRIVATE)	0	0	0	1.946
34290 MOMS GENERELL KOMPENSASJON	0	0	0	299.330
<b>Sum utgifter</b>	<b>0</b>	<b>0</b>	<b>0</b>	<b>1.493.776</b>
39480 BRUK AV UBUNDNE KAPITALFOND	0	0	0	-1.194.446
<b>Sum inntekter</b>	<b>0</b>	<b>0</b>	<b>0</b>	<b>-1.194.446</b>
<b>Sum funksjon: 222 SKOLELOKALER</b>	<b>0</b>	<b>0</b>	<b>0</b>	<b>299.330</b>
<b>Funksjon: 841 Kompensasjon for merverdiavg</b>				
37290 Kompensasjon for merverdiavgift	0	0	0	-299.330
<b>Sum inntekter</b>	<b>0</b>	<b>0</b>	<b>0</b>	<b>-299.330</b>
<b>Sum funksjon: 841 Kompensasjon for merver</b>	<b>0</b>	<b>0</b>	<b>0</b>	<b>-299.330</b>
<b>Sum ansvar: 4703 Inndyr skole</b>	<b>0</b>	<b>0</b>	<b>0</b>	<b>0</b>
<b>Sum prosjekt: 4703 BASSENG INNDYR SKOLE</b>	<b>0</b>	<b>0</b>	<b>0</b>	<b>0</b>
<b>Prosjekt: 4711 DEKKE KULTURHUS</b>				
<b>Ansvar: 4710 Kulturhuset</b>				
<b>Funksjon: 381 Kommunale idrettsbygg og idre</b>				
32000 INVENTAR OG UTSTYR	218.550	500.000	500.000	0
34290 MOMS GENERELL KOMPENSASJON	54.638	125.000	125.000	0
35000 Byggelånsrenter og andre renteutg.	261	0	0	0
<b>Sum utgifter</b>	<b>273.448</b>	<b>625.000</b>	<b>625.000</b>	<b>0</b>
39480 BRUK AV UBUNDNE KAPITALFOND	0	-500.000	-500.000	0
<b>Sum inntekter</b>	<b>0</b>	<b>-500.000</b>	<b>-500.000</b>	<b>0</b>
<b>Sum funksjon: 381 Kommunale idrettsbygg og</b>	<b>273.448</b>	<b>125.000</b>	<b>125.000</b>	<b>0</b>
<b>Funksjon: 841 Kompensasjon for merverdiavg</b>				
37290 Kompensasjon for merverdiavgift	-54.638	-125.000	-125.000	0
<b>Sum inntekter</b>	<b>-54.638</b>	<b>-125.000</b>	<b>-125.000</b>	<b>0</b>
<b>Sum funksjon: 841 Kompensasjon for merver</b>	<b>-54.638</b>	<b>-125.000</b>	<b>-125.000</b>	<b>0</b>
<b>Funksjon: 880 INTERNE FINANSIERINGSTRANS</b>				
39480 BRUK AV UBUNDNE KAPITALFOND	-218.811	0	0	0
<b>Sum inntekter</b>	<b>-218.811</b>	<b>0</b>	<b>0</b>	<b>0</b>
<b>Sum funksjon: 880 INTERNE FINANSIERINGSTR</b>	<b>-218.811</b>	<b>0</b>	<b>0</b>	<b>0</b>
<b>Sum ansvar: 4710 Kulturhuset</b>	<b>0</b>	<b>0</b>	<b>0</b>	<b>0</b>
<b>Sum prosjekt: 4711 DEKKE KULTURHUS</b>	<b>0</b>	<b>0</b>	<b>0</b>	<b>0</b>
<b>Prosjekt: 4800 Omsorgsboliger - byggherrens a</b>				
<b>Ansvar: 4792 Omsorgsboliger Inndyr</b>				
<b>Funksjon: 265 KOMMUNALT DISPONERTE BOL</b>				
31705 IKKE OPPG.PL. UTGIFTER/UTLEGG -	19.324	0	0	0

	Regnskap 2018	Buds(end) 2018	Budsjett 2018	Regnskap 2017
32300 BYGGETJENESTER	0	7.500.000	7.500.000	0
32700 KONSULENTTJENESTER	1.070.202	0	0	0
34290 MOMS GENERELL KOMPENSASJON	207.920	0	0	0
<b>Sum utgifter</b>	<b>1.297.446</b>	<b>7.500.000</b>	<b>7.500.000</b>	<b>0</b>
<b>Sum funksjon: 265 KOMMUNALT DISPONERTE</b>	<b>1.297.446</b>	<b>7.500.000</b>	<b>7.500.000</b>	<b>0</b>
<b>Funksjon: 841 Kompensasjon for merverdiavg</b>				
37290 Kompensasjon for merverdiavgift	-207.920	0	0	0
<b>Sum inntekter</b>	<b>-207.920</b>	<b>0</b>	<b>0</b>	<b>0</b>
<b>Sum funksjon: 841 Kompensasjon for merver</b>	<b>-207.920</b>	<b>0</b>	<b>0</b>	<b>0</b>
<b>Funksjon: 870 Renter/utbytte og lån (innlån og</b>				
39100 BRUK AV LÅN	-1.089.526	-7.500.000	-7.500.000	0
<b>Sum inntekter</b>	<b>-1.089.526</b>	<b>-7.500.000</b>	<b>-7.500.000</b>	<b>0</b>
<b>Sum funksjon: 870 Renter/utbytte og lån (innlå</b>	<b>-1.089.526</b>	<b>-7.500.000</b>	<b>-7.500.000</b>	<b>0</b>
<b>Sum ansvar: 4792 Omsorgsboliger Inndyr</b>	<b>0</b>	<b>0</b>	<b>0</b>	<b>0</b>
<b>Sum prosjekt: 4800 Omsorgsboliger - byggherr</b>	<b>0</b>	<b>0</b>	<b>0</b>	<b>0</b>
<b>Prosjekt: 4801 Omsorgsboliger - Rivingsarbeid</b>				
<b>Ansvar: 4792 Omsorgsboliger Inndyr</b>				
<b>Funksjon: 261 INSTITUSJONSLOKALER</b>				
32300 BYGGETJENESTER	268.250	0	0	0
<b>Sum utgifter</b>	<b>268.250</b>	<b>0</b>	<b>0</b>	<b>0</b>
<b>Sum funksjon: 261 INSTITUSJONSLOKALER</b>	<b>268.250</b>	<b>0</b>	<b>0</b>	<b>0</b>
<b>Funksjon: 870 Renter/utbytte og lån (innlån og</b>				
39100 BRUK AV LÅN	-268.250	0	0	0
<b>Sum inntekter</b>	<b>-268.250</b>	<b>0</b>	<b>0</b>	<b>0</b>
<b>Sum funksjon: 870 Renter/utbytte og lån (innlå</b>	<b>-268.250</b>	<b>0</b>	<b>0</b>	<b>0</b>
<b>Sum ansvar: 4792 Omsorgsboliger Inndyr</b>	<b>0</b>	<b>0</b>	<b>0</b>	<b>0</b>
<b>Sum prosjekt: 4801 Omsorgsboliger - Rivingsar</b>	<b>0</b>	<b>0</b>	<b>0</b>	<b>0</b>
<b>Prosjekt: 4814 Omsorgsboliger - Interne utgifter</b>				
<b>Ansvar: 4792 Omsorgsboliger Inndyr</b>				
<b>Funksjon: 265 KOMMUNALT DISPONERTE BOL</b>				
30100 Fast lønn	120.750	0	0	0
30904 PENSJONSINNSKUDD - KLP	19.200	0	0	0
30990 ARBEIDSGIVERAVGIFT	6.125	0	0	0
<b>Sum utgifter</b>	<b>146.075</b>	<b>0</b>	<b>0</b>	<b>0</b>
<b>Sum funksjon: 265 KOMMUNALT DISPONERTE</b>	<b>146.075</b>	<b>0</b>	<b>0</b>	<b>0</b>
<b>Funksjon: 870 Renter/utbytte og lån (innlån og</b>				
39100 BRUK AV LÅN	-146.075	0	0	0
<b>Sum inntekter</b>	<b>-146.075</b>	<b>0</b>	<b>0</b>	<b>0</b>
<b>Sum funksjon: 870 Renter/utbytte og lån (innlå</b>	<b>-146.075</b>	<b>0</b>	<b>0</b>	<b>0</b>



	Regnskap 2018	Buds(end) 2018	Budsjett 2018	Regnskap 2017
Sum ansvar: 4792 Omsorgsboliger Inndyr	0	0	0	0
Sum prosjekt: 4814 Omsorgsboliger - Interne ut	0	0	0	0
<b>Prosjekt: 4900 STEDSUTVILING</b>				
<b>Ansvar: 4910 Besøk internasjonalt investor- og</b>				
<b>Funksjon: 325 TILRETTELEGGING/BISTAND FO</b>				
31200 ANDRE VARER/TJENESTER	5.336	0	0	0
32700 KONSULENTTJENESTER	0	50.000	0	0
34290 MOMS GENERELL KOMPENSASJON	1.334	0	0	0
<b>Sum utgifter</b>	<b>6.670</b>	<b>50.000</b>	<b>0</b>	<b>0</b>
39480 BRUK AV UBUNDNE KAPITALFOND	-5.336	-50.000	0	0
<b>Sum inntekter</b>	<b>-5.336</b>	<b>-50.000</b>	<b>0</b>	<b>0</b>
<b>Sum funksjon: 325 TILRETTELEGGING/BISTAN</b>	<b>1.334</b>	<b>0</b>	<b>0</b>	<b>0</b>
<b>Funksjon: 841 Kompensasjon for merverdiavg</b>				
37290 Kompensasjon for merverdiavgift	-1.334	0	0	0
<b>Sum inntekter</b>	<b>-1.334</b>	<b>0</b>	<b>0</b>	<b>0</b>
<b>Sum funksjon: 841 Kompensasjon for merver</b>	<b>-1.334</b>	<b>0</b>	<b>0</b>	<b>0</b>
<b>Sum ansvar: 4910 Besøk internasjonalt investo</b>	<b>0</b>	<b>0</b>	<b>0</b>	<b>0</b>
<b>Ansvar: 4911 Workshop Rintala og arkitektstud</b>				
<b>Funksjon: 325 TILRETTELEGGING/BISTAND FO</b>				
31151 MATVARER/BESPISNING	580	75.000	0	0
31200 ANDRE VARER/TJENESTER	16.784	50.000	0	0
31300 Post, banktjenester, telefon, internett/b	600	0	0	0
31700 TRANSPORT	12.688	0	0	0
31705 IKKE OPPG.PL. UTGIFTER/UTLEGG -	41.052	180.000	0	0
31900 Leie av grunn/ arealer	52.881	0	0	0
32000 INVENTAR OG UTSTYR	3.285	0	0	0
32700 KONSULENTTJENESTER	121.241	120.000	0	0
33700 KJØP FRA ANDRE(PRIVATE)	61.795	0	0	0
34290 MOMS GENERELL KOMPENSASJON	8.011	0	0	0
<b>Sum utgifter</b>	<b>318.916</b>	<b>425.000</b>	<b>0</b>	<b>0</b>
39480 BRUK AV UBUNDNE KAPITALFOND	-310.906	-425.000	0	0
<b>Sum inntekter</b>	<b>-310.906</b>	<b>-425.000</b>	<b>0</b>	<b>0</b>
<b>Sum funksjon: 325 TILRETTELEGGING/BISTAN</b>	<b>8.011</b>	<b>0</b>	<b>0</b>	<b>0</b>
<b>Funksjon: 841 Kompensasjon for merverdiavg</b>				
37290 Kompensasjon for merverdiavgift	-8.011	0	0	0
<b>Sum inntekter</b>	<b>-8.011</b>	<b>0</b>	<b>0</b>	<b>0</b>
<b>Sum funksjon: 841 Kompensasjon for merver</b>	<b>-8.011</b>	<b>0</b>	<b>0</b>	<b>0</b>
<b>Sum ansvar: 4911 Workshop Rintala og arkitek</b>	<b>0</b>	<b>0</b>	<b>0</b>	<b>0</b>
<b>Ansvar: 4912 Problemløsning Nord universitet</b>				
<b>Funksjon: 325 TILRETTELEGGING/BISTAND FO</b>				
31700 TRANSPORT	7.143	0	0	0

	Regnskap 2018	Buds(end) 2018	Budsjett 2018	Regnskap 2017
31705 IKKE OPPG.PL. UTGIFTER/UTLEGG -	0	20.000	0	0
32700 KONSULENTTJENESTER	0	20.000	0	0
33700 KJØP FRA ANDRE(PRIVATE)	8.731	0	0	0
34290 MOMS GENERELL KOMPENSASJON	1.457	0	0	0
<b>Sum utgifter</b>	<b>17.331</b>	<b>40.000</b>	<b>0</b>	<b>0</b>
39480 BRUK AV UBUNDNE KAPITALFOND	-15.874	-40.000	0	0
<b>Sum inntekter</b>	<b>-15.874</b>	<b>-40.000</b>	<b>0</b>	<b>0</b>
<b>Sum funksjon: 325 TILRETTELEGGING/BISTAN</b>	<b>1.457</b>	<b>0</b>	<b>0</b>	<b>0</b>
<b>Funksjon: 841 Kompensasjon for merverdiavg</b>				
37290 Kompensasjon for merverdiavgift	-1.457	0	0	0
<b>Sum inntekter</b>	<b>-1.457</b>	<b>0</b>	<b>0</b>	<b>0</b>
<b>Sum funksjon: 841 Kompensasjon for merver</b>	<b>-1.457</b>	<b>0</b>	<b>0</b>	<b>0</b>
<b>Sum ansvar: 4912 Problemløsning Nord univer</b>	<b>0</b>	<b>0</b>	<b>0</b>	<b>0</b>
<b>Ansvar: 4913 Workshop barnehage med kreati</b>				
<b>Funksjon: 325 TILRETTELEGGING/BISTAND FO</b>				
31200 ANDRE VARER/TJENESTER	32.686	30.000	0	0
<b>Sum utgifter</b>	<b>32.686</b>	<b>30.000</b>	<b>0</b>	<b>0</b>
39480 BRUK AV UBUNDNE KAPITALFOND	-32.686	-30.000	0	0
<b>Sum inntekter</b>	<b>-32.686</b>	<b>-30.000</b>	<b>0</b>	<b>0</b>
<b>Sum funksjon: 325 TILRETTELEGGING/BISTAN</b>	<b>0</b>	<b>0</b>	<b>0</b>	<b>0</b>
<b>Sum ansvar: 4913 Workshop barnehage med k</b>	<b>0</b>	<b>0</b>	<b>0</b>	<b>0</b>
<b>Ansvar: 4914 Dialogmøte med lokalutvalg v/SØ</b>				
<b>Funksjon: 325 TILRETTELEGGING/BISTAND FO</b>				
32700 KONSULENTTJENESTER	20.000	20.000	0	0
33700 KJØP FRA ANDRE(PRIVATE)	10.520	0	0	0
34290 MOMS GENERELL KOMPENSASJON	230	0	0	0
<b>Sum utgifter</b>	<b>30.750</b>	<b>20.000</b>	<b>0</b>	<b>0</b>
39480 BRUK AV UBUNDNE KAPITALFOND	-30.520	-20.000	0	0
<b>Sum inntekter</b>	<b>-30.520</b>	<b>-20.000</b>	<b>0</b>	<b>0</b>
<b>Sum funksjon: 325 TILRETTELEGGING/BISTAN</b>	<b>230</b>	<b>0</b>	<b>0</b>	<b>0</b>
<b>Funksjon: 841 Kompensasjon for merverdiavg</b>				
37290 Kompensasjon for merverdiavgift	-230	0	0	0
<b>Sum inntekter</b>	<b>-230</b>	<b>0</b>	<b>0</b>	<b>0</b>
<b>Sum funksjon: 841 Kompensasjon for merver</b>	<b>-230</b>	<b>0</b>	<b>0</b>	<b>0</b>
<b>Sum ansvar: 4914 Dialogmøte med lokalutvalg</b>	<b>0</b>	<b>0</b>	<b>0</b>	<b>0</b>
<b>Ansvar: 4915 Workshop Ungt Entreprenørskap</b>				
<b>Funksjon: 325 TILRETTELEGGING/BISTAND FO</b>				
30501 HONORARER	32	0	0	0
30990 ARBEIDSGIVERAVGIFT	2	0	0	0
31151 MATVARER/BESPISNING	1.585	10.000	0	0

	Regnskap 2018	Buds(end) 2018	Budsjett 2018	Regnskap 2017
31200 ANDRE VARER/TJENESTER	0	10.000	0	0
31403 Reprsentasjon og repr.gaver	550	0	0	0
31604 OPPF.PL - REISE/KOST	760	0	0	0
31700 TRANSPORT	14.484	0	0	0
31705 IKKE OPPG.PL. UTGIFTER/UTLEGG -	0	10.000	0	0
31950 AVGIFTER, GEBYRER, LISENSER	50	0	0	0
32000 INVENTAR OG UTSTYR	5.014	0	0	0
32700 KONSULENTTJENESTER	0	30.000	0	0
33700 KJØP FRA ANDRE(PRIVATE)	4.500	0	0	0
34290 MOMS GENERELL KOMPENSASJON	3.004	0	0	0
<b>Sum utgifter</b>	<b>29.980</b>	<b>60.000</b>	<b>0</b>	<b>0</b>
39480 BRUK AV UBUNDNE KAPITALFOND	-26.976	-60.000	0	0
<b>Sum inntekter</b>	<b>-26.976</b>	<b>-60.000</b>	<b>0</b>	<b>0</b>
<b>Sum funksjon: 325 TILRETTELEGGING/BISTAN</b>	<b>3.004</b>	<b>0</b>	<b>0</b>	<b>0</b>
<b>Funksjon: 841 Kompensasjon for merverdiavg</b>				
37290 Kompensasjon for merverdiavgift	-3.004	0	0	0
<b>Sum inntekter</b>	<b>-3.004</b>	<b>0</b>	<b>0</b>	<b>0</b>
<b>Sum funksjon: 841 Kompensasjon for merver</b>	<b>-3.004</b>	<b>0</b>	<b>0</b>	<b>0</b>
<b>Sum ansvar: 4915 Workshop Ungt Entreprenør</b>	<b>0</b>	<b>0</b>	<b>0</b>	<b>0</b>
<b>Ansvar: 4916 Historien om Gildeskål og framtid</b>				
<b>Funksjon: 325 TILRETTELEGGING/BISTAND FO</b>				
32700 KONSULENTTJENESTER	0	80.000	0	0
<b>Sum utgifter</b>	<b>0</b>	<b>80.000</b>	<b>0</b>	<b>0</b>
39480 BRUK AV UBUNDNE KAPITALFOND	0	-80.000	0	0
<b>Sum inntekter</b>	<b>0</b>	<b>-80.000</b>	<b>0</b>	<b>0</b>
<b>Sum funksjon: 325 TILRETTELEGGING/BISTAN</b>	<b>0</b>	<b>0</b>	<b>0</b>	<b>0</b>
<b>Sum ansvar: 4916 Historien om Gildeskål og fr</b>	<b>0</b>	<b>0</b>	<b>0</b>	<b>0</b>
<b>Ansvar: 4917 Gjennomføringsgruppen</b>				
<b>Funksjon: 325 TILRETTELEGGING/BISTAND FO</b>				
31200 ANDRE VARER/TJENESTER	0	40.000	0	0
<b>Sum utgifter</b>	<b>0</b>	<b>40.000</b>	<b>0</b>	<b>0</b>
39480 BRUK AV UBUNDNE KAPITALFOND	0	-40.000	0	0
<b>Sum inntekter</b>	<b>0</b>	<b>-40.000</b>	<b>0</b>	<b>0</b>
<b>Sum funksjon: 325 TILRETTELEGGING/BISTAN</b>	<b>0</b>	<b>0</b>	<b>0</b>	<b>0</b>
<b>Sum ansvar: 4917 Gjennomføringsgruppen</b>	<b>0</b>	<b>0</b>	<b>0</b>	<b>0</b>
<b>Ansvar: 4918 PR, markedsføring og kommunik</b>				
<b>Funksjon: 325 TILRETTELEGGING/BISTAND FO</b>				
31400 ANNONSE,REKLAME,INFORMASJON	36.890	0	0	0
32700 KONSULENTTJENESTER	72.808	100.000	0	0
33700 KJØP FRA ANDRE(PRIVATE)	40.000	0	0	0
34290 MOMS GENERELL KOMPENSASJON	37.424	0	0	0
<b>Sum utgifter</b>	<b>187.122</b>	<b>100.000</b>	<b>0</b>	<b>0</b>

	Regnskap 2018	Buds(end) 2018	Budsjett 2018	Regnskap 2017
39480 BRUK AV UBUNDNE KAPITALFOND	-149.698	-100.000	0	0
<b>Sum inntekter</b>	<b>-149.698</b>	<b>-100.000</b>	<b>0</b>	<b>0</b>
<b>Sum funksjon: 325 TILRETTELEGGING/BISTAN</b>	<b>37.424</b>	<b>0</b>	<b>0</b>	<b>0</b>
<b>Funksjon: 841 Kompensasjon for merverdiavg</b>				
37290 Kompensasjon for merverdiavgift	-37.424	0	0	0
<b>Sum inntekter</b>	<b>-37.424</b>	<b>0</b>	<b>0</b>	<b>0</b>
<b>Sum funksjon: 841 Kompensasjon for merver</b>	<b>-37.424</b>	<b>0</b>	<b>0</b>	<b>0</b>
<b>Sum ansvar: 4918 PR, markedsføring og kom</b>	<b>0</b>	<b>0</b>	<b>0</b>	<b>0</b>
<b>Ansvar: 4919 Ekstern prosjektledelse</b>				
<b>Funksjon: 325 TILRETTELEGGING/BISTAND FO</b>				
31700 TRANSPORT	8.356	0	0	0
32700 KONSULENTTJENESTER	301.750	195.000	0	0
34290 MOMS GENERELL KOMPENSASJON	75.438	0	0	0
<b>Sum utgifter</b>	<b>385.544</b>	<b>195.000</b>	<b>0</b>	<b>0</b>
39480 BRUK AV UBUNDNE KAPITALFOND	-310.106	-195.000	0	0
<b>Sum inntekter</b>	<b>-310.106</b>	<b>-195.000</b>	<b>0</b>	<b>0</b>
<b>Sum funksjon: 325 TILRETTELEGGING/BISTAN</b>	<b>75.438</b>	<b>0</b>	<b>0</b>	<b>0</b>
<b>Funksjon: 841 Kompensasjon for merverdiavg</b>				
37290 Kompensasjon for merverdiavgift	-75.438	0	0	0
<b>Sum inntekter</b>	<b>-75.438</b>	<b>0</b>	<b>0</b>	<b>0</b>
<b>Sum funksjon: 841 Kompensasjon for merver</b>	<b>-75.438</b>	<b>0</b>	<b>0</b>	<b>0</b>
<b>Sum ansvar: 4919 Ekstern prosjektledelse</b>	<b>0</b>	<b>0</b>	<b>0</b>	<b>0</b>
<b>Sum prosjekt: 4900 STEDSUTVILING</b>	<b>0</b>	<b>0</b>	<b>0</b>	<b>0</b>
<b>Prosjekt: 5006 Elias Blix tunet</b>				
<b>Ansvar: 5900 Attraksjoner og opplevelser</b>				
<b>Funksjon: 360 NATURFORVALTNING OG FRILU</b>				
30501 HONORARER	64	0	0	6.000
30990 ARBEIDSGIVERAVGIFT	0	0	0	306
31151 MATVARER/BESPISNING	3.000	0	0	0
31200 ANDRE VARER/TJENESTER	0	0	0	227
31604 OPPF.PL - REISE/KOST	560	0	0	0
32000 INVENTAR OG UTSTYR	1.788	0	0	46.882
32500 MATERIALER TIL BYGG OG ANLEGG	0	0	0	952
33700 KJØP FRA ANDRE(PRIVATE)	799	0	0	0
34290 MOMS GENERELL KOMPENSASJON	647	0	0	6.807
<b>Sum utgifter</b>	<b>6.858</b>	<b>0</b>	<b>0</b>	<b>61.173</b>
39480 BRUK AV UBUNDNE KAPITALFOND	-6.211	0	0	-54.390
<b>Sum inntekter</b>	<b>-6.211</b>	<b>0</b>	<b>0</b>	<b>-54.390</b>
<b>Sum funksjon: 360 NATURFORVALTNING OG F</b>	<b>647</b>	<b>0</b>	<b>0</b>	<b>6.783</b>
<b>Funksjon: 841 Kompensasjon for merverdiavg</b>				

	Regnskap 2018	Buds(end) 2018	Budsjett 2018	Regnskap 2017
37290 Kompensasjon for merverdiavgift	-647	0	0	-6.783
<b>Sum inntekter</b>	<b>-647</b>	<b>0</b>	<b>0</b>	<b>-6.783</b>
<b>Sum funksjon: 841 Kompensasjon for merver</b>	<b>-647</b>	<b>0</b>	<b>0</b>	<b>-6.783</b>
<b>Sum ansvar: 5900 Attraksjoner og opplevelser</b>	<b>0</b>	<b>0</b>	<b>0</b>	<b>0</b>
<b>Sum prosjekt: 5006 Elias Blix tunet</b>	<b>0</b>	<b>0</b>	<b>0</b>	<b>0</b>
<b>Prosjekt: 5007 Gildeskål kirkested</b>				
<b>Ansvar: 5900 Attraksjoner og opplevelser</b>				
<b>Funksjon: 360 NATURFORVALTNING OG FRILU</b>				
31150 BEVERTN.V/MØTER O.L.	3.376	0	0	0
31151 MATVARER/BESPISNING	1.053	0	0	0
31400 ANNONSE,REKLAME,INFORMASJON	0	0	0	10.781
31604 OPPF.PL - REISE/KOST	0	0	0	1.198
31700 TRANSPORT	0	0	0	963
31705 IKKE OPPG.PL. UTGIFTER/UTLEGG -	1.155	0	0	945
32700 KONSULENTTJENESTER	278.203	0	0	168.538
33700 KJØP FRA ANDRE(PRIVATE)	34.965	0	0	120.818
34290 MOMS GENERELL KOMPENSASJON	79.828	0	0	54.605
<b>Sum utgifter</b>	<b>398.579</b>	<b>0</b>	<b>0</b>	<b>357.847</b>
39480 BRUK AV UBUNDNE KAPITALFOND	-318.751	0	0	-303.242
<b>Sum inntekter</b>	<b>-318.751</b>	<b>0</b>	<b>0</b>	<b>-303.242</b>
<b>Sum funksjon: 360 NATURFORVALTNING OG F</b>	<b>79.828</b>	<b>0</b>	<b>0</b>	<b>54.605</b>
<b>Funksjon: 841 Kompensasjon for merverdiavg</b>				
37290 Kompensasjon for merverdiavgift	-79.828	0	0	-54.605
<b>Sum inntekter</b>	<b>-79.828</b>	<b>0</b>	<b>0</b>	<b>-54.605</b>
<b>Sum funksjon: 841 Kompensasjon for merver</b>	<b>-79.828</b>	<b>0</b>	<b>0</b>	<b>-54.605</b>
<b>Sum ansvar: 5900 Attraksjoner og opplevelser</b>	<b>0</b>	<b>0</b>	<b>0</b>	<b>0</b>
<b>Sum prosjekt: 5007 Gildeskål kirkested</b>	<b>0</b>	<b>0</b>	<b>0</b>	<b>0</b>
<b>Prosjekt: 5008 Kystfortet på Nordarnøy</b>				
<b>Ansvar: 5900 Attraksjoner og opplevelser</b>				
<b>Funksjon: 365 KULTURMINNEVERN</b>				
31400 ANNONSE,REKLAME,INFORMASJON	0	0	0	50.000
34290 MOMS GENERELL KOMPENSASJON	0	0	0	12.500
<b>Sum utgifter</b>	<b>0</b>	<b>0</b>	<b>0</b>	<b>62.500</b>
39480 BRUK AV UBUNDNE KAPITALFOND	0	0	0	-50.000
<b>Sum inntekter</b>	<b>0</b>	<b>0</b>	<b>0</b>	<b>-50.000</b>
<b>Sum funksjon: 365 KULTURMINNEVERN</b>	<b>0</b>	<b>0</b>	<b>0</b>	<b>12.500</b>
<b>Funksjon: 841 Kompensasjon for merverdiavg</b>				
37290 Kompensasjon for merverdiavgift	0	0	0	-12.500
<b>Sum inntekter</b>	<b>0</b>	<b>0</b>	<b>0</b>	<b>-12.500</b>
<b>Sum funksjon: 841 Kompensasjon for merver</b>	<b>0</b>	<b>0</b>	<b>0</b>	<b>-12.500</b>

	Regnskap 2018	Buds(end) 2018	Budsjett 2018	Regnskap 2017
<b>Sum ansvar: 5900 Attraksjoner og opplevelser</b>	<b>0</b>	<b>0</b>	<b>0</b>	<b>0</b>
<b>Sum prosjekt: 5008 Kystfortet på Nordarnøy</b>	<b>0</b>	<b>0</b>	<b>0</b>	<b>0</b>
<b>Prosjekt: 5009 Låhko nasjonalpark</b>				
<b>Ansvar: 5900 Attraksjoner og opplevelser</b>				
<b>Funksjon: 360 NATURFORVALTNING OG FRILU</b>				
30301 EKSTRAHJELP	0	0	0	9.543
30700 LØNN NYBYGG OG NYANLEGG	0	0	0	264
30904 PENSJONSINNSKUDD - KLP	0	0	0	1.244
30990 ARBEIDSGIVERAVGIFT	0	0	0	564
31600 REISE/KOST	0	0	0	1.742
31705 IKKE OPPG.PL. UTGIFTER/UTLEGG -	0	0	0	80
35500 AVSETNING TIL BUNDNE FOND	0	0	0	250.000
<b>Sum utgifter</b>	<b>0</b>	<b>0</b>	<b>0</b>	<b>263.437</b>
37300 REFUSJON/TILSKUDD FRA FYLKESK	0	0	0	-250.000
39480 BRUK AV UBUNDNE KAPITALFOND	0	0	0	-13.437
<b>Sum inntekter</b>	<b>0</b>	<b>0</b>	<b>0</b>	<b>-263.437</b>
<b>Sum funksjon: 360 NATURFORVALTNING OG F</b>	<b>0</b>	<b>0</b>	<b>0</b>	<b>0</b>
<b>Sum ansvar: 5900 Attraksjoner og opplevelser</b>	<b>0</b>	<b>0</b>	<b>0</b>	<b>0</b>
<b>Sum prosjekt: 5009 Låhko nasjonalpark</b>	<b>0</b>	<b>0</b>	<b>0</b>	<b>0</b>
<b>Prosjekt: 5012 Turstier</b>				
<b>Ansvar: 5900 Attraksjoner og opplevelser</b>				
<b>Funksjon: 360 NATURFORVALTNING OG FRILU</b>				
32000 INVENTAR OG UTSTYR	0	0	0	2.159
32700 KONSULENTTJENESTER	27.150	0	0	0
34290 MOMS GENERELL KOMPENSASJON	6.788	0	0	540
<b>Sum utgifter</b>	<b>33.938</b>	<b>0</b>	<b>0</b>	<b>2.699</b>
39480 BRUK AV UBUNDNE KAPITALFOND	-27.150	0	0	-2.159
<b>Sum inntekter</b>	<b>-27.150</b>	<b>0</b>	<b>0</b>	<b>-2.159</b>
<b>Sum funksjon: 360 NATURFORVALTNING OG F</b>	<b>6.788</b>	<b>0</b>	<b>0</b>	<b>540</b>
<b>Funksjon: 841 Kompensasjon for merverdiavg</b>				
37290 Kompensasjon for merverdiavgift	-6.788	0	0	-540
<b>Sum inntekter</b>	<b>-6.788</b>	<b>0</b>	<b>0</b>	<b>-540</b>
<b>Sum funksjon: 841 Kompensasjon for merver</b>	<b>-6.788</b>	<b>0</b>	<b>0</b>	<b>-540</b>
<b>Sum ansvar: 5900 Attraksjoner og opplevelser</b>	<b>0</b>	<b>0</b>	<b>0</b>	<b>0</b>
<b>Sum prosjekt: 5012 Turstier</b>	<b>0</b>	<b>0</b>	<b>0</b>	<b>0</b>
<b>Prosjekt: 5015 Informasjonstavler</b>				
<b>Ansvar: 5900 Attraksjoner og opplevelser</b>				
<b>Funksjon: 360 NATURFORVALTNING OG FRILU</b>				
31400 ANNONSE,REKLAME,INFORMASJON	0	0	0	81.200
32000 INVENTAR OG UTSTYR	0	0	0	19.600
32700 KONSULENTTJENESTER	7.875	0	0	0
33700 KJØP FRA ANDRE(PRIVATE)	0	0	0	52.000

	Regnskap 2018	Buds(end) 2018	Budsjett 2018	Regnskap 2017
34290 MOMS GENERELL KOMPENSASJON	1.969	0	0	38.200
<b>Sum utgifter</b>	<b>9.844</b>	<b>0</b>	<b>0</b>	<b>191.000</b>
39480 BRUK AV UBUNDNE KAPITALFOND	-7.875	0	0	-152.800
<b>Sum inntekter</b>	<b>-7.875</b>	<b>0</b>	<b>0</b>	<b>-152.800</b>
<b>Sum funksjon: 360 NATURFORVALTNING OG F</b>	<b>1.969</b>	<b>0</b>	<b>0</b>	<b>38.200</b>
<b>Funksjon: 841 Kompensasjon for merverdiavg</b>				
37290 Kompensasjon for merverdiavgift	-1.969	0	0	-38.200
<b>Sum inntekter</b>	<b>-1.969</b>	<b>0</b>	<b>0</b>	<b>-38.200</b>
<b>Sum funksjon: 841 Kompensasjon for merver</b>	<b>-1.969</b>	<b>0</b>	<b>0</b>	<b>-38.200</b>
<b>Sum ansvar: 5900 Attraksjoner og opplevelser</b>	<b>0</b>	<b>0</b>	<b>0</b>	<b>0</b>
<b>Sum prosjekt: 5015 Informasjonstavler</b>	<b>0</b>	<b>0</b>	<b>0</b>	<b>0</b>
<b>Prosjekt: 5017 Prosjektledelse</b>				
<b>Ansvar: 5900 Attraksjoner og opplevelser</b>				
<b>Funksjon: 360 NATURFORVALTNING OG FRILU</b>				
30301 EKSTRAHJELP	121.804	0	0	42.500
30700 LØNN NYBYGG OG NYANLEGG	0	0	0	629
30904 PENSJONSINNSKUDD - KLP	18.448	0	0	5.541
30990 ARBEIDSGIVERAVGIFT	7.156	0	0	2.482
31600 REISE/KOST	0	0	0	1.068
31604 OPPF.PL - REISE/KOST	0	0	0	2.604
31705 IKKE OPPG.PL. UTGIFTER/UTLEGG -	0	0	0	7.760
31950 AVGIFTER, GEBYRER, LISENSER	1.388	0	0	0
33700 KJØP FRA ANDRE(PRIVATE)	9.450	0	0	0
34290 MOMS GENERELL KOMPENSASJON	2.363	0	0	0
<b>Sum utgifter</b>	<b>160.608</b>	<b>0</b>	<b>0</b>	<b>62.584</b>
39480 BRUK AV UBUNDNE KAPITALFOND	-158.246	0	0	-62.584
<b>Sum inntekter</b>	<b>-158.246</b>	<b>0</b>	<b>0</b>	<b>-62.584</b>
<b>Sum funksjon: 360 NATURFORVALTNING OG F</b>	<b>2.363</b>	<b>0</b>	<b>0</b>	<b>0</b>
<b>Funksjon: 841 Kompensasjon for merverdiavg</b>				
37290 Kompensasjon for merverdiavgift	-2.363	0	0	0
<b>Sum inntekter</b>	<b>-2.363</b>	<b>0</b>	<b>0</b>	<b>0</b>
<b>Sum funksjon: 841 Kompensasjon for merver</b>	<b>-2.363</b>	<b>0</b>	<b>0</b>	<b>0</b>
<b>Sum ansvar: 5900 Attraksjoner og opplevelser</b>	<b>0</b>	<b>0</b>	<b>0</b>	<b>0</b>
<b>Sum prosjekt: 5017 Prosjektledelse</b>	<b>0</b>	<b>0</b>	<b>0</b>	<b>0</b>
<b>Prosjekt: 5018 Utvikling av Gildeskål kirkested</b>				
<b>Ansvar: 5900 Attraksjoner og opplevelser</b>				
<b>Funksjon: 365 KULTURMINNEVERN</b>				
32700 KONSULENTTJENESTER	200.000	650.000	0	0
34290 MOMS GENERELL KOMPENSASJON	50.000	0	0	0
<b>Sum utgifter</b>	<b>250.000</b>	<b>650.000</b>	<b>0</b>	<b>0</b>
37300 REFUSJON/TILSKUDD FRA FYLKESK	0	-150.000	0	0

	Regnskap 2018	Buds(end) 2018	Budsjett 2018	Regnskap 2017
39400 BRUK AV DISPOSISJONSFOND	-200.000	-500.000	0	0
<b>Sum inntekter</b>	<b>-200.000</b>	<b>-650.000</b>	<b>0</b>	<b>0</b>
<b>Sum funksjon: 365 KULTURMINNEVERN</b>	<b>50.000</b>	<b>0</b>	<b>0</b>	<b>0</b>
<b>Funksjon: 841 Kompensasjon for merverdiavg</b>				
37290 Kompensasjon for merverdiavgift	-50.000	0	0	0
<b>Sum inntekter</b>	<b>-50.000</b>	<b>0</b>	<b>0</b>	<b>0</b>
<b>Sum funksjon: 841 Kompensasjon for merver</b>	<b>-50.000</b>	<b>0</b>	<b>0</b>	<b>0</b>
<b>Sum ansvar: 5900 Attraksjoner og opplevelser</b>	<b>0</b>	<b>0</b>	<b>0</b>	<b>0</b>
<b>Sum prosjekt: 5018 Utvikling av Gildeskål kirkes</b>	<b>0</b>	<b>0</b>	<b>0</b>	<b>0</b>
<b>Prosjekt: 6007 Overvåkningsanlegg - vann</b>				
<b>Ansvar: 6011 PRODUKSJON AV VANN</b>				
<b>Funksjon: 340 PRODUKSJON AV VANN</b>				
30301 EKSTRAHJELP	4.084	0	0	20.163
30990 ARBEIDSGIVERAVGIFT	208	0	0	1.028
32300 BYGGETJENESTER	1.147.962	0	0	1.703.109
32700 KONSULENTTJENESTER	0	0	0	19.000
<b>Sum utgifter</b>	<b>1.152.254</b>	<b>0</b>	<b>0</b>	<b>1.743.300</b>
<b>Sum funksjon: 340 PRODUKSJON AV VANN</b>	<b>1.152.254</b>	<b>0</b>	<b>0</b>	<b>1.743.300</b>
<b>Funksjon: 870 Renter/utbytte og lån (innlån og</b>				
39100 BRUK AV LÅN	-1.187.592	0	0	-1.743.300
<b>Sum inntekter</b>	<b>-1.187.592</b>	<b>0</b>	<b>0</b>	<b>-1.743.300</b>
<b>Sum funksjon: 870 Renter/utbytte og lån (innlån</b>	<b>-1.187.592</b>	<b>0</b>	<b>0</b>	<b>-1.743.300</b>
<b>Sum ansvar: 6011 PRODUKSJON AV VANN</b>	<b>-35.338</b>	<b>0</b>	<b>0</b>	<b>0</b>
<b>Ansvar: 6120 DISTRIBUSJON AV VANN</b>				
<b>Funksjon: 345 DISTRIBUSJON AV VANN</b>				
32300 BYGGETJENESTER	35.338	0	0	0
<b>Sum utgifter</b>	<b>35.338</b>	<b>0</b>	<b>0</b>	<b>0</b>
<b>Sum funksjon: 345 DISTRIBUSJON AV VANN</b>	<b>35.338</b>	<b>0</b>	<b>0</b>	<b>0</b>
<b>Sum ansvar: 6120 DISTRIBUSJON AV VANN</b>	<b>35.338</b>	<b>0</b>	<b>0</b>	<b>0</b>
<b>Sum prosjekt: 6007 Overvåkningsanlegg - vann</b>	<b>0</b>	<b>0</b>	<b>0</b>	<b>0</b>
<b>Prosjekt: 6009 Lastebil</b>				
<b>Ansvar: 6011 PRODUKSJON AV VANN</b>				
<b>Funksjon: 340 PRODUKSJON AV VANN</b>				
31700 TRANSPORT	0	0	0	48.362
32100 TRANSPORTMIDLER	0	0	0	570.469
<b>Sum utgifter</b>	<b>0</b>	<b>0</b>	<b>0</b>	<b>618.831</b>
<b>Sum funksjon: 340 PRODUKSJON AV VANN</b>	<b>0</b>	<b>0</b>	<b>0</b>	<b>618.831</b>
<b>Funksjon: 870 Renter/utbytte og lån (innlån og</b>				
39100 BRUK AV LÅN	0	0	0	-400.000



	Regnskap 2018	Buds(end) 2018	Budsjett 2018	Regnskap 2017
Sum inntekter	0	0	0	-400.000
Sum funksjon: 870 Renter/utbytte og lån (innlå	0	0	0	-400.000
Sum ansvar: 6011 PRODUKSJON AV VANN	0	0	0	218.831
Sum prosjekt: 6009 Lastebil	0	0	0	218.831
<b>Prosjekt: 6011 Rehabilitering renseanlegg - Innd</b>				
<b>Ansvar: 6011 PRODUKSJON AV VANN</b>				
<b>Funksjon: 340 PRODUKSJON AV VANN</b>				
31950 AVGIFTER, GEBYRER, LISENSER	0	0	0	4.707
32300 BYGGETJENESTER	0	0	0	354.183
<b>Sum utgifter</b>	<b>0</b>	<b>0</b>	<b>0</b>	<b>358.890</b>
<b>Sum funksjon: 340 PRODUKSJON AV VANN</b>	<b>0</b>	<b>0</b>	<b>0</b>	<b>358.890</b>
<b>Funksjon: 870 Renter/utbytte og lån (innlån og</b>				
39100 BRUK AV LÅN	0	0	0	-358.890
<b>Sum inntekter</b>	<b>0</b>	<b>0</b>	<b>0</b>	<b>-358.890</b>
<b>Sum funksjon: 870 Renter/utbytte og lån (innlå</b>	<b>0</b>	<b>0</b>	<b>0</b>	<b>-358.890</b>
<b>Sum ansvar: 6011 PRODUKSJON AV VANN</b>	<b>0</b>	<b>0</b>	<b>0</b>	<b>0</b>
<b>Sum prosjekt: 6011 Rehabilitering renseanlegg -</b>	<b>0</b>	<b>0</b>	<b>0</b>	<b>0</b>
<b>Prosjekt: 6017 Renseanlegg/ strømaggregat - T</b>				
<b>Ansvar: 6011 PRODUKSJON AV VANN</b>				
<b>Funksjon: 340 PRODUKSJON AV VANN</b>				
32300 BYGGETJENESTER	0	0	0	64.872
<b>Sum utgifter</b>	<b>0</b>	<b>0</b>	<b>0</b>	<b>64.872</b>
<b>Sum funksjon: 340 PRODUKSJON AV VANN</b>	<b>0</b>	<b>0</b>	<b>0</b>	<b>64.872</b>
<b>Funksjon: 870 Renter/utbytte og lån (innlån og</b>				
39100 BRUK AV LÅN	0	0	0	-64.872
<b>Sum inntekter</b>	<b>0</b>	<b>0</b>	<b>0</b>	<b>-64.872</b>
<b>Sum funksjon: 870 Renter/utbytte og lån (innlå</b>	<b>0</b>	<b>0</b>	<b>0</b>	<b>-64.872</b>
<b>Sum ansvar: 6011 PRODUKSJON AV VANN</b>	<b>0</b>	<b>0</b>	<b>0</b>	<b>0</b>
<b>Sum prosjekt: 6017 Renseanlegg/ strømaggreg</b>	<b>0</b>	<b>0</b>	<b>0</b>	<b>0</b>
<b>Prosjekt: 6019 Utskifting eternittør Sund</b>				
<b>Ansvar: 6120 DISTRIBUTUSJON AV VANN</b>				
<b>Funksjon: 345 DISTRIBUTUSJON AV VANN</b>				
30301 EKSTRAHJELP	19.206	0	0	0
30990 ARBEIDSGIVERAVGIFT	980	0	0	0
32300 BYGGETJENESTER	540.983	0	0	0
<b>Sum utgifter</b>	<b>561.169</b>	<b>0</b>	<b>0</b>	<b>0</b>
<b>Sum funksjon: 345 DISTRIBUTUSJON AV VANN</b>	<b>561.169</b>	<b>0</b>	<b>0</b>	<b>0</b>
<b>Funksjon: 870 Renter/utbytte og lån (innlån og</b>				

	Regnskap 2018	Buds(end) 2018	Budsjett 2018	Regnskap 2017
39100 BRUK AV LÅN	-1.061.169	0	0	0
<b>Sum inntekter</b>	<b>-1.061.169</b>	<b>0</b>	<b>0</b>	<b>0</b>
<b>Sum funksjon: 870 Renter/utbytte og lån (innlå</b>	<b>-1.061.169</b>	<b>0</b>	<b>0</b>	<b>0</b>
<b>Sum ansvar: 6120 DISTRIBUTUSJON AV VANN</b>	<b>-500.000</b>	<b>0</b>	<b>0</b>	<b>0</b>
<b>Ansvar: 6421 VEIVEDLIKEHOLD</b>				
<b>Funksjon: 332 Kommunale veier</b>				
32300 BYGGETJENESTER	500.000	0	0	0
34290 MOMS GENERELL KOMPENSASJON	125.000	0	0	0
<b>Sum utgifter</b>	<b>625.000</b>	<b>0</b>	<b>0</b>	<b>0</b>
<b>Sum funksjon: 332 Kommunale veier</b>	<b>625.000</b>	<b>0</b>	<b>0</b>	<b>0</b>
<b>Funksjon: 841 Kompensasjon for merverdiavg</b>				
37290 Kompensasjon for merverdiavgift	-125.000	0	0	0
<b>Sum inntekter</b>	<b>-125.000</b>	<b>0</b>	<b>0</b>	<b>0</b>
<b>Sum funksjon: 841 Kompensasjon for merver</b>	<b>-125.000</b>	<b>0</b>	<b>0</b>	<b>0</b>
<b>Sum ansvar: 6421 VEIVEDLIKEHOLD</b>	<b>500.000</b>	<b>0</b>	<b>0</b>	<b>0</b>
<b>Sum prosjekt: 6019 Utskifting eternittrør Sund</b>	<b>0</b>	<b>0</b>	<b>0</b>	<b>0</b>
<b>Prosjekt: 6020 Vannledning Inndyr-Jelstad</b>				
<b>Ansvar: 6120 DISTRIBUTUSJON AV VANN</b>				
<b>Funksjon: 345 DISTRIBUTUSJON AV VANN</b>				
30301 EKSTRAHJELP	0	0	0	94.191
30990 ARBEIDSGIVERAVGIFT	0	0	0	4.804
32300 BYGGETJENESTER	0	0	0	3.533.476
32500 MATERIALER TIL BYGG OG ANLEGG	0	0	0	6.814
34290 MOMS GENERELL KOMPENSASJON	0	0	0	-6.406
<b>Sum utgifter</b>	<b>0</b>	<b>0</b>	<b>0</b>	<b>3.632.880</b>
<b>Sum funksjon: 345 DISTRIBUTUSJON AV VANN</b>	<b>0</b>	<b>0</b>	<b>0</b>	<b>3.632.880</b>
<b>Funksjon: 841 Kompensasjon for merverdiavg</b>				
37290 Kompensasjon for merverdiavgift	0	0	0	6.406
<b>Sum inntekter</b>	<b>0</b>	<b>0</b>	<b>0</b>	<b>6.406</b>
<b>Sum funksjon: 841 Kompensasjon for merver</b>	<b>0</b>	<b>0</b>	<b>0</b>	<b>6.406</b>
<b>Funksjon: 870 Renter/utbytte og lån (innlån og</b>				
39100 BRUK AV LÅN	0	0	0	-3.736.885
<b>Sum inntekter</b>	<b>0</b>	<b>0</b>	<b>0</b>	<b>-3.736.885</b>
<b>Sum funksjon: 870 Renter/utbytte og lån (innlå</b>	<b>0</b>	<b>0</b>	<b>0</b>	<b>-3.736.885</b>
<b>Sum ansvar: 6120 DISTRIBUTUSJON AV VANN</b>	<b>0</b>	<b>0</b>	<b>0</b>	<b>-97.600</b>
<b>Ansvar: 6421 VEIVEDLIKEHOLD</b>				
<b>Funksjon: 332 Kommunale veier</b>				
32300 BYGGETJENESTER	0	0	0	97.600
<b>Sum utgifter</b>	<b>0</b>	<b>0</b>	<b>0</b>	<b>97.600</b>

	Regnskap 2018	Buds(end) 2018	Budsjett 2018	Regnskap 2017
Sum funksjon: 332 Kommunale veier	0	0	0	97.600
Sum ansvar: 6421 VEIVEDLIKEHOLD	0	0	0	97.600
Sum prosjekt: 6020 Vannledning Inndyr-Jelstad	0	0	0	0
<b>Prosjekt: 6022 Infrastuktur Vassliheia</b>				
<b>Ansvar: 4727 Kommunale utleieboliger</b>				
<b>Funksjon: 265 KOMMUNALT DISPONERTE BOL</b>				
32300 BYGGETJENESTER	189.035	0	0	0
Sum utgifter	189.035	0	0	0
Sum funksjon: 265 KOMMUNALT DISPONERTE	189.035	0	0	0
<b>Funksjon: 870 Renter/utbytte og lån (innlån og</b>				
39100 BRUK AV LÅN	-1.037.000	0	0	0
Sum inntekter	-1.037.000	0	0	0
Sum funksjon: 870 Renter/utbytte og lån (innlå	-1.037.000	0	0	0
Sum ansvar: 4727 Kommunale utleieboliger	-847.965	0	0	0
<b>Ansvar: 6120 DISTRIBUSJON AV VANN</b>				
<b>Funksjon: 345 DISTRIBUSJON AV VANN</b>				
30301 EKSTRAHJELP	7.895	0	0	22.515
30990 ARBEIDSGIVERAVGIFT	403	0	0	1.148
32300 BYGGETJENESTER	1.046.593	1.037.000	0	442.793
Sum utgifter	1.054.891	1.037.000	0	466.456
Sum funksjon: 345 DISTRIBUSJON AV VANN	1.054.891	1.037.000	0	466.456
<b>Funksjon: 870 Renter/utbytte og lån (innlån og</b>				
39100 BRUK AV LÅN	0	-1.037.000	0	-466.456
Sum inntekter	0	-1.037.000	0	-466.456
Sum funksjon: 870 Renter/utbytte og lån (innlå	0	-1.037.000	0	-466.456
Sum ansvar: 6120 DISTRIBUSJON AV VANN	1.054.891	0	0	0
Sum prosjekt: 6022 Infrastuktur Vassliheia	206.926	0	0	0
<b>Prosjekt: 6036 Veilys opprusting</b>				
<b>Ansvar: 6431 MILJØ- OG TRAFIKKSIKKERHETS</b>				
<b>Funksjon: 332 Kommunale veier</b>				
32300 BYGGETJENESTER	1.000.000	1.000.000	1.000.000	879.932
32500 MATERIALER TIL BYGG OG ANLEGG	0	0	0	705.942
33700 KJØP FRA ANDRE(PRIVATE)	0	0	0	100.125
34290 MOMS GENERELL KOMPENSASJON	350.301	250.000	250.000	421.500
Sum utgifter	1.350.301	1.250.000	1.250.000	2.107.499
39480 BRUK AV UBUNDNE KAPITALFOND	-1.000.000	-1.000.000	-1.000.000	-1.350.000
Sum inntekter	-1.000.000	-1.000.000	-1.000.000	-1.350.000
Sum funksjon: 332 Kommunale veier	350.301	250.000	250.000	757.499
Funksjon: 841 Kompensasjon for merverdiavg				

	Regnskap 2018	Buds(end) 2018	Budsjett 2018	Regnskap 2017
37290 Kompensasjon for merverdiavgift	-350.301	-250.000	-250.000	-421.500
<b>Sum inntekter</b>	<b>-350.301</b>	<b>-250.000</b>	<b>-250.000</b>	<b>-421.500</b>
<b>Sum funksjon: 841 Kompensasjon for merver</b>	<b>-350.301</b>	<b>-250.000</b>	<b>-250.000</b>	<b>-421.500</b>
<b>Sum ansvar: 6431 MILJØ- OG TRAFIKKSIKKERH</b>	<b>0</b>	<b>0</b>	<b>0</b>	<b>335.999</b>
<b>Sum prosjekt: 6036 Veilys opprusting</b>	<b>0</b>	<b>0</b>	<b>0</b>	<b>335.999</b>
<b>Prosjekt: 6701 Flytebrygge - Mevær</b>				
<b>Ansvar: 6700 KOMMUNALE HAVNER</b>				
<b>Funksjon: 330 SAMFERDSELSBEDRIFTER/TRA</b>				
32500 MATERIALER TIL BYGG OG ANLEGG	0	0	0	210.000
34290 MOMS GENERELL KOMPENSASJON	0	0	0	52.500
<b>Sum utgifter</b>	<b>0</b>	<b>0</b>	<b>0</b>	<b>262.500</b>
39480 BRUK AV UBUNDNE KAPITALFOND	0	0	0	-210.000
<b>Sum inntekter</b>	<b>0</b>	<b>0</b>	<b>0</b>	<b>-210.000</b>
<b>Sum funksjon: 330 SAMFERDSELSBEDRIFTER/</b>	<b>0</b>	<b>0</b>	<b>0</b>	<b>52.500</b>
<b>Funksjon: 841 Kompensasjon for merverdiavg</b>				
37290 Kompensasjon for merverdiavgift	0	0	0	-52.500
<b>Sum inntekter</b>	<b>0</b>	<b>0</b>	<b>0</b>	<b>-52.500</b>
<b>Sum funksjon: 841 Kompensasjon for merver</b>	<b>0</b>	<b>0</b>	<b>0</b>	<b>-52.500</b>
<b>Sum ansvar: 6700 KOMMUNALE HAVNER</b>	<b>0</b>	<b>0</b>	<b>0</b>	<b>0</b>
<b>Sum prosjekt: 6701 Flytebrygge - Mevær</b>	<b>0</b>	<b>0</b>	<b>0</b>	<b>0</b>
<b>Prosjekt: 7401 Serverrom</b>				
<b>Ansvar: 7400 IT - DRIFT/ STØTTE</b>				
<b>Funksjon: 120 ADMINISTRASJON</b>				
32700 KONSULENTTJENESTER	0	0	0	38.924
34290 MOMS GENERELL KOMPENSASJON	0	0	0	9.731
<b>Sum utgifter</b>	<b>0</b>	<b>0</b>	<b>0</b>	<b>48.655</b>
<b>Sum funksjon: 120 ADMINISTRASJON</b>	<b>0</b>	<b>0</b>	<b>0</b>	<b>48.655</b>
<b>Funksjon: 841 Kompensasjon for merverdiavg</b>				
37290 Kompensasjon for merverdiavgift	0	0	0	-9.731
<b>Sum inntekter</b>	<b>0</b>	<b>0</b>	<b>0</b>	<b>-9.731</b>
<b>Sum funksjon: 841 Kompensasjon for merver</b>	<b>0</b>	<b>0</b>	<b>0</b>	<b>-9.731</b>
<b>Sum ansvar: 7400 IT - DRIFT/ STØTTE</b>	<b>0</b>	<b>0</b>	<b>0</b>	<b>38.924</b>
<b>Sum prosjekt: 7401 Serverrom</b>	<b>0</b>	<b>0</b>	<b>0</b>	<b>38.924</b>
<b>Prosjekt: 8100 Investering Gildeskål sparebank</b>				
<b>Ansvar: 8110 GILDESKÅL SPAREBANK</b>				
<b>Funksjon: 325 TILRETTELEGGING/BISTAND FO</b>				
32850 KJØP AV BYGNINGER	0	5.000.000	0	0
35290 KJØP AV AKSJER OG ANDELER	5.100.000	0	0	0
<b>Sum utgifter</b>	<b>5.100.000</b>	<b>5.000.000</b>	<b>0</b>	<b>0</b>

	Regnskap 2018	Buds(end) 2018	Budsjett 2018	Regnskap 2017
39480 BRUK AV UBUNDNE KAPITALFOND	-5.100.000	-5.000.000	0	0
<b>Sum inntekter</b>	<b>-5.100.000</b>	<b>-5.000.000</b>	<b>0</b>	<b>0</b>
<b>Sum funksjon: 325 TILRETTELEGGING/BISTAN</b>	<b>0</b>	<b>0</b>	<b>0</b>	<b>0</b>
<b>Sum ansvar: 8110 GILDESKÅL SPAREBANK</b>	<b>0</b>	<b>0</b>	<b>0</b>	<b>0</b>
<b>Sum prosjekt: 8100 Investering Gildeskål spare</b>	<b>0</b>	<b>0</b>	<b>0</b>	<b>0</b>
<b>Prosjekt: 9000 OPPRUSTNING KIRKEBYGG</b>				
<b>Ansvar: 8500 Kommunalt tilskudd - Fellestrådet</b>				
<b>Funksjon: 390 DEN NORSKE KIRKE</b>				
34700 OVERFØRING TIL ANDRE PRIVATE	0	0	0	662.483
<b>Sum utgifter</b>	<b>0</b>	<b>0</b>	<b>0</b>	<b>662.483</b>
39480 BRUK AV UBUNDNE KAPITALFOND	0	0	0	-662.483
<b>Sum inntekter</b>	<b>0</b>	<b>0</b>	<b>0</b>	<b>-662.483</b>
<b>Sum funksjon: 390 DEN NORSKE KIRKE</b>	<b>0</b>	<b>0</b>	<b>0</b>	<b>0</b>
<b>Sum ansvar: 8500 Kommunalt tilskudd - Fellestrådet</b>	<b>0</b>	<b>0</b>	<b>0</b>	<b>0</b>
<b>Sum prosjekt: 9000 OPPRUSTNING KIRKEBYGG</b>	<b>0</b>	<b>0</b>	<b>0</b>	<b>0</b>
<b>Prosjekt: Uten</b>				
<b>Ansvar: 4220 Kart og oppmåling</b>				
<b>Funksjon: 303 Kart og oppmåling</b>				
32000 INVENTAR OG UTSTYR	195.398	200.000	0	0
34290 MOMS GENERELL KOMPENSASJON	48.850	0	0	0
<b>Sum utgifter</b>	<b>244.248</b>	<b>200.000</b>	<b>0</b>	<b>0</b>
39400 BRUK AV DISPOSISJONSFOND	-195.398	-200.000	0	0
<b>Sum inntekter</b>	<b>-195.398</b>	<b>-200.000</b>	<b>0</b>	<b>0</b>
<b>Sum funksjon: 303 Kart og oppmåling</b>	<b>48.850</b>	<b>0</b>	<b>0</b>	<b>0</b>
<b>Funksjon: 841 Kompensasjon for merverdiavg</b>				
37290 Kompensasjon for merverdiavgift	-48.850	0	0	0
<b>Sum inntekter</b>	<b>-48.850</b>	<b>0</b>	<b>0</b>	<b>0</b>
<b>Sum funksjon: 841 Kompensasjon for merver</b>	<b>-48.850</b>	<b>0</b>	<b>0</b>	<b>0</b>
<b>Sum ansvar: 4220 Kart og oppmåling</b>	<b>0</b>	<b>0</b>	<b>0</b>	<b>0</b>
<b>Ansvar: 7112 Egenkapitaltilskudd KLP</b>				
<b>Funksjon: 172 Pensjon</b>				
35290 KJØP AV AKSJER OG ANDELER	884.599	0	0	834.062
<b>Sum utgifter</b>	<b>884.599</b>	<b>0</b>	<b>0</b>	<b>834.062</b>
<b>Sum funksjon: 172 Pensjon</b>	<b>884.599</b>	<b>0</b>	<b>0</b>	<b>834.062</b>
<b>Sum ansvar: 7112 Egenkapitaltilskudd KLP</b>	<b>884.599</b>	<b>0</b>	<b>0</b>	<b>834.062</b>
<b>Ansvar: 8230 FORMIDLINGSLÅN - HUSBANKEN</b>				
<b>Funksjon: 283 BIST TIL ETABL OG OPPRETT</b>				

	Regnskap 2018	Buds(end) 2018	Budsjett 2018	Regnskap 2017
35100 AVDRAG FORMIDLINGSLÅN	829.820	0	0	727.299
35200 UTLÅN FORMIDLINGSLÅN	5.526.045	0	0	4.841.110
35500 AVSETNING TIL BUNDNE FOND	530.882	0	0	2.292.838
<b>Sum utgifter</b>	<b>6.886.747</b>	<b>0</b>	<b>0</b>	<b>7.861.247</b>
39200 MOTTATT AVDR. FORM.LÅN	-1.360.702	0	0	-3.020.137
<b>Sum inntekter</b>	<b>-1.360.702</b>	<b>0</b>	<b>0</b>	<b>-3.020.137</b>
<b>Sum funksjon: 283 BIST TIL ETABL OG OPPRE</b>	<b>5.526.045</b>	<b>0</b>	<b>0</b>	<b>4.841.110</b>
<b>Funksjon: 870 Renter/utbytte og lån (innlån og</b>				
39100 BRUK AV LÅN	-5.526.045	0	0	-4.841.110
<b>Sum inntekter</b>	<b>-5.526.045</b>	<b>0</b>	<b>0</b>	<b>-4.841.110</b>
<b>Sum funksjon: 870 Renter/utbytte og lån (innlå</b>	<b>-5.526.045</b>	<b>0</b>	<b>0</b>	<b>-4.841.110</b>
<b>Sum ansvar: 8230 FORMIDLINGSLÅN - HUSBAN</b>	<b>0</b>	<b>0</b>	<b>0</b>	<b>0</b>
<b>Ansvar: 8420 INTERNE FINANSIERINGSTRANSA</b>				
<b>Funksjon: 870 Renter/utbytte og lån (innlån og</b>				
39100 BRUK AV LÅN	-1.157.066	0	0	0
<b>Sum inntekter</b>	<b>-1.157.066</b>	<b>0</b>	<b>0</b>	<b>0</b>
<b>Sum funksjon: 870 Renter/utbytte og lån (innlå</b>	<b>-1.157.066</b>	<b>0</b>	<b>0</b>	<b>0</b>
<b>Funksjon: 880 INTERNE FINANSIERINGSTRANS</b>				
35480 AVSETNING TIL UBUNDNE KAPITALF	99.739	99.739	0	0
<b>Sum utgifter</b>	<b>99.739</b>	<b>99.739</b>	<b>0</b>	<b>0</b>
39300 BRUK AV TIDL. ÅRS RM.MINDREFOR	-99.739	-99.739	0	0
<b>Sum inntekter</b>	<b>-99.739</b>	<b>-99.739</b>	<b>0</b>	<b>0</b>
<b>Sum funksjon: 880 INTERNE FINANSIERINGSTR</b>	<b>0</b>	<b>0</b>	<b>0</b>	<b>0</b>
<b>Sum ansvar: 8420 INTERNE FINANSIERINGSTRA</b>	<b>-1.157.066</b>	<b>0</b>	<b>0</b>	<b>0</b>
<b>Ansvar: 8990 Regnskapsmessig resultat</b>				
<b>Funksjon: 899 ÅRETS REGNSKAPSM. MERFOR</b>				
35800 Regnskapsmessig mindreforbruk/udi	0	0	0	99.739
<b>Sum utgifter</b>	<b>0</b>	<b>0</b>	<b>0</b>	<b>99.739</b>
<b>Sum funksjon: 899 ÅRETS REGNSKAPSM. ME</b>	<b>0</b>	<b>0</b>	<b>0</b>	<b>99.739</b>
<b>Sum ansvar: 8990 Regnskapsmessig resultat</b>	<b>0</b>	<b>0</b>	<b>0</b>	<b>99.739</b>
<b>Sum prosjekt: Uten</b>	<b>-272.467</b>	<b>0</b>	<b>0</b>	<b>933.801</b>
<b>TOTALT</b>	<b>0</b>	<b>0</b>	<b>0</b>	<b>0</b>

## Detaljert balanse

	Regnskap 2018	Regnskap 2017
<b>EIENDELER</b>		
Anleggsmidler	875 869 929,70	810 243 214,29
Herav:		
Faste eiendommer og anlegg	427 409 304,14	404 946 244,91
22710002 Boliger	38 689 881,39	19 996 895,10
22720050 Skoler og barnehager	101 435 217,82	102 794 261,00
22720060 Administrasjonsbygg	13 947 682,28	7 134 740,00
22720065 Aldershjem og institusjonsbygg	81 656 057,09	82 321 949,00
22720070 Kirker, brannstasjoner	57 787 059,01	58 590 247,00
22720080 Teknisk anlegg (VAR)	25 741 309,23	24 463 649,49
22720081 Ledningsnett (VA)	37 753 311,70	40 058 482,70
22720090 Veier	58 802 665,62	60 512 310,62
22720091 Tomtegrunn og opparbeidede nærings-/	11 596 120,00	9 073 710,00
Utstyr, maskiner og transportmidler	12 822 196,05	11 419 322,66
22400000 Person, vare og lastebiler	1 233 574,45	908 831,45
22500001 Anleggsmaskiner	120 000,00	150 000,00
22510001 Maskiner, verktøy, inventar og utsty	10 737 826,22	9 286 361,83
22520001 Edb-utstyr, kontormaskiner	730 795,38	1 074 129,38
Utlån	112 979,91	208 085,91
22275136	5 983,00	14 983,00
22275174	-	11 500,00
22275193	24 612,92	35 612,92
22275209	-	24 810,00
22275223	43 931,00	48 431,00
22275248	-	28 096,00
22275251	25 452,99	25 452,99
22275253	13 000,00	15 000,00
22275254	-	4 200,00
Konserninterne langsiktige fordringer	30 565 123,10	26 399 780,31
22370002 Antonsen Eiendom AS	1 000 000,00	1 000 000,00
22370003 Torleif Skotheimsvik AS, 8151 Ørnes	900 000,00	900 000,00
22370006 Salten Eco	200 000,00	200 000,00
22370008 Sigbjørn Aas, 8135 Sørarnøy	900 000,00	900 000,00
22370009 Arnøy Fiskemottak AS, 8135 Sørarnøy	100 000,00	100 000,00
22370010 Fritjof Fredriksen,8120 Nygårdsjøen	60 000,00	60 000,00
22375061	18 988,00	31 404,00
22375067	48 765,00	62 225,00
22375076	49 305,00	59 138,00
22375077	55 083,00	65 981,00
22375084	66 422,00	79 111,00
22375089	43 646,00	59 072,00
22375090	-	11 264,19
22375091	453 660,00	472 286,00

22375092	147 403,27	156 531,27
22375093	84 605,00	89 744,00
22375101	139 189,54	146 857,54
22375102	187 697,00	200 194,00
22375103	69 713,00	73 405,78
22375104	105 453,89	111 158,89
22375105	177 569,00	187 068,00
22375107	178 264,00	187 741,00
22375108	151 033,00	159 022,00
22375109	608 968,00	496 642,00
22375110	358 902,00	377 784,00
22375112	317 738,00	334 351,00
22375113	873 043,00	918 196,00
22375118	34 979,00	48 598,00
22375120	1 093 599,27	1 093 599,27
22375121	318 946,00	339 129,00
22375122	688 253,00	721 412,00
22375125	316 614,17	316 614,17
22375126	394 711,00	412 841,00
22375127	296 395,00	309 806,00
22375128	516 533,00	540 033,00
22375129	229 640,00	280 519,00
22375130	79 942,00	87 930,00
22375131	544 007,64	559 566,00
22375132	115 587,00	122 703,00
22375133	69 672,00	76 310,00
22375134	663 799,57	679 918,21
22375135	144 351,00	152 953,00
22375136	94 568,00	120 415,00
22375138	227 002,00	236 529,00
22375141	504 117,90	525 006,90
22375142	184 510,00	195 049,00
22375143	265 330,00	273 740,00
22375144	375 102,00	386 996,00
22375145	217 517,00	224 419,00
22375146	241 422,00	254 899,00
22375148	205 811,00	217 148,00
22375149	227 707,00	235 961,00
22375151	294 390,00	310 134,00
22375152	-	324 620,99
22375153	219 468,00	228 101,00
22375154	38 141,66	39 045,10
22375155	362 979,00	374 001,00
22375156	354 607,00	368 378,00
22375158	391 076,00	406 193,00
22375159	256 461,00	269 878,00



22375161	77 440,00	104 276,00
22375162	267 793,00	278 098,00
22375163	312 082,00	324 085,00
22375164	499 172,00	518 130,00
22375165	177 000,33	183 253,00
22375166	284 276,00	285 016,00
22375167	415 300,00	430 513,00
22375168	467 566,00	481 092,00
22375169	520 456,00	534 760,00
22375170	47 797,00	53 495,00
22375171	372 427,00	385 892,00
22375172	474 806,00	488 214,00
22375174	371 209,00	388 600,00
22375175	377 918,00	391 307,00
22375176	1 575 517,00	1 594 109,00
22375177	470 785,00	487 319,00
22375178	345 840,00	355 446,00
22375179	919 294,00	944 553,00
22375180	291 966,00	-
22375181	587 013,00	-
22375182	295 468,00	-
22375183	245 190,00	-
22375184	1 275 471,94	-
22375185	457 880,92	-
22375186	198 735,00	-
22375187	1 295 741,00	-
22375188	428 292,00	-
22375189	250 000,00	-
Aksjer og andeler	50 599 786,50	40 615 187,50
22110000 SJØFOSSEN NÆRINGSUTVIKLING AS	8 745 400,00	8 745 400,00
22128021 Aksjer Salten ECO	246 500,00	246 500,00
22138002 BODØ INDUSTRI	14 000,00	14 000,00
22138003 GALVANOSTANS	15,00	15,00
22138008 STUDENTSAMF.HUS	100,00	100,00
22138009 STORVIK VANNVERK	1,00	1,00
22138010 KOMMUNEKRAFT AS	1 000,00	1 000,00
22138011 NORDLAND REISELIV AS	6 000,00	6 000,00
22138015 KUNNSKAPSSENTERET I GILDESKÅL	12 500,00	12 500,00
22138016 SAGAT - SAMISK AVIS	250,00	250,00
22138018 Gildeskål Vekst AS	7 325 000,00	7 325 000,00
22138019 PROMAR AQUA AS	1 000 000,50	1 000 000,50
22138020 AKSJER SAURA AS	500 000,00	500 000,00
22138022 Gildeskål Invest AS	12 000 000,00	8 000 000,00
22138024 Salten Havbrukspark	5 500 000,00	5 500 000,00
22138025 Gildeskål Sparebank	5 100 000,00	-
22141001 EGENKAPITALINNSKUDD KLP- FELLESORDN.	8 561 734,00	7 776 931,00

22141002 EGENKAPITALINNSKUDD KLP - SYKEPL.ORD	1 537 286,00	1 437 490,00
22141004 EIERKAPITALINNSKUDD SALTEN KOMM.REVI	50 000,00	50 000,00
Pensjonsmidler	354 360 540,00	326 654 593,00
22041002 PENSJONSMIDLER - KLP	320 415 983,00	295 052 740,00
22041003 PENSJONSMIDLER - SPK	33 944 557,00	31 601 853,00
Omløpsmidler	327 503 038,48	337 182 077,24
Herav:		
Kortsiktige fordringer	-	-
Konserninterne kortsiktige fordringer	2 237 012,00	1 676 178,03
21414005 TILG. MOMSKOMPENSASJON	2 237 012,00	1 676 178,03
Premieavvik	19 184 398,89	17 487 409,89
21914000 Aga av premieavvik - netto	966 568,89	884 222,89
21941000 Positivt premieavvik - netto	18 217 830,00	16 603 187,00
Aksjer og andeler	-	-
Sertifikater	-	-
Obligasjoner	-	10 000 000,00
21120001 Fondsobligasjon Gildeskål Sparebank	-	10 000 000,00
Derivater	27 637 973,78	25 821 972,71
21510003 DIV. FORDRINGER STATEN	3 128 000,00	3 072 000,00
21510005 TR.KTR. REF. SYKEP./FØDSEL. ELEKTRON	683 774,00	556 323,00
21550001 DIV. FORDRINGER FYLKET	-	1 962 356,00
21550002 DIV. FORDRINGER KOMMUNER	364 000,00	-
21570001 DIV. FORDRINGER PRIVATE SELSKAP	176 825,00	-
21575007 VEKSLEP. INNDYR BASSENG	250,00	250,00
21575010 DNE EIENDOMSAVGIFTER	6 450 660,93	6 134 113,20
21575011 UNDERV. BARNEHAGE/SFO	232 282,12	447 615,45
21575012 DIV AVG FRA KOMMFAKT	4 032 720,50	9 911 710,50
21575014 HUSLEIE	292 459,84	503 450,08
21599001 INNTEKTER ETTER 31/12	12 277 001,39	3 234 154,48
Kasse, postgiro, bankinnskudd	278 443 653,81	282 196 516,61
21000001 KASSE	1 854,00	748,00
21020001 G.sp.bank( folio 4609.07.00308)	10 672 789,67	13 407 903,39
21020002 G.sp.bank(særv. 4609.09.01311)	59 475,49	35 609,74
21020003 G.sp.bank(husb.m. 4609.20.14541)	4 471 446,07	4 986 561,53
21020007 G.sp.bank (legektr. 4609.07 03250)	27,30	27,30
21020008 G.sp.bank(havnek.4609.20.40208)	246 945,45	245 252,85
21020009 G.sp.bank (Eik 4609.07.03641)	598 474,04	20 218,98
21020011 G.sp.bank(Gibos-fond 4609.0903055)	1 887 686,04	1 870 467,49
21020012 KLP Banken AS (8317.14.17646)	68 922,50	68 785,50
21020013 SpareBank1 Nord-Norge (4509 31 86390)	-	747 919,82
21020016 Spbank1 (folio 4750 44 05571)	-	7 681,00
21038001 KLP Fondsforvaltning AS (bank)	66 126 030,00	68 147 872,01
21038002 SpareBank 1 Nord-Norge	65 060 945,25	64 300 199,00
21038003 Nordea Bank Norge ASA	124 094 466,00	118 082 585,00
21038004 EK-bevis Gildeskål Sparebank	-	5 100 000,00
21098001 G.sp.bank(sk.trekk 4609.20.34100)	5 154 592,00	5 174 685,00

SUM EIENDELER	1 203 372 968,18	1 147 425 291,53
EGENKAPITAL OG GJELD		
Egenkapital	500 073 334,93	481 080 049,26
Herav:		
Disposisjonsfond	35 042 866,50	29 084 680,24
25750001 DISPOSISJONSFOND	34 911 416,50	29 084 680,24
25750007 DISP.FOND NÆRMILJØTILTAK	110 000,00	-
25750008 DISP.FOND UNGDOMSRÅD	21 450,00	-
Bundne driftsfond	7 753 493,72	13 086 068,48
25150001 KONSESJONSAVGIFT	883 924,07	1 759 763,07
25150006 VOKSENOPPLÆRING FREMMEDSP.	-	38 915,00
25150009 STATLIG NÆRINGSFOND	317,59	317,59
25150010 KOMMUNALT NÆRINGSFOND	44 862,09	44 862,09
25150013 TAPSFOND FORM.LÅN - HUSBANKEN	106 000,00	106 000,00
25150014 UTBEDRINGSTILSKUDD BOLIGER	412 584,25	244 284,25
25150017 TAPSFOND FORMIDLINGSLÅN	66 967,50	66 967,50
25150021 KJELLINGSTRAUMEN FRILUFTSOMRÅDE	7 468,28	7 468,28
25150024 DEN KULTURELLE SKOLESEKKEN	30 000,00	-
25150025 FOU MIDLER INNDYR SKOLE 03/04	18 840,00	18 840,00
25150033 KOMMUNALT VILTFOND	-	15 679,29
25150034 KOMP.HEVING BARNEHAGESEKTOREN	25 500,00	25 500,00
25150035 BIOLOGISK MANGFOLD	15 762,00	15 762,00
25150036 SELVKOSTFOND - AVLØP	-	210 335,15
25150037 SELVKOSTFOND - AVFALL	13 600,00	13 600,00
25150039 HAVNEKASSEN	604 927,27	604 927,27
25150041 "UT ER IN - UNG" NYGÅRDSJØEN	3 887,00	3 887,00
25150042 SELVKOSTFOND - SEPTIK (F354)	499 236,00	679 023,00
25150048 Sp.gjærde-rovdyr/Ausen	87 120,00	87 120,00
25150049 Salten kontrollutvalgsservice	140 000,00	40 000,00
25150051 Gibos-Mentzonis/Næsvisk Velferdsfond	1 446 588,11	1 588 888,06
25150052 Tiltak rus	90 000,00	90 000,00
25150056 Selvkost fond - vann	720 788,00	2 505 013,00
25150058 Boligetablering i distriktene	-	2 138 111,00
25150062 Pårørendeskolen	2 830,00	57 830,00
25150063 Dagaktivitet demente	1 268 686,22	1 314 819,86
25150064 Gapahuk - Gibos (prosj. 357)	10 000,00	10 000,00
25150065 Skjøtsel Øya/Langholmen	103 000,00	103 000,00
25150066 Lindrende behandling/omsorg	70 000,00	120 000,00
25150067 Leiebil dement - dagsenter	85 690,56	85 690,56
25150068 SELVKOSTFOND - FEIING	73 178,00	144 297,00
25150069 SELVKOSTFOND - BYGGE OG EIERSEKSJONE	-	181 889,00
25150070 Kompetanse-og innov.tilskudd	70 000,00	70 000,00
25150072 Lego	12 300,00	12 300,00
25150074 Lektor 2	25 988,02	35 029,75
25150075 Etter - og videreutdanning lærere -	40 000,00	40 000,00
25150076 Arv Nygårdsjøen eldresenter	19 448,76	19 448,76

25150077 Magnetfisk	5 000,00	5 000,00
25150079 Kompetansehevede tiltak barnevernle	11 500,00	11 500,00
25150081 Innføring av velferdsteknologi	570 000,00	570 000,00
25150082 Skoleeiersamling 2019	10 000,00	-
25150083 Folkehelsemidler	7 500,00	-
25150084 Taksering Verk og bruk	150 000,00	-
Ubundne investeringsfond	232 506 338,42	246 773 794,89
25350002 Tomtefond/ kapitalfond	82 243,00	82 243,00
25350004 FORPAKTERBOLIG	16 239,30	16 239,30
25350013 Ubundet kapitalfond - Aksjesalg Sjøf	232 364 141,05	246 631 597,52
25350015 Ubundet investeringsfond etter Gilde	43 715,07	43 715,07
Bundne investeringsfond	6 031 207,34	5 500 325,27
25550004 TILSKUDD TUSENÅRSSTED	580,62	580,62
25550006 AVDRAGSFOND FORMIDLINGSLÅN	5 734 167,83	5 203 285,76
25550008 Opprusting utearealer Sørarnøy skole	28 000,00	28 000,00
25550009 Låhko nasjonalpark	268 458,89	268 458,89
Regnskapsmessig mindreforbruk	-	1 069 884,96
25950006 ÅRETS REGNSKAPSMESSIGE MINDREFORBRUK	-	99 739,22
25950011 REGNSKAPSMESSIG MINDREFORBRUK 2011	-	970 145,74
Regnskapsmessig merforbruk	-	-
Udisponert i inv.regnskap	-	-
Udekket i inv.regnskap	-	-
Kapitalkonto	219 965 267,95	186 791 134,42
25990001 KAPITALKONTO	-220 266 232,24	-229 574 433,15
25990002 Kapitalkonto anlegg	440 231 500,19	416 365 567,57
Endring i regnskapsprinsipp som påvirker AK (drift)	-1 225 839,00	-1 225 839,00
25810000 Endring av regnskapsprinsipp som påv	-1 225 839,00	-1 225 839,00
Endring i regnskapsprinsipp som påvirker AK (inves)	-	-
Langsiktig gjeld	670 185 286,00	632 956 222,00
Herav:		
Pensjonsforpliktelser	400 086 397,00	390 978 493,00
24014000 AGA AV NTO PENSJONSFORPLIKTELSE	2 218 857,00	3 121 331,00
24041000 PENSJONSFORPLIKTELSE - KLP	349 722 047,00	343 220 458,00
24041001 PENSJONSFORPLIKTELSE - SPK	48 145 493,00	44 636 704,00
Ihendehaverobligasjonslån	-	-
Sertifikatlån	-	-
Andre lån	-	-
Konsernintern langsiktig gjeld	270 098 889,00	241 977 729,00
24719003 Husb.v.utlån 15319155 (2006)	376 486,00	438 688,00
24719004 Husb.v.utlån 15319470 (2007)	2 028 279,00	2 160 000,00
24719005 Husb.v.utlån 15320037 (2009)	160 798,00	169 306,00
24719006 Husb.v.utlån 15320477 (2010)	3 222 621,00	3 390 426,00
24719007 Husb.v.utlån 15321060 (2012)	2 984 503,00	3 182 267,00
24719008 Husb.v.utlån 15321433 (2013)	1 600 000,00	1 680 000,00
24719009 Husb.v.utlån 15321733 (2014)	3 727 270,00	3 909 090,00
24719010 Husb.v.utlån 15322088 (2015)	5 000 000,00	5 000 000,00

24719011 Husb.v.utlån 15322414 (2016)	5 000 000,00	5 000 000,00
24719012 Husb.v.utlån 15322715 (2017)	5 000 000,00	5 000 000,00
24719013 HUSBANKEN 15323001 / 1 / 1	5 000 000,00	-
24719110 KOMMUNALBANKEN 20130789	15 088 560,00	15 668 880,00
24719111 Kommunalbanken 20150131	14 200 000,00	14 200 000,00
24719112 Kommunalbanlen lånnr.: 20170393	12 150 000,00	12 510 000,00
24719113 Kommunalbanken 20180061	24 274 440,00	-
24719114 Kommunalbanken 20190056	8 000 000,00	-
24731002 KLP - LÅN NR.8317.50 24487	56 572 550,00	60 001 190,00
24731003 KLP - LÅN NR.8317.50 25092	48 543 000,00	50 085 000,00
24731005 Klp - LÅNNR. 8317.52 84187	40 088 507,00	42 048 507,00
24731006 KLP - BANK NÅR NR.: 8317.54.54171	17 081 875,00	17 534 375,00
Kortsiktig gjeld	33 114 347,25	33 389 020,27
Herav:		
Kassekredittlån	-	-
Annen kortsiktig gjeld	-	-
Derivater	1 000 342,14	882 177,54
23475001 DEPOSITUM BOLIGER	-	15 000,00
23475002 DEP. NØKKEL STORVIKSKARET - BOM	1 400,00	1 400,00
23499001 UTGIFTER ETTER 31/12	998 942,14	225 035,98
23499010 TIDSAVG. UTGIFTER	-	640 741,56
Konsernintern kortsiktig gjeld	32 114 005,11	32 506 842,73
23314001 SKATTETREKK	5 147 008,00	5 179 058,00
23314002 PÅLEGGSTREKK	26 079,00	-4 383,00
23314003 ARBEIDSGIVERAVGIFT	1 259 291,29	1 244 974,34
23314006 SKYLDIG M.V.A.	628 948,00	1 008 924,00
23375004 NEGATIV LØNN	-	-3 061,00
23399001 Leverandørgjeld	5 069 389,05	10 157 278,67
23399005 Feriepenger opptjent 2017	-	13 997 913,05
23399006 Aga av feriepenger opptjent 2017	-	713 894,39
23399007 FERIEPENGER OPPTJENT 2018	14 681 990,98	-
23399008 AGA AV FERIEPENGER OPPTJ. 2018	748 784,67	-
23399010 Utgifter som gjelder neste års regns	4 552 514,12	212 244,28
Premieavvik	-	-
SUM EGENKAPITAL OG GJELD	1 203 372 968,18	1 147 425 291,53
MEMORIAKONTI		
Memoriakonto	23 302 873,28	17 294 609,16
Herav:		
Ubrukte lånemidler	14 380 287,28	9 603 805,16
29100001 HUSBANKEN/VIDERE UTLÅN	4 287 775,16	4 813 820,02
29100025 Investeringer 2015	726 550,18	819 138,32
29100027 Investeringer 2017	-	3 970 846,82
29100028 Investeringer 2018	7 081 478,37	-
29100029 Investering lagerhall 2018	2 284 483,57	-
Ubrukte konserninterne lånemidler	-	-
Andre memoriakonti	8 922 586,00	7 690 804,00

29200072 Antonsen Eiendom AS	1 000 000,00	1 000 000,00
29200073 Salten Havbrukspark AS	2 300 000,00	2 300 000,00
29200074 Salten Havbrukspark AS	500 000,00	500 000,00
29200075 Sigbjørn Aas, 8135 Sørarnøy	900 000,00	900 000,00
29200076 Arnøy Fiskemottak AS, 8135 Sørarnøy	100 000,00	100 000,00
29200077 Fritjof Fredriksen, 8120 Nygårdsjøen	60 000,00	60 000,00
29200079 Selvkost - Reguleringsplaner - Memor	734 743,00	450 908,00
29200080 Selvkost - Oppmåling - Memoria	2 556 671,00	1 879 896,00
29200081 SNU	500 000,00	500 000,00
29200082 Selvkost - Bygg - Memoria	124 117,00	-
29200083 Selvkost - Avløp - Memoria	147 055,00	-
Motkonto til memoriakontiene	-23 302 873,28	-17 294 609,16
29999001 MOTKONTO FOR MEMORIAKONTO	-23 302 873,28	-17 294 609,16