



Gildeskål
kommune

...Å eg veit meg eit land...

2017

Årsregnskap



Foto: Cecilia Lundbakk

Behandlet i Gildeskål kommunestyre

11.22.3333 i sak 11/22

Innhold

Økonomisk oversikt drift	2
Økonomisk oversikt – investering	3
Økonomisk oversikt – balanse	4
Signaturer	5
Regnskapsskjema 1A – drift.....	6
Regnskapsskjema 1B –drift.....	7
Regnskapsskjema 2A – investering.....	8
Regnskapsskjema 2 B – investering.....	9
Note 1 - Endring i arbeidskapital	10
Note 2 – Pensjonsutgifter	11
Note 3 – Garantiansvar	16
Note 4 – Kommunale og interkommunale samarbeid	17
Note 5 – Aksjer og andeler i andre selskap	18
Note 6 – Fondsoversikt.....	19
Note 7 – Kapitalkonto.....	20
Note 8 – Anleggsnote	21
Note 9 - Gjeldsforpliktelse	22
Note 10 – Gjeldsforpliktelse selvkostområdet og øvrig virksomhet	23
Note 11 – Langsiktige leieavtaler	24
Note 12 – Avdrag på gjeld – minste lovlige avdrag	25
Note 13 – Avkastning og renteinntekter på ledig likviditet.....	26
Note 14 – Årsverk.....	27
Note 15 – Organisasjonskart	28
Note 16 – regnskapsprinsipper	29
Note 17 - Selvkost.....	31
Detaljert driftsregnskap 2017.....	41
Detaljert investeringsregnskap.....	170
Detaljert balanse regnskap.....	194

Økonomisk oversikt drift

	Regnskap 2017	Reg. budsjett 2017	Oppr.budsjett 2017	Regnskap 2016
Driftsinntekter				
Brukerbetalinger	8.835.107,47	8.895.862,00	8.895.862,00	10.024.204,49
Andre salgs- og leieinntekter	25.192.139,20	24.810.821,00	24.810.821,00	20.539.019,83
Overføringer med krav til motytelse	28.566.093,42	18.961.530,00	15.526.530,00	23.325.671,87
Rammetilskudd	98.305.468,64	96.970.556,00	96.970.556,00	95.847.698,00
Andre statlige overføringer	14.674.994,01	11.964.000,00	11.964.000,00	17.066.731,00
Andre overføringer	86.091,00	0,00	0,00	75.527,00
Skatt på inntekt og formue	45.296.525,30	45.190.000,00	45.190.000,00	46.385.974,81
Eiendomsskatt	17.632.730,11	17.827.290,00	17.827.290,00	19.265.535,56
Andre direkte og indirekte skatter	5.933.903,00	6.100.000,00	6.100.000,00	5.920.159,00
Sum driftsinntekter	244.523.052,15	230.720.059,00	227.285.059,00	238.450.521,56
Driftsutgifter				
Lønnsutgifter	138.106.599,63	129.501.359,14	127.103.938,00	132.963.474,60
Sosiale utgifter	24.659.439,48	25.013.005,90	24.626.663,00	24.243.873,25
Kjøp av varer og tj som inngår i tj.produksjon	38.324.820,23	36.876.712,00	35.636.712,00	37.714.510,93
Kjøp av tjenester som erstatter tj.produksjon	15.795.737,27	15.213.720,00	12.313.720,00	15.830.913,54
Overføringer	23.295.603,46	24.071.174,96	20.112.133,00	21.118.883,71
Avskrivninger	14.421.421,00	0,00	0,00	13.680.335,00
Fordelte utgifter	-200.000,00	-382.806,00	0,00	-336.846,00
Sum driftsutgifter	254.403.621,07	230.293.166,00	219.793.166,00	245.215.145,03
Brutto driftsresultat	-9.880.568,92	426.893,00	7.491.893,00	-6.764.623,47
Finansinntekter				
Renteinntekter og utbytte	984.800,52	883.928,00	883.928,00	957.045,07
Gevinst på finansielle instrumenter (omløpsmidler)	22.857.177,18	12.000.000,00	12.000.000,00	14.926.217,36
Mottatte avdrag på utlån	16.517,00	130.000,00	130.000,00	45.031,45
Sum eksterne finansinntekter	23.858.494,70	13.013.928,00	13.013.928,00	15.928.293,88
Finansutgifter				
Renteutgifter og låneomkostninger	5.302.355,59	5.570.903,00	5.570.903,00	5.833.608,86
Tap på finansielle instrumenter (omløpsmidler)	0,00	0,00	0,00	0,00
Avdrag på lån	8.053.460,00	7.964.500,00	7.964.500,00	7.522.248,00
Utlån	29.010,00	100.000,00	100.000,00	27.000,00
Sum eksterne finansutgifter	13.384.825,59	13.635.403,00	13.635.403,00	13.382.856,86
Resultat eksterne finanstransaksjoner	10.473.669,11	-621.475,00	-621.475,00	2.545.437,02
Motpost avskrivninger	14.421.421,00	0,00	0,00	13.680.335,00
Netto driftsresultat	15.014.521,19	-194.582,00	6.870.418,00	9.461.148,55
Interne finanstransaksjoner				
Bruk av tidligere års regnsk.m. mindreforbruk	0,00	0,00	0,00	0,00
Bruk av disposisjonsfond	1.479.115,00	11.079.000,00	4.314.000,00	2.686.465,31
Bruk av bundne fond	4.213.072,55	3.310.582,00	3.010.582,00	4.076.921,96
Sum bruk av avsetninger	5.692.187,55	14.389.582,00	7.324.582,00	6.763.387,27
Overført til investeringsregnskapet	0,00	0,00	0,00	0,00
Dekning av tidligere års regnsk.m. merforbruk	0,00	0,00	0,00	10.289,47
Avsatt til disposisjonsfond	15.500.000,00	12.000.000,00	12.000.000,00	12.600.000,00
Avsatt til bundne fond	4.236.563,00	2.195.000,00	2.195.000,00	3.614.246,35
Sum avsetninger	19.736.563,00	14.195.000,00	14.195.000,00	16.224.535,82
Regnskapsmessig mer/mindreforbruk	970.145,74	0,00	0,00	0,00

Økonomisk oversikt – investering

	Regnskap 2017	Reg. budsjett 2017	Oppr.budsjett 2017	Regnskap 2016
Inntekter				
Salg av driftsmidler og fast eiendom	2.388.223,85	5.300.000,00	5.300.000,00	942.041,28
Andre salgsinntekter	0,00	0,00	0,00	0,00
Overføringer med krav til motytelse	250.000,00	0,00	0,00	4.000.000,00
Kompensasjon for merverdiavgift	1.161.479,87	4.085.500,00	2.780.000,00	2.814.078,77
Statlige overføringer	0,00	0,00	0,00	50.000,00
Andre overføringer	0,00	0,00	0,00	0,00
Renteinntekter og utbytte	0,00	0,00	0,00	0,00
Sum inntekter	3.799.703,72	9.385.500,00	8.080.000,00	7.806.120,05
Utgifter				
Lønnsutgifter	213.618,17	0,00	0,00	361.656,92
Sosiale utgifter	17.689,01	0,00	0,00	76.435,66
Kjøp av varer og tj som inngår i tj.produksjon	19.495.673,02	41.038.300,00	17.960.000,00	15.619.240,67
Kjøp av tjenester som erstatter tj.produksjon	1.524.888,70	0,00	0,00	92.100,80
Overføringer	4.173.986,67	9.685.500,00	3.380.000,00	3.409.929,47
Renteutgifter og omkostninger	103,37	0,00	0,00	0,00
Fordelte utgifter	0,00	0,00	0,00	0,00
Sum utgifter	25.425.958,94	50.723.800,00	21.340.000,00	19.559.363,52
Finansransaksjoner				
Avdrag på lån	727.299,00	0,00	0,00	637.591,24
Utlån	4.841.109,99	0,00	0,00	3.395.161,99
Kjøp av aksjer og andeler	4.034.062,00	3.200.000,00	0,00	5.785.792,00
Dekning av tidligere års udekket	0,00	0,00	0,00	967.494,13
Avsatt til ubundne investeringsfond	0,00	0,00	0,00	4.000.000,00
Avsatt til bundne investeringsfond	2.542.838,30	0,00	0,00	1.206.888,73
Sum finansieringstransaksjoner	12.145.309,29	3.200.000,00	0,00	15.992.928,09
Finansieringsbehov	33.771.564,51	44.538.300,00	13.260.000,00	27.746.171,56
Dekket slik:				
Bruk av lån	22.799.417,97	31.943.300,00	9.100.000,00	11.666.007,19
Salg av aksjer og andeler	0,00	0,00	0,00	0,00
Mottatte avdrag på utlån	3.020.137,30	0,00	0,00	1.826.302,81
Overført fra driftsregnskapet	0,00	0,00	0,00	0,00
Bruk av tidligere års udisponert	0,00	0,00	0,00	0,00
Bruk av disposisjonsfond	2.200.000,00	2.200.000,00	0,00	0,00
Bruk av bundne driftsfond	0,00	0,00	0,00	0,00
Bruk av ubundne investeringsfond	5.851.748,46	10.395.000,00	4.160.000,00	14.253.861,56
Bruk av bundne investeringsfond	0,00	0,00	0,00	0,00
Sum finansiering	33.871.303,73	44.538.300,00	13.260.000,00	27.746.171,56
Udekket/udisponert	99.739,22	0,00	0,00	0,00

Økonomisk oversikt – balanse

	Regnskap 2017	Regnskap 2016
EIENDELER		
Anleggsmidler	810.243.214,29	776.775.020,18
Herav:		
Faste eiendommer og anlegg	404.946.244,91	399.200.236,91
Utstyr, maskiner og transportmidler	11.419.322,66	9.077.278,24
Utlån	208.085,91	247.492,91
Konserninterne langsiktige fordringer	26.399.780,31	27.878.807,62
Aksjer og andeler	40.615.187,50	33.490.125,50
Pensjonsmidler	326.654.593,00	306.881.079,00
Omløpsmidler	337.182.077,24	326.608.565,76
Herav:		
Konserninterne kortsiktige fordringer	1.676.178,03	1.760.508,29
Premieavvik	17.487.409,89	19.295.166,89
Obligasjoner	10.000.000,00	10.000.000,00
Derivater	25.821.972,71	10.269.629,96
Kasse, postgiro, bankinnskudd	282.196.516,61	285.283.260,62
SUM EIENDELER	1.147.425.291,53	1.103.383.585,94
EGENKAPITAL OG GJELD		
Egenkapital	481.080.049,26	463.353.404,87
Herav:		
Disposisjonsfond	29.084.680,24	17.263.795,24
Bundne driftsfond	13.086.068,48	13.062.578,03
Ubundne investeringsfond	246.773.794,89	252.625.543,35
Bundne investeringsfond	5.500.325,27	2.957.486,97
Regnskapsmessig mindreforbruk	1.069.884,96	0,00
Regnskapsmessig merforbruk	0,00	0,00
Udisponert i inv.regnskap	0,00	0,00
Udekket i inv.regnskap	0,00	0,00
Kapitalkonto	186.791.134,42	178.669.840,28
Endring i regnskapsprinsipp som påvirker AK (drift)	-1.225.839,00	-1.225.839,00
Endring i regnskapsprinsipp som påvirker AK (inves)	0,00	0,00
Langsiktig gjeld	632.956.222,00	612.808.740,00
Herav:		
Pensjonsforpliktelser	390.978.493,00	379.650.252,00
Konsernintern langsiktig gjeld	241.977.729,00	233.158.488,00
Kortsiktig gjeld	33.389.020,27	27.221.441,07
Herav:		
Derivater	882.177,54	-1.946.791,15
Konsernintern kortsiktig gjeld	32.506.842,73	28.506.029,22
Premieavvik	0,00	662.203,00
SUM EGENKAPITAL OG GJELD	1.147.425.291,53	1.103.383.585,94
MEMORIAKONTI		
Memoriakonto	17.294.609,16	21.783.237,13
Herav:		
Ubrukte lånemidler	9.603.805,16	14.803.223,13
Ubrukte konserninterne lånemidler	0,00	0,00
Andre memoriakonti	7.690.804,00	6.980.014,00
Motkonto til memoriakontiene	-17.294.609,16	-21.783.237,13

Signaturer

Gildeskål kommune

Inndyr, 31. mars 2018

Helge D. Akerhaugen
Rådmann

Marianne Stranden
Kommunalsjef
Økonomi og administrasjon

Revisjonsberetning avgitt 2018

Per Asbjørn Andersen
Revisjonssjef

Regnskapsskjema 1A – drift

	Regnskap 2017	Reg. budsjett 2017	Oppr.budsjett 2017	Regnskap 2016
Skatt på inntekt og formue	45.296.525,30	45.190.000,00	45.190.000,00	46.385.974,81
Ordinært rammetilskudd	98.305.468,64	96.970.556,00	96.970.556,00	95.847.698,00
Skatt på eiendom	17.632.730,11	17.827.290,00	17.827.290,00	19.265.535,56
Andre direkte eller indirekte skatter	5.933.903,00	6.100.000,00	6.100.000,00	5.920.159,00
Andre generelle statstilskudd	14.674.994,01	11.964.000,00	11.964.000,00	17.066.731,00
Sum frie disponible inntekter	181.843.621,06	178.051.846,00	178.051.846,00	184.486.098,37
Renteinntekter og utbytte	984.800,52	883.928,00	883.928,00	957.045,07
Gevinst finansielle instrumenter (omløpsmidler)	22.857.177,18	12.000.000,00	12.000.000,00	14.926.217,36
Renteutg.,provisjoner og andre fin.utg.	5.302.355,59	5.570.903,00	5.570.903,00	5.833.608,86
Tap finansielle instrumenter (omløpsmidler)	0,00	0,00	0,00	0,00
Avdrag på lån	8.053.460,00	7.964.500,00	7.964.500,00	7.522.248,00
Netto finansinnt./utg.	10.486.162,11	-651.475,00	-651.475,00	2.527.405,57
Til dekning av tidligere regnsk.m. merforbruk	0,00	0,00	0,00	10.289,47
Til ubundne avsetninger	15.500.000,00	12.000.000,00	12.000.000,00	12.600.000,00
Til bundne avsetninger	4.236.563,00	2.195.000,00	2.195.000,00	3.614.246,35
Bruk av tidligere regnsk.m. mindreforbruk	0,00	0,00	0,00	0,00
Bruk av ubundne avsetninger	1.479.115,00	11.079.000,00	4.314.000,00	2.686.465,31
Bruk av bundne avsetninger	4.213.072,55	3.310.582,00	3.010.582,00	4.076.921,96
Netto avsetninger	-14.044.375,45	194.582,00	-6.870.418,00	-9.461.148,55
Overført til investeringsregnskapet	0,00	0,00	0,00	0,00
Til fordeling drift	178.285.407,72	177.594.953,00	170.529.953,00	177.552.355,39
Sum fordelt til drift (fra skjema 1B)	177.315.261,98	177.594.953,00	170.529.953,00	177.552.355,39
Regnskapsmessig mer/mindreforbruk	970.145,74	0,00	0,00	0,00

Regnskapsskjema 1B –drift

	Regnskap 2017	Regulert budsjett 2017	Vedtatt budsjett 2017	Regnskap 2016
Ansvarsområde 1				
Sum utgifter	4 664 621,73	4 477 106,00	4 477 106,00	4 103 237,54
Sum inntekter	-1 120 174,00	-1 250 000,00	-1 250 000,00	-1 254 304,00
Sum fordelt	3 544 447,73	3 227 106,00	3 227 106,00	2 848 933,54
Ansvarsområde 2				
Sum utgifter	64 248 157,00	60 097 396,00	59 069 208,00	59 900 170,75
Sum inntekter	-12 440 317,86	-8 018 063,00	-8 016 063,00	-10 986 543,17
Sum fordelt	51 807 839,14	52 079 333,00	51 053 145,00	48 913 627,58
Ansvarsområde 3 - H & S				
Sum utgifter	31 806 756,08	34 136 308,00	33 998 167,00	32 614 094,21
Sum inntekter	-5 594 447,28	-5 203 400,00	-5 203 400,00	-4 554 178,88
Sum fordelt	26 212 308,80	28 932 908,00	28 794 767,00	28 059 915,33
Ansvarsområde 3 - NAV				
Sum utgifter	3 879 841,29	4 221 972,00	3 837 456,00	4 381 942,98
Sum inntekter	-157 069,40	-130 000,00	-130 000,00	-156 410,19
Sum fordelt	3 722 771,89	4 091 972,00	3 707 456,00	4 225 532,79
Ansvarsområde 3 - P & O				
Sum utgifter	72 475 924,68	68 177 257,00	63 802 575,00	72 981 765,79
Sum inntekter	-10 466 992,14	-6 171 240,00	-6 171 240,00	-10 956 056,60
Sum fordelt	62 008 932,54	62 006 017,00	57 631 335,00	62 025 709,19
Ansvarsområde 4				
Sum utgifter	21 027 306,25	19 284 463,00	18 377 226,00	22 051 079,87
Sum inntekter	-7 384 380,80	-7 583 403,00	-7 583 403,00	-7 630 670,38
Sum fordelt	13 642 925,45	11 701 060,00	10 793 823,00	14 420 409,49
Ansvarsområde 5				
Sum utgifter	4 234 549,35	4 155 573,00	4 115 286,00	3 318 106,38
Sum inntekter	-475 503,07	-268 124,00	-268 124,00	-407 730,70
Sum fordelt	3 759 046,28	3 887 449,00	3 847 162,00	2 910 375,68
Ansvarsområde 6 - D & V				
Sum utgifter	5 062 513,70	3 836 500,00	3 336 500,00	4 006 943,94
Sum inntekter	-101 718,75	-577 600,00	-577 600,00	-218 213,19
Sum fordelt	4 960 794,95	3 258 900,00	2 758 900,00	3 788 730,75
Ansvarsområde 6 - VA				
Sum utgifter	5 027 399,36	5 556 294,00	5 530 338,00	4 982 963,15
Sum inntekter	-10 381 931,71	-8 796 123,00	-8 796 123,00	-7 223 145,63
Sum fordelt	-5 354 532,35	-3 239 829,00	-3 265 785,00	-2 240 182,48
Ansvarsområde 7				
Sum utgifter	19 567 785,64	19 070 561,00	18 695 804,00	16 259 839,87
Sum inntekter	-710 167,80	-496 400,00	-496 400,00	-917 220,21
Sum fordelt	18 857 617,84	18 574 161,00	18 199 404,00	15 342 619,66
Ansvarsområde 8				
Sum utgifter	22 454 574,59	8 379 736,00	5 653 500,00	20 948 634,05
Sum inntekter	-16 688 877,00	-3 435 000,00		-13 710 715,00
Sum fordelt	5 765 697,59	4 944 736,00	5 653 500,00	7 237 919,05
Ansvarsområde 9				
Sum utgifter	183 201,39			30 212,50
Sum inntekter	-11 795 789,27	-11 868 860,00	-11 870 860,00	-10 011 447,69
Sum fordelt	-11 612 587,88	-11 868 860,00	-11 870 860,00	-9 981 235,19
Totalt fordelt/til fordeling drift	177 315 261,98	177 594 953,00	170 529 953,00	177 552 355,39
RM mer/ mindreforbruk	970 145,74	0,00	0,00	0,00

Regnskapsskjema 2A – investering

	Regnskap 2017	Reg. budsjett 2017	Oppr.budsjett 2017	Regnskap 2016
Investeringer i anleggsmidler	25.425.958,94	50.723.800,00	21.340.000,00	19.559.363,52
Utlån og forskutteringer	4.841.109,99	0,00	0,00	3.395.161,99
Kjøp av aksjer og andeler	4.034.062,00	3.200.000,00	0,00	5.785.792,00
Avdrag på lån	727.299,00	0,00	0,00	637.591,24
Dekning av tidligere års udekket	0,00	0,00	0,00	967.494,13
Avsetninger	2.542.838,30	0,00	0,00	5.206.888,73
Årets finansierungsbehov	37.571.268,23	53.923.800,00	21.340.000,00	35.552.291,61
Finansiert slik:				
Bruk av lånemidler	22.799.417,97	31.943.300,00	9.100.000,00	11.666.007,19
Inntekter fra salg av anleggsmidler	2.388.223,85	5.300.000,00	5.300.000,00	942.041,28
Tilskudd til investeringer	0,00	0,00	0,00	50.000,00
Kompensasjon for merverdiavgift	1.161.479,87	4.085.500,00	2.780.000,00	2.814.078,77
Mottatte avdrag på utlån og refusjoner	3.270.137,30	0,00	0,00	5.826.302,81
Andre inntekter	0,00	0,00	0,00	0,00
Sum ekstern finansiering	29.619.258,99	41.328.800,00	17.180.000,00	21.298.430,05
Overført fra driftsregnskapet	0,00	0,00	0,00	0,00
Bruk av tidligere års udisponert	0,00	0,00	0,00	0,00
Bruk av avsetninger	8.051.748,46	12.595.000,00	4.160.000,00	14.253.861,56
Sum finansiering	37.671.007,45	53.923.800,00	21.340.000,00	35.552.291,61
Udekket/udisponert	99.739,22	0,00	0,00	0,00

Regnskapsskjema 2 B – investering

	Regnskap 2017	Buds(end) 2017	Budsjett 2017	Regnskap 2016
2202 Skoler og barnehager - lokaler og uteområd	7.800	0	0	259.209
2420 SØRARNØY SKOLE - UNDERVISNING	0	0	0	244.931
2422 SØRARNØY SKOLE - LOKALER OG SKYSS	0	3.827.500	0	0
2423 SØRARNØY BARNEHAGE	252.821	238.000	0	6.158.768
3011 ADMINISTRASJON	0	0	0	281.028
3016 Effektivisering P & O	8.700	1.700.000	1.700.000	218.063
4213 Kjøp og salg av grunn / eiendom	3.500.000	3.500.000	0	0
4215 Boligfelt	0	0	0	81.206
4510 FOREBYGGING AV BRANNER/ULYKKER	0	0	0	100.000
4610 Tilrettelegging og utvikling	5.985.150	18.835.000	12.800.000	674.747
4703 Inndyr skole	1.493.776	1.262.500	437.500	2.872
4710 Kulturhuset	0	187.500	187.500	0
4727 Kommunale utleieboliger	2.470.000	5.000.000	0	0
4750 Varmepumpehus	0	0	0	152.697
4760 Pepper	0	0	0	75.000
5613 Elias Blix	0	0	0	28.925
5900 Attraksjoner og opplevelser	751.240	0	0	410.043
6011 PRODUKSJON AV VANN	2.897.470	4.495.000	3.175.000	1.594.717
6120 DISTRIBUTJON AV VANN	4.111.108	5.823.300	0	2.601.170
6212 AVLØPSNETT	0	500.000	500.000	0
6421 VEIVEDLIKEHOLD	866.757	2.815.000	0	4.358.265
6431 MILJØ- OG TRAFIKKSIKKERHETSTILTAK	2.107.499	1.680.000	1.680.000	1.323.181
6700 KOMMUNALE HAVNER	262.500	260.000	260.000	0
6900 Gildeskål Eiendom kf - Investering	0	0	0	1.063
7400 IT - DRIFT/ STØTTE	48.655	0	0	397.915
8500 Kommunalt tilskudd - Fellesrådet	662.483	600.000	600.000	595.563
TOTALT	25.425.959	50.723.800	21.340.000	19.559.364

Note 1 - Endring i arbeidskapital

	Regnskap 2017	Reg. budsjett 2017	Oppr.budsjett 2017	Regnskap 2016
Anskaffelse av midler				
Inntekter driftsdel (kontoklasse 1)	244.523.052,15	230.720.059,00	227.285.059,00	238.450.521,56
Inntekter investeringsdel (kontoklasse 0)	3.799.703,72	9.385.500,00	8.080.000,00	7.806.120,05
Innbetalinger ved eksterne finanstransaksjoner	49.678.049,97	44.957.228,00	22.113.928,00	29.420.603,88
Sum anskaffelse av midler	298.000.805,84	285.062.787,00	257.478.987,00	275.677.245,49
Anvendelse av midler				
Utgifter driftsdel (kontoklasse 1)	239.982.200,07	228.689.736,04	215.683.166,00	231.534.810,03
Utgifter investeringsdel (kontoklasse 0)	25.425.855,57	50.723.800,00	21.340.000,00	19.559.363,52
Utbetaling ved eksterne finanstransaksjoner	22.987.399,95	16.835.403,00	13.635.403,00	23.201.402,09
Sum anvendelse av midler	288.395.455,59	296.248.939,04	250.658.569,00	274.295.575,64
Anskaffelse - anvendelse av midler	9.605.350,25	-11.186.152,04	6.820.418,00	1.381.669,85
Endring i ubrukte lånemidler	-5.199.417,97	0,00	0,00	11.433.992,81
Endring i regnskapsprinsipp som påvirker AK Drift	0,00	0,00	0,00	0,00
Endring i regnskapsprinsipp som påvirker AK Invest	0,00	0,00	0,00	0,00
Endring i arbeidskapital	4.405.932,28	-11.186.152,04	6.820.418,00	12.815.662,66
Avsetninger og bruk av avsetninger				
Avsetninger	23.349.286,26	14.195.000,00	14.195.000,00	22.398.918,68
Bruk av avsetninger	13.743.936,01	26.984.582,00	11.484.582,00	21.017.248,83
Til avsetning senere år	0,00	0,00	0,00	0,00
Netto avsetninger	9.605.350,25	-12.789.582,00	2.710.418,00	1.381.669,85
Int. overføringer og fordelinger				
Interne inntekter mv	14.621.421,00	1.000.000,00	1.000.000,00	14.017.181,00
Interne utgifter mv	14.621.421,00	1.617.194,00	2.000.000,00	14.017.181,00
Netto interne overføringer	0,00	-617.194,00	-1.000.000,00	0,00

	Regnskap 2017	Regnskap 2016
OMLØPSMIDLER		
Endring betalingsmidler	-3.086.744,01	9.734.343,55
Endring ihendehaverobl og sertifikater	0,00	0,00
Endring kortsiktige fordringer	15.468.012,49	-4.288.471,26
Endring premieavvik	-1.807.757,00	-1.024.664,00
Endring aksjer og andeler	0,00	0,00
ENDRING OMLØPSMIDLER (A)	10.573.511,48	4.421.208,29
KORTSIKTIG GJELD		
Endring kortsiktig gjeld (B)	-6.167.579,20	7.460.385,84
ENDRING ARBEIDSKAPITAL (A-B)	4.405.932,28	11.881.594,13

Note 2 – Pensjonsutgifter

KLP PENSJONSKOSTNADER	2016	2017
Årets opptjening	11 813 438	11 565 561
Rentekostnad	13 075 565	13 384 826
Brutto pensjonskostnad	24 889 003	24 950 387
Forventet avkastning	-12 088 231	-12 605 220
Netto pensjonskostnad	12 800 772	12 345 167
Sum amortisert premieavvik	2 798 638	3 010 866
Administrasjonskostnad/Rentegaranti	953 203	929 801
Samlet kostnad (inkl. administrasjon)	16 552 613	16 285 834
PREMIEAVVIK	2016	2017
Innbetalt premie/tilskudd (inkl. adm.)	15 239 569	15 162 957
Administrasjonskostnad/Rentegaranti	-953 203	-929 801
Netto pensjonskostnad	-12 800 772	-12 345 167
Premieavvik	1 485 594	1 887 989
PENSJONSFORPLIKTELSE	31.12.2016	31.12.2017
	ESTIMAT	ESTIMAT
Brutto påløpt forpliktelse	335 234 689	343 220 457
Pensjonsmidler	277 289 038	295 052 741
Netto forpliktelse før arb.avgift	57 945 651	48 167 716
SPESIFIKASJON AV BRUTTO PENSJONSFORPLIKTELSE UB - ESTIMAT		2017
Overførte/mottatte pensjonsforpliktelser 1.1		0
Brutto pensjonsforpl. IB 1.1 - estimat i fjor samt fisjon/fu		335 234 689
Estimatavvik forpliktelse IB 1.1		-7 394 526
Overførte/mottatte avvik		0
Faktisk forpliktelse		327 840 163
Årets opptjening		11 565 561
Rentekostnad		13 384 826
Utbetalinger		-9 570 093
Brutto pensjonsforpliktelse UB 31.12		343 220 457
SPESIFIKASJON AV BRUTTO PENSJONSMIDLER UB - ESTIMAT		2017
Overførte/mottatte pensjonsmidler 1.1		0
Brutto pensjonsmidler IB 1.1		277 289 038
Estimatavvik midler IB 1.1		495 420
Overførte/mottatte avvik		0
Faktiske pensjonsmidler		277 784 458
Innbetalt premie/tilskudd (inkl. adm.)		15 162 957
Administrasjonskostnad/Rentegaranti		-929 801
Utbetalinger		-9 570 093
Forventet avkastning		12 605 220
Brutto pensjonsmidler UB 31.12		295 052 741

AMORTISERING AV PREMIEAVVIK	2017
Sum amortisert premieavvik til føring	3 010 866
Akkumulert premieavvik	15 974 054

AVSTEMMING	2017
Balanseført netto forpliktelse IB 1.1	57 945 651
Netto pensjonskostnad	12 345 167
Administrasjonskostnad/Rentegaranti	929 801
Innbetalt premie/tilskudd (inkl. adm.)	-15 162 957
Brutto estimatavvik	-7 889 946
Nettoeffekt av fisjon/fusjon	0
Balanseført netto forpliktelse UB 31.12	48 167 716

SPESIFIKASJON AV ESTIMATAVVIK, PLANENDRING OG TARIFFENDRING	2017
Endret forpliktelse - Planendring	0
Endret forpliktelse - Ny dødelighetstariff	0
Endret forpliktelse - Øvrige endringer	-7 394 526
Endringer forpliktelse - Totalt	-7 394 526

MEDLEMSSTATUS	01.01.2016	01.01.2017
Antall aktive	278	270
Antall oppsatte	476	484
Antall pensjoner	243	253
Gj.snittlig pensjonsgrunnlag, aktive	315 645	327 787
Gj.snittlig alder, aktive	43,25	42,68
Gj.snittlig tjenestetid, aktive	0,75	9,23

FORUTSETNINGER	2016	2017
Diskonteringsrente	4,00 %	4,00 %
Lønnsvekst	2,97 %	2,97 %
G-regulering	2,97 %	2,97 %
Pensjonsregulering	2,20 %	2,20 %
Forventet avkastning	4,60 %	4,50 %
Amortiseringstid	7	7

SPK PENSJONSKOSTNAD	2016	2017	Budsjett 2018
Årets opptjening, service cost	2 352 984	2 610 438	2 687 969
Rentekostnad	1 481 978	1 616 395	1 664 402
Brutto pensjonskostnad	3 834 962	4 226 833	4 352 370
Forventet avkastning	-1 156 719	-1 209 954	-1 248 040
Netto pensjonskostnad	2 678 243	3 016 879	3 104 330
Sum amortisert premieavvik	61 204	117 136	152 051
Avregning for tidligere år	-	-	
Administrasjonskostnad	83 956	93 134	92 545
Samlet kostnad (inkl. administrasjon)	2 823 403	3 227 149	3 348 926

PREMIEAVVIK	2016	2017	Budsjett 2018
Forfalt premie (inkl. administrasjon og avregning) <i>(Herav avregning for foregående år, inkl adm,)</i>	3 153 723	3 260 061	3 439 581
	-21 198	5 020	
Administrasjonskostnad	-83 956	-93 134	-92 545
Netto pensjonskostnad	-2 678 243	-3 016 879	-3 104 330
Premieavvik	391 524	150 048	242 706

AMORTISERING AV PREMIEAVVIK	2016	2017	Budsjett 2018
Beregnet premieavvik året før	634 496	391 524	150 048
Amortisering av fjorårets premieavvik	90 642	55 932	21 435
Amortisering av premieavvik fra tidligere år	-29 438	61 204	130 616
Sum amortisert premieavvik til føring	61 204	117 136	152 051
Rest til amortisering inkl premeiavvik 31.12	601 104	634 018	

PENSJONSFORPLIKTELSE	2016	2017
Brutto påløpt forpliktelse 31.12	40 884 422	44 636 704
Pensjonsmidler 31.12	-29 592 042	-31 601 853
Netto forpliktelse før arb.avgift 31.12	11 292 380	13 034 851

ENDRING AV TARIFF:	2017
Faktisk forpliktelse statisk:	39 462 322
Overgang til dynamisk:	947 549
Faktisk forpliktelse dynamisk:	40 409 871

BRUTTO PENSJONSFORPLIKTELSER UB – ESTIMAT	2017
Brutto pensjonsforpliktelse IB 1.1. - estimat i fjor	40 884 422
Årets opptjening	2 610 438
Rentekostnad	1 616 395
Estimatavvik – forpliktelse	-474 551
Brutto pensjonsforpliktelse UB 31.12. – estimat	44 636 704

ESTIMATAVVIK PENSJONSFORPLIKTELSER	2017
Faktisk forpliktelse IB 1.1	40 409 871
Estimert forpliktelse IB 1.1	-40 884 422
Estimatavvik forpliktelse IB 1.1.	-474 551

BRUTTO PENSJONSMIDLER UB – ESTIMAT	2017
Brutto pensjonsmidler IB 1.1. - estimat i fjor	29 592 042
Forfalt premie (inkl. administrasjon og avregning)	3 260 061
Administrasjon	-93 134
Forventet avkastning	1 209 954
Estimatavvik - midler	-2 367 069
Brutto pensjonsmidler UB 31.12. - estimat	31 601 853

ESTIMATAVVIK PENSJONSMIDLER	2017
Faktiske pensjonsmidler IB 1.1	-27 224 972
Estimerte pensjonsmidler IB 1.1	29 592 042
Estimatavvik pensjonsmidler IB 1.1.	2 367 069

FØRING AV ESTIMATAVVIK OG PREMIEAVVIK	2017
Brutto estimatavvik	1 892 518
Amortisert premieavvik i år	-117 136
Netto balanseført estimatavvik	1 775 382

AVSTEMMING	2017
Balanseført netto forpliktelse IB 1.1.	11 292 380
Netto pensjonskostnad	3 016 879
Administrasjonskostnad	93 134
Amortisert premieavvik i år	117 136
Forfalt premie (inkl. administrasjon)	-3 260 061
Netto balanseført estimatavvik i år	1 775 382
Balanseført netto forpliktelse UB 31.12.	13 034 851

Note 3 – Garantiansvar

Låntaker		Långiver		Garantibeløp	Utløper år
Salten Forvaltning IKS	19980618	Kommunalbanken AS	Kr	28 125	2019
Salten Forvaltning IKS	20010699	Kommunalbanken AS	Kr	65 000	2020
Salten Forvaltning IKS	20070029	Kommunalbanken AS	Kr	118 750	2027
Salten Forvaltning IKS	20090457	Kommunalbanken AS	Kr	50 000	2019
Salten Forvaltning IKS	20160217	Kommunalbanken AS	Kr	81 964	2021
Salten Forvaltning IKS	20120524	Kommunalbanken AS	Kr	235 000	2027
Salten Forvaltning IKS	20160214	KLP Kommunekreditt AS	Kr	700 214	2045
Salten Forvaltning IKS	20160218	KLP Kommunekreditt AS	Kr	430 757	2035
Salten Forvaltning IKS	20170140	Kommunalbanken AS	Kr	1 306 392	2038
Salten Forvaltning IKS	20160116	KLP Kommunekreditt AS	Kr	258 032	2031
Salten Brann IKS	8317 55 35619	KLP Kommunekreditt AS	Kr	33 000	2019
Salten Brann IKS	8317 54 20870	KLP Kommunekreditt AS	Kr	390 000	2030
Gildebo Boligstiftelse	8317 51 87424	KLP Kommunekreditt AS	Kr	2 659 100	2035
Gildeskål vekst	20140724	Kommunalbanken AS	Kr	10 000 000	2044
Totalt garantiansvar			Kr	16 353 334	

Note 4 – Kommunale og interkommunale samarbeid

Kortsiktig gjeld	Kr
Salten Interkommunale Regnskapskontroll (30313)	62 749
Salten Kommunerevisjon IKS (32229)	0
Salten Forvaltning IKS (34956)	0
Salten Brann IKS (33236)	230 186
Salten kontrollutvalgsservice	0
Sum	292 935

Forpliktende årlige driftsutgifter. Kommunale og interkommunale samarbeid.	Kr
KS	306 024
Salten regionråd	79 330
Salten Regionråd - Friluftsråd	44 782
Salten Regionråd - Felles ansvar	41 470
Salten Regionråd -Kultursamarbeid	57 477
Salten Regionråd - Partnerskapsavtale	16 667
Sekretariat Salten kontrollutvalgsservice	117 110
Salten Kommunerevisjon	526 310
Helse- og miljøtilsyn	85 008
Labora	65 123
RKK Indre Salten	155 908
Salten interkommunale regnskapskontroll	134 279
LVK	50 736
Utmarkskommunenes sammenslutning	43 260
Salten IUA (akutt forurensning)	0
Salten Brann IKS	2 485 932
Sum	4 209 416

Note 5 – Aksjer og andeler i andre selskap

Selskap	Balanseført verdi	Markedsverdi	Eierandel
Bodø Industri	14 000,00		0,44 %
Galvano AS	15,00		
Studentsamfunnshus	100,00		
Storvik Vannverk	1,00		
Kommunekraft AS	1 000,00		
Nordland Reiseliv AS	6 000,00		1,20 %
Kunnskapsenteret i Gildeskål	12 500,00	25% av stiftelseskapital i 1996	
Sagat - Samisk Avis	250,00		
Salten kommunerevisjon IKS	50 000,00		5 %
Sjøfossen Næringsutvikling AS	8 745 400,00		48,35 %
Egenkapitalinnskudd - KLP	9 214 421		
Gildeskål Vekst AS	7 325 000,00		100 %
Salten Eco	1 246 500,50		25 %
Saura AS	500 000,00		50 %
Gildeskål Invest AS	8 000 000,00		100 %
Salten Havbrukspark	5 500 000,00		100 %
Sum aksjer og andeler	40 615 187,50		

Note 6 – Fondsoversikt

Disposisjonsfond	
Inngående balanse	-17 263 795
Avsetninger	-15 500 000
Bruk	+3 679 115
Utgående balanse	-29 084 680

Bundne driftsfond	
Inngående balanse	-13 062 578
Avsetninger	-4 236 563
Bruk	+4 213 073
Utgående balanse	-13 086 068

Ubundne investeringsfond	
Inngående balanse	-252 625 543
Avsetninger	0
Bruk	+5 851 748
Utgående balanse	-246 773 795

Bundne investeringsfond	
Inngående balanse	-2 957 487
Avsetninger	-2 542 838
Bruk	0
Utgående balanse	-5 500 325

Sum alle fond	
Inngående balanse	-285 909 403
Avsetninger	-22 279 401
Bruk	+13 743 936
Utgående balanse	-294 444 868

Note 7 – Kapitalkonto

DEBET		Kr	KREDIT		Kr
1.1.2017 Balanse (Underskudd i kapital)	kr	0,00	1.1.2017 Balanse (Kapital)	kr	178 669 840,28
Debetposter i året:			Kreditposter i året:		
Av -og nedskrivning av fast eiendom og anlegg	kr	12 963 180,00	Aktivering av fast eiendom og anlegg	kr	18 709 188,00
Av- og nedskrivning av utstyr, maskiner og transportmidler	kr	1 458 241,00	Aktivering av utstyr, maskiner og transportmidler	kr	3 800 285,42
Pensjonsforpliktelse	kr	11 328 241,00	Kjøp av aksjer og andeler	kr	4 034 062,00
Avdrag på utlån	kr	3 036 654,30	Pensjonsmidler	kr	19 773 514,00
Av- og nedskrivning av lån	kr	51 900,00	Utlån	kr	4 870 119,99
Bruk av midler fra eksterne lån	kr	22 799 417,97	Avdrag på utlån	kr	8 780 759,00
Nedskrivning aksjer	kr	209 000,00	Ekstraordinær nedbetaling gjeld	kr	0,00
31.12.2017 Balanse (Kapital)	kr	186 791 134,42	31.12.2017 Balanse (Underskudd i kapital)	kr	
Sum debet	kr	238 637 768,69	Sum kredit	kr	238 637 768,69

Note 8 – Anleggsnote

	A	B	D	E	F1	F2	G1	G2	H	I	J1	J2	X	Sum
Bokført verdi 01.01.17	350	180	7 134	1 414	14 544	104 668	3 560	84 651	59 917	19 564	42 364	61 444	8 488	408 278
Tilgang i året	619	0	3 173	9	5 945	1 747	3 657	49	0	5 898	0	769	644	22 510
Avgang i året														
Delsalg i året														
Årets ordinære avskrivninger	-60	-30	-1 020	-348	-493	-3 620	-83	-2 377	-1 327	-997	-2 305	-1 701	-59	-14 420
Årets nedskrivninger														
Årets reverserte nedskrivninger														
Bokført verdi 31.12.17	909	150	9 286	1 074	19 997	102 794	7 135	82 322	58 590	24 464	40 058	60 512	9 074	416 366

A = Person, vare- og lastebiler

B = Anleggsmaskiner

D = Maskiner, verktøy, inventar og utstyr

E = Edb-utstyr, kontormaskiner

F1 = Boliger

F2 = Skoler og barnehager

G1 = Administrasjonsbygg

G2 = Aldershjem og institusjoner

H = Kirker, brannstasjoner

I = Tekniske anlegg (VAR)

J1 = Ledningsnett (VA)

J2 = Veier

X = Tomtegrunn og opparbeidede nærings- / boligarealer

Note 9 - Gjeldsforpliktelser

Låneinstitusjon	2017	2016	Rente 31.12	Gjenværende løpetid
Kommunalbanken	14 200 000	14 200 000	1,31 %	18 år
Kommunalbanken	15 668 880	16 249 200	1,39 %	26 år
Kommunalbanken	12 510 000		1,43 %	34 år
Klp	17 534 375	17 986 875	1,47 %	38 år
Klp	42 048 507	44 008 507	1,85 %	21 år
Klp	60 001 190	63 429 830	3,6 %*	17 år
Klp	50 085 000	51 627 000	1,85 %	32 år
Husbanken	29 929 777	25 657 076		Ulik løpetid
Sum	241 977 729	233 158 488		

*fastrente til 2019

Note 10 – Gjeldsforpliktelser selvkostområdet og øvrig virksomhet

	Pr 31.12.2017	Pr 31.12.2016
Kommunens samlede lånegjeld	241 977 729	233 158 488
Andel knyttet til selvkostområder		
Vann, avløp og renovasjon i kr	45 985 826	43 891 865
Vann avløp og renovasjon i %	19,00 %	18,82 %
Øvrige selvkostområder i kr	0	0
Øvrige selvkostområder i %	0	0
Andel knyttet til øvrig kommunal virksomhet		
Samlet gjeld øvrig kommunal virksomhet i kr	195 991 903	189 266 623
Samlet gjeld øvrig kommunal virksomhet i %	81,00 %	81,18

Kommunens utgifter til gjeld knyttet til selvkostområdet finansieres gjennom de brukerbetalingene kommunen krever inn fra brukerne (selvkostregnskap). Kommunens utgifter til gjeld knyttet til øvrig virksomhet finansieres gjennom kommunens øvrige inntekter (frie inntekter)

Note 11 – Langsiktige leieavtaler

Utleier	Leieforholdet gjelder	Garantibeløp	Utløper år
KB Bygg AS	6 leiligheter – Skolebakken Inndyr	1 639 375	2021
KB Bygg AS	1 Leilighet – Skeineshaugen Inndyr	308 000	2023
KB Bygg AS	1 leilighet – Skeineshaugen Inndyr	420 000	2023
KB Bygg AS	Dobbelbolig – Skeineshaugen Inndyr	1 215 825	2022
Totalt garantiansvar		3 583 200	

*Ingen av garantiene er gjort gjeldende i 2017.

Note 12 – Avdrag på gjeld – minste lovlige avdrag

Anleggsmiddel pr 31.12.2017		Saldo	Levetid	Veiet levetid
Gruppe A	Person, vare og lastebiler	908.831,45	10 år	0,00386680
Gruppe B	Anleggsmaskiner	150.000,00	10 år	0,00180130
Gruppe D	Maskiner, verktøy, inventar og utstyr	9.286.361,83	10 år	0,19092564
Gruppe E	Edb-utstyr, kontormaskiner	1.074.129,38	5 år	0,00842114
Gruppe F1	Boliger	19.996.895,10	40 år	1,10534588
Gruppe F2	Skoler og barnehager	102.794.261,00	40 år	7,54087587
Gruppe G1	Administrasjonsbygg	7.134.740,00	50 år	0,37012024
Gruppe G2	Aldershjem og institusjoner	82.321.949,00	50 år	7,12425346
Gruppe H	Kirker, brannstasjoner og kulturhus	58.590.247,00	50 år	6,61541567
Gruppe I	Tekniske anlegg (VAR)	24.463.649,49	20 år	1,08458738
Gruppe J1	Ledningsnett (VA)	40.058.482,70	40 år	1,98030437
Gruppe J2	Veier	60.512.310,62	40 år	5,19332615
Gruppe X	Tomtegrunn og opparbeidede nærings- / boligarealer	9.073.710,00		0
Totalt:		416.365.567,57		31,59131607

Min. avdrag	7.659.628,00
Betalte avdrag:	-8.053.460,00
Til utgiftsføring:	-393.832,00

Note 13 – Avkastning og renteinntekter på ledig likviditet

Forvalter	Markedsverdi 1/1	Markedsverdi 31/12	Avkastning	Avkastning i %
KLP	141 719 874	68 147 872	13 136 268	9,27 %
Nordea	65 275 413	118 082 585	4 235 851	6,49 %
Sparebank1	58 815 141	64 300 199	5 485 058	9,33 %
Sum	265 810 428	250 530 656	22 857 177	8,60 %

*Endringen i IB/UB markedsverdi forklares slik: IB – Uttak + avkastning = UB

Forvalter	Beholdning 31/12	Renter
Obligasjon Gildeskål sparebank	10 000 000	450 835
Klp bank	68 785	138
Gildeskål sparebank (folio)	13 407 903	42 550
Gildeskål sparebank (særvilkår)	35 609	24 914
Sparebank1 (sparekonto)	747 919	3 834
Sum	24 260 216	522 271

*Øvrig likviditet som Husbankmidler, Eik, Havnekassen, Mentzonie's Velferdsfond og Skattetrekkkonto på til sammen 7,4 mnok er plassert i Gildeskål Sparebank som er kommunens hovedbankforbindelse. Innskuddsrenten var pr 31.12. på 0,46 %.

Note 14 – Årsverk

I Gildeskål kommune har vi pr. 31.12.17 totalt 218,1 faste årsverk inkl. de som pr dato er midlertidig vakante. Disse fordeler seg som følger på de ulike virksomhetene:

Virksomhetsområder	Ant. faste årsverk 2017	% andel 2017	Ant. faste årsverk 2016	% andel 2016
Fellesadministrasjon*)	13,5	6,2	14,5	6,8
Oppvekst og kultur	89,9	41,2	88,0	41,1
Pleie og omsorg	86,3	39,6	83,4	39,0
Helse og sosial	12,0	5,5	12,2	5,7
(Gildeskål Eiendom KF)				
Teknisk (tidl plan, eiendom og utvikling)	16,4	7,5	15,9	7,4
Totalt	218,1	100	214	100

* Rådmann, økonomiavdeling og sentraladministrasjon (plan /utvikling, ass. rådmann, personal/lønn, IT, servicekontor/arkiv og prosjektstøtte).

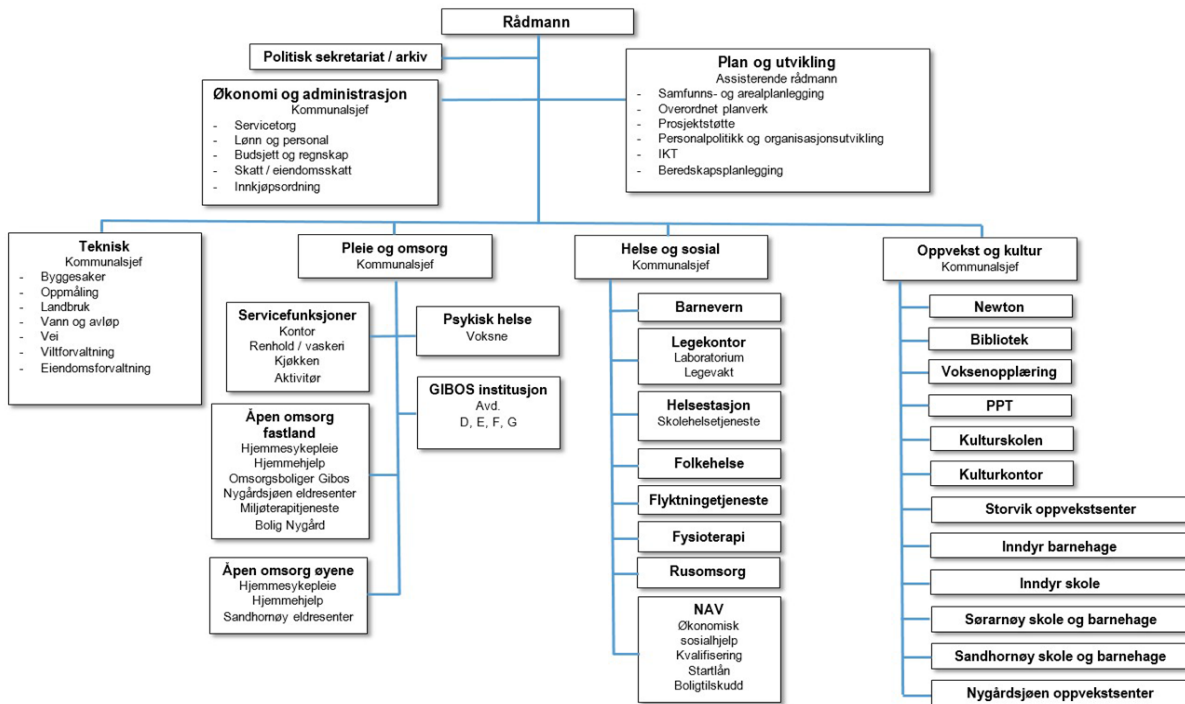
Videre fordeler de faste ansatte seg som følger på kjønn og deltid/heltid:

Ansatte*)	2017					2016				
	Ant. deltid	%	Ant. heltid	%	Alle	Ant. deltid	%	Ant. heltid	%	Alle
Kvinner	84	40,0	126	60,0	210	84	40,8	122	59,2	206
Menn	21	36,2	37	63,8	58	23	38,3	37	61,7	60
Totalt	105	39,2	163	60,8	268	107	40,2	159	59,8	266

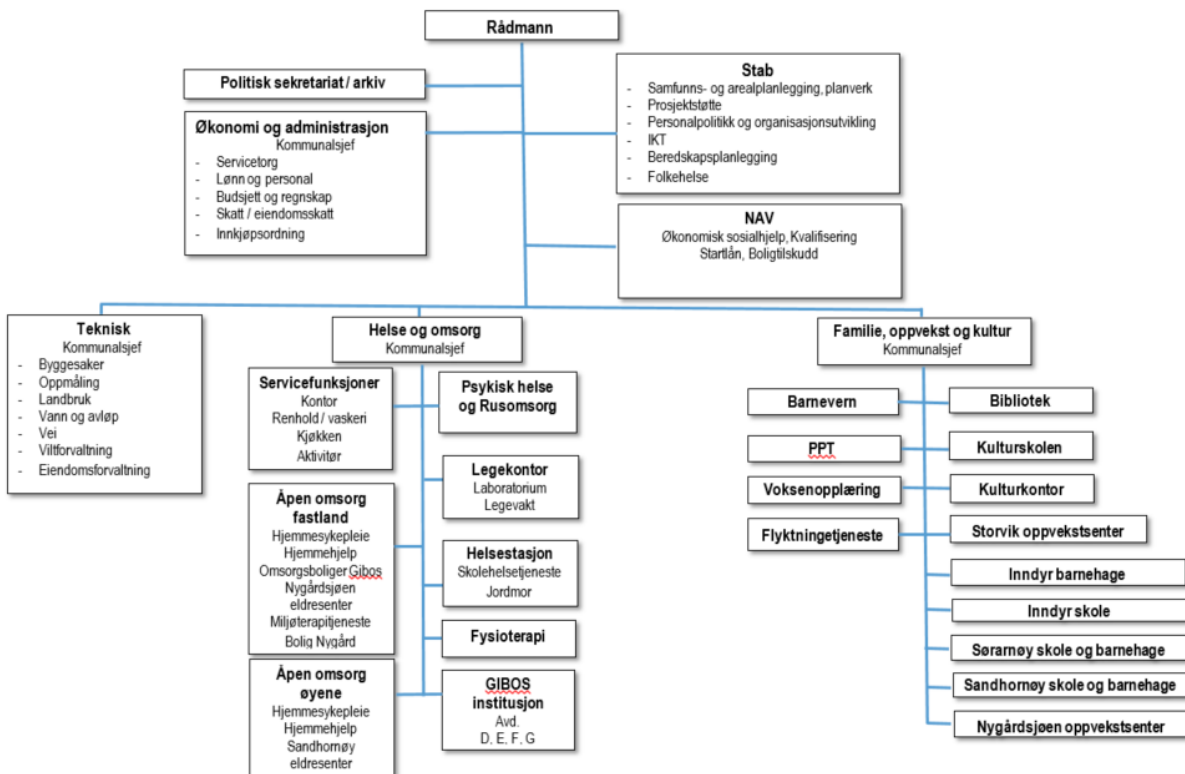
Lønn og godtgjørelse inkl. pensjon pr 31.12.	2017	2016
Rådmann	Kr 1 096 791	Kr 1 047 832
Ordfører	Kr 911 678	Kr 892 110
Revisjon	Kr 526 310	Kr 410 125

Note 15 – Organisasjonskart

Kommunens organisasjonskart ved begynnelsen av 2017:



Hovedansvarsområdene Plan og utvikling og Helse og sosial stod uten leder etter januar måned. I løpet av året er det jobbet med nytt forslag til organisering. Endelig vedtak ble gjort i mars 2018 (lik kartet nedenfor). Ansvarsområdene har regnskapsmessig vært plassert slik budsjettet ble vedtatt opprinnelig, mens ledelse og anvisningsmyndigheten har fulgt følgende organisering:



Note 16 – regnskapsprinsipper

Regnskapet er utarbeidet i henhold til bestemmelsene i kommuneloven, forskrifter og god kommunal regnskapsskikk.

Regnskapsprinsipper

All tilgang og bruk av midler i løpet av året som vedrører kommunens og fylkeskommunens virksomhet fremgår av driftsregnskapet eller investeringsregnskapet. Regnskapsføring av tilgang og bruk av midler bare i balanseregnskapet gjøres ikke.

Alle utgifter, utbetalinger, inntekter og innbetalinger er regnskapsført brutto. Dette gjelder også interne finansieringstransaksjoner. Alle kjente utgifter, utbetalinger, inntekter og innbetalinger i året er tatt med i årsregnskapet, enten de er betalt eller ikke. For lån er kun den delen av lånet som faktisk er brukt i løpet av året ført i investeringsregnskapet. Den delen av lånet som ikke er brukt, er registrert som memoriapost.

I den grad enkelte utgifter, utbetalinger, inntekter eller innbetalinger ikke kan fastsettes eksakt ved tidspunktet for regnskapsavleggelsen, registreres et anslått beløp i årsregnskapet.

Klassifisering av anleggsmidler og omløpsmidler

I balanseregnskapet er anleggsmidler eiendeler bestemt til varig eie eller bruk for kommunen. Andre eiendeler er omløpsmidler. Fordringer knyttet til egen vare- og tjenesteproduksjon, er omløpsmidler.

Andre fordringer er omløpsmidler dersom disse forfaller til betaling innen ett år etter anskaffelsestidspunktet. Ellers er de klassifisert som anleggsmidler.

Kommunen følger KRS (F) nr 4 Avgrensningen mellom driftsregnskapet og investeringsregnskapet. Standarden har særlig betydning for skille mellom vedlikehold og påkostning i forhold til anleggsmidler. Utgifter som påløper for å opprettholde anleggsmiddelet kvalitetsnivå utgiftsføres i driftsregnskapet. Utgifter som representerer en standardheving av anleggsmiddelet utover standarden ved anskaffelsen utgiftsføres i investeringsregnskapet og aktiveres på anleggsmiddelet i balansen.

Klassifisering av gjeld

Langsiktig gjeld er knyttet til formålene i kommunelovens § 50. All annen gjeld er kortsiktig gjeld.

Neste års avdrag på utlån inngår i anleggsmidler og neste års avdrag på lån inngår i langsiktig gjeld.

Vurderingsregler

Omløpsmidler er vurdert til laveste verdi av anskaffelseskost og virkelig verdi.

Anleggsmidler er vurdert til anskaffelseskost. Anleggsmidler med begrenset økonomisk levetid avskrives med like store årlige beløp over levetiden til anleggsmiddelet. Avskrivningene starter året etter at anleggsmidlet er anskaffet / tatt i bruk av virksomheten. Avskrivningsperiodene er i tråd med § 8 i forskrift om årsregnskap og årsberetning.

Vurderingene for eiendeler gjelder tilsvarende for kortsiktig og langsiktig gjeld. Opptakskost utgjør gjeldspostens pålydende i norske kroner på det tidspunkt som gjelden oppstår. Låneomkostninger (renter, gebyrer og provisjoner), er finansutgifter.

Selvkostberegninger

Innefor de rammer der selvkost er satt som den rettslige rammen for hva kommunen kan kreve av brukerbetaling beregner kommunen selvkost etter retningslinjer gitt av Kommunal- og regionaldepartementet i dokument H-2140, januar 2003.

Mva-plikt og mva-kompensasjon

Kommunen følger reglene i mva-loven for de tjenesteområdene som er omfattet av loven. For kommunens øvrige virksomhet krever kommunen mva-kompensasjon. Mottatt kompensasjon for betalt mva er finansiert av kommunen gjennom redusert statstilskudd i inntektssystemet.

Fra og med regnskapsåret 2010 ble det endring i regelverket for hvordan kommunene kan disponere momsrefusjon generert gjennom investeringer.

Endringen setter strengere grenser for bruk av inntektene ved at momskompensasjon fra investeringer skal inntektsføres i investeringsregnskapet.

Kommunen kan ikke fritt benytte disse inntektene til drift som tidligere, men de skal i fremtiden benyttes til å finansiere investeringer.

Føringer fra KR D (Kommunal- og regionaldepartementet) var for 2013 at minst 80 % av momskompensasjonen skal overføres investeringsregnskapet. Pliktig overføring av momskompensasjon til investering har økt til 100 % i 2014. Dette betyr at Gildeskål kommune har fra og med regnskapsåret 2015 inntektsført momskompensasjon generert gjennom investeringer i sin helhet i investeringsregnskapet.

Premieavvik og betydningen det har på kommunens arbeidskapital

Reglene om regnskapsføring av premieavvik har over flere år medført at utgiftsførte pensjonsutgifter blir lavere enn det som faktisk er betalt (pensjonspremien), ved at Staten har innført et kostnadselement i kommuneregnskapet.

Ved utgangen av 2017 har Gildeskål kommune et netto premieavvik inkl. arbeidsgiveravgift på 18,1 mnok, dvs. pensjonspremie som er betalt, men som ikke er utgiftsført.

Premieavvik på 17,2 mnok som skal utgiftsføres over de neste 10 – 15 år har innvirkning på kommunens arbeidskapital.

Arbeidskapital er summen av kommunens bankinnskudd og fordringer som forfaller innen ett år fratrukket kortsiktig gjeld.

Gildeskål kommune har ved utgangen av 2017 en arbeidskapital på 292 mnok, og av denne utgjør netto premieavvik 5,9 %.

Note 17 - Selvkost

Gildeskål kommune har utarbeidet etterkalkyle for betalingstjenester i henhold til Retningslinjer for beregning av selvkost for kommunale betalingstjenester (H-3/14, KMD, feb. 2014). Kommunen benytter selvkostmodellen Momentum Selvkost Kommune.

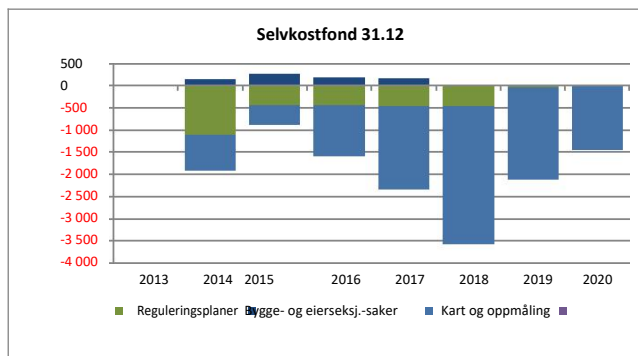
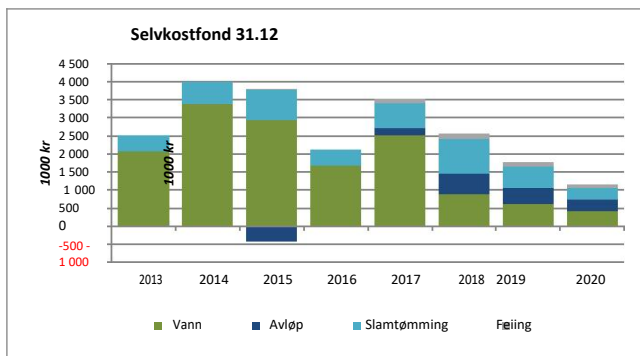
Selvkost innebærer at kommunens kostnader med å frembringe tjenestene skal dekkes av gebyrene som brukerne av tjenestene betaler. Kommunen har ikke anledning til å tjene penger på tjenestene. For å kontrollere at dette ikke skjer må kommunen, etter hvert regnskapsår, utarbeide en selvkostkalkyle som viser selvkostregnskapet for det enkelte gebyrområdet. Elementene i en selvkostkalkyle avviker fra kommunens ordinære driftsregnskap på enkelte områder og de to regnskapene vil, som eksemplet under viser, ikke være direkte sammenlignbare.

Forskjeller mellom kommunens regnskap og selvkostregnskapet	Regnskapsresultat	Selvkostkalkyle
Gebyrinntekter	8 800 000	8 800 000
Øvrige driftsinntekter	20 000	20 000
Driftsinntekter	8 820 000	8 820 000
Direkte driftsutgifter	5 700 000	5 700 000
Avskrivningskostnad	1 750 000	1 580 000
Kalkulatorisk rente	0	1 140 000
Indirekte driftsutgifter (netto)	0	240 000
Driftskostnader	7 450 000	8 660 000
Resultat	1 370 000	160 000

I selvkostkalkylen inngår regnskapsmessige driftsinntekter, driftsutgifter eksklusiv regnskapsmessige avskrivninger, kalkulatoriske avskrivninger og rentekostnader, samt indirekte driftsutgifter (administrasjonsutgifter).

Ved beregning av kalkulatoriske avskrivninger skal det i selvkostberegningene gjøres fratrukk av fremmedfinansiering. Kalkulatorisk rentekostnad inngår ikke i kommunens driftsregnskap, men representerer en alternativ avkastning kommunen går glipp av ved at kapital er bundet i anleggsmidler. Den kalkulatoriske rentekostnaden beregnes med utgangspunkt i anleggsmidlenes restavskrivningsverdi og en kalkylerente. Kalkylerenten er årgjennomsnittet av 5-årig SWAP-rente + 1/2 %-poeng. I 2017 var denne lik 1,980 %. Retningslinjene fastsetter regler for henføring av relevante administrasjonsutgifter som kan inngå i selvkostgrunnlaget. Videre er det bestemt at eventuelle overskudd skal avsettes til bundne selvkostfond. Et overskudd fra et enkelt år skal tilbakeføres til brukerne i form av lavere gebyrer i løpet av en femårsperiode. En generasjon brukere skal ikke subsidiere neste generasjon, eller omvendt. Kostnadene ved tjenestene som ytes i dag skal dekkes av de brukerne som drar nytte av tjenesten. Dette innebærer at dersom kommunen har overskudd som er eldre enn fire år, må dette i sin helhet gå til reduksjon av gebyrene det kommende budsjettåret. Eksempelvis må et overskudd som stammer fra 2017 i sin helhet være disponert innen 2022.

I tillegg til å utarbeide en etterkalkyle for hver betalingstjeneste må kommunen også utarbeide forkalkyler i forkant av budsjettåret for å estimere drifts- og kapitalkostnader for neste økonomiplanperiode. Forkalkylerne gir grunnlaget for kommunens gebyrsatser. Ved budsjettering er det en rekke usikre faktorer, herunder fremtidig kalkylerente, utvikling av antall brukere og generell etterspørsel. I tillegg til å overholde generasjonsprinsippet bør kommunen ha målsetning om minst mulig svingninger i de kommunale gebyrene.



Samlet etterkalkyle 2017

Etterkalkylene for 2017 er basert på regnskap datert 14. februar 2018.

Etterkalkyle selvkost 2017	Vann	Avløp	Slam- tømming	Feiing	Totalt
Gebyrinntekter	6 608 091	2 384 224	704 738	403 575	10 100 628
Øvrige driftsinntekter	324 512	200 406	0	0	524 918
Driftsinntekter	6 932 603	2 584 630	704 738	403 575	10 625 546
Direkte driftsutgifter	3 515 069	1 653 952	430 065	245 781	5 844 867
Avskrivningskostnad	1 614 323	342 030	6 754	0	1 963 107
Kalkulatorisk rente (1,98 %)	775 042	156 857	5 015	0	936 914
Indirekte netto driftsutgifter	239 738	184 879	29 079	26 656	480 352
Indirekte avskrivningskostnad	799	389	102	58	1 348
Indirekte kalkulatorisk rente (1,98 %)	43	21	5	3	72
Driftskostnader	6 145 014	2 338 128	471 020	272 498	9 226 660
Resultat	787 589	246 501	233 717	131 076	1 398 883
Kostnadsdekning i %	112,8 %	110,5 %	149,6 %	148,1 %	115,2 %
Selvkostfond/fremførbart underskudd 01.01	1 676 433	-37 857	434 392	11 692	2 084 660
-/+ Bruk av/avsetning til selvkostfond	787 589	246 501	233 717	131 076	1 398 883
+/- Kalkulert renteinntekt/-kostnad selvkostfond (1,98 %)	40 991	1 691	10 915	1 529	55 126
Selvkostfond 31.12	2 505 013	210 335	679 023	144 297	3 538 668

Etterkalkyle selvkost 2017	Reguleringsp laner	Bygge- og eierseksj.- saker	Kart og oppmåling		Totalt
Gebyrinntekter	6 926	1 053 694	637 717	0	1 698 337
Øvrige driftsinntekter	0	44 681	0	0	44 681
Driftsinntekter	6 926	1 098 375	637 717	0	1 743 018
Direkte driftsutgifter	239 520	970 633	1 228 276	0	2 438 429
Indirekte netto driftsutgifter	85 765	138 921	119 422	0	344 108
Indirekte avskrivningskostnad	57	220	291	0	568
Indirekte kalkulatorisk rente (1,98 %)	3	12	16	0	31
Driftskostnader	325 345	1 109 785	1 348 005	0	2 783 135
+ Tilskudd/subsidiering	318 419	0	0	0	318 419
Resultat	0	-11 410	-710 288	0	-721 698
Kostnadsdekning i %	2,1 %	99,0 %	47,3 %	0,0 %	62,6 %
Selvkostfond/fremførbart underskudd 01.01	-442 153	189 657	-1 140 004	0	-1 392 500
-/+ Bruk av/avsetning til selvkostfond	0	-11 410	-710 288	0	-721 698
+/- Kalkulert renteinntekt/-kostnad selvkostfond (1,98 %)	-8 755	3 642	-29 604	0	-34 717
Selvkostfond/fremførbart underskudd 31.12	-450 907	181 889	-1 879 896	0	-2 148 914

Etterkalkylen for 2017 er utarbeidet i samarbeid med EnviDan Momentum AS som har mer enn 14 års erfaring med selvkostproblematikk og bred erfaring rundt alle problemstillinger knyttet til selvkost. Selvkostmodellen Momentum Selvkost Kommune benyttes av flere enn 260 norske kommuner.

Vann - 2016 til 2022

Selvkostoppstilling Vann

Tabellen under viser etterkalkylene for 2016 og 2017 i Gildeskål kommune. Resultatet for 2017 ikke var kjent ved budsjettarbeidet i fjor høst. Dette fører til avvik mellom prognosene i budsjettet for 2018 og etterkalkylen for 2017.

Etterkalkyle Vann - 2016 til 2022	2016	2017	2018	2019	2020	2021	2022
Gebyrinntekter	3 951 407	6 608 091	5 456 293	6 953 447	7 210 716	7 289 767	7 886 402
Øvrige inntekter	188 216	324 512	15 000	0	0	0	0
Driftsinntekter	4 139 623	6 932 603	5 471 293	6 953 447	7 210 716	7 289 767	7 886 402
Driftsutgifter	2 817 586	3 515 069	3 948 021	3 973 297	4 112 257	4 256 277	4 405 545
Kapitalkostnader	2 206 401	2 389 365	2 718 276	2 799 561	2 817 596	2 730 407	3 169 351
Indirekte kostnader	420 327	240 581	454 717	472 856	491 109	510 564	530 986
Sum driftsutgifter	5 444 314	6 145 014	7 121 013	7 245 715	7 420 962	7 497 247	8 105 882
Kalkulatorisk rente selvkostfond	38 567	40 991	33 939	15 011	10 238	6 226	2 040
Resultat	-1 304 691	787 589	-1 649 720	-292 268	-210 246	-207 480	-219 480
Selvkostfond 01.01	2 942 557	1 676 433	2 505 013	889 232	611 975	411 967	210 713
-/+ Bruk av/avsetning til selvkostfond	-1 304 691	787 589	-1 649 720	-292 268	-210 246	-207 480	-219 480
Selvkostfond 31.12	1 676 433	2 505 013	889 232	611 975	411 967	210 713	-6 727

Gebyrinntekter Vann

Fra 2016 til 2017 økte gebyrinntektene med rundt 67,2 % fra 4,0 millioner kr til 6,6 millioner kr. I perioden 2016 til 2022 forventes gebyrinntektene å øke med 3,9 millioner kr, fra 4,0 millioner kr i 2016 til 7,9 millioner kr i 2022. Dette tilsvarer en gjennomsnittlig årlig økning på 12,2 %.

Gebyrinntekter Vann	2016	2017	2018	2019	2020	2021	2022
16400 AVGIFTSPLIKTIGE GEBYRER	3 102 211	4 030 051	5 456 293	6 053 447	6 310 716	6 389 767	6 986 402
16402 Målet forbruk vann	722 621	2 582 755	0	900 000	900 000	900 000	900 000
Øvrige gebyrinntekter	126 575	-4 714	0	0	0	0	0
Sum gebyrinntekter	3 951 407	6 608 091	5 456 293	6 953 447	7 210 716	7 289 767	7 886 402
<i>Årlig endring</i>		67,2 %	-17,4 %	27,4 %	3,7 %	1,1 %	8,2 %

Øvrige inntekter Vann

Fra 2016 til 2017 økte øvrige inntekter med rundt 72,4 % fra 188 tusen kr til 325 tusen kr.

Øvrige inntekter Vann	2016	2017	2018	2019	2020	2021	2022
16*** Øvrige salgsinntekter	70 000	0	0	0	0	0	0
17*** Refusjoner	118 216	324 512	15 000	0	0	0	0
Sum øvrige inntekter	188 216	324 512	15 000	0	0	0	0
<i>Årlig endring</i>		72,4 %	-95,4 %	-100,0 %	0,0 %	0,0 %	0,0 %

Driftsutgifter Vann

Fra 2016 til 2017 økte driftsutgiftene med rundt 24,8 % fra 2,8 millioner kr til 3,5 millioner kr. I perioden 2016 til 2022 øker driftsutgiftene med 1,6 millioner kr, fra 2,8 millioner kr i 2016 til 4,4 millioner kr i 2022. Dette tilsvarer en gjennomsnittlig årlig økning på 7,7 %.

Driftsutgifter Vann	2016	2017	2018	2019	2020	2021	2022
10*** Lønn	1 535 893	2 393 557	2 540 236	2 641 845	2 747 519	2 857 420	2 971 717
11*** Varer og tjenester	749 668	602 994	600 535	615 548	630 937	646 711	662 878
12*** Varer og tjenester	515 649	429 016	638 000	653 950	670 299	687 056	704 233
13*** Tjenester som erst. kommunal tjenesteprod.	15 521	58 968	0	61 953	63 502	65 090	66 717
14*** Overføringsutgifter	0	30 534	169 250	0	0	0	0
15*** Finansutgifter	856	0	0	0	0	0	0
Sum driftsutgifter	2 817 586	3 515 069	3 948 021	3 973 297	4 112 257	4 256 277	4 405 545
Arlig endring		24,8 %	12,3 %	0,6 %	3,5 %	3,5 %	3,5 %

Kapitalkostnader Vann

Fra 2016 til 2017 økte kapitalkostnadene med rundt 8,3 % fra 2,2 millioner kr til 2,4 millioner kr. I perioden 2016 til 2022 øker kapitalkostnadene med 1,0 millioner kr, fra 2,2 millioner kr i 2016 til 3,2 millioner kr i 2022. Dette tilsvarer en gjennomsnittlig årlig økning på 6,2 %.

Kapitalkostnader Vann	2016	2017	2018	2019	2020	2021	2022
Avskrivningskostnad	1 614 323	1 614 323	1 869 222	1 866 344	1 862 844	1 752 975	1 752 975
Avskrivningskostnad fremtidige investeringer	0	0	0	69 333	69 333	69 333	519 333
Kalkulatorisk rente	592 078	775 042	826 094	788 365	750 700	714 180	678 770
Kalkulatorisk rente fremtidige investeringer	0	0	22 960	75 520	134 720	193 919	218 274
Sum kapitalkostnader	2 206 401	2 389 365	2 718 276	2 799 561	2 817 596	2 730 407	3 169 351
Arlig endring		8,3 %	13,8 %	3,0 %	0,6 %	-3,1 %	16,1 %

Indirekte kostnader Vann

Fra 2016 til 2017 ble de indirekte kostnadene redusert med rundt 42,8 % fra 420 tusen kr til 241 tusen kr.

Indirekte kostnader Vann	2016	2017	2018	2019	2020	2021	2022
Indirekte driftsutgifter (netto)	419 646	239 738	453 889	472 045	490 927	510 564	530 986
Indirekte avskrivningskostnad	646	799	799	799	180	0	0
Indirekte kalkulatorisk rente	34	43	28	12	2	0	0
Sum indirekte kostnader	420 327	240 581	454 717	472 856	491 109	510 564	530 986
Arlig endring		-42,8 %	89,0 %	4,0 %	3,9 %	4,0 %	4,0 %

Selvkostfond Vann

Selvkostfondet forventes å være mindre enn eller lik kr 0 ved utgangen av 2022.

Selvkostfond Vann	2016	2017	2018	2019	2020	2021	2022
Selvkostfond 01.01	2 942 557	1 676 433	2 505 013	889 232	611 975	411 967	210 713
/+ Bruk av/avsetning til selvkostfond	-1 266 124	828 580	-1 615 781	-277 257	-200 008	-201 254	-217 440
Selvkostfond 31.12	1 676 433	2 505 013	889 232	611 975	411 967	210 713	-6 727

Gebysatser Vann

Tabellen under viser fastsatte gebysatser 2016 til 2018 og budsjetterte gebysatser 2019 til 2022, gitt forutsetningene i budsjett 2018.

Gebysatser Vann	2016	2017	2018	2019	2020	2021	2022
Normalgebyr inkl. mva.	kr 4 409	kr 5 925	kr 6 290	kr 7 021	kr 7 171	kr 7 141	kr 7 611
Arlig endring		34,4 %	6,2 %	11,6 %	2,1 %	-0,4 %	6,6 %

Avløp - 2016 til 2022

Selvkostoppstilling Avløp

Tabellen under viser etterkalkylene for 2016 og 2017 i Gildeskål kommune. Resultatet for 2017 ikke var kjent ved budsjettarbeidet i fjor høst. Dette fører til avvik mellom prognosene i budsjettet for 2018 og etterkalkylen for 2017.

Etterkalkyle Avløp - 2016 til 2022	2016	2017	2018	2019	2020	2021	2022
Gebyrinntekter	2 321 128	2 384 224	2 447 364	2 044 368	2 079 093	2 078 834	2 104 048
Øvrige inntekter	245 310	200 405	40 000	40 000	40 000	40 000	40 000
Driftsinntekter	2 566 438	2 584 630	2 487 364	2 084 368	2 119 093	2 118 834	2 144 048
Driftsutgifter	1 380 038	1 653 952	1 320 171	1 362 358	1 405 967	1 451 048	1 497 653
Kapitalkostnader	481 198	498 887	491 494	484 660	474 360	411 877	373 950
Indirekte kostnader	316 069	185 289	341 889	355 541	369 441	384 127	399 492
Sum driftsutgifter	2 177 305	2 338 128	2 153 555	2 202 559	2 249 768	2 247 051	2 271 094
Kalkulatorisk rente selvkostfond	-3 849	1 691	7 620	9 952	7 639	5 179	2 705
Resultat	389 132	246 501	333 809	-118 190	-130 675	-128 217	-127 047
Selvkostfond 01.01	-423 140	-37 857	210 335	551 764	443 526	320 489	197 452
/+ Bruk av/avsetning til selvkostfond	389 132	246 501	333 809	-118 190	-130 675	-128 217	-127 047
Selvkostfond 31.12	-37 857	210 335	551 764	443 526	320 489	197 452	73 110

Gebyrinntekter Avløp

Fra 2016 til 2017 økte gebyrinntektene med rundt 2,7 % fra 2,3 millioner kr til 2,4 millioner kr. I perioden 2016 til 2022 forventes gebyrinntektene å reduseres med 0,2 millioner kr, fra 2,3 millioner kr i 2016 til 2,1 millioner kr i 2022. Dette tilsvarer en gjennomsnittlig årlig reduksjon på 1,6 %.

Gebyrinntekter Avløp	2016	2017	2018	2019	2020	2021	2022
16400 AVGIFTSPLIKTIGE GEBYRER	2 321 128	2 384 224	2 447 364	2 044 368	2 079 093	2 078 834	2 104 048
Sum gebyrinntekter	2 321 128	2 384 224	2 447 364	2 044 368	2 079 093	2 078 834	2 104 048
Arlig endring		2,7 %	2,6 %	-16,5 %	1,7 %	0,0 %	1,2 %

Øvrige inntekter Avløp

Fra 2016 til 2017 ble øvrige inntekter redusert med rundt 18,3 % fra 245 tusen kr til 200 tusen kr.

Øvrige inntekter Avløp	2016	2017	2018	2019	2020	2021	2022
16*** Øvrige salgsinntekter	0	3 836	0	0	0	0	0
17*** Refusjoner	245 310	196 570	40 000	40 000	40 000	40 000	40 000
Sum øvrige inntekter	245 310	200 405	40 000	40 000	40 000	40 000	40 000
Arlig endring		-18,3 %	-80,0 %	0,0 %	0,0 %	0,0 %	0,0 %

Driftsutgifter Avløp

Fra 2016 til 2017 økte driftsutgiftene med rundt 19,8 % fra 1,4 millioner kr til 1,7 millioner kr. I perioden 2016 til 2022 øker driftsutgiftene med 0,1 millioner kr, fra 1,4 millioner kr i 2016 til 1,5 millioner kr i 2022. Dette tilsvarer en gjennomsnittlig årlig økning på 1,4 %.

Driftsutgifter Avløp	2016	2017	2018	2019	2020	2021	2022
10*** Lønn	645 357	942 900	612 171	636 658	662 124	688 609	716 153
11*** Varer og tjenester	362 204	435 256	269 000	275 725	282 618	289 684	296 926
12*** Varer og tjenester	372 062	270 309	425 000	435 625	446 516	457 679	469 120
13*** Tjenester som erst. kommunal tjenesteprod.	0	5 487	14 000	14 350	14 709	15 076	15 453
15*** Finansutgifter	414	0	0	0	0	0	0
Sum driftsutgifter	1 380 037	1 653 952	1 320 171	1 362 358	1 405 967	1 451 048	1 497 653
Arlig endring		19,8 %	-20,2 %	3,2 %	3,2 %	3,2 %	3,2 %

Kapitalkostnader Avløp

Fra 2016 til 2017 økte kapitalkostnadene med rundt 3,7 % fra 0,48 millioner kr til 0,50 millioner kr. I perioden 2016 til 2022 reduseres kapitalkostnadene med 0,11 millioner kr, fra 0,48 millioner kr i 2016 til 0,37 millioner kr i 2022. Dette tilsvarer en gjennomsnittlig årlig reduksjon på 4,1 %.

Kapitalkostnader Avløp	2016	2017	2018	2019	2020	2021	2022
Avskrivningskostnad	342 030	342 030	338 340	338 340	334 840	278 551	245 921
Kalkulatorisk rente	139 168	156 857	153 154	146 320	139 521	133 326	128 028
Sum kapitalkostnader	481 198	498 887	491 494	484 660	474 360	411 877	373 950
Arlig endring		3,7 %	-1,5 %	-1,4 %	-2,1 %	-13,2 %	-9,2 %

Indirekte kostnader Avløp

Fra 2016 til 2017 ble de indirekte kostnadene redusert med rundt 41,4 % fra 316 tusen kr til 185 tusen kr.

Indirekte kostnader Avløp	2016	2017	2018	2019	2020	2021	2022
Indirekte driftsutgifter (netto)	315 724	184 879	341 487	355 147	369 352	384 127	399 492
Indirekte avskrivningskostnad	328	389	389	389	88	0	0
Indirekte kalkulatorisk rente	17	21	14	6	1	0	0
Sum indirekte kostnader	316 069	185 289	341 889	355 541	369 441	384 127	399 492
Arlig endring		-41,4 %	84,5 %	4,0 %	3,9 %	4,0 %	4,0 %

Selvkostfond Avløp

Selvkostfondet forventes å være mindre enn eller lik kr 0 ved utgangen av 2025.

Selvkostfond Avløp	2016	2017	2018	2019	2020	2021	2022
Selvkostfond 01.01	-423 140	-37 857	210 335	551 764	443 526	320 490	197 452
/+ Bruk av/avsetning til selvkostfond	385 283	248 192	341 429	-108 238	-123 036	-123 038	-124 342
Selvkostfond 31.12	-37 857	210 335	551 764	443 526	320 490	197 452	73 110

Gebyrsatser Avløp

Tabellen under viser fastsatte gebyrsatser 2016 til 2018 og budsjetterte gebyrsatser 2019 til 2022, gitt forutsetningene i budsjett 2018.

Gebyrsatser Avløp	2016	2017	2018	2019	2020	2021	2022
Normalgebyr inkl. mva.	kr 3 933	kr 3 999	kr 3 960	kr 3 314	kr 3 466	kr 3 466	kr 3 509
Arlig endring		1,7 %	-1,0 %	-16,3 %	4,6 %	0,0 %	1,2 %

Slamtømming - 2016 til 2022

Selvkostoppstilling Slamtømming

Tabellen under viser etterkalkylene for 2016 og 2017 i Gildeskål kommune. Resultatet for 2017 ikke var kjent ved budsjettarbeidet i fjor høst. Dette fører til avvik mellom prognosene i budsjettet for 2018 og etterkalkylen for 2017.

Etterkalkyle Slamtømming - 2016 til 2022	2016	2017	2018	2019	2020	2021	2022
Gebyrinntekter	544 648	704 738	783 466	-27 375	244 124	386 537	400 378
Driftsinntekter	544 648	704 738	783 466	-27 375	244 124	386 537	400 378
Driftsutgifter	813 416	430 065	466 113	327 765	465 959	477 608	489 549
Kapitalkostnader	11 338	11 769	11 734	11 598	11 461	11 325	11 189
Indirekte kostnader	135 138	29 186	30 347	31 555	32 733	34 018	35 379
Sum driftsutgifter	959 892	471 020	508 194	370 918	510 153	522 951	536 116
Kalkulatorisk rente selvkostfond	10 632	10 915	16 497	15 587	9 192	5 313	2 672
Resultat	-415 244	233 717	275 272	-398 293	-266 030	-136 414	-135 737
Selvkostfond 01.01	839 003	434 392	679 023	970 792	588 086	331 248	200 147
-/+ Bruk av/avsetning til selvkostfond	-415 244	233 717	275 272	-398 293	-266 030	-136 414	-135 737
Selvkostfond 31.12	434 392	679 023	970 792	588 086	331 248	200 147	67 082

Gebyrinntekter Slamtømming

Fra 2016 til 2017 økte gebyrinntektene med rundt 29,4 % fra 0,54 millioner kr til 0,70 millioner kr. I perioden 2016 til 2022 forventes gebyrinntektene å reduseres med 0,14 millioner kr, fra 0,54 millioner kr i 2016 til 0,40 millioner kr i 2022. Dette tilsvarer en gjennomsnittlig årlig reduksjon på 5,0 %.

Gebyrinntekter Slamtømming	2016	2017	2018	2019	2020	2021	2022
16400 AVGIFTSPLIKTIGE GEBYRER	544 648	704 738	783 466	27 375	244 124	386 537	400 378
Sum gebyrinntekter	544 648	704 738	783 466	27 375	244 124	386 537	400 378
Arlig endring		29,4 %	11,2 %	-103,5 %	-991,8 %	58,3 %	3,6 %

Driftsutgifter Slamtømming

Fra 2016 til 2017 ble driftsutgiftene redusert med rundt 47,1 % fra 0,81 millioner kr til 0,43 millioner kr. I perioden 2016 til 2022 reduseres driftsutgiftene med 0,32 millioner kr, fra 0,81 millioner kr i 2016 til 0,49 millioner kr i 2022. Dette tilsvarer en gjennomsnittlig årlig reduksjon på 8,1 %.

Driftsutgifter Slamtømming	2016	2017	2018	2019	2020	2021	2022
10*** Lønn	278 118	0	0	0	0	0	0
11*** Varer og tjenester	26 267	121 224	66 113	67 765	69 459	71 196	72 976
12*** Varer og tjenester	109 012	13 981	0	0	0	0	0
13*** Tjenester som erst. kommunal tjenesteprod.	400 002	294 860	400 000	260 000	396 500	406 413	416 573
15*** Finansutgifter	222	0	0	0	0	0	0
Sum driftsutgifter	813 620	430 065	466 113	327 765	465 959	477 608	489 549
Arlig endring		-47,1 %	8,4 %	-29,7 %	42,2 %	2,5 %	2,5 %

Kapitalkostnader Slamtømming

Fra 2016 til 2017 økte kapitalkostnadene med rundt 3,8 % fra 11,3 tusen kr til 11,8 tusen kr. I perioden 2016 til 2022 reduseres kapitalkostnadene med 0,1 tusen kr, fra 11,3 tusen kr i 2016 til 11,2 tusen kr i 2022. Dette tilsvarer en gjennomsnittlig årlig reduksjon på 0,2 %.

Kapitalkostnader Slamtømming	2016	2017	2018	2019	2020	2021	2022
Avskrivningskostnad	6 948	6 754	6 754	6 754	6 754	6 754	6 754
Kalkulatorisk rente	4 389	5 015	4 980	4 844	4 707	4 571	4 434
Sum kapitalkostnader	11 338	11 769	11 734	11 598	11 461	11 325	11 189
Arlig endring		3,8 %	-0,3 %	-1,2 %	-1,2 %	-1,2 %	-1,2 %

Indirekte kostnader Slamtømming

Fra 2016 til 2017 ble de indirekte kostnadene redusert med rundt 78,4 % fra 135 tusen kr til 29 tusen kr.

Indirekte kostnader Slamtømming	2016	2017	2018	2019	2020	2021	2022
Indirekte driftsutgifter (netto)	134 934	29 079	30 242	31 451	32 709	34 018	35 379
Indirekte avskrivningskostnad	194	102	102	102	23	0	0
Indirekte kalkulatorisk rente	10	5	4	1	0	0	0
Sum indirekte kostnader	135 138	29 186	30 347	31 555	32 733	34 018	35 379
Arlig endring		-78,4 %	4,0 %	4,0 %	3,7 %	3,9 %	4,0 %

Selvkostfond Slamtømming

Selvkostfondet forventes å være mindre enn eller lik 0 ved utgangen av 2025.

Selvkostfond Slamtømming	2016	2017	2018	2019	2020	2021	2022
Selvkostfond 01.01	839 003	434 392	679 023	970 792	588 086	331 248	200 147
-/+ Bruk av/avsetning til selvkostfond	-404 612	244 632	291 769	-382 706	-256 838	-131 101	-133 065
Selvkostfond 31.12	434 392	679 023	970 792	588 086	331 248	200 147	67 082

Gebysatser Slamtømming

Tabellen under viser fastsatte gebysatser 2016 til 2018 og budsjetterte gebysatser 2019 til 2022, gitt forutsetningene i budsjett 2018.

Gebysatser Slamtømming	2016	2017	2018	2019	2020	2021	2022
Normalgebyr inkl. mva.	kr 1 448	kr 1 815	kr 1 484	kr 209	kr 988	kr 1 365	kr 1 411
Arlig endring		25,4 %	-18,3 %	85,9 %	373,1 %	38,2 %	3,4 %

Feiing - 2016 til 2022

Selvkostoppstilling Feiing

Tabellen under viser etterkalkylene for 2016 og 2017 i Gildeskål kommune. Resultatet for 2017 ikke var kjent ved budsjettarbeidet i fjor høst. Dette fører til avvik mellom prognosene i budsjettet for 2018 og etterkalkylen for 2017.

Etterkalkyle Feiing - 2016 til 2022	2016	2017	2018	2019	2020	2021	2022
Gebyrinntekter	285 416	403 575	343 000	304 807	310 192	319 336	332 877
Driftsinntekter	285 416	403 575	343 000	304 807	310 192	319 336	332 877
Driftsutgifter	237 324	245 781	293 800	301 797	309 354	317 101	325 042
Indirekte kostnader	36 533	26 717	39 509	41 086	42 681	44 375	46 150
Sum driftsutgifter	273 856	272 498	333 309	342 883	352 036	361 476	371 192
Kalkulatorisk rente selvkostfond	98	1 529	3 013	2 787	2 036	1 229	441
Resultat	11 559	131 076	9 691	-38 076	-41 844	-42 140	-38 315
Selvkostfond 01.01	35	11 692	144 297	157 001	121 712	81 904	40 992
-/+ Bruk av/avsetning til selvkostfond	11 559	131 076	9 691	-38 076	-41 844	-42 140	-38 315
Selvkostfond 31.12	11 692	144 297	157 001	121 712	81 904	40 992	3 118

Gebyrinntekter Feiing

Fra 2016 til 2017 økte gebyrinntektene med rundt 41,4 % fra 0,29 millioner kr til 0,40 millioner kr. I perioden 2016 til 2022 forventes gebyrinntektene å øker med 0,05 millioner kr, fra 0,29 millioner kr i 2016 til 0,33 millioner kr i 2022. Dette tilsvarer en gjennomsnittlig årlig økning på 2,6 %.

Gebyrinntekter Feiing	2016	2017	2018	2019	2020	2021	2022
16400 AVGIFTSPLIKTIGE GEBYRER	285 416	403 575	343 000	304 807	310 192	319 336	332 877
Sum gebyrinntekter	285 416	403 575	343 000	304 807	310 192	319 336	332 877
<i>Årlig endring</i>		41,4 %	-15,0 %	-11,1 %	1,8 %	2,9 %	4,2 %

Driftsutgifter Feiing

Fra 2016 til 2017 økte driftsutgiftene med rundt 3,6 % fra 0,24 millioner kr til 0,25 millioner kr. I perioden 2016 til 2022 øker driftsutgiftene med 0,09 millioner kr, fra 0,24 millioner kr i 2016 til 0,33 millioner kr i 2022. Dette tilsvarer en gjennomsnittlig årlig økning på 5,4 %.

Driftsutgifter Feiing	2016	2017	2018	2019	2020	2021	2022
10*** Lønn	0	0	800	832	865	900	936
11*** Varer og tjenester	487	609	0	640	656	672	689
13*** Tjenester som erst. kommunal tjenesteprod.	236 837	245 172	293 000	300 325	307 833	315 529	323 417
Sum driftsutgifter	237 324	245 781	293 800	301 797	309 354	317 101	325 042
<i>Årlig endring</i>		3,6 %	19,5 %	2,7 %	2,5 %	2,5 %	2,5 %

Indirekte kostnader Feiing

Fra 2016 til 2017 ble de indirekte kostnadene redusert med rundt 26,9 % fra 37 tusen kr til 27 tusen kr.

Indirekte kostnader Feiing	2016	2017	2018	2019	2020	2021	2022
Indirekte driftsutgifter (netto)	36 473	26 656	39 449	41 027	42 668	44 375	46 150
Indirekte avskrivningskostnad	57	58	58	58	13	0	0
Indirekte kalkulatorisk rente	3	3	2	1	0	0	0
Sum indirekte kostnader	36 533	26 717	39 509	41 086	42 681	44 375	46 150
<i>Årlig endring</i>		-26,9 %	47,9 %	4,0 %	3,9 %	4,0 %	4,0 %

Selvkostfond Feiing

Selvkostfondet forventes å være mindre enn eller lik kr 0 ved utgangen av 9999.

Selvkostfond Feiing	2016	2017	2018	2019	2020	2021	2022
Selvkostfond 01.01	35	11 692	144 297	157 001	121 712	81 904	40 993
-/+ Bruk av/avsetning til selvkostfond	11 657	132 605	12 704	-35 289	-39 808	-40 911	-37 874
Selvkostfond 31.12	11 692	144 297	157 001	121 712	81 904	40 993	3 119

Gebyrsatser Feiing

Tabellen under viser fastsatte gebyrsatser 2016 til 2018 og budsjetterte gebyrsatser 2019 til 2022, gitt forutsetningene i budsjett 2018.

Gebyrsatser Feiing	2016	2017	2018	2019	2020	2021	2022
Normalgebyr inkl. mva.	kr 409	kr 494	kr 500	kr 430	kr 438	kr 451	kr 470
<i>Årlig endring</i>		20,8 %	1,3 %	-14,0 %	1,7 %	3,1 %	4,2 %

Reguleringsplaner - 2016 til 2022

Selvkostoppstilling Reguleringsplaner

Tabellen under viser etterkalkylene for 2016 og 2017 i Gildeskål kommune. Resultatet for 2017 ikke var kjent ved budsjettarbeidet i fjor høst. Dette fører til avvik mellom prognosene i budsjettet for 2018 og etterkalkylen for 2017.

Etterkalkyle Reguleringsplaner - 2016 til 2022	2016	2017	2018	2019	2020	2021	2022
Gebyrinntekter	0	6 926	200 000	1 332 902	936 046	966 003	998 950
Driftsinntekter	0	6 926	200 000	1 332 902	936 046	966 003	998 950
Driftsutgifter	309 401	239 520	770 952	799 135	828 379	858 725	890 215
Indirekte kostnader	209 986	85 824	89 254	92 820	96 486	100 332	104 346
Sum driftsutgifter	519 387	325 345	860 206	891 955	924 865	959 057	994 560
Kalkulatorisk rente selvkostfond	-7 323	-8 755	-9 108	-4 839	-370	-194	-84
Andre utgifter/inntekter/subsidiering	-519 388	-318 419	-660 206	0	0	0	0
Resultat	1	0	0	440 946	11 180	6 946	4 390
Selvkostfond 01.01	-434 831	-442 153	-450 907	-460 016	-23 908	-13 098	-6 346
-/+ Bruk av/avsetning til selvkostfond	1	0	0	440 946	11 180	6 946	4 390
Selvkostfond 31.12	-442 153	-450 907	-460 016	-23 908	-13 098	-6 346	-2 040

Gebyrinntekter Reguleringsplaner

Fra 2016 til 2017 ble gebyrinntektene redusert med rundt 0,0 % fra 0,00 millioner kr til 0,01 millioner kr. I perioden 2016 til 2022 forventes gebyrinntektene å reduseres med 1,00 millioner kr, fra 0,00 millioner kr i 2016 til 1,00 millioner kr i 2022. Dette tilsvarer en gjennomsnittlig årlig reduksjon på 0,0 %.

Gebyrinntekter Reguleringsplaner	2016	2017	2018	2019	2020	2021	2022
16201 GEBYRINNTEKTER	0	6 926	200 000	1 332 902	936 046	966 003	998 950
Sum gebyrinntekter	0	6 926	200 000	1 332 902	936 046	966 003	998 950
Arlig endring		0,0 %	2787,7 %	566,5 %	-29,8 %	3,2 %	3,4 %

Driftsutgifter Reguleringsplaner

Fra 2016 til 2017 ble driftsutgiftene redusert med rundt 22,6 % fra 0,31 millioner kr til 0,24 millioner kr. I perioden 2016 til 2022 øker driftsutgiftene med 0,58 millioner kr, fra 0,31 millioner kr i 2016 til 0,89 millioner kr i 2022. Dette tilsvarer en gjennomsnittlig årlig økning på 19,3 %.

Driftsutgifter Reguleringsplaner	2016	2017	2018	2019	2020	2021	2022
10*** Lønn	226 896	184 861	593 952	617 710	642 418	668 115	694 840
11*** Varer og tjenester	51 575	43 518	132 000	135 300	138 683	142 150	145 703
12*** Varer og tjenester	30 932	9 861	45 000	46 125	47 278	48 460	49 672
13*** Tjenester som erst. kommunal tjenesteprod.	0	1 281	0	0	0	0	0
Sum driftsutgifter	309 402	239 520	770 952	799 135	828 379	858 725	890 215
Arlig endring		-22,6 %	221,9 %	3,7 %	3,7 %	3,7 %	3,7 %

Indirekte kostnader Reguleringsplaner

Fra 2016 til 2017 ble de indirekte kostnadene redusert med rundt 59,1 % fra 210 tusen kr til 86 tusen kr.

Indirekte kostnader Reguleringsplaner	2016	2017	2018	2019	2020	2021	2022
Indirekte driftsutgifter (netto)	209 908	85 765	89 195	92 763	96 473	100 332	104 346
Indirekte avskrivningskostnad	74	57	57	57	13	0	0
Indirekte kalkulatorisk rente	4	3	2	1	0	0	0
Sum indirekte kostnader	209 986	85 824	89 254	92 820	96 486	100 332	104 346
Arlig endring		-59,1 %	4,0 %	4,0 %	3,9 %	4,0 %	4,0 %

Selvkostfond Reguleringsplaner

Fremførbart underskudd forventes å være større enn eller lik kr 0 ved utgangen av 9999.

Selvkostfond Reguleringsplaner	2016	2017	2018	2019	2020	2021	2022
Selvkostfond 01.01	-434 831	-442 153	-450 907	-460 016	-23 909	-13 099	-6 347
-/+ Bruk av/avsetning til selvkostfond	-7 322	-8 755	-9 108	436 107	10 810	6 752	4 306
Selvkostfond 31.12	-442 153	-450 907	-460 016	-23 909	-13 099	-6 347	-2 041

Bygge- og eierseksj.-saker - 2016 til 2022

Selvkostoppstilling Bygge- og eierseksj.-saker

Tabellen under viser etterkalkylene for 2016 og 2017 i Gildeskål kommune. Resultatet for 2017 ikke var kjent ved budsjettarbeidet i fjor høst. Dette fører til avvik mellom prognosene i budsjettet for 2018 og etterkalkylen for 2017.

Etterkalkyle Bygge- og eierseksj.-saker - 2016	2016	2017	2018	2019	2020	2021	2022
Gebyrinntekter	538 326	1 053 694	1 000 000	1 194 927	1 241 236	1 302 353	1 353 561
Øvrige inntekter	7 433	44 681	0	0	0	0	0
Driftsinntekter	545 759	1 098 375	1 000 000	1 194 927	1 241 236	1 302 353	1 353 561
Driftsutgifter	460 401	970 633	970 733	1 008 622	1 048 003	1 088 935	1 131 479
Indirekte kostnader	175 629	139 152	190 065	197 654	205 378	213 541	222 083
Sum driftsutgifter	636 030	1 109 785	1 160 798	1 206 276	1 253 381	1 302 476	1 353 562
Kalkulatorisk rente selvkostfond	3 888	3 642	2 050	353	123	1	0
Resultat	-90 271	-11 410	-160 798	-11 349	-12 145	-123	-1
Selvkostfond 01.01	276 039	189 657	181 889	23 141	12 145	123	1
-/+ Bruk av/avsetning til selvkostfond	-90 271	-11 410	-160 798	-11 349	-12 145	-123	-1
Selvkostfond 31.12	189 657	181 889	23 141	12 145	123	1	-0

Gebyrinntekter Bygge- og eierseksj.-saker

Fra 2016 til 2017 økte gebyrinntektene med rundt 95,7 % fra 0,5 millioner kr til 1,1 millioner kr. I perioden 2016 til 2022 forventes gebyrinntektene å øke med 0,8 millioner kr, fra 0,5 millioner kr i 2016 til 1,4 millioner kr i 2022. Dette tilsvarer en gjennomsnittlig årlig økning på 16,6 %.

Gebyrinntekter Bygge- og eierseksj.-saker	2016	2017	2018	2019	2020	2021	2022
16201 GEBYRINNTEKTER	538 326	1 053 694	1 000 000	1 194 927	1 241 236	1 302 353	1 353 561
Sum gebyrinntekter	538 326	1 053 694	1 000 000	1 194 927	1 241 236	1 302 353	1 353 561
Arlig endring		95,7 %	-5,1 %	19,5 %	3,9 %	4,9 %	3,9 %

Øvrige inntekter Bygge- og eierseksj.-saker

Fra 2016 til 2017 økte øvrige inntekter med rundt 501,1 % fra 7 tusen kr til 45 tusen kr.

Øvrige inntekter Bygge- og eierseksj.-saker	2016	2017	2018	2019	2020	2021	2022
17*** Refusjoner	7 434	44 681	0	0	0	0	0
19*** Finansinntekter /Aktivitetsendring	-1	0	0	0	0	0	0
Sum øvrige inntekter	7 433	44 681	0	0	0	0	0
Arlig endring		501,1 %	-100,0 %	0,0 %	0,0 %	0,0 %	0,0 %

Driftsutgifter Bygge- og eierseksj.-saker

Fra 2016 til 2017 økte driftsutgiftene med rundt 110,8 % fra 0,5 millioner kr til 1,0 millioner kr. I perioden 2016 til 2022 øker driftsutgiftene med 0,7 millioner kr, fra 0,5 millioner kr i 2016 til 1,1 millioner kr i 2022. Dette tilsvarer en gjennomsnittlig årlig økning på 16,2 %.

Driftsutgifter Bygge- og eierseksj.-saker	2016	2017	2018	2019	2020	2021	2022
10*** Lønn	358 166	913 733	908 033	944 354	982 128	1 021 414	1 062 270
11*** Varer og tjenester	64 210	34 425	50 700	51 968	53 267	54 598	55 963
12*** Varer og tjenester	38 025	22 475	12 000	12 300	12 608	12 923	13 246
Sum driftsutgifter	460 401	970 633	970 733	1 008 622	1 048 003	1 088 935	1 131 479
Arlig endring		110,8 %	0,0 %	3,9 %	3,9 %	3,9 %	3,9 %

Indirekte kostnader Bygge- og eierseksj.-saker

Fra 2016 til 2017 ble de indirekte kostnadene redusert med rundt 20,8 % fra 176 tusen kr til 139 tusen kr.

Indirekte kostnader Bygge- og eierseksj.-saker	2016	2017	2018	2019	2020	2021	2022
Indirekte driftsutgifter (netto)	175 515	138 921	189 837	197 431	205 328	213 541	222 083
Indirekte avskrivningskostnad	108	220	220	220	50	0	0
Indirekte kalkulatorisk rente	6	12	8	3	1	0	0
Sum indirekte kostnader	175 629	139 152	190 065	197 654	205 378	213 541	222 083
Arlig endring		-20,8 %	36,6 %	4,0 %	3,9 %	4,0 %	4,0 %

Selvkostfond Bygge- og eierseksj.-saker

Selvkostfondet forventes å være mindre enn eller lik kr 0 ved utgangen av 2022.

Selvkostfond Bygge- og eierseksj.-saker	2016	2017	2018	2019	2020	2021	2022
Selvkostfond 01.01	276 039	189 657	181 889	23 141	12 145	123	1
-/+ Bruk av/avsetning til selvkostfond	-86 383	-7 768	-158 748	-10 996	-12 022	-122	-1
Selvkostfond 31.12	189 657	181 889	23 141	12 145	123	1	0

Kart og oppmåling - 2016 til 2022

Selvkostoppstilling Kart og oppmåling

Tabellen under viser etterkalkylene for 2016 og 2017 i Gildeskål kommune. Resultatet for 2017 ikke var kjent ved budsjettarbeidet i fjor høst. Dette fører til avvik mellom prognosene i budsjettet for 2018 og etterkalkylen for 2017.

Etterkalkyle Kart og oppmåling - 2016 til 2022	2016	2017	2018	2019	2020	2021	2022
Gebyrinntekter	690 365	637 717	850 000	3 183 222	2 895 336	2 981 624	2 824 412
Øvrige inntekter	530	0	0	0	0	0	0
Driftsinntekter	690 895	637 717	850 000	3 183 222	2 895 336	2 981 624	2 824 412
Driftsutgifter	1 191 940	1 228 276	1 837 390	1 903 218	1 971 487	2 042 290	2 115 724
Indirekte kostnader	186 457	119 729	201 649	209 697	217 844	226 489	235 548
Sum driftsutgifter	1 378 397	1 348 005	2 039 039	2 112 914	2 189 330	2 268 778	2 351 272
Kalkulatorisk rente selvkostfond	-13 187	-29 604	-49 983	-52 192	-35 306	-21 688	-10 148
Resultat	-687 502	-710 288	-1 189 039	1 070 308	706 005	712 845	473 140
Selvkostfond 01.01	-439 315	-1 140 004	-1 879 896	-3 118 918	-2 100 802	-1 430 102	-738 945
/+ Bruk av/avsetning til selvkostfond	-687 502	-710 288	-1 189 039	1 070 308	706 005	712 845	473 140
Selvkostfond 31.12	-1 140 004	-1 879 896	-3 118 918	-2 100 802	-1 430 102	-738 945	-275 953

Gebyrinntekter Kart og oppmåling

Fra 2016 til 2017 ble gebyrinntektene redusert med rundt 7,6 % fra 0,7 millioner kr til 0,6 millioner kr. I perioden 2016 til 2022 forventes gebyrinntektene å øker med 2,1 millioner kr, fra 0,7 millioner kr i 2016 til 2,8 millioner kr i 2022. Dette tilsvarer en gjennomsnittlig årlig økning på 26,5 %.

Gebyrinntekter Kart og oppmåling	2016	2017	2018	2019	2020	2021	2022
16201 GEBYRINTEKTER	690 365	637 717	850 000	3 183 222	2 895 336	2 981 624	2 824 412
Sum gebyrinntekter	690 365	637 717	850 000	3 183 222	2 895 336	2 981 624	2 824 412
Årlig endring		-7,6 %	33,3 %	274,5 %	-9,0 %	3,0 %	-5,3 %

Øvrige inntekter Kart og oppmåling

Fra 2016 til 2017 ble øvrige inntekter redusert med rundt 100,0 % fra 1 tusen kr til 0 tusen kr.

Øvrige inntekter Kart og oppmåling	2016	2017	2018	2019	2020	2021	2022
17*** Refusjoner	530	0	0	0	0	0	0
Sum øvrige inntekter	530	0	0	0	0	0	0
Årlig endring		-100,0 %	0,0 %	0,0 %	0,0 %	0,0 %	0,0 %

Driftsutgifter Kart og oppmåling

Fra 2016 til 2017 økte driftsutgiftene med rundt 3,0 % fra 1,2 millioner kr til 1,2 millioner kr. I perioden 2016 til 2022 øker driftsutgiftene med 0,9 millioner kr, fra 1,2 millioner kr i 2016 til 2,1 millioner kr i 2022. Dette tilsvarer en gjennomsnittlig årlig økning på 10,0 %.

Driftsutgifter Kart og oppmåling	2016	2017	2018	2019	2020	2021	2022
10*** Lønn	777 748	826 686	1 326 190	1 379 238	1 434 407	1 491 783	1 551 455
11*** Varer og tjenester	295 528	357 959	385 200	394 830	404 701	414 818	425 189
12*** Varer og tjenester	118 664	43 632	126 000	129 150	132 379	135 688	139 080
Sum driftsutgifter	1 191 940	1 228 276	1 837 390	1 903 218	1 971 487	2 042 290	2 115 724
Årlig endring		3,0 %	49,6 %	3,6 %	3,6 %	3,6 %	3,6 %

Indirekte kostnader Kart og oppmåling

Fra 2016 til 2017 ble de indirekte kostnadene redusert med rundt 35,8 % fra 186 tusen kr til 120 tusen kr.

Indirekte kostnader Kart og oppmåling	2016	2017	2018	2019	2020	2021	2022
Indirekte driftsutgifter (netto)	186 157	119 422	201 347	209 401	217 777	226 489	235 548
Indirekte avskrivningskostnad	284	291	291	291	66	0	0
Indirekte kalkulatorisk rente	15	16	10	4	1	0	0
Sum indirekte kostnader	186 457	119 729	201 649	209 697	217 844	226 489	235 548
Årlig endring		-35,8 %	68,4 %	4,0 %	3,9 %	4,0 %	4,0 %

Detaljert driftsregnskap 2017

	Regnskap 2017	Buds(end) 2017	Buds(end) 2017	Regnskap 2016
Ansvar: 100 ORDFØRER OG VARAORDFØRER				
Funksjon: 100 POLITISK STYRING				
10500 ANNEN LØNN OG TR. PL. GODTGJ.	3.238	0	0	1.946
10530 ANDRE LØNNSUTGIFTER	1.200	0	0	1.200
10800 GODTGJØRELSE FOR FOLKEVALGTE	858.071	852.839	852.839	834.631
10904 PENSJONSINNSKUDD - KLP	118.246	136.733	136.733	119.997
10990 ARBEIDSGIVERAVGIFT	50.243	50.468	50.468	49.071
11000 KONTORMATERIELL	2.495	6.000	6.000	5.797
11150 Matvarer	0	2.000	2.000	0
11151 BEVERTN. V/MØTER, KURS O.L.- ikke	3.330	0	0	12.048
11200 Samlepost annet forbr.matr., råvarer og	3.913	0	0	500
11203 IKKE OPPG.PL. UTG. REISER (HOTEL	0	10.000	10.000	0
11205 TJENESTEFRIKJØP	0	0	0	4.295
11300 Post, banktjenester, telefon, internett/br	1.397	5.000	5.000	0
11302 TELEFON/FAX	8.342	0	0	7.824
11400 ANNONSE, REKLAME, INFORMASJON	9.120	20.000	20.000	11.600
11403 REPRESENTASJON OG REPR.GAVER	35.436	50.000	50.000	36.945
11500 OPPLÆRING/KURS	34.227	8.000	8.000	15.465
11604 OPPG.PL - REISE/KOST	21.475	30.000	30.000	29.712
11705 IKKE OPPG.PL. - UTGIFTER/UTLEGG -	36.120	50.000	50.000	53.404
11950 AVGIFTER, GEBYRER, LISENSER O.L.	13.477	0	0	600
11952 KONTINGENTER	2.500	0	0	1.500
12000 KJØP OG FINANSIELL LEASING AV DR	83.837	5.000	5.000	15.824
13700 KJØP FRA ANDRE(PRIVATE)	0	5.000	5.000	0
14290 MERVERDIAVGIFT SOM GIR RETT TIL	26.644	15.350	15.350	18.207
14700 OVERFØRINGER TIL ANDRE (PRIVAT	10.000	0	0	10.000
Sum utgifter	1.323.310	1.246.390	1.246.390	1.230.565
Sum funksjon: 100 POLITISK STYRING	1.323.310	1.246.390	1.246.390	1.230.565
Funksjon: 325 TILRETTELEGGING/BISTAND FOR				
11200 Samlepost annet forbr.matr., råvarer og	0	0	0	2.132
11403 REPRESENTASJON OG REPR.GAVER	0	0	0	20.000
12700 ANDRE TJENESTER (SOM INNGÅR I E	0	0	0	57.600
14290 MERVERDIAVGIFT SOM GIR RETT TIL	0	0	0	14.933
Sum utgifter	0	0	0	94.665
Sum funksjon: 325 TILRETTELEGGING/BISTAND	0	0	0	94.665
Funksjon: 390 DEN NORSKE KIRKE				
11200 Samlepost annet forbr.matr., råvarer og	0	0	0	24.800
14290 MERVERDIAVGIFT SOM GIR RETT TIL	0	0	0	6.200
Sum utgifter	0	0	0	31.000
Sum funksjon: 390 DEN NORSKE KIRKE	0	0	0	31.000
Sum ansvar: 1000 ORDFØRER OG VARAORDFØR	1.323.310	1.246.390	1.246.390	1.356.230
Ansvar: 1010 KOMMUNESTYRE OG FORMANNSK				
Funksjon: 100 POLITISK STYRING				
10100 FAST LØNN	0	0	0	0
10400 OVERTIDSLØNN	2.123	0	0	10.537
10500 ANNEN LØNN OG TR. PL. GODTGJ.	2.999	0	0	995
10530 ANDRE LØNNSUTGIFTER	3.600	0	0	3.600
10800 GODTGJØRELSE FOR FOLKEVALGTE	185.284	157.206	157.206	165.881
10810 TAPT ARBEIDSFORTJENESTE	52.257	61.811	61.811	12.119

	Regnskap 2017	Buds(end) 2017	Buds(end) 2017	Regnskap 2016
10990 ARBEIDSGIVERAVGIFT	12.559	11.170	11.170	9.850
11000 KONTORMATERIELL	9.980	0	0	9.201
11150 Matvarer	113	0	0	2.537
11151 BEVERTN. V/MØTER, KURS O.L.- ikke	38.367	22.000	22.000	19.492
11200 Samlepost annet forbr.matr., råvarer og	1.057	0	0	2.038
11205 TJENESTEFRIKJØP	163.291	20.000	20.000	88.954
11400 ANNONSE, REKLAME, INFORMASJON	4.395	6.000	6.000	0
11604 OPPG.PL - REISE/KOST	18.166	18.400	18.400	12.608
11702 TRANSPORT AV/TIL BRUKERE	3.000	0	0	0
11705 IKKE OPPG.PL. - UTGIFTER/UTLEGG -	13.511	10.000	10.000	20.265
11950 AVGIFTER, GEBYRER, LISENSER O.L.	13	0	0	251
12000 KJØP OG FINANSIELL LEASING AV DR	18.144	0	0	1.901
14290 MERVERDIAVGIFT SOM GIR RETT TIL	12.117	2.300	2.300	1.117
14700 OVERFØRINGER TIL ANDRE (PRIVAT	17.710	0	0	0
Sum utgifter	558.687	308.887	308.887	361.347
Sum funksjon: 100 POLITISK STYRING	558.687	308.887	308.887	361.347
Sum ansvar: 1010 KOMMUNESTYRE OG FORMA	558.687	308.887	308.887	361.347
Ansvar: 1016 Kommunereformen				
Funksjon: 100 POLITISK STYRING				
10400 OVERTIDSLØNN	0	0	0	20.839
10990 ARBEIDSGIVERAVGIFT	0	0	0	1.063
11000 KONTORMATERIELL	0	0	0	190
11205 TJENESTEFRIKJØP	0	0	0	1.883
11304 PORTO	0	0	0	54
11400 ANNONSE, REKLAME, INFORMASJON	0	0	0	10.836
11705 IKKE OPPG.PL. - UTGIFTER/UTLEGG -	0	0	0	1.958
12700 ANDRE TJENESTER (SOM INNGÅR I E	0	0	0	5.515
14290 MERVERDIAVGIFT SOM GIR RETT TIL	0	0	0	4.153
Sum utgifter	0	0	0	46.492
17000 REFUSJON FRA STATEN	0	0	0	-100.000
Sum inntekter	0	0	0	-100.000
Sum funksjon: 100 POLITISK STYRING	0	0	0	-53.508
Funksjon: 120 ADMINISTRASJON				
10400 OVERTIDSLØNN	0	0	0	2.970
10990 ARBEIDSGIVERAVGIFT	0	0	0	151
11000 KONTORMATERIELL	0	0	0	63
14290 MERVERDIAVGIFT SOM GIR RETT TIL	0	0	0	16
Sum utgifter	0	0	0	3.200
Sum funksjon: 120 ADMINISTRASJON	0	0	0	3.200
Funksjon: 242 RÅD,VEILEDNING OG SOSIAL FO				
11000 KONTORMATERIELL	0	0	0	253
14290 MERVERDIAVGIFT SOM GIR RETT TIL	0	0	0	63
Sum utgifter	0	0	0	316
Sum funksjon: 242 RÅD,VEILEDNING OG SOSIA	0	0	0	316
Sum ansvar: 1016 Kommunereformen	0	0	0	-49.992

	Regnskap 2017	Buds(end) 2017	Buds(end) 2017	Regnskap 2016
Ansvar: 1020 HOVEDUTVALGENE				
Funksjon: 100 POLITISK STYRING				
10100 FAST LØNN	0	0	0	0
10400 OVERTIDSLØNN	783	0	0	4.065
10500 ANNEN LØNN OG TR. PL. GODTGJ.	2.043	0	0	1.028
10800 GODTGJØRELSE FOR FOLKEVALGTE	149.356	166.740	166.740	127.639
10810 TAPT ARBEIDSFORTJENESTE	51.021	11.065	11.065	24.165
10990 ARBEIDSGIVERAVGIFT	10.363	9.068	9.068	8.002
11000 KONTORMATERIELL	0	0	0	34
11150 Matvarer	82	0	0	0
11151 BEVERTN. V/MØTER, KURS O.L.- ikke	10.692	14.000	14.000	7.597
11200 Samlepost annet forbr.matr., råvarer og	0	0	0	17
11205 TJENESTEFRIKJØP	23.965	50.000	50.000	18.861
11302 TELEFON/FAX	0	0	0	553
11500 OPPLÆRING/KURS	2.819	0	0	0
11604 OPPG.PL - REISE/KOST	12.245	11.500	11.500	13.015
11705 IKKE OPPG.PL. - UTGIFTER/UTLEGG -	3.116	4.927	4.927	1.431
11950 AVGIFTER, GEBYRER, LISENSER O.L.	20	0	0	0
12000 KJØP OG FINANSIELL LEASING AV DR	9.827	0	0	0
14290 MERVERDI AVGIFT SOM GIR RETT TIL	6.658	394	394	323
Sum utgifter	282.990	267.694	267.694	206.729
Sum funksjon: 100 POLITISK STYRING	282.990	267.694	267.694	206.729
Sum ansvar: 1020 HOVEDUTVALGENE	282.990	267.694	267.694	206.729
Ansvar: 1030 STØTTE TIL POLITISKE PARTIER				
Funksjon: 100 POLITISK STYRING				
14704 OVERF. TIL ORGANISASJONER	36.700	40.000	40.000	36.700
Sum utgifter	36.700	40.000	40.000	36.700
Sum funksjon: 100 POLITISK STYRING	36.700	40.000	40.000	36.700
Sum ansvar: 1030 STØTTE TIL POLITISKE PARTI	36.700	40.000	40.000	36.700
Ansvar: 1040 INTERKOMMUNALT POLITISK SAM				
Funksjon: 100 POLITISK STYRING				
11952 KONTINGENTER	95.997	79.330	79.330	95.997
Sum utgifter	95.997	79.330	79.330	95.997
Sum funksjon: 100 POLITISK STYRING	95.997	79.330	79.330	95.997
Funksjon: 242 RÅD, VEILEDNING OG SOSIAL FO				
11952 KONTINGENTER	41.470	41.470	41.470	41.470
Sum utgifter	41.470	41.470	41.470	41.470
Sum funksjon: 242 RÅD, VEILEDNING OG SOSIA	41.470	41.470	41.470	41.470
Funksjon: 325 TILRETTELEGGING/BISTAND FOR				
11952 KONTINGENTER	44.782	43.690	43.690	43.690
Sum utgifter	44.782	43.690	43.690	43.690
Sum funksjon: 325 TILRETTELEGGING/BISTAND	44.782	43.690	43.690	43.690
Funksjon: 385 Andre kulturaktiviteter og tilskud				
11952 KONTINGENTER	57.477	56.075	56.075	56.075

	Regnskap 2017	Buds(end) 2017	Buds(end) 2017	Regnskap 2016
Sum utgifter	57.477	56.075	56.075	56.075
Sum funksjon: 385 Andre kulturaktiviteter og til	57.477	56.075	56.075	56.075
Sum ansvar: 1040 INTERKOMMUNALT POLITISK	239.726	220.565	220.565	237.232
Ansvar: 1050 KONTROLLUTVALGET				
Funksjon: 110 Kontroll og revisjon				
10500 ANNEN LØNN OG TR. PL. GODTGJ.	73	0	0	191
10800 GODTGJØRELSE FOR FOLKEVALGTE	9.542	15.900	15.900	9.368
10810 TAPT ARBEIDSFORTJENESTE	4.968	19.388	19.388	0
10990 ARBEIDSGIVERAVGIFT	744	1.800	1.800	488
11000 KONTORMATERIELL	1.200	1.000	1.000	0
11151 BEVERTN. V/MØTER, KURS O.L.- ikke	663	0	0	0
11205 TJENESTEFRIKJØP	0	0	0	1.088
11604 OPPG.PL - REISE/KOST	427	3.000	3.000	2.417
11705 IKKE OPPG.PL. - UTGIFTER/UTLEGG -	0	0	0	364
11950 AVGIFTER, GEBYRER, LISENSER O.L.	0	0	0	1.200
14290 MERVERDIAVGIFT SOM GIR RETT TIL	0	250	250	22
Sum utgifter	17.617	41.338	41.338	15.137
Sum funksjon: 110 Kontroll og revisjon	17.617	41.338	41.338	15.137
Sum ansvar: 1050 KONTROLLUTVALGET	17.617	41.338	41.338	15.137
Ansvar: 1055 Salten Kontrollutvalgsservice				
Funksjon: 110 Kontroll og revisjon				
10100 FAST LØNN	759.231	735.000	735.000	734.964
10500 ANNEN LØNN OG TR. PL. GODTGJ.	7.134	0	0	3.565
10501 HONORARER	30.000	55.000	55.000	0
10800 GODTGJØRELSE FOR FOLKEVALGTE	20.400	0	0	43.208
10810 TAPT ARBEIDSFORTJENESTE	19.191	15.000	15.000	6.855
10904 PENSJONSINNSKUDD - KLP	111.774	115.000	115.000	113.192
10990 ARBEIDSGIVERAVGIFT	48.558	45.000	45.000	46.215
11000 KONTORMATERIELL	12.244	0	0	11.459
11150 Matvarer	0	0	0	1.696
11151 BEVERTN. V/MØTER, KURS O.L.- ikke	3.240	0	0	1.258
11203 IKKE OPPG.PL. UTG. REISER (HOTEL	909	0	0	0
11205 TJENESTEFRIKJØP	0	0	0	2.940
11300 Post, banktjenester, telefon, internett/br	27.747	41.000	41.000	4.162
11302 TELEFON/FAX	7.968	0	0	9.506
11304 PORTO	6.198	0	0	3.330
11500 OPPLÆRING/KURS	109.813	90.000	90.000	73.552
11604 OPPG.PL - REISE/KOST	43.653	60.000	60.000	56.291
11705 IKKE OPPG.PL. - UTGIFTER/UTLEGG -	7.018	0	0	9.060
11900 LEIE AV LOKALER OG GRUNN	21.330	44.000	44.000	42.659
11950 AVGIFTER, GEBYRER, LISENSER O.L.	12.356	25.000	25.000	13.857
12000 KJØP OG FINANSIELL LEASING AV DR	0	10.000	10.000	3.898
12700 ANDRE TJENESTER (SOM INNGÅR I E	8.520	120.000	120.000	8.659
14290 MERVERDIAVGIFT SOM GIR RETT TIL	30.617	29.500	29.500	19.350
14900 RESERVERTE BEVILGNINGER/ AVSET	0	10.000	10.000	0
Sum utgifter	1.287.901	1.394.500	1.394.500	1.209.676
17500 REFUSJON FRA KOMMUNER	-1.120.174	-1.250.000	-1.250.000	-1.154.304
19500 BRUK AV BUNDNE FOND	-20.000	0	0	0
Sum inntekter	-1.140.174	-1.250.000	-1.250.000	-1.154.304

	Regnskap 2017	Buds(end) 2017	Buds(end) 2017	Regnskap 2016
Sum funksjon: 110 Kontroll og revisjon	147.727	144.500	144.500	55.372
Sum ansvar: 1055 Salten Kontrollutvalgsservice	147.727	144.500	144.500	55.372
Ansvar: 1060 REVISJON				
Funksjon: 110 Kontroll og revisjon				
12700 ANDRE TJENESTER (SOM INNGÅR I E	0	0	0	11.625
13501 KJØP AV TJENEST. FRA INTERK.SELS	526.310	566.500	566.500	398.500
Sum utgifter	526.310	566.500	566.500	410.125
Sum funksjon: 110 Kontroll og revisjon	526.310	566.500	566.500	410.125
Sum ansvar: 1060 REVISJON	526.310	566.500	566.500	410.125
Ansvar: 1070 VALG				
Funksjon: 100 POLITISK STYRING				
10400 OVERTIDSLØNN	13.430	10.000	10.000	0
10500 ANNEN LØNN OG TR. PL. GODTGJ.	490	0	0	0
10800 GODTGJØRELSE FOR FOLKEVALGTE	36.710	30.000	30.000	0
10810 TAPT ARBEIDSFORTJENESTE	5.213	0	0	0
10900 PENSJON OG TREKKPL.FORSIKRING	0	0	0	-3
10990 ARBEIDSGIVERAVGIFT	2.848	0	0	3
11000 KONTORMATERIELL	3.839	0	0	0
11151 BEVERTN. V/MØTER, KURS O.L.- ikke	7.123	0	0	0
11205 TJENESTEFRIKJØP	2.901	0	0	0
11400 ANNONSE, REKLAME, INFORMASJON	15.482	20.000	20.000	0
11500 OPPLÆRING/KURS	10.201	20.000	20.000	0
11604 OPPG.PL - REISE/KOST	5.141	5.000	5.000	0
11700 TRANSPORT/DRIFT AV EGNE OG LEID	0	1.000	1.000	0
11705 IKKE OPPG.PL. - UTGIFTER/UTLEGG -	11.190	0	0	0
12000 KJØP OG FINANSIELL LEASING AV DR	1.271	5.000	5.000	0
14290 MERVERDIAVGIFT SOM GIR RETT TIL	6.982	9.000	9.000	0
15400 AVSETNINGER TIL DISPOSISJONSFO	0	0	0	100.000
Sum utgifter	122.820	100.000	100.000	100.000
Sum funksjon: 100 POLITISK STYRING	122.820	100.000	100.000	100.000
Sum ansvar: 1070 VALG	122.820	100.000	100.000	100.000
Ansvar: 1071 LOKALUTVALG				
Funksjon: 100 POLITISK STYRING				
10500 ANNEN LØNN OG TR. PL. GODTGJ.	108	0	0	0
10501 HONORARER	26.000	0	0	3.707
10800 GODTGJØRELSE FOR FOLKEVALGTE	0	30.000	30.000	27.708
10810 TAPT ARBEIDSFORTJENESTE	1.613	0	0	0
10990 ARBEIDSGIVERAVGIFT	1.414	1.530	1.530	1.602
11604 OPPG.PL - REISE/KOST	630	0	0	0
11705 IKKE OPPG.PL. - UTGIFTER/UTLEGG -	440	0	0	0
14700 OVERFØRINGER TIL ANDRE (PRIVAT	166.975	173.500	173.500	165.409
Sum utgifter	197.180	205.030	205.030	198.426
19400 BRUK AV DISPOSISJONSFOND	0	0	0	-100.000
Sum inntekter	0	0	0	-100.000
Sum funksjon: 100 POLITISK STYRING	197.180	205.030	205.030	98.426

	Regnskap 2017	Buds(end) 2017	Buds(end) 2017	Regnskap 2016
Sum ansvar: 1071 LOKALUTVALG	197.180	205.030	205.030	98.426
Ansvar: 1080 ELDRERÅDET				
Funksjon: 180 DIVERSE FELLESUTGIFTER				
10500 ANNEN LØNN OG TR. PL. GODTGJ.	935	0	0	383
10800 GODTGJØRELSE FOR FOLKEVALGTE	8.730	6.200	6.200	5.850
10810 TAPT ARBEIDSFORTJENESTE	1.760	5.194	5.194	0
10990 ARBEIDSGIVERAVGIFT	583	581	581	318
11150 Matvarer	0	1.000	1.000	0
11151 BEVERTN. V/MØTER, KURS O.L.- ikke	4.352	0	0	0
11200 Samlepost annet forbr.matr., råvarer og	0	3.000	3.000	0
11203 IKKE OPPG.PL. UTG. REISER (HOTEL	760	0	0	0
11500 OPPLÆRING/KURS	11.800	30.000	30.000	0
11604 OPPG.PL - REISE/KOST	5.455	2.500	2.500	4.874
11705 IKKE OPPG.PL. - UTGIFTER/UTLEGG -	6.913	0	0	535
11950 AVGIFTER, GEBYRER, LISENSER O.L.	15	0	0	0
14290 MERVERDIAVGIFT SOM GIR RETT TIL	139	900	900	7
Sum utgifter	41.442	49.375	49.375	11.967
Sum funksjon: 180 DIVERSE FELLESUTGIFTER	41.442	49.375	49.375	11.967
Sum ansvar: 1080 ELDRERÅDET	41.442	49.375	49.375	11.967
Ansvar: 1081 FORLIKSÅDET				
Funksjon: 180 DIVERSE FELLESUTGIFTER				
11205 TJENESTEFRIKJØP	9.570	0	0	0
14700 OVERFØRINGER TIL ANDRE (PRIVAT	4.000	0	0	0
Sum utgifter	13.570	0	0	0
Sum funksjon: 180 DIVERSE FELLESUTGIFTER	13.570	0	0	0
Sum ansvar: 1081 FORLIKSÅDET	13.570	0	0	0
Ansvar: 1082 AMU - ARBEIDSMILJØUTVALGET				
Funksjon: 180 DIVERSE FELLESUTGIFTER				
10500 ANNEN LØNN OG TR. PL. GODTGJ.	0	0	0	23
10800 GODTGJØRELSE FOR FOLKEVALGTE	0	0	0	579
10990 ARBEIDSGIVERAVGIFT	0	0	0	31
11150 Matvarer	0	2.000	2.000	0
11500 OPPLÆRING/KURS	0	0	0	2.950
11604 OPPG.PL - REISE/KOST	0	0	0	285
11705 IKKE OPPG.PL. - UTGIFTER/UTLEGG -	0	1.000	1.000	0
14290 MERVERDIAVGIFT SOM GIR RETT TIL	0	380	380	0
Sum utgifter	0	3.380	3.380	3.867
Sum funksjon: 180 DIVERSE FELLESUTGIFTER	0	3.380	3.380	3.867
Sum ansvar: 1082 AMU - ARBEIDSMILJØUTVAL	0	3.380	3.380	3.867
Ansvar: 1083 VILTFORVALTNINGSNEMNDA				
Funksjon: 180 DIVERSE FELLESUTGIFTER				
10500 ANNEN LØNN OG TR. PL. GODTGJ.	0	0	0	79
10800 GODTGJØRELSE FOR FOLKEVALGTE	0	0	0	1.743
10810 TAPT ARBEIDSFORTJENESTE	0	0	0	1.534
10990 ARBEIDSGIVERAVGIFT	0	0	0	171

	Regnskap 2017	Buds(end) 2017	Buds(end) 2017	Regnskap 2016
11604 OPPG.PL - REISE/KOST	0	0	0	996
11705 IKKE OPPG.PL. - UTGIFTER/UTLEGG -	0	4.630	4.630	0
14290 MERVERDIAVGIFT SOM GIR RETT TIL	0	370	370	0
Sum utgifter	0	5.000	5.000	4.522
Sum funksjon: 180 DIVERSE FELLEUTGIFTER	0	5.000	5.000	4.522
Sum ansvar: 1083 VILTFORVALTNINGSNEMNDA	0	5.000	5.000	4.522
Ansvar: 1084 Råd for likestilling av funksjonshe				
Funksjon: 180 DIVERSE FELLEUTGIFTER				
10500 ANNEN LØNN OG TR. PL. GODTGJ.	317	0	0	18
10800 GODTGJØRELSE FOR FOLKEVALGTE	6.150	5.300	5.300	975
10810 TAPT ARBEIDSFORTJENESTE	4.154	17.485	17.485	0
10990 ARBEIDSGIVERAVGIFT	542	1.162	1.162	51
11000 KONTORMATERIELL	0	2.400	2.400	0
11151 BEVERTN. V/MØTER, KURS O.L.- ikke	1.136	0	0	0
11604 OPPG.PL - REISE/KOST	2.042	1.500	1.500	228
11705 IKKE OPPG.PL. - UTGIFTER/UTLEGG -	316	0	0	0
14290 MERVERDIAVGIFT SOM GIR RETT TIL	0	600	600	0
Sum utgifter	14.657	28.447	28.447	1.272
Sum funksjon: 180 DIVERSE FELLEUTGIFTER	14.657	28.447	28.447	1.272
Funksjon: 254 Helse- og omsorgstjenester til hj				
11151 BEVERTN. V/MØTER, KURS O.L.- ikke	1.713	0	0	0
Sum utgifter	1.713	0	0	0
Sum funksjon: 254 Helse- og omsorgstjenester	1.713	0	0	0
Sum ansvar: 1084 Råd for likestilling av funksjo	16.369	28.447	28.447	1.272
Ansvar: 2110 ADMINISTRASJON				
Funksjon: 120 ADMINISTRASJON				
10100 FAST LØNN	608.651	621.520	621.520	659.991
10150 LØNN FASTE STILLINGER ST.VILKÅR	0	0	0	114.821
10500 ANNEN LØNN OG TR. PL. GODTGJ.	0	0	0	89
10505 LØNN TILLITSVALGTE	182.174	168.295	168.295	174.339
10530 ANDRE LØNNSUTGIFTER	267	0	0	1.600
10901 PENSJONSINNSKUDD SPK	18.210	0	0	31.305
10904 PENSJONSINNSKUDD - KLP	90.492	91.537	91.537	99.344
10990 ARBEIDSGIVERAVGIFT	44.681	44.665	44.665	56.324
11000 KONTORMATERIELL	0	5.000	5.000	0
11151 BEVERTN. V/MØTER, KURS O.L.- ikke	2.163	2.000	2.000	812
11300 Post, banktjenester, telefon, internett/br	0	0	0	1.710
11604 OPPG.PL - REISE/KOST	0	0	0	1.260
11700 TRANSPORT/DRIFT AV EGNE OG LEID	0	0	0	56
11705 IKKE OPPG.PL. - UTGIFTER/UTLEGG -	0	0	0	380
12000 KJØP OG FINANSIELL LEASING AV DR	7.075	10.000	10.000	13.060
12400 SERVICEAVTALER, REPERASJONER	0	22.500	22.500	2.476
13700 KJØP FRA ANDRE(PRIVATE)	3.300	0	0	0
14290 MERVERDIAVGIFT SOM GIR RETT TIL	1.769	9.375	9.375	4.264
Sum utgifter	958.781	974.892	974.892	1.161.832
17100 REFUSJON SYKELØNN	-9.339	0	0	-51.281
17700 REFUSJON FRA ANDRE (PRIVATE)	-186.992	-230.000	-230.000	-124.633

	Regnskap 2017	Buds(end) 2017	Buds(end) 2017	Regnskap 2016
Sum inntekter	-196.331	-230.000	-230.000	-175.914
Sum funksjon: 120 ADMINISTRASJON	762.450	744.892	744.892	985.918
Funksjon: 201 FØRSKOLE				
10100 FAST LØNN	150.494	180.931	180.931	0
10201 SYKEVIKARER	0	0	0	1.924
10400 OVERTIDSLØNN	2.712	0	0	213
10503 LØNN LÆRLINGER	177.865	198.190	198.190	144.062
10530 ANDRE LØNNSUTGIFTER	1.067	0	0	0
10904 PENSJONSINNSKUDD - KLP	50.109	60.332	60.332	20.429
10990 ARBEIDSGIVERAVGIFT	17.713	22.269	22.269	8.498
11604 OPPG.PL - REISE/KOST	-367	0	0	0
Sum utgifter	399.594	461.722	461.722	175.125
17100 REFUSJON SYKELØNN	-41.679	0	0	0
17700 REFUSJON FRA ANDRE (PRIVATE)	-43.050	0	0	0
Sum inntekter	-84.729	0	0	0
Sum funksjon: 201 FØRSKOLE	314.865	461.722	461.722	175.125
Funksjon: 202 GRUNNSKOLE				
10100 FAST LØNN	173.380	300.413	300.413	400.000
10150 LØNN FASTE STILLINGER ST.VILKÅR	97.914	481.050	481.050	0
10201 SYKEVIKARER	12.097	0	0	0
10400 OVERTIDSLØNN	222	0	0	0
10503 LØNN LÆRLINGER	140.501	137.631	137.631	36.825
10530 ANDRE LØNNSUTGIFTER	-84	0	0	0
10901 PENSJONSINNSKUDD SPK	11.260	61.073	61.073	0
10904 PENSJONSINNSKUDD - KLP	46.279	51.589	51.589	69.235
10990 ARBEIDSGIVERAVGIFT	22.818	52.448	52.448	22.145
11300 Post, banktjenester, telefon, internett/br	0	6.000	6.000	3.872
11302 TELEFON/FAX	737	0	0	0
12000 KJØP OG FINANSIELL LEASING AV DR	0	0	0	8.644
12200 LEIE AV DRIFTSMIDLER	0	10.000	10.000	0
14290 MERVERDIAVGIFT SOM GIR RETT TIL	182	4.000	4.000	3.129
Sum utgifter	505.305	1.104.204	1.104.204	543.849
17100 REFUSJON SYKELØNN	-39.695	0	0	0
19500 BRUK AV BUNDNE FOND	-180.870	-208.766	-208.766	-110.803
Sum inntekter	-220.565	-208.766	-208.766	-110.803
Sum funksjon: 202 GRUNNSKOLE	284.740	895.438	895.438	433.046
Sum ansvar: 2110 ADMINISTRASJON	1.362.055	2.102.052	2.102.052	1.594.090
Ansvar: 2200 SKOLER - FELLESKOSTNADER				
Funksjon: 120 ADMINISTRASJON				
11300 Post, banktjenester, telefon, internett/br	0	0	0	1.132
11302 TELEFON/FAX	389	0	0	0
11705 IKKE OPPG.PL. - UTGIFTER/UTLEGG -	9.864	0	0	15.762
12000 KJØP OG FINANSIELL LEASING AV DR	4.257	0	0	0
12400 SERVICEAVTALER, REPERASJONER	0	0	0	2.018
14290 MERVERDIAVGIFT SOM GIR RETT TIL	1.127	0	0	2.407
Sum utgifter	15.637	0	0	21.319

	Regnskap 2017	Buds(end) 2017	Buds(end) 2017	Regnskap 2016
Sum funksjon: 120 ADMINISTRASJON	15.637	0	0	21.319
Funksjon: 202 GRUNNSKOLE				
10301 LØNN ENGASJEMENTER - KOMM. VIL	0	0	0	10.125
10400 OVERTIDSLØNN	0	0	0	1.594
10450 OVERTID - STATLIGE VILKÅR	0	0	0	5.524
10500 ANNEN LØNN OG TR. PL. GODTGJ.	14.407	0	0	6.994
10501 HONORARER	20.000	30.000	30.000	10.000
10530 ANDRE LØNNSUTGIFTER	9.783	0	0	16.576
10901 PENSJONSINNSKUDD SPK	0	0	0	998
10990 ARBEIDSGIVERAVGIFT	2.415	1.530	1.530	3.006
11000 KONTORMATERIELL	2.444	5.000	5.000	399
11050 UNDERVISNINGSMATERIELL	12.516	30.000	30.000	8.589
11150 Matvarer	1.741	0	0	1.008
11151 BEVERTN. V/MØTER, KURS O.L.- ikke	18.134	6.000	6.000	8.808
11200 Samlepost annet forbr.matr., råvarer og	1.493	2.000	2.000	242
11201 ARBEIDSTØY/UNIFORMER	10.397	21.000	21.000	9.338
11203 IKKE OPPG.PL. UTG. REISER (HOTEL	1.458	15.000	15.000	5.727
11204 VELFERDSTILTAK	4.322	6.000	6.000	3.049
11300 Post, banktjenester, telefon, internett/br	2.059	6.000	6.000	2.476
11301 GEBYRER BANK	50	0	0	0
11302 TELEFON/FAX	817	0	0	0
11400 ANNONSE, REKLAME, INFORMASJON	91.046	92.000	92.000	134.752
11401 KOPIERING/TRYKKING	0	0	0	2.738
11403 REPRESENTASJON OG REPR.GAVER	0	3.000	3.000	1.609
11500 OPPLÆRING/KURS	182.842	150.000	150.000	106.041
11604 OPPG.PL - REISE/KOST	123.558	80.000	80.000	140.768
11650 ANDRE OPPG.PL.GODTGJØRELSER	56.800	0	0	27.230
11700 TRANSPORT/DRIFT AV EGNE OG LEID	319.129	0	0	221.581
11702 TRANSPORT AV/TIL BRUKERE	227	0	0	0
11704 ESKURSJONER	80.228	70.000	70.000	91.439
11705 IKKE OPPG.PL. - UTGIFTER/UTLEGG -	95.252	50.000	50.000	111.946
11900 LEIE AV LOKALER OG GRUNN	7.680	0	0	2.220
11950 AVGIFTER, GEBYRER, LISENSER O.L.	338.562	240.000	240.000	226.781
12000 KJØP OG FINANSIELL LEASING AV DR	208.122	0	0	2.313
12200 LEIE AV DRIFTSMIDLER	0	200.000	200.000	0
12400 SERVICEAVTALER, REPERASJONER	70.032	60.000	60.000	65.977
12402 SERVICE/VEDLIKEHOLD IT	0	0	0	29.010
12700 ANDRE TJENESTER (SOM INNGÅR I E	96.910	0	0	118.062
13500 KJØP FRA KOMMUNER	253.357	700.000	700.000	524.783
13700 KJØP FRA ANDRE(PRIVATE)	59.018	15.000	15.000	27.779
14290 MERVERDIAVGIFT SOM GIR RETT TIL	227.016	184.350	184.350	152.026
14700 OVERFØRINGER TIL ANDRE (PRIVAT	3.700	0	0	0
15500 AVSETNING TIL BUNDNE FOND	0	0	0	180.870
Sum utgifter	2.315.515	1.966.880	1.966.880	2.262.377
17000 REFUSJON FRA STATEN	-1.855.246	-761.083	-761.083	-697.537
17300 REFUSJON FRA FYLKESKOMMUNEN	-105.308	-85.000	-85.000	-60.000
17500 REFUSJON FRA KOMMUNER	-162.662	-155.000	-155.000	-319.452
17700 REFUSJON FRA ANDRE (PRIVATE)	-6.537	0	0	0
19500 BRUK AV BUNDNE FOND	-129.720	-337.444	-337.444	-58.081
Sum inntekter	-2.259.473	-1.338.527	-1.338.527	-1.135.070
Sum funksjon: 202 GRUNNSKOLE	56.042	628.353	628.353	1.127.307
Funksjon: 222 SKOLELOKALER				

	Regnskap 2017	Buds(end) 2017	Buds(end) 2017	Regnskap 2016
11500 OPPLÆRING/KURS	0	0	0	4.400
Sum utgifter	0	0	0	4.400
17300 REFUSJON FRA FYLKESKOMMUNEN	0	0	0	-161.780
Sum inntekter	0	0	0	-161.780
Sum funksjon: 222 SKOLELOKALER	0	0	0	-157.380
Funksjon: 223 Skoleskyss				
10500 ANNEN LØNN OG TR. PL. GODTGJ.	3.608	0	0	428
10990 ARBEIDSGIVERAVGIFT	184	0	0	22
11604 OPPG.PL - REISE/KOST	40.144	0	0	6.854
11700 TRANSPORT/DRIFT AV EGNE OG LEID	477.289	620.000	620.000	423.339
11704 ESKURSJONER	1.184	0	0	2.016
11705 IKKE OPPG.PL. - UTGIFTER/UTLEGG -	28.064	0	0	0
11950 AVGIFTER, GEBYRER, LISENSER O.L.	0	0	0	32
14290 MERVERDIAVGIFT SOM GIR RETT TIL	49.555	0	0	40.964
Sum utgifter	600.027	620.000	620.000	473.655
17300 REFUSJON FRA FYLKESKOMMUNEN	-346.911	0	0	-105.376
Sum inntekter	-346.911	0	0	-105.376
Sum funksjon: 223 Skoleskyss	253.116	620.000	620.000	368.280
Sum ansvar: 2200 SKOLER - FELLESKOSTNADE	324.795	1.248.353	1.248.353	1.359.525
Ansvar: 2206 PP-tjeneste				
Funksjon: 202 GRUNNSKOLE				
13500 KJØP FRA KOMMUNER	926.665	1.040.772	1.040.772	997.213
Sum utgifter	926.665	1.040.772	1.040.772	997.213
Sum funksjon: 202 GRUNNSKOLE	926.665	1.040.772	1.040.772	997.213
Sum ansvar: 2206 PP-tjeneste	926.665	1.040.772	1.040.772	997.213
Ansvar: 2207 Newton				
Funksjon: 202 GRUNNSKOLE				
10150 LØNN FASTE STILLINGER ST.VILKÅR	214.322	178.147	178.147	205.104
10500 ANNEN LØNN OG TR. PL. GODTGJ.	252	0	0	393
10901 PENSJONSINNSKUDD SPK	21.423	18.178	18.178	22.384
10990 ARBEIDSGIVERAVGIFT	12.144	10.013	10.013	11.622
11050 UNDERVISNINGSMATERIELL	10.278	40.000	40.000	58.686
11150 Matvarer	0	0	0	661
11200 Samlepost annet forbr.matr., råvarer og	0	0	0	19
11203 IKKE OPPG.PL. UTG. REISER (HOTEL	0	0	0	1.310
11301 GEBYRER BANK	0	0	0	60
11500 OPPLÆRING/KURS	5.243	20.000	20.000	2.665
11604 OPPG.PL - REISE/KOST	3.094	0	0	5.789
11700 TRANSPORT/DRIFT AV EGNE OG LEID	36.880	61.500	61.500	52.959
11704 ESKURSJONER	0	0	0	3.515
11705 IKKE OPPG.PL. - UTGIFTER/UTLEGG -	4.705	0	0	2.054
11950 AVGIFTER, GEBYRER, LISENSER O.L.	47	0	0	0
12000 KJØP OG FINANSIELL LEASING AV DR	0	30.000	30.000	0
14290 MERVERDIAVGIFT SOM GIR RETT TIL	6.867	17.500	17.500	20.001
14700 OVERFØRINGER TIL ANDRE (PRIVAT	0	62.000	62.000	0
15500 AVSETNING TIL BUNDNE FOND	0	0	0	5.000

	Regnskap 2017	Buds(end) 2017	Buds(end) 2017	Regnskap 2016
Sum utgifter	315.254	437.337	437.337	392.222
17000 REFUSJON FRA STATEN	0	0	0	-50.000
17100 REFUSJON SYKELØNN	-8.440	0	0	0
17700 REFUSJON FRA ANDRE (PRIVATE)	-40.419	-50.000	-50.000	-75.000
Sum inntekter	-48.859	-50.000	-50.000	-125.000
Sum funksjon: 202 GRUNNSKOLE	266.395	387.337	387.337	267.222
Sum ansvar: 2207 Newton	266.395	387.337	387.337	267.222
Ansvar: 2210 INNDYR SKOLE - UNDERVISNING				
Funksjon: 202 GRUNNSKOLE				
10100 FAST LØNN	1.253.112	1.724.939	1.724.939	1.132.515
10150 LØNN FASTE STILLINGER ST.VILKÅR	8.762.678	7.524.024	7.524.024	7.950.566
10160 ANDRE AVT.F. TILLEGG STATLIGE VIL	328.999	432.099	432.099	278.899
10201 SYKEVIKARER	167.816	0	0	109.807
10210 FERIEVIKARER	7.043	0	0	14.038
10220 PERMISJONSVIKAR	553.446	179.231	179.231	159.324
10230 FØDSELSPERMISJONSVIKAR	549.871	490.000	490.000	481.056
10301 LØNN ENGASJEMENTER - KOMM. VIL	5.386	5.000	5.000	1.597
10350 LØNN ENGASJEMENTER - STATL.VILK	14.110	12.000	12.000	11.690
10400 OVERTIDSLØNN	7.985	0	0	1.264
10450 OVERTID - STATLIGE VILKÅR	17.061	25.000	25.000	5.165
10500 ANNEN LØNN OG TR. PL. GODTGJ.	-3.790	0	0	222
10530 ANDRE LØNNSUTGIFTER	5.354	0	0	7.691
10901 PENSJONSINNSKUDD SPK	891.541	820.255	820.255	830.113
10904 PENSJONSINNSKUDD - KLP	383.431	376.547	376.547	365.697
10990 ARBEIDSGIVERAVGIFT	629.309	584.568	584.568	548.394
11000 KONTORMATERIELL	30.436	25.750	25.750	30.400
11050 UNDERVISNINGSMATERIELL	166.286	185.300	185.300	224.725
11150 Matvarer	71.428	89.865	89.865	42.298
11151 BEVERTN. V/MØTER, KURS O.L. - ikke	19.433	1.500	1.500	10.394
11200 Samlepost annet forbr.matr., råvarer og	86	0	0	0
11204 VELFERDSTILTAK	350	0	0	12.000
11300 Post, banktjenester, telefon, internett/br	9.847	30.000	30.000	10.333
11301 GEBYRER BANK	50	0	0	50
11403 REPRESENTASJON OG REPR.GAVER	7.829	0	0	725
11500 OPPLÆRING/KURS	0	0	0	500
11604 OPPG.PL - REISE/KOST	1.747	7.000	7.000	3.128
11650 ANDRE OPPG.PL.GODTGJØRELSE	-28.400	0	0	0
11704 ESKURSJONER	20.922	24.000	24.000	18.968
11705 IKKE OPPG.PL. - UTGIFTER/UTLEGG -	7.256	0	0	8.904
11950 AVGIFTER, GEBYRER, LISENSER O.L.	52	0	0	0
12000 KJØP OG FINANSIELL LEASING AV DR	39.598	75.000	75.000	344.346
13700 KJØP FRA ANDRE(PRIVATE)	25.666	0	0	0
14290 MERVERDIAVGIFT SOM GIR RETT TIL	47.466	83.420	83.420	128.935
Sum utgifter	13.993.401	12.695.499	12.695.499	12.733.743
16202 ANNET AVG.FRITT SALG	-500	0	0	0
17000 REFUSJON FRA STATEN	0	0	0	-257.770
17100 REFUSJON SYKELØNN	-294.650	0	0	-131.151
17101 REFUSJON FØDSELSPENGER	-374.000	-490.000	-490.000	-372.730
17300 REFUSJON FRA FYLKESKOMMUNEN	-10.000	0	0	0
17700 REFUSJON FRA ANDRE (PRIVATE)	0	0	0	-6.032
18100 ANDRE STATLIGE OVERFØRINGER	-26.597	0	0	0

	Regnskap 2017	Buds(end) 2017	Buds(end) 2017	Regnskap 2016
Sum inntekter	-705.747	-490.000	-490.000	-767.683
Sum funksjon: 202 GRUNNSKOLE	13.287.654	12.205.499	12.205.499	11.966.060
Funksjon: 222 SKOLELOKALER				
10100 FAST LØNN	0	0	0	153.857
10201 SYKEVIKARER	15.563	0	0	4.466
10210 FERIEVIKARER	12.733	0	0	0
10750 Lønn renhold	468.643	468.458	468.458	70.390
10904 PENSJONSINNSKUDD - KLP	110.416	75.183	75.183	30.887
10990 ARBEIDSGIVERAVGIFT	42.991	27.726	27.726	12.409
11209 FORBRUKSMATERIELL RENGJØRING	44.962	55.000	55.000	8.550
14290 MERVERDIAVGIFT SOM GIR RETT TIL	11.241	0	0	2.138
Sum utgifter	706.549	626.367	626.367	282.695
17000 REFUSJON FRA STATEN	-11.520	0	0	0
17100 REFUSJON SYKELØNN	-15.769	0	0	-16.355
Sum inntekter	-27.289	0	0	-16.355
Sum funksjon: 222 SKOLELOKALER	679.260	626.367	626.367	266.340
Funksjon: 381 Kommunale idrettsbygg og idrett				
10100 FAST LØNN	-13.951	0	0	-32.720
10201 SYKEVIKARER	0	0	0	5.019
10210 FERIEVIKARER	0	0	0	12.704
10750 Lønn renhold	278.477	293.655	293.655	164.928
10904 PENSJONSINNSKUDD - KLP	0	47.081	47.081	644
10990 ARBEIDSGIVERAVGIFT	741	17.378	17.378	7.679
11209 FORBRUKSMATERIELL RENGJØRING	0	30.000	30.000	0
Sum utgifter	265.266	388.114	388.114	158.253
Sum funksjon: 381 Kommunale idrettsbygg og i	265.266	388.114	388.114	158.253
Sum ansvar: 2210 INNDYR SKOLE - UNDERVISNI	14.232.180	13.219.980	13.219.980	12.390.654
Ansvar: 2211 INNDYR SKOLE - SFO				
Funksjon: 215 SKOLEFRITIDSTILBUD				
10100 FAST LØNN	596.227	614.529	614.529	587.176
10150 LØNN FASTE STILLINGER ST.VILKÅR	52.958	57.665	57.665	0
10201 SYKEVIKARER	16.330	15.000	15.000	10.096
10210 FERIEVIKARER	2.375	0	0	10.179
10220 PERMISJONSVIKAR	2.325	5.000	5.000	3.480
10301 LØNN ENGASJEMENTER - KOMM. VIL	1.944	0	0	0
10400 OVERTIDSLØNN	2.130	0	0	268
10901 PENSJONSINNSKUDD SPK	5.320	5.916	5.916	0
10904 PENSJONSINNSKUDD - KLP	89.745	101.794	101.794	93.691
10990 ARBEIDSGIVERAVGIFT	38.484	40.700	40.700	35.679
11050 UNDERVISNINGSMATERIELL	12.780	15.450	15.450	12.187
11150 Matvarer	52.214	35.666	35.666	47.336
12000 KJØP OG FINANSIELL LEASING AV DR	4.849	0	0	0
14290 MERVERDIAVGIFT SOM GIR RETT TIL	11.476	3.750	3.750	11.088
Sum utgifter	889.156	895.469	895.469	811.178
16000 BRUKERBETALING FOR KOMM. TJEN	-440.629	-359.655	-359.655	-394.696
16001 Brukerbetaling matpenger	-60.019	-35.666	-35.666	-50.973
17100 REFUSJON SYKELØNN	-17.406	0	0	-3.356

	Regnskap 2017	Buds(end) 2017	Buds(end) 2017	Regnskap 2016
Sum inntekter	-518.054	-395.321	-395.321	-449.024
Sum funksjon: 215 SKOLEFRITIDSTILBUD	371.102	500.148	500.148	362.154
Sum ansvar: 2211 INNDYR SKOLE - SFO	371.102	500.148	500.148	362.154
Ansvar: 2220 SANDHORNØY SKOLE - UNDERVIS				
Funksjon: 202 GRUNNSKOLE				
10100 FAST LØNN	516.762	578.824	578.824	637.487
10150 LØNN FASTE STILLINGER ST.VILKÅR	2.640.077	2.681.879	2.681.879	2.680.936
10160 ANDRE AVT.F. TILLEGG STATLIGE VIL	132.886	103.316	103.316	91.876
10201 SYKEVIKARER	487.697	0	0	78.080
10210 FERIEVIKARER	0	10.000	10.000	0
10220 PERMISJONSVIKAR	236.496	39.000	39.000	72.200
10230 FØDSELSPERMISJONSVIKAR	0	0	0	257.744
10301 LØNN ENGASJEMENTER - KOMM. VIL	131.087	8.000	8.000	18.091
10350 LØNN ENGASJEMENTER - STATL.VILK	1.977	0	0	3.236
10400 OVERTIDSLØNN	17.794	0	0	0
10450 OVERTID - STATLIGE VILKÅR	24.545	0	0	25.539
10500 ANNEN LØNN OG TR. PL. GODTGJ.	1.049	0	0	607
10501 HONORARER	0	0	0	13.100
10530 ANDRE LØNNSUTGIFTER	45.863	0	0	0
10901 PENSJONSKUDD SPK	293.282	290.970	290.970	277.895
10904 PENSJONSKUDD - KLP	160.989	150.131	150.131	190.840
10990 ARBEIDSGIVERAVGIFT	206.011	211.578	211.578	205.938
11000 KONTORMATERIELL	3.159	8.240	8.240	4.603
11050 UNDERVISNINGSMATERIELL	60.487	72.100	72.100	56.938
11100 MEDISINSK FORBR. MATR.	0	0	0	134
11150 Matvarer	33.159	22.895	22.895	11.853
11200 Samlepost annet forbr.matr., råvarer og	3.050	0	0	1.328
11204 VELFERDSTILTAK	0	2.000	2.000	0
11206 ANDRE DR. UTG.	300	0	0	0
11209 FORBRUKSMATERIELL RENGJØRING	397	0	0	324
11300 Post, banktjenester, telefon, internett/br	10.063	8.240	8.240	13.845
11302 TELEFON/FAX	0	0	0	38
11304 PORTO	118	0	0	50
11500 OPPLÆRING/KURS	2.088	0	0	3.138
11604 OPPG.PL - REISE/KOST	10.753	0	0	12.799
11700 TRANSPORT/DRIFT AV EGNE OG LEID	0	0	0	486
11704 ESKURSJONER	10.055	3.500	3.500	7.430
11705 IKKE OPPG.PL. - UTGIFTER/UTLEGG -	2.245	0	0	902
11950 AVGIFTER, GEBYRER, LISENSER O.L.	228	0	0	4.313
11952 KONTINGENTER	101	0	0	0
12000 KJØP OG FINANSIELL LEASING AV DR	9.601	16.000	16.000	9.797
12002 BØKER TIL BIBLIOTEK	321	0	0	0
12301 VEDLIKEHOLD AV UTSTYR	0	0	0	350
12400 SERVICEAVTALER, REPERASJONER	0	0	0	5.976
14290 MERVERDIavgift som gir rett til	12.741	26.580	26.580	19.292
Sum utgifter	5.055.379	4.233.253	4.233.253	4.707.162
17000 REFUSJON FRA STATEN	-36.480	0	0	-97.145
17100 REFUSJON SYKELØNN	-657.809	0	0	-109.738
17101 REFUSJON FØDSELSPENGER	-141.757	0	0	-167.057
17700 REFUSJON FRA ANDRE (PRIVATE)	-1.300	0	0	-1.836
Sum inntekter	-837.346	0	0	-375.776

	Regnskap 2017	Buds(end) 2017	Buds(end) 2017	Regnskap 2016
Sum funksjon: 202 GRUNNSKOLE	4.218.033	4.233.253	4.233.253	4.331.386
Funksjon: 221 FØRSKOLELOKALER OG SKYSS				
10301 LØNN ENGASJEMENTER - KOMM. VIL	166	0	0	0
10904 PENSJONSINNSKUDD - KLP	22	0	0	0
10990 ARBEIDSGIVERAVGIFT	10	0	0	0
Sum utgifter	197	0	0	0
Sum funksjon: 221 FØRSKOLELOKALER OG SK	197	0	0	0
Funksjon: 222 SKOLELOKALER				
10100 FAST LØNN	7.726	0	0	8.023
10150 LØNN FASTE STILLINGER ST.VILKÅR	3.639	0	0	0
10201 SYKEVIKARER	45.286	0	0	486
10210 FERIEVIKARER	1.011	0	0	0
10220 PERMISJONSVIKAR	20.624	0	0	0
10301 LØNN ENGASJEMENTER - KOMM. VIL	64.499	0	0	19.050
10750 Lønn renhold	186.887	212.281	212.281	122.700
10904 PENSJONSINNSKUDD - KLP	46.732	34.034	34.034	20.850
10990 ARBEIDSGIVERAVGIFT	19.197	12.562	12.562	8.727
11209 FORBRUKSMATERIELL RENGJØRING	16.460	0	0	822
13700 KJØP FRA ANDRE(PRIVATE)	4.913	0	0	0
14290 MERVERDIAVGIFT SOM GIR RETT TIL	5.343	0	0	205
Sum utgifter	422.316	258.877	258.877	180.864
Sum funksjon: 222 SKOLELOKALER	422.316	258.877	258.877	180.864
Sum ansvar: 2220 SANDHORNØY SKOLE - UNDE	4.640.547	4.492.130	4.492.130	4.512.250
Ansvar: 2221 SANDHORNØY SKOLE - SFO				
Funksjon: 215 SKOLEFRITIDSTILBUD				
10100 FAST LØNN	257.921	268.769	268.769	267.982
10150 LØNN FASTE STILLINGER ST.VILKÅR	53.624	52.644	52.644	28.727
10201 SYKEVIKARER	25.911	3.000	3.000	20.864
10210 FERIEVIKARER	11.403	6.000	6.000	22.676
10220 PERMISJONSVIKAR	3.283	0	0	16.067
10301 LØNN ENGASJEMENTER - KOMM. VIL	28.965	0	0	3.887
10901 PENSJONSINNSKUDD SPK	6.665	5.504	5.504	3.782
10904 PENSJONSINNSKUDD - KLP	42.588	44.259	44.259	49.442
10990 ARBEIDSGIVERAVGIFT	20.901	19.286	19.286	19.817
11050 UNDERVISNINGSMATERIELL	4.776	6.800	6.800	4.337
11150 Matvarer	5.233	19.400	19.400	8.798
11200 Samlepost annet forbr.matr., råvarer og	52	0	0	72
11204 VELFERDSTILTAK	0	500	500	1.000
11300 Post, banktjenester, telefon, internett/br	1.015	0	0	764
11301 GEBYRER BANK	0	0	0	50
12000 KJØP OG FINANSIELL LEASING AV DR	0	0	0	203
13700 KJØP FRA ANDRE(PRIVATE)	4.913	0	0	0
14290 MERVERDIAVGIFT SOM GIR RETT TIL	3.351	5.610	5.610	2.486
Sum utgifter	470.601	431.772	431.772	450.954
16000 BRUKERBETALING FOR KOMM. TJEN	-109.109	-143.000	-143.000	-165.712
16001 Brukerbetaling matpenger	-8.690	-19.400	-19.400	-12.845
17100 REFUSJON SYKELØNN	-21.151	0	0	-18.493
17700 REFUSJON FRA ANDRE (PRIVATE)	0	-5.000	-5.000	0
Sum inntekter	-138.950	-167.400	-167.400	-197.050

	Regnskap 2017	Buds(end) 2017	Buds(end) 2017	Regnskap 2016
Sum funksjon: 215 SKOLEFRITIDSTILBUD	331.651	264.372	264.372	253.904
Sum ansvar: 2221 SANDHORNØY SKOLE - SFO	331.651	264.372	264.372	253.904
Ansvar: 2230 FLEINVÆR SKOLE - UNDERVISNIN				
Funksjon: 202 GRUNNSKOLE				
10500 ANNEN LØNN OG TR. PL. GODTGJ.	0	0	0	23
10990 ARBEIDSGIVERAVGIFT	0	0	0	1
11604 OPPG.PL - REISE/KOST	0	0	0	289
Sum utgifter	0	0	0	313
Sum funksjon: 202 GRUNNSKOLE	0	0	0	313
Sum ansvar: 2230 FLEINVÆR SKOLE - UNDERVI	0	0	0	313
Ansvar: 2300 BARNEHAGENE - FELLESKOSTNAD				
Funksjon: 201 FØRSKOLE				
10500 ANNEN LØNN OG TR. PL. GODTGJ.	659	0	0	425
10501 HONORARER	0	0	0	8.363
10990 ARBEIDSGIVERAVGIFT	34	0	0	604
11050 UNDERVISNINGSMATERIELL	1.450	0	0	0
11151 BEVERTN. V/MØTER, KURS O.L.- ikke	703	0	0	303
11204 VELFERDSTILTAK	12.000	0	0	0
11301 GEBYRER BANK	40	0	0	0
11400 ANNONSE, REKLAME, INFORMASJON	22.942	0	0	0
11500 OPPLÆRING/KURS	51.005	70.000	70.000	63.719
11604 OPPG.PL - REISE/KOST	6.400	20.000	20.000	11.814
11650 ANDRE OPPG.PL.GODTGJØRELSER	0	0	0	25.000
11700 TRANSPORT/DRIFT AV EGNE OG LEID	7.010	0	0	0
11702 TRANSPORT AV/TIL BRUKERE	5.000	0	0	0
11704 ESKURSJONER	0	20.000	20.000	0
11705 IKKE OPPG.PL. - UTGIFTER/UTLEGG -	8.416	0	0	9.056
11950 AVGIFTER, GEBYRER, LISENSER O.L.	7.104	10.000	10.000	9.752
12000 KJØP OG FINANSIELL LEASING AV DR	6.453	0	0	0
12200 LEIE AV DRIFTSMIDLER	0	0	0	1.180
12400 SERVICEAVTALER, REPERASJONER	0	0	0	5.574
13500 KJØP FRA KOMMUNER	0	0	0	162.287
14290 MERVERDIAVGIFT SOM GIR RETT TIL	10.888	3.100	3.100	6.088
14700 OVERFØRINGER TIL ANDRE (PRIVAT	65.761	119.000	119.000	0
15500 AVSETNING TIL BUNDNE FOND	0	0	0	25.000
Sum utgifter	205.865	242.100	242.100	329.165
17000 REFUSJON FRA STATEN	-50.000	-50.000	-50.000	-75.000
17700 REFUSJON FRA ANDRE (PRIVATE)	0	0	0	-16.000
19500 BRUK AV BUNDNE FOND	-40.000	-40.000	-40.000	-14.000
Sum inntekter	-90.000	-90.000	-90.000	-105.000
Sum funksjon: 201 FØRSKOLE	115.865	152.100	152.100	224.165
Sum ansvar: 2300 BARNEHAGENE - FELLESKOS	115.865	152.100	152.100	224.165
Ansvar: 2310 INNDYR BARNEHAGE				
Funksjon: 201 FØRSKOLE				
10100 FAST LØNN	4.876.297	5.237.740	5.237.740	4.832.915
10115 ANDRE AVT.F.TILLEGG KOMM.VILK.	25.847	10.974	10.974	0

	Regnskap 2017	Buds(end) 2017	Buds(end) 2017	Regnskap 2016
10201 SYKEVIKARER	973.823	99.471	99.471	642.469
10210 FERIEVIKARER	115.772	90.000	90.000	65.102
10220 PERMISJONSVIKAR	221.675	34.736	34.736	100.766
10230 FØDSELSPERMISJONSVIKAR	0	0	0	6.074
10301 LØNN ENGASJEMENTER - KOMM. VIL	2.817	0	0	9.559
10400 OVERTIDSLØNN	19.998	29.544	29.544	22.344
10500 ANNEN LØNN OG TR. PL. GODTGJ.	291	0	0	130
10750 Lønn renhold	157.180	0	0	0
10904 PENSJONSINNSKUDD - KLP	911.106	872.796	872.796	860.890
10990 ARBEIDSGIVERAVGIFT	321.627	323.371	323.371	291.613
11000 KONTORMATERIELL	19.700	16.225	16.225	15.871
11050 UNDERVISNINGSMATERIELL	-4.523	28.300	28.300	49.933
11150 Matvarer	166.970	100.650	100.650	116.981
11200 Samlepost annet forbr.matr., råvarer og	600	0	0	0
11209 FORBRUKSMATERIELL RENGJØRING	34.486	0	0	9.602
11300 Post, banktjenester, telefon, internett/br	8.038	8.000	8.000	11.721
11302 TELEFON/FAX	1.242	0	0	0
11500 OPPLÆRING/KURS	2.837	0	0	3.662
11604 OPPG.PL - REISE/KOST	3.375	0	0	5.355
11650 ANDRE OPPG.PL.GODTGJØRELSER	25.000	0	0	15.500
11704 ESKURSJONER	8.979	7.000	7.000	6.217
11705 IKKE OPPG.PL. - UTGIFTER/UTLEGG -	5.603	0	0	54.577
11950 AVGIFTER, GEBYRER, LISENSER O.L.	70	0	0	0
11953 ANDRE AVGIFTER/GEBYRER	114	0	0	145
12000 KJØP OG FINANSIELL LEASING AV DR	64.607	81.475	81.475	63.478
12004 ANNET UTSTYR/REDSKAPER	4.030	0	0	0
12600 RENHOLDS- OG VASKERTJENESTER	0	0	0	28.467
13700 KJØP FRA ANDRE(PRIVATE)	15.431	0	0	0
14290 MERVERDIAVGIFT SOM GIR RETT TIL	61.147	42.908	42.908	64.597
Sum utgifter	8.044.141	6.983.190	6.983.190	7.277.967
16000 BRUKERBETALING FOR KOMM. TJEN	-1.029.935	-1.056.763	-1.056.763	-1.146.502
16001 Brukerbetaling matpenger	-129.220	-110.650	-110.650	-136.665
17000 REFUSJON FRA STATEN	0	0	0	-49.792
17100 REFUSJON SYKELØNN	-994.555	0	0	-623.996
17101 REFUSJON FØDSELSPENGER	-95.841	0	0	-210.635
17700 REFUSJON FRA ANDRE (PRIVATE)	0	0	0	-19.396
17800 SALG TIL KOMMUNALT FORETAK I EG	-5.000	0	0	0
18100 ANDRE STATLIGE OVERFØRINGER	-50.200	0	0	-73.500
Sum inntekter	-2.304.751	-1.167.413	-1.167.413	-2.260.485
Sum funksjon: 201 FØRSKOLE	5.739.390	5.815.777	5.815.777	5.017.481
Funksjon: 221 FØRSKOLELOKALER OG SKYSS				
10201 SYKEVIKARER	13.322	0	0	5.993
10210 FERIEVIKARER	0	0	0	12.958
10750 Lønn renhold	27.729	194.718	194.718	89.763
10904 PENSJONSINNSKUDD - KLP	5.462	31.218	31.218	15.085
10990 ARBEIDSGIVERAVGIFT	2.368	11.523	11.523	6.276
Sum utgifter	48.882	237.459	237.459	130.076
17100 REFUSJON SYKELØNN	0	0	0	-815
Sum inntekter	0	0	0	-815
Sum funksjon: 221 FØRSKOLELOKALER OG SK	48.882	237.459	237.459	129.261

	Regnskap 2017	Buds(end) 2017	Buds(end) 2017	Regnskap 2016
Sum ansvar: 2310 INNDYR BARNEHAGE	5.788.272	6.053.236	6.053.236	5.146.742
Ansvar: 2320 SANDHORNØY BARNEHAGE				
Funksjon: 201 FØRSKOLE				
10100 FAST LØNN	529.861	813.718	813.718	787.930
10150 LØNN FASTE STILLINGER ST.VILKÅR	134.060	124.514	124.514	71.819
10201 SYKEVIKARER	56.391	50.000	50.000	17.976
10210 FERIEVIKARER	46.716	40.000	40.000	35.346
10220 PERMISJONSVIKAR	10.641	10.000	10.000	12.526
10301 LØNN ENGASJEMENTER - KOMM. VIL	54.180	0	0	6.981
10400 OVERTIDSLØNN	0	0	0	128
10500 ANNEN LØNN OG TR. PL. GODTGJ.	298	0	0	0
10530 ANDRE LØNNSUTGIFTER	7.700	0	0	0
10901 PENSJONSINNSKUDD SPK	18.916	12.608	12.608	8.469
10904 PENSJONSINNSKUDD - KLP	83.861	146.700	146.700	131.216
10990 ARBEIDSGIVERAVGIFT	44.526	61.075	61.075	49.815
11000 KONTORMATERIELL	0	1.900	1.900	0
11050 UNDERVISNINGSMATERIELL	4.614	20.500	20.500	5.886
11150 Matvarer	26.345	28.000	28.000	22.928
11200 Samlepost annet forbr.matr., råvarer og	2.827	2.000	2.000	933
11201 ARBEIDSTØY/UNIFORMER	7.827	0	0	0
11204 VELFERDSTILTAK	0	500	500	0
11300 Post, banktjenester, telefon, internett/br	718	1.000	1.000	1.417
11500 OPPLÆRING/KURS	2.400	4.000	4.000	1.800
11604 OPPG.PL - REISE/KOST	2.004	0	0	0
11704 EKSKURSJONER	0	4.850	4.850	970
11705 IKKE OPPG.PL. - UTGIFTER/UTLEGG -	398	0	0	0
11950 AVGIFTER, GEBYRER, LISENSER O.L.	20	0	0	0
12000 KJØP OG FINANSIELL LEASING AV DR	414	10.000	10.000	11.771
14290 MERVERDIAVGIFT SOM GIR RETT TIL	7.795	10.325	10.325	8.600
Sum utgifter	1.042.513	1.341.690	1.341.690	1.176.511
16000 BRUKERBETALING FOR KOMM. TJEN	-197.387	-150.820	-150.820	-181.840
16001 Brukerbetaling matpenger	-25.256	-28.000	-28.000	-29.508
17100 REFUSJON SYKELØNN	-93.158	0	0	-6.090
17700 REFUSJON FRA ANDRE (PRIVATE)	0	0	0	640
Sum inntekter	-315.801	-178.820	-178.820	-216.798
Sum funksjon: 201 FØRSKOLE	726.712	1.162.870	1.162.870	959.713
Funksjon: 221 FØRSKOLELOKALER OG SKYSS				
10750 Lønn renhold	82.426	81.588	81.588	12.771
10904 PENSJONSINNSKUDD - KLP	12.123	13.081	13.081	1.772
10990 ARBEIDSGIVERAVGIFT	4.822	4.828	4.828	742
13700 KJØP FRA ANDRE(PRIVATE)	4.913	0	0	0
14290 MERVERDIAVGIFT SOM GIR RETT TIL	1.228	0	0	0
Sum utgifter	105.513	99.497	99.497	15.285
Sum funksjon: 221 FØRSKOLELOKALER OG SK	105.513	99.497	99.497	15.285
Sum ansvar: 2320 SANDHORNØY BARNEHAGE	832.225	1.262.367	1.262.367	974.997
Ansvar: 2410 NYGÅRDSJØEN OPPV.S. - UNDERV				
Funksjon: 202 GRUNNSKOLE				
10100 FAST LØNN	133.722	168.391	168.391	131.520
10150 LØNN FASTE STILLINGER ST.VILKÅR	3.171.631	3.429.467	3.429.467	3.281.485

	Regnskap 2017	Buds(end) 2017	Buds(end) 2017	Regnskap 2016
10160 ANDRE AVT.F. TILLEGG STATLIGE VIL	140.382	127.973	127.973	139.954
10201 SYKEVIKARER	42.339	0	0	0
10210 FERIEVIKARER	3.355	0	0	0
10220 PERMISJONSVIKAR	211.468	0	0	92.148
10230 FØDSELSPERMISJONSVIKAR	0	0	0	164.361
10301 LØNN ENGASJEMENTER - KOMM. VIL	15.576	2.000	2.000	1.310
10350 LØNN ENGASJEMENTER - STATL.VILK	1.618	2.000	2.000	9.887
10450 OVERTID - STATLIGE VILKÅR	11.281	0	0	0
10500 ANNEN LØNN OG TR. PL. GODTGJ.	1.457	0	0	115
10530 ANDRE LØNNSUTGIFTER	9.550	0	0	0
10901 PENSJONSINNSKUDD SPK	300.169	369.015	369.015	366.470
10904 PENSJONSINNSKUDD - KLP	85.963	89.410	89.410	69.062
10990 ARBEIDSGIVERAVGIFT	210.577	232.664	232.664	204.744
11000 KONTORMATERIELL	6.012	8.000	8.000	5.396
11050 UNDERVISNINGSMATERIELL	83.377	71.900	71.900	73.746
11150 Matvarer	18.769	20.165	20.165	3.373
11151 BEVERTN. V/MØTER, KURS O.L.- ikke	0	0	0	1.980
11204 VELFERDSTILTAK	1.440	0	0	0
11209 FORBRUKSMATERIELL RENGJØRING	-1.949	0	0	11.877
11300 Post, banktjenester, telefon, internett/br	2.195	6.000	6.000	2.577
11500 OPPLÆRING/KURS	23.022	0	0	5.648
11604 OPPG.PL - REISE/KOST	10.438	0	0	1.897
11704 EKSKURSJONER	11.466	7.100	7.100	8.924
11705 IKKE OPPG.PL. - UTGIFTER/UTLEGG -	11.910	0	0	794
11950 AVGIFTER, GEBYRER, LISENSER O.L.	-158	0	0	0
12000 KJØP OG FINANSIELL LEASING AV DR	31.633	45.500	45.500	49.258
12002 BØKER TIL BIBLIOTEK	564	0	0	0
12400 SERVICEAVTALER, REPERASJONER	0	0	0	7.743
14290 MERVERDIAVGIFT SOM GIR RETT TIL	22.775	30.018	30.018	30.959
15001 ANDRE RENTEUTGIFTER	2	0	0	0
15500 AVSETNING TIL BUNDNE FOND	0	0	0	25.450
Sum utgifter	4.560.583	4.609.603	4.609.603	4.690.678
17000 REFUSJON FRA STATEN	-20.000	0	0	-124.500
17100 REFUSJON SYKELØNN	-20.578	0	0	-9.988
17101 REFUSJON FØDSELSPENGER	0	0	0	-192.576
19500 BRUK AV BUNDNE FOND	-16.591	0	0	0
Sum inntekter	-57.169	0	0	-327.064
Sum funksjon: 202 GRUNNSKOLE	4.503.414	4.609.603	4.609.603	4.363.614
Funksjon: 221 FØRSKOLELOKALER OG SKYSS				
10210 FERIEVIKARER	0	0	0	2.624
10990 ARBEIDSGIVERAVGIFT	0	0	0	134
11209 FORBRUKSMATERIELL RENGJØRING	950	0	0	0
14290 MERVERDIAVGIFT SOM GIR RETT TIL	238	0	0	0
Sum utgifter	1.188	0	0	2.758
Sum funksjon: 221 FØRSKOLELOKALER OG SK	1.188	0	0	2.758
Funksjon: 222 SKOLELOKALER				
10530 ANDRE LØNNSUTGIFTER	7.700	0	0	0
10750 Lønn renhold	304.401	300.579	300.579	138.565
10904 PENSJONSINNSKUDD - KLP	44.760	48.191	48.191	19.228
10990 ARBEIDSGIVERAVGIFT	18.200	17.787	17.787	8.047
11209 FORBRUKSMATERIELL RENGJØRING	15.095	33.900	33.900	14.037

	Regnskap 2017	Buds(end) 2017	Buds(end) 2017	Regnskap 2016
14290 MERVERDIAVGIFT SOM GIR RETT TIL	3.774	8.475	8.475	3.509
Sum utgifter	393.930	408.932	408.932	183.386
16300 HUSLEIEINNT.,FESTEAVG.,UTLEIE AV	0	0	0	-2.000
Sum inntekter	0	0	0	-2.000
Sum funksjon: 222 SKOLELOKALER	393.930	408.932	408.932	181.386
Sum ansvar: 2410 NYGÅRDSJØEN OPPV.S. - UN	4.898.532	5.018.535	5.018.535	4.547.757
Ansvar: 2411 NYGÅRDSJØEN OPPV. S.- SFO				
Funksjon: 215 SKOLEFRITIDSTILBUD				
10100 FAST LØNN	175.535	232.282	232.282	172.644
10115 ANDRE AVT.F.TILLEGG KOMM.VILK.	0	3.420	3.420	0
10150 LØNN FASTE STILLINGER ST.VILKÅR	33.057	53.046	53.046	40.711
10201 SYKEVIKARER	0	6.522	6.522	0
10210 FERIEVIKARER	2.025	0	0	0
10220 PERMISJONSVIKAR	0	3.261	3.261	0
10901 PENSJONSINNSKUDD SPK	2.997	5.470	5.470	4.276
10904 PENSJONSINNSKUDD - KLP	26.114	38.862	38.862	26.558
10990 ARBEIDSGIVERAVGIFT	12.234	17.311	17.311	12.454
11050 UNDERVISNINGSMATERIELL	0	6.000	6.000	3.184
11150 Matvarer	10.673	16.150	16.150	6.749
14290 MERVERDIAVGIFT SOM GIR RETT TIL	1.493	3.630	3.630	1.643
Sum utgifter	264.127	385.954	385.954	268.217
16000 BRUKERBETALING FOR KOMM. TJEN	-141.733	-109.816	-109.816	-121.380
16001 Brukerbetaling matpenger	-19.605	-16.150	-16.150	-17.439
17100 REFUSJON SYKELØNN	-2.658	0	0	0
17700 REFUSJON FRA ANDRE (PRIVATE)	0	0	0	237
Sum inntekter	-163.996	-125.966	-125.966	-138.582
Sum funksjon: 215 SKOLEFRITIDSTILBUD	100.131	259.988	259.988	129.635
Sum ansvar: 2411 NYGÅRDSJØEN OPPV. S.- SF	100.131	259.988	259.988	129.635
Ansvar: 2413 NYGÅRDSJØEN OPPV.S. - BARNEH				
Funksjon: 201 FØRSKOLE				
10100 FAST LØNN	1.934.315	1.775.481	1.775.481	1.607.377
10115 ANDRE AVT.F.TILLEGG KOMM.VILK.	27.345	0	0	0
10150 LØNN FASTE STILLINGER ST.VILKÅR	151.881	192.845	192.845	140.539
10201 SYKEVIKARER	171.521	22.238	22.238	346.342
10210 FERIEVIKARER	33.304	40.000	40.000	45.878
10220 PERMISJONSVIKAR	4.103	21.119	21.119	17.063
10230 FØDSELSPERMISJONSVIKAR	222.965	0	0	364.949
10400 OVERTIDSLØNN	22.976	15.000	15.000	10.746
10500 ANNEN LØNN OG TR. PL. GODTGJ.	450	0	0	0
10501 HONORARER	23.247	0	0	0
10530 ANDRE LØNNSUTGIFTER	1.000	0	0	1.200
10901 PENSJONSINNSKUDD SPK	14.998	19.526	19.526	14.510
10904 PENSJONSINNSKUDD - KLP	350.710	298.286	298.286	364.673
10990 ARBEIDSGIVERAVGIFT	141.471	121.609	121.609	127.632
11000 KONTORMATERIELL	1.458	2.000	2.000	950
11050 UNDERVISNINGSMATERIELL	18.142	19.000	19.000	22.524
11150 Matvarer	41.502	37.400	37.400	49.711
11151 BEVERTN. V/MØTER, KURS O.L.- ikke	533	0	0	0

	Regnskap 2017	Buds(end) 2017	Buds(end) 2017	Regnskap 2016
11201 ARBEIDSTØY/UNIFORMER	1.599	0	0	0
11209 FORBRUKSMATERIELL RENGJØRING	950	0	0	0
11300 Post, banktjenester, telefon, internett/br	1.053	2.000	2.000	1.658
11604 OPPG.PL - REISE/KOST	4.721	0	0	0
11704 ESKKURSJONER	1.095	4.000	4.000	1.650
11705 IKKE OPPG.PL. - UTGIFTER/UTLEGG -	200	0	0	442
11950 AVGIFTER, GEBYRER, LISENSER O.L.	254	0	0	0
12000 KJØP OG FINANSIELL LEASING AV DR	9.756	17.500	17.500	19.911
14290 MERVERDIAVGIFT SOM GIR RETT TIL	11.856	16.673	16.673	16.038
Sum utgifter	3.193.406	2.604.676	2.604.676	3.153.792
16000 BRUKERBETALING FOR KOMM. TJEN	-422.033	-420.560	-420.560	-415.134
16001 Brukerbetaling matpenger	-39.343	-37.400	-37.400	-35.090
17000 REFUSJON FRA STATEN	0	0	0	-4.096
17100 REFUSJON SYKELØNN	-106.572	0	0	-125.245
17101 REFUSJON FØDSELSPENGER	-44.564	0	0	-261.223
Sum inntekter	-612.512	-457.960	-457.960	-840.788
Sum funksjon: 201 FØRSKOLE	2.580.894	2.146.716	2.146.716	2.313.004
Funksjon: 221 FØRSKOLELOKALER OG SKYSS				
10750 Lønn renhold	101.467	100.193	100.193	46.188
10904 PENSJONSINNSKUDD - KLP	14.920	16.064	16.064	6.409
10990 ARBEIDSGIVERAVGIFT	5.936	5.929	5.929	2.682
11209 FORBRUKSMATERIELL RENGJØRING	9.164	11.300	11.300	0
14290 MERVERDIAVGIFT SOM GIR RETT TIL	2.291	2.825	2.825	0
Sum utgifter	133.778	136.311	136.311	55.280
Sum funksjon: 221 FØRSKOLELOKALER OG SK	133.778	136.311	136.311	55.280
Sum ansvar: 2413 NYGÅRDSJØEN OPPV.S. - BA	2.714.673	2.283.027	2.283.027	2.368.284
Ansvar: 2420 SØRARNØY SKOLE - UNDERVISNIN				
Funksjon: 202 GRUNNSKOLE				
10100 FAST LØNN	364.052	560.590	560.590	297.403
10150 LØNN FASTE STILLINGER ST.VILKÅR	3.256.812	3.212.828	3.212.828	3.407.822
10160 ANDRE AVT.F. TILLEGG STATLIGE VIL	164.634	142.143	142.143	152.058
10201 SYKEVIKARER	807.734	0	0	423.984
10210 FERIEVIKARER	0	10.000	10.000	7.613
10220 PERMISJONSVIKAR	165.638	30.000	30.000	121.619
10230 FØDSELSPERMISJONSVIKAR	0	0	0	140.104
10301 LØNN ENGASJEMENTER - KOMM. VIL	12.317	4.000	4.000	8.199
10350 LØNN ENGASJEMENTER - STATL.VILK	3.595	0	0	2.157
10400 OVERTIDSLØNN	2.181	0	0	0
10450 OVERTID - STATLIGE VILKÅR	7.050	0	0	0
10500 ANNEN LØNN OG TR. PL. GODTGJ.	346	0	0	182
10530 ANDRE LØNNSUTGIFTER	6.160	0	0	0
10901 PENSJONSINNSKUDD SPK	411.786	347.527	347.527	445.586
10904 PENSJONSINNSKUDD - KLP	85.896	159.318	159.318	76.931
10990 ARBEIDSGIVERAVGIFT	229.608	246.538	246.538	225.283
11000 KONTORMATERIELL	4.804	4.000	4.000	11.299
11050 UNDERVISNINGSMATERIELL	105.696	56.600	56.600	93.459
11051 ØVRIG UNDERVISNINGSMATERIELL	2.108	0	0	0
11150 Matvarer	15.993	21.900	21.900	3.996
11151 BEVERTN. V/MØTER, KURS O.L.- ikke	1.762	0	0	0
11200 Samlepost annet forbr.matr., råvarer og	4.903	0	0	272

	Regnskap 2017	Buds(end) 2017	Buds(end) 2017	Regnskap 2016
11203 IKKE OPPG.PL. UTG. REISER (HOTEL	0	0	0	1.950
11204 VELFERDSTILTAK	5.400	0	0	0
11209 FORBRUKSMATERIELL RENGJØRING	14.450	0	0	11.379
11300 Post, banktjenester, telefon, internett/br	11.225	12.000	12.000	14.574
11301 GEBYRER BANK	110	0	0	0
11302 TELEFON/FAX	107	0	0	0
11304 PORTO	54	0	0	59
11500 OPPLÆRING/KURS	5.548	4.000	4.000	0
11604 OPPG.PL - REISE/KOST	4.226	4.000	4.000	4.612
11700 TRANSPORT/DRIFT AV EGNE OG LEID	2.008	0	0	0
11702 TRANSPORT AV/TIL BRUKERE	5.000	0	0	0
11704 EKSKURSJONER	18.180	3.700	3.700	23.588
11705 IKKE OPPG.PL. - UTGIFTER/UTLEGG -	1.654	0	0	4.091
11950 AVGIFTER, GEBYRER, LISENSER O.L.	235	0	0	0
11953 ANDRE AVGIFTER/GEBYRER	220	0	0	24
12000 KJØP OG FINANSIELL LEASING AV DR	8.417	0	0	8.664
12001 EDB-PROGRAMMER	0	0	0	1.520
14290 MERVERDIAVGIFT SOM GIR RETT TIL	25.649	19.546	19.546	27.734
15000 RENTEUTG., PROVISJONER OG AND	5	0	0	0
Sum utgifter	5.755.561	4.838.689	4.838.689	5.516.161
17000 REFUSJON FRA STATEN	0	-50.000	-50.000	-52.550
17100 REFUSJON SYKELØNN	-853.582	0	0	-421.542
17101 REFUSJON FØDSELSPENGER	-1.137	0	0	-221.548
17700 REFUSJON FRA ANDRE (PRIVATE)	-1.700	0	0	-6.944
18800 OVERFØRINGER FRA KOMMUNALT F	-5.000	0	0	0
Sum inntekter	-861.419	-50.000	-50.000	-702.584
Sum funksjon: 202 GRUNNSKOLE	4.894.142	4.788.689	4.788.689	4.813.578
Funksjon: 221 FØRSKOLELOKALER OG SKYSS				
10201 SYKEVIKARER	2.325	0	0	0
10220 PERMISJONSVIKAR	1.263	0	0	0
10301 LØNN ENGASJEMENTER - KOMM. VIL	2.022	0	0	0
10750 Lønn renhold	2.583	0	0	0
10904 PENSJONSINNSKUDD - KLP	437	0	0	0
10990 ARBEIDSGIVERAVGIFT	440	0	0	0
Sum utgifter	9.070	0	0	0
Sum funksjon: 221 FØRSKOLELOKALER OG SK	9.070	0	0	0
Funksjon: 222 SKOLELOKALER				
10201 SYKEVIKARER	1.160	0	0	292
10210 FERIEVIKARER	3.613	0	0	0
10220 PERMISJONSVIKAR	4.227	0	0	0
10400 OVERTIDSLØNN	3.147	0	0	590
10500 ANNEN LØNN OG TR. PL. GODTGJ.	145	0	0	0
10750 Lønn renhold	253.700	236.809	236.809	103.104
10904 PENSJONSINNSKUDD - KLP	38.122	37.967	37.967	14.347
10990 ARBEIDSGIVERAVGIFT	15.537	14.014	14.014	6.061
11209 FORBRUKSMATERIELL RENGJØRING	1.165	23.625	23.625	0
11604 OPPG.PL - REISE/KOST	3.379	0	0	1.992
11705 IKKE OPPG.PL. - UTGIFTER/UTLEGG -	2.876	0	0	1.884
14290 MERVERDIAVGIFT SOM GIR RETT TIL	484	5.906	5.906	197
Sum utgifter	327.554	318.321	318.321	128.467

	Regnskap 2017	Buds(end) 2017	Buds(end) 2017	Regnskap 2016
Sum funksjon: 222 SKOLELOKALER	327.554	318.321	318.321	128.467
Sum ansvar: 2420 SØRARNØY SKOLE - UNDERVI	5.230.765	5.107.010	5.107.010	4.942.045
Ansvar: 2421 SØRARNØY SKOLE - SFO				
Funksjon: 215 SKOLEFRITIDSTILBUD				
10100 FAST LØNN	77.425	95.052	95.052	79.572
10150 LØNN FASTE STILLINGER ST.VILKÅR	49.613	49.840	49.840	47.718
10901 PENSJONSINNSKUDD SPK	4.982	4.920	4.920	5.196
10904 PENSJONSINNSKUDD - KLP	12.038	37.252	37.252	11.041
10990 ARBEIDSGIVERAVGIFT	7.232	16.395	16.395	4.910
11050 UNDERVISNINGSMATERIELL	0	3.600	3.600	0
11052 FORMINGSMATERIELL OG LEKER	1.380	0	0	0
11150 Matvarer	0	5.115	5.115	0
14290 MERVERDIAVGIFT SOM GIR RETT TIL	345	2.025	2.025	0
Sum utgifter	153.015	214.199	214.199	148.436
16000 BRUKERBETALING FOR KOMM. TJEN	-56.320	-36.960	-36.960	-23.180
16001 Brukerbetaling matpenger	-5.820	-5.115	-5.115	-2.640
17100 REFUSJON SYKELØNN	-6.290	0	0	0
17101 REFUSJON FØDSELSPENGER	0	0	0	-6.964
17700 REFUSJON FRA ANDRE (PRIVATE)	0	0	0	240
Sum inntekter	-68.430	-42.075	-42.075	-32.544
Sum funksjon: 215 SKOLEFRITIDSTILBUD	84.585	172.124	172.124	115.892
Sum ansvar: 2421 SØRARNØY SKOLE - SFO	84.585	172.124	172.124	115.892
Ansvar: 2422 SØRARNØY SKOLE - LOKALER OG				
Funksjon: 120 ADMINISTRASJON				
11302 TELEFON/FAX	205	0	0	0
14290 MERVERDIAVGIFT SOM GIR RETT TIL	51	0	0	0
Sum utgifter	257	0	0	0
Sum funksjon: 120 ADMINISTRASJON	257	0	0	0
Funksjon: 202 GRUNNSKOLE				
11200 Samlepost annet forbr.matr., råvarer og	1.447	0	0	0
11704 ESKURSJONER	0	0	0	832
11950 AVGIFTER, GEBYRER, LISENSER O.L.	7.870	0	0	0
14290 MERVERDIAVGIFT SOM GIR RETT TIL	2.329	0	0	83
Sum utgifter	11.647	0	0	915
Sum funksjon: 202 GRUNNSKOLE	11.647	0	0	915
Funksjon: 222 SKOLELOKALER				
11050 UNDERVISNINGSMATERIELL	0	700	700	0
11302 TELEFON/FAX	225	0	0	0
11500 OPPLÆRING/KURS	0	20.000	20.000	0
11852 ALARM/VAKTTJENESTER	1.500	0	0	0
12500 MATERIALER TIL VEDLIKEHOLD, PÅK	1.946	0	0	0
14290 MERVERDIAVGIFT SOM GIR RETT TIL	1.527	175	175	0
Sum utgifter	5.198	20.875	20.875	0
Sum funksjon: 222 SKOLELOKALER	5.198	20.875	20.875	0

	Regnskap 2017	Buds(end) 2017	Buds(end) 2017	Regnskap 2016
Sum ansvar: 2422 SØRARNØY SKOLE - LOKALE	17.102	20.875	20.875	915
Ansvar: 2423 SØRARNØY BARNEHAGE				
Funksjon: 201 FØRSKOLE				
10100 FAST LØNN	1.041.202	821.363	821.363	852.444
10115 ANDRE AVT.F.TILLEGG KOMM.VILK.	13.533	1.710	1.710	0
10150 LØNN FASTE STILLINGER ST.VILKÅR	124.033	124.599	124.599	119.294
10201 SYKEVIKARER	204.475	0	0	41.160
10210 FERIEVIKARER	5.465	20.000	20.000	12.777
10220 PERMISJONSVIKAR	4.579	6.761	6.761	56.811
10230 FØDSELSPERMISJONSVIKAR	7.181	0	0	195.725
10301 LØNN ENGASJEMENTER - KOMM. VILK.	5.802	0	0	10.370
10400 OVERTIDSLØNN	7.755	0	0	4.056
10901 PENSJONSINNSKUDD SPK	12.454	12.300	12.300	12.989
10904 PENSJONSINNSKUDD - KLP	185.239	152.708	152.708	179.307
10990 ARBEIDSGIVERAVGIFT	71.938	63.104	63.104	67.927
11000 KONTORMATERIELL	252	0	0	0
11050 UNDERVISNINGSMATERIELL	899	8.750	8.750	1.398
11052 FORMINGSMATERIELL OG LEKER	3.646	0	0	0
11100 MEDISINSK FORBR. MATR.	659	0	0	0
11150 Matvarer	30.119	28.200	28.200	23.505
11201 ARBEIDSTØY/UNIFORMER	1.999	0	0	0
11209 FORBRUKSMATERIELL RENGJØRING	775	0	0	0
11300 Post, banktjenester, telefon, internett/br	104	0	0	220
11500 OPPLÆRING/KURS	3.600	2.000	2.000	0
11604 OPPG.PL - REISE/KOST	0	1.000	1.000	392
11704 EKSURSJONER	0	2.500	2.500	809
11705 IKKE OPPG.PL. - UTGIFTER/UTLEGG -	0	0	0	444
11900 LEIE AV LOKALER OG GRUNN	0	0	0	40.000
11950 AVGIFTER, GEBYRER, LISENSER O.L.	80	0	0	0
11953 ANDRE AVGIFTER/GEBYRER	24	0	0	24
12000 KJØP OG FINANSIELL LEASING AV DR	5.541	10.000	10.000	5.587
12300 VEDLIKEHOLD, BYGGETJENESTER O	0	0	0	10.374
14290 MERVERDIAVGIFT SOM GIR RETT TIL	8.702	5.769	5.769	7.291
Sum utgifter	1.740.054	1.260.765	1.260.765	1.642.903
16000 BRUKERBETALING FOR KOMM. TJEN	-274.380	-242.125	-242.125	-186.881
16001 Brukerbetaling matpenger	-36.060	-28.200	-28.200	-23.610
17000 REFUSJON FRA STATEN	-31.360	0	0	-12.288
17100 REFUSJON SYKELØNN	-225.717	0	0	-37.678
17101 REFUSJON FØDSELSPENGER	6.671	0	0	-115.541
Sum inntekter	-560.846	-270.325	-270.325	-375.998
Sum funksjon: 201 FØRSKOLE	1.179.208	990.440	990.440	1.266.905
Funksjon: 221 FØRSKOLELOKALER OG SKYSS				
10400 OVERTIDSLØNN	0	0	0	2.224
10750 Lønn renhold	17.698	24.279	24.279	8.065
10904 PENSJONSINNSKUDD - KLP	2.603	3.893	3.893	1.119
10990 ARBEIDSGIVERAVGIFT	1.035	1.437	1.437	582
11200 Samlepost annet forbr.matr., råvarer og	1.168	0	0	0
11209 FORBRUKSMATERIELL RENGJØRING	0	7.875	7.875	0
11900 LEIE AV LOKALER OG GRUNN	0	0	0	38.000
14290 MERVERDIAVGIFT SOM GIR RETT TIL	292	1.969	1.969	0
Sum utgifter	22.796	39.453	39.453	49.989

	Regnskap 2017	Buds(end) 2017	Buds(end) 2017	Regnskap 2016
Sum funksjon: 221 FØRSKOLELOKALER OG SK	22.796	39.453	39.453	49.989
Sum ansvar: 2423 SØRARNØY BARNEHAGE	1.202.004	1.029.893	1.029.893	1.316.894
Ansvar: 2430 STORVIK OPPV.SENTER - UNDERVI				
Funksjon: 202 GRUNNSKOLE				
10100 FAST LØNN	32.190	161.970	161.970	83.554
10150 LØNN FASTE STILLINGER ST.VILKÅR	1.794.214	1.862.579	1.862.579	1.823.611
10160 ANDRE AVT.F. TILLEGG STATLIGE VIL	53.415	53.862	53.862	50.615
10201 SYKEVIKARER	17.263	0	0	33.438
10210 FERIEVIKARER	14.508	0	0	2.574
10220 PERMISJONSVIKAR	173.189	84.449	84.449	27.451
10301 LØNN ENGASJEMENTER - KOMM. VIL	30.875	0	0	122.973
10500 ANNEN LØNN OG TR. PL. GODTGJ.	989	0	0	1.192
10501 HONORARER	32.480	0	0	0
10530 ANDRE LØNNSUTGIFTER	0	33.176	33.176	0
10901 PENSJONSINNSKUDD SPK	199.295	215.603	215.603	206.726
10904 PENSJONSINNSKUDD - KLP	15.255	18.161	18.161	33.253
10990 ARBEIDSGIVERAVGIFT	120.547	123.181	123.181	121.348
11000 KONTORMATERIELL	4.983	7.050	7.050	3.309
11050 UNDERVISNINGSMATERIELL	25.967	30.911	30.911	34.824
11051 ØVRIG UNDERVISNINGSMATERIELL	6.425	0	0	9.557
11052 FORMINGSMATERIELL OG LEKER	129	0	0	0
11100 MEDISINSK FORBR. MATR.	463	0	0	0
11150 Matvarer	4.823	8.175	8.175	977
11200 Samlepost annet forbr.matr., råvarer og	719	0	0	0
11204 VELFERDSTILTAK	1.272	0	0	0
11209 FORBRUKSMATERIELL RENGJØRING	6.665	0	0	5.376
11300 Post, banktjenester, telefon, internett/br	3.072	11.000	11.000	5.319
11302 TELEFON/FAX	943	0	0	0
11304 PORTO	0	0	0	669
11401 KOPIERING/TRYKKING	1.112	0	0	3.386
11500 OPPLÆRING/KURS	6.636	0	0	2.199
11604 OPPG.PL - REISE/KOST	7.993	0	0	18.084
11700 TRANSPORT/DRIFT AV EGNE OG LEID	14.586	0	0	3.182
11704 EKSKURSJONER	1.020	2.907	2.907	951
11705 IKKE OPPG.PL. - UTGIFTER/UTLEGG -	1.009	0	0	1.149
11950 AVGIFTER, GEBYRER, LISENSER O.L.	590	0	0	0
12000 KJØP OG FINANSIELL LEASING AV DR	16.212	10.000	10.000	16.404
12402 SERVICE/VEDLIKEHOLD IT	0	0	0	3.255
12700 ANDRE TJENESTER (SOM INNGÅR I E	18.515	0	0	3.591
13800 KJØP FRA (FYLKES)KOMMUNALT FOR	0	932	932	0
14290 MERVERDIAVGIFT SOM GIR RETT TIL	14.991	14.974	14.974	15.449
15500 AVSETNING TIL BUNDNE FOND	0	0	0	12.300
Sum utgifter	2.622.343	2.638.929	2.638.929	2.646.716
17100 REFUSJON SYKELØNN	-1.615	0	0	-962
17700 REFUSJON FRA ANDRE (PRIVATE)	2.000	-160.000	-160.000	-19.204
18800 OVERFØRINGER FRA KOMMUNALT F	-6.000	0	0	0
18903 Sponsorinntekter	-7.000	0	0	-12.300
19500 BRUK AV BUNDNE FOND	0	0	0	-7.000
Sum inntekter	-12.615	-160.000	-160.000	-39.466
Sum funksjon: 202 GRUNNSKOLE	2.609.728	2.478.929	2.478.929	2.607.251
Funksjon: 222 SKOLELOKALER				

	Regnskap 2017	Buds(end) 2017	Buds(end) 2017	Regnskap 2016
10100 FAST LØNN	0	0	0	0
10210 FERIEVIKARER	16.915	0	0	0
10750 Lønn renhold	157.176	126.145	126.145	67.953
10904 PENSJONSINNSKUDD - KLP	24.458	20.248	20.248	9.239
10990 ARBEIDSGIVERAVGIFT	10.126	7.466	7.466	3.937
11209 FORBRUKSMATERIELL RENGJØRING	0	12.000	12.000	0
Sum utgifter	208.675	165.859	165.859	81.129
Sum funksjon: 222 SKOLELOKALER	208.675	165.859	165.859	81.129
Sum ansvar: 2430 STORVIK OPPV.SENTER - UN	2.818.403	2.644.788	2.644.788	2.688.380
Ansvar: 2431 STORVIK OPPV.SENTER - SFO				
Funksjon: 215 SKOLEFRITIDSTILBUD				
10100 FAST LØNN	196.537	194.718	194.718	53.641
10150 LØNN FASTE STILLINGER ST.VILKÅR	49.613	51.660	51.660	49.763
10201 SYKEVIKARER	0	2.196	2.196	789
10210 FERIEVIKARER	0	0	0	2.446
10220 PERMISJONSVIKAR	0	1.098	1.098	2.012
10301 LØNN ENGASJEMENTER - KOMM. VIL	0	0	0	1.183
10901 PENSJONSINNSKUDD SPK	4.982	5.215	5.215	5.210
10904 PENSJONSINNSKUDD - KLP	28.908	31.752	31.752	8.335
10990 ARBEIDSGIVERAVGIFT	14.282	14.556	14.556	6.109
11050 UNDERVISNINGSMATERIELL	1.935	2.400	2.400	86
11150 Matvarer	0	2.394	2.394	0
14290 MERVERDIAVGIFT SOM GIR RETT TIL	484	959	959	22
Sum utgifter	296.741	306.948	306.948	129.595
16000 BRUKERBETALING FOR KOMM. TJEN	-19.745	-20.182	-20.182	-44.625
16001 Brukerbetaling matpenger	-850	-2.394	-2.394	-2.465
17100 REFUSJON SYKELØNN	0	0	0	963
Sum inntekter	-20.595	-22.576	-22.576	-46.127
Sum funksjon: 215 SKOLEFRITIDSTILBUD	276.146	284.372	284.372	83.468
Sum ansvar: 2431 STORVIK OPPV.SENTER - SF	276.146	284.372	284.372	83.468
Ansvar: 2433 STORVIK OPPV.SENTER - BARNEH				
Funksjon: 201 FØRSKOLE				
10100 FAST LØNN	695.311	651.664	651.664	850.396
10115 ANDRE AVT.F.TILLEGG KOMM.VILK.	13.533	1.710	1.710	0
10150 LØNN FASTE STILLINGER ST.VILKÅR	124.033	124.599	124.599	124.406
10201 SYKEVIKARER	100.214	23.785	23.785	16.587
10210 FERIEVIKARER	4.997	15.000	15.000	20.385
10220 PERMISJONSVIKAR	2.439	16.943	16.943	28.058
10301 LØNN ENGASJEMENTER - KOMM. VIL	0	0	0	4.818
10400 OVERTIDSLØNN	0	13.874	13.874	869
10500 ANNEN LØNN OG TR. PL. GODTGJ.	0	0	0	42
10530 ANDRE LØNNSUTGIFTER	0	0	0	7.462
10901 PENSJONSINNSKUDD SPK	12.454	12.300	12.300	13.026
10904 PENSJONSINNSKUDD - KLP	113.719	113.527	113.527	136.913
10990 ARBEIDSGIVERAVGIFT	51.294	49.397	49.397	59.912
11000 KONTORMATERIELL	0	0	0	666
11050 UNDERVISNINGSMATERIELL	8.131	7.000	7.000	8.124
11052 FORMINGSMATERIELL OG LEKER	0	0	0	1.640
11150 Matvarer	14.978	7.913	7.913	17.399

	Regnskap 2017	Buds(end) 2017	Buds(end) 2017	Regnskap 2016
11200 Samlepost annet forbr.matr., råvarer og	0	0	0	107
11204 VELFERDSTILTAK	0	0	0	3.515
11209 FORBRUKSMATERIELL RENGJØRING	1.248	0	0	1.978
11300 Post, banktjenester, telefon, internett/br	972	0	0	1.453
11302 TELEFON/FAX	-368	0	0	0
11400 ANNONSE, REKLAME, INFORMASJON	0	0	0	6.025
11500 OPPLÆRING/KURS	1.200	0	0	3.300
11604 OPPG.PL - REISE/KOST	0	0	0	528
11700 TRANSPORT/DRIFT AV EGNE OG LEID	497	0	0	0
11704 EKSKURSJONER	10.067	1.000	1.000	1.897
11705 IKKE OPPG.PL. - UTGIFTER/UTLEGG -	85	0	0	0
11950 AVGIFTER, GEBYRER, LISENSER O.L.	408	0	0	10.379
12000 KJØP OG FINANSIELL LEASING AV DR	3.500	7.000	7.000	0
12700 ANDRE TJENESTER (SOM INNGÅR I E	239	0	0	560
14290 MERVERDI AVGIFT SOM GIR RETT TIL	6.219	3.580	3.580	9.754
Sum utgifter	1.165.171	1.049.293	1.049.293	1.330.198
16000 BRUKERBETALING FOR KOMM. TJEN	-131.580	-98.229	-98.229	-114.090
16001 Brukerbetaling matpenger	-6.647	-7.913	-7.913	-11.170
17100 REFUSJON SYKELØNN	-57.537	0	0	-24.782
Sum inntekter	-195.764	-106.142	-106.142	-150.042
Sum funksjon: 201 FØRSKOLE	969.407	943.151	943.151	1.180.156
Funksjon: 221 FØRSKOLELOKALER OG SKYSS				
10100 FAST LØNN	0	0	0	0
10750 Lønn renhold	20.464	16.423	16.423	8.847
10904 PENSJONSINNSKUDD - KLP	3.013	2.636	2.636	1.203
10990 ARBEIDSGIVERAVGIFT	1.197	972	972	513
11209 FORBRUKSMATERIELL RENGJØRING	0	3.000	3.000	0
Sum utgifter	24.674	23.031	23.031	10.563
Sum funksjon: 221 FØRSKOLELOKALER OG SK	24.674	23.031	23.031	10.563
Sum ansvar: 2433 STORVIK OPPV.SENTER - BA	994.081	966.182	966.182	1.190.719
Ansvar: 2520 VOKSENPPLÆRING				
Funksjon: 213 VOKSENPPLÆRING				
10100 FAST LØNN	262.226	291.984	291.984	274.037
10150 LØNN FASTE STILLINGER ST.VILKÅR	3.738.926	3.934.448	3.934.448	3.258.217
10160 ANDRE AVT.F. TILLEGG STATLIGE VIL	111.899	108.500	108.500	94.563
10201 SYKEVIKARER	308.783	0	0	68.961
10220 PERMISJONSVIKAR	134.101	0	0	89.485
10301 LØNN ENGASJEMENTER - KOMM. VIL	105.635	0	0	223.978
10350 LØNN ENGASJEMENTER - STATL.VILK	1.618	0	0	0
10500 ANNEN LØNN OG TR. PL. GODTGJ.	1.496	0	0	293
10501 HONORARER	0	0	0	25.500
10530 ANDRE LØNNSUTGIFTER	750	0	0	0
10901 PENSJONSINNSKUDD SPK	432.945	408.796	408.796	367.253
10904 PENSJONSINNSKUDD - KLP	52.440	46.813	46.813	65.584
10990 ARBEIDSGIVERAVGIFT	250.799	243.791	243.791	212.838
11000 KONTORMATERIELL	7.956	8.200	8.200	7.409
11050 UNDERVISNINGSMATERIELL	46.986	73.000	73.000	128.120
11051 ØVRIG UNDERVISNINGSMATERIELL	0	0	0	3.227
11150 Matvarer	1.570	2.200	2.200	2.811
11151 BEVERTN. V/MØTER, KURS O.L.- ikke	3.499	1.000	1.000	25

	Regnskap 2017	Buds(end) 2017	Buds(end) 2017	Regnskap 2016
11200 Samlepost annet forbr.matr., råvarer og	9.536	0	0	42.437
11204 VELFERDSTILTAK	345	1.000	1.000	13.431
11209 FORBRUKSMATERIELL RENGJØRING	4.556	2.000	2.000	2.051
11300 Post, banktjenester, telefon, internett/br	-324	2.400	2.400	5.881
11302 TELEFON/FAX	609	0	0	0
11303 DATAKOMMUNIKASJON/SAMB.LEIE	0	0	0	4.437
11304 PORTO	0	0	0	160
11500 OPPLÆRING/KURS	9.639	6.000	6.000	0
11604 OPPG.PL - REISE/KOST	11.744	6.000	6.000	10.821
11702 TRANSPORT AV/TIL BRUKERE	204	0	0	0
11705 IKKE OPPG.PL. - UTGIFTER/UTLEGG -	10.569	3.000	3.000	3.489
11900 LEIE AV LOKALER OG GRUNN	347.227	791.681	791.681	621.009
11950 AVGIFTER, GEBYRER, LISENSER O.L.	8.932	4.000	4.000	12.798
11953 ANDRE AVGIFTER/GEBYRER	0	5.000	5.000	35
12000 KJØP OG FINANSIELL LEASING AV DR	36.935	5.000	5.000	32.871
12200 LEIE AV DRIFTSMIDLER	0	15.700	15.700	8.027
12400 SERVICEAVTALER, REPERASJONER	4.454	6.500	6.500	3.099
12402 SERVICE/VEDLIKEHOLD IT	35.802	0	0	38.963
12700 ANDRE TJENESTER (SOM INNGÅR I E	6.460	0	0	3.698
13700 KJØP FRA ANDRE(PRIVATE)	2.525	0	0	16.973
14290 MERVERDIAVGIFT SOM GIR RETT TIL	120.490	29.450	29.450	180.471
14700 OVERFØRINGER TIL ANDRE (PRIVAT	505	40.000	40.000	495
Sum utgifter	6.071.837	6.036.463	6.036.463	5.823.449
16000 BRUKERBETALING FOR KOMM. TJEN	-15.790	-60.000	-60.000	-19.888
16900 FORDELTE UTGIFTER/INTERNSALG	-200.000	-1.000.000	-1.000.000	0
17000 REFUSJON FRA STATEN	-1.788.200	-1.992.982	-1.992.982	-2.051.888
17100 REFUSJON SYKELØNN	-221.355	0	0	-320.028
17300 REFUSJON FRA FYLKESKOMMUNEN	-10.000	0	0	0
17700 REFUSJON FRA ANDRE (PRIVATE)	-800	0	0	0
18100 ANDRE STATLIGE OVERFØRINGER	-16.742	0	0	-143.550
19500 BRUK AV BUNDNE FOND	0	-38.915	-38.915	0
Sum inntekter	-2.252.887	-3.091.897	-3.091.897	-2.535.353
Sum funksjon: 213 VOKSENOPLÆRING	3.818.950	2.944.566	2.944.566	3.288.096
Funksjon: 850 GEN. STATSTILSK. VEDR. FLYKNI				
18100 ANDRE STATLIGE OVERFØRINGER	0	0	0	-580.000
Sum inntekter	0	0	0	-580.000
Sum funksjon: 850 GEN. STATSTILSK. VEDR. FL	0	0	0	-580.000
Sum ansvar: 2520 VOKSENOPLÆRING	3.818.950	2.944.566	2.944.566	2.708.096
Ansvar: 3010 GIBOS ADMINISTRASJON				
Funksjon: 241 DIAGNOSE, BEHANDLING, RE-/ HA				
11000 KONTORMATERIELL	0	0	0	143
11300 Post, banktjenester, telefon, internett/br	53.166	60.000	60.000	38.286
11705 IKKE OPPG.PL. - UTGIFTER/UTLEGG -	-4.152	0	0	1.932
12200 LEIE AV DRIFTSMIDLER	4.880	8.500	8.500	4.065
14290 MERVERDIAVGIFT SOM GIR RETT TIL	12.958	17.125	17.125	9.278
Sum utgifter	66.852	85.625	85.625	53.705
Sum funksjon: 241 DIAGNOSE, BEHANDLING, R	66.852	85.625	85.625	53.705
Funksjon: 253 Helse- og omsorgstjenester i ins				

	Regnskap 2017	Buds(end) 2017	Buds(end) 2017	Regnskap 2016
10100 FAST LØNN	324.076	842.519	842.519	498.928
10201 SYKEVIKARER	1.157	5.000	5.000	5.785
10210 FERIEVIKARER	11.737	18.817	18.817	10.413
10220 PERMISJONSVIKAR	-255	0	0	0
10301 LØNN ENGASJEMENTER - KOMM. VIL	-1.067	0	0	4.602
10400 OVERTIDSLØNN	244	0	0	0
10500 ANNEN LØNN OG TR. PL. GODTGJ.	2.181	0	0	1.249
10530 ANDRE LØNNSUTGIFTER	0	20.000	20.000	0
10904 PENSJONSINNSKUDD - KLP	43.645	132.133	132.133	76.487
10990 ARBEIDSGIVERAVGIFT	15.849	51.746	51.746	19.848
11000 KONTORMATERIELL	21.019	48.000	48.000	15.857
11150 Matvarer	983	4.386	4.386	874
11151 BEVERTN. V/MØTER, KURS O.L.- ikke	2.359	0	0	0
11200 Samlepost annet forbr.matr., råvarer og	25.586	30.000	30.000	11.161
11204 VELFERDSTILTAK	16.888	30.000	30.000	38.885
11300 Post, banktjenester, telefon, internett/br	0	0	0	33
11302 TELEFON/FAX	30.053	66.400	66.400	25.917
11400 ANNONSE, REKLAME, INFORMASJON	52.591	58.000	58.000	47.187
11500 OPPLÆRING/KURS	78.120	120.000	120.000	60.593
11604 OPPG.PL - REISE/KOST	9.241	25.000	25.000	16.270
11705 IKKE OPPG.PL. - UTGIFTER/UTLEGG -	21.319	29.259	29.259	10.418
11950 AVGIFTER, GEBYRER, LISENSER O.L.	28.714	78.000	78.000	31.286
12000 KJØP OG FINANSIELL LEASING AV DR	36.063	48.000	48.000	31.957
12001 EDB-PROGRAMMER	1.191	60.000	60.000	0
12200 LEIE AV DRIFTSMIDLER	5.475	41.500	41.500	19.126
12301 VEDLIKEHOLD AV UTSTYR	1.200	4.000	4.000	0
12402 SERVICE/VEDLIKEHOLD IT	62.461	145.000	145.000	60.172
12700 ANDRE TJENESTER (SOM INNGÅR I E	618	40.000	40.000	0
14290 MERVERDIAVGIFT SOM GIR RETT TIL	56.326	165.224	165.224	50.454
Sum utgifter	847.774	2.062.984	2.062.984	1.037.501
17100 REFUSJON SYKELØNN	-59.250	0	0	-376.632
18900 OVERFØRINGER FRA ANDRE (PRIVAT	0	0	0	-1.000
19500 BRUK AV BUNDNE FOND	-69.255	0	0	0
Sum inntekter	-128.505	0	0	-377.632
Sum funksjon: 253 Helse- og omsorgstjenester	719.270	2.062.984	2.062.984	659.869
Funksjon: 254 Helse- og omsorgstjenester til hj				
10100 FAST LØNN	448.062	203.272	203.272	535.716
10201 SYKEVIKARER	2.501	7.100	7.100	9.047
10210 FERIEVIKARER	24.038	25.237	25.237	29.432
10220 PERMISJONSVIKAR	-278	0	0	8.650
10301 LØNN ENGASJEMENTER - KOMM. VIL	-1.783	0	0	14.914
10400 OVERTIDSLØNN	163	0	0	0
10500 ANNEN LØNN OG TR. PL. GODTGJ.	121	0	0	889
10904 PENSJONSINNSKUDD - KLP	64.909	37.838	37.838	88.859
10990 ARBEIDSGIVERAVGIFT	24.932	13.945	13.945	27.755
11000 KONTORMATERIELL	14.012	0	0	10.571
11150 Matvarer	655	0	0	582
11151 BEVERTN. V/MØTER, KURS O.L.- ikke	1.573	0	0	0
11200 Samlepost annet forbr.matr., råvarer og	16.783	0	0	7.441
11204 VELFERDSTILTAK	11.258	0	0	25.923
11300 Post, banktjenester, telefon, internett/br	0	0	0	22
11302 TELEFON/FAX	10.157	0	0	17.278
11400 ANNONSE, REKLAME, INFORMASJON	35.061	0	0	31.458

	Regnskap 2017	Buds(end) 2017	Buds(end) 2017	Regnskap 2016
11500 OPPLÆRING/KURS	52.080	0	0	40.396
11604 OPPG.PL - REISE/KOST	5.283	5.000	5.000	11.749
11705 IKKE OPPG.PL. - UTGIFTER/UTLEGG -	19.386	0	0	6.946
11950 AVGIFTER, GEBYRER, LISENSER O.L.	19.142	0	0	20.858
12000 KJØP OG FINANSIELL LEASING AV DR	55.527	85.000	85.000	108.627
12001 EDB-PROGRAMMER	794	0	0	0
12100 KJØP, LEIE OG LEASING AV TR.SP.MI	1.331	0	0	0
12200 LEIE AV DRIFTSMIDLER	3.650	0	0	12.751
12301 VEDLIKEHOLD AV UTSTYR	800	0	0	0
12402 SERVICE/VEDLIKEHOLD IT	41.641	0	0	40.115
12700 ANDRE TJENESTER (SOM INNGÅR I E	412	0	0	0
14290 MERVERDIAVGIFT SOM GIR RETT TIL	43.239	21.250	21.250	61.484
Sum utgifter	895.451	398.642	398.642	1.111.460
17100 REFUSJON SYKELØNN	-37.618	0	0	-4.285
19500 BRUK AV BUNDNE FOND	0	0	0	-15.126
Sum inntekter	-37.618	0	0	-19.411
Sum funksjon: 254 Helse- og omsorgstjenester	857.833	398.642	398.642	1.092.049
Sum ansvar: 3010 GIBOS ADMINISTRASJON	1.643.955	2.547.251	2.547.251	1.805.623
Ansvar: 3020 KJØKKEN				
Funksjon: 253 Helse- og omsorgstjenester i ins				
10100 FAST LØNN	578.428	867.543	867.543	565.089
10110 TILLEGG (LØ/SØ - KV/NA - T-TRINN)	78	0	0	98
10111 HELLIGDAGSTILLEGG	6.915	8.061	8.061	3.357
10201 SYKEVIKARER	27.601	15.000	15.000	65.556
10210 FERIEVIKARER	30.316	70.000	70.000	52.082
10220 PERMISJONSVIKAR	6.951	10.000	10.000	6.198
10301 LØNN ENGASJEMENTER - KOMM. VIL	65.479	40.000	40.000	39.351
10400 OVERTIDSLØNN	10.927	3.000	3.000	0
10530 ANDRE LØNNSUTGIFTER	0	5.000	5.000	0
10904 PENSJONSINNSKUDD - KLP	102.423	161.949	161.949	108.349
10990 ARBEIDSGIVERAVGIFT	41.622	60.064	60.064	39.446
11150 Matvarer	1.207.823	1.518.000	1.518.000	1.118.912
11151 BEVERTN. V/MØTER, KURS O.L.- ikke	1.052	0	0	0
11200 Samlepost annet forbr.matr., råvarer og	35.644	60.000	60.000	49.386
11201 ARBEIDSTØY/UNIFORMER	9.892	800	800	0
11209 FORBRUKSMATERIELL RENGJØRING	4.454	12.000	12.000	4.822
11950 AVGIFTER, GEBYRER, LISENSER O.L.	50	0	0	0
12000 KJØP OG FINANSIELL LEASING AV DR	37.643	17.600	17.600	32.760
12100 KJØP, LEIE OG LEASING AV TR.SP.MI	6.091	16.000	16.000	1.308
12301 VEDLIKEHOLD AV UTSTYR	0	16.000	16.000	11.432
14290 MERVERDIAVGIFT SOM GIR RETT TIL	204.000	254.300	254.300	191.698
Sum utgifter	2.377.388	3.135.317	3.135.317	2.289.846
16202 ANNET AVG.FRITT SALG	-1.221.600	-820.000	-820.000	-542.736
16500 ANNET AVG.PL.SALG AV VARER OG TJ	-18.509	-25.000	-25.000	-17.500
17100 REFUSJON SYKELØNN	-17.488	0	0	-49.457
17500 REFUSJON FRA KOMMUNER	0	0	0	-840
17700 REFUSJON FRA ANDRE (PRIVATE)	-14.950	0	0	-5.880
Sum inntekter	-1.272.547	-845.000	-845.000	-616.413
Sum funksjon: 253 Helse- og omsorgstjenester	1.104.841	2.290.317	2.290.317	1.673.433

	Regnskap 2017	Buds(end) 2017	Buds(end) 2017	Regnskap 2016
Funksjon: 254 Helse- og omsorgstjenester til hj				
10100 FAST LØNN	247.898	0	0	242.181
10110 TILLEGG (LØ/SØ - KV/NA - T-TRINN)	34	0	0	42
10111 HELLIGDAGSTILLEGG	2.963	0	0	1.439
10201 SYKEVIKARER	11.829	0	0	28.095
10210 FERIEVIKARER	12.993	0	0	22.321
10220 PERMISJONSVIKAR	2.979	0	0	2.656
10301 LØNN ENGASJEMENTER - KOMM. VIL	28.062	0	0	16.865
10400 OVERTIDSLØNN	4.683	0	0	0
10904 PENSJONSINNSKUDD - KLP	43.895	0	0	46.435
10990 ARBEIDSGIVERAVGIFT	17.838	0	0	16.905
11150 Matvarer	517.638	0	0	479.534
11151 BEVERTN. V/MØTER, KURS O.L.- ikke	451	0	0	0
11200 Samlepost annet forbr.matr., råvarer og	15.276	0	0	21.166
11201 ARBEIDSTØY/UNIFORMER	17.170	0	0	0
11209 FORBRUKSMATERIELL RENGJØRING	1.909	0	0	2.067
11950 AVGIFTER, GEBYRER, LISENSER O.L.	21	0	0	0
12000 KJØP OG FINANSIELL LEASING AV DR	16.133	0	0	14.040
12100 KJØP, LEIE OG LEASING AV TR.SP.MI	2.610	0	0	561
12301 VEDLIKEHOLD AV UTSTYR	0	0	0	4.899
14290 MERVERDIAVGIFT SOM GIR RETT TIL	87.429	0	0	82.156
Sum utgifter	1.031.811	0	0	981.362
16202 ANNET AVG.FRITT SALG	281.908	0	0	-232.601
16500 ANNET AVG.PL.SALG AV VARER OG TJ	4.271	0	0	-7.500
17100 REFUSJON SYKELØNN	4.036	0	0	-21.196
17500 REFUSJON FRA KOMMUNER	0	0	0	-360
17700 REFUSJON FRA ANDRE (PRIVATE)	3.450	0	0	-2.520
Sum inntekter	293.665	0	0	-264.177
Sum funksjon: 254 Helse- og omsorgstjenester	1.325.475	0	0	717.185
Sum ansvar: 3020 KJØKKEN	2.430.316	2.290.317	2.290.317	2.390.618
Ansvar: 3030 Renhold 261				
Funksjon: 253 Helse- og omsorgstjenester i ins				
11200 Samlepost annet forbr.matr., råvarer og	0	0	0	-1.118
11209 FORBRUKSMATERIELL RENGJØRING	0	0	0	1.118
Sum utgifter	0	0	0	0
16202 ANNET AVG.FRITT SALG	0	0	0	-424
Sum inntekter	0	0	0	-424
Sum funksjon: 253 Helse- og omsorgstjenester	0	0	0	-424
Funksjon: 261 INSTITUSJONSLOKALER				
10100 FAST LØNN	1.060.704	955.989	955.989	924.645
10110 TILLEGG (LØ/SØ - KV/NA - T-TRINN)	0	0	0	1.042
10111 HELLIGDAGSTILLEGG	4.002	5.024	5.024	7.305
10201 SYKEVIKARER	105.996	24.000	24.000	86.820
10210 FERIEVIKARER	74.105	100.000	100.000	122.344
10220 PERMISJONSVIKAR	10.300	15.000	15.000	18.521
10301 LØNN ENGASJEMENTER - KOMM. VIL	27.530	10.000	10.000	48.368
10400 OVERTIDSLØNN	13.361	2.000	2.000	10.851
10904 PENSJONSINNSKUDD - KLP	178.194	178.282	178.282	175.448
10990 ARBEIDSGIVERAVGIFT	69.544	65.806	65.806	71.033

	Regnskap 2017	Buds(end) 2017	Buds(end) 2017	Regnskap 2016
11200 Samlepost annet forbr.matr., råvarer og	63.221	93.000	93.000	33.855
11201 ARBEIDSTØY/UNIFORMER	500	0	0	0
11209 FORBRUKSMATERIELL RENGJØRING	59.265	75.000	75.000	97.117
11650 ANDRE OPPG.PL.GODTGJØRELSER	400	0	0	0
12000 KJØP OG FINANSIELL LEASING AV DR	7.118	24.000	24.000	0
12301 VEDLIKEHOLD AV UTSTYR	0	4.000	4.000	5.661
14290 MERVERDIAVGIFT SOM GIR RETT TIL	32.127	49.000	49.000	32.730
Sum utgifter	1.706.367	1.601.101	1.601.101	1.635.739
17100 REFUSJON SYKELØNN	-130.724	0	0	0
17101 REFUSJON FØDSELSPENGER	0	0	0	-2.681
Sum inntekter	-130.724	0	0	-2.681
Sum funksjon: 261 INSTITUSJONSLOKALER	1.575.643	1.601.101	1.601.101	1.633.058
Sum ansvar: 3030 Renhold 261	1.575.643	1.601.101	1.601.101	1.632.634
Ansvar: 3031 Vaskeri 253				
Funksjon: 253 Helse- og omsorgstjenester i ins				
10100 FAST LØNN	377.949	396.257	396.257	343.415
10111 HELLIGDAGSTILLEGG	2.357	3.543	3.543	2.780
10201 SYKEVIKARER	69.380	10.000	10.000	18.938
10210 FERIEVIKARER	23.644	35.000	35.000	34.542
10220 PERMISJONSVIKAR	6.110	5.000	5.000	23.622
10301 LØNN ENGASJEMENTER - KOMM. VIL	15.576	2.000	2.000	27.430
10400 OVERTIDSLØNN	8.947	2.000	2.000	4.022
10904 PENSJONSINNSKUDD - KLP	70.961	72.209	72.209	67.389
10990 ARBEIDSGIVERAVGIFT	26.538	26.717	26.717	26.370
11200 Samlepost annet forbr.matr., råvarer og	0	0	0	1.167
11209 FORBRUKSMATERIELL RENGJØRING	37.330	30.000	30.000	17.983
11302 TELEFON/FAX	1.375	2.000	2.000	1.885
11950 AVGIFTER, GEBYRER, LISENSER O.L.	41	10.000	10.000	0
12000 KJØP OG FINANSIELL LEASING AV DR	749	6.000	6.000	1.883
12301 VEDLIKEHOLD AV UTSTYR	0	15.000	15.000	12.998
14290 MERVERDIAVGIFT SOM GIR RETT TIL	9.703	15.750	15.750	8.979
Sum utgifter	650.660	631.475	631.475	593.403
16202 ANNET AVG.FRITT SALG	-66.832	-58.000	-58.000	-62.250
16500 ANNET AVG.PL.SALG AV VARER OG TJ	-12.645	-32.000	-32.000	-17.800
17100 REFUSJON SYKELØNN	-60.142	0	0	-6.046
17800 SALG TIL KOMMUNALT FORETAK I EG	0	0	0	-1.500
Sum inntekter	-139.619	-90.000	-90.000	-87.596
Sum funksjon: 253 Helse- og omsorgstjenester	511.041	541.475	541.475	505.807
Sum ansvar: 3031 Vaskeri 253	511.041	541.475	541.475	505.807
Ansvar: 3035 Aktivitør				
Funksjon: 253 Helse- og omsorgstjenester i ins				
10100 FAST LØNN	235.919	235.867	235.867	231.376
10115 ANDRE AVT.F.TILLEGG KOMM.VILK.	10.516	10.516	10.516	10.516
10901 PENSJONSINNSKUDD SPK	24.715	27.386	27.386	26.433
10904 PENSJONSINNSKUDD - KLP	0	414	414	0
10990 ARBEIDSGIVERAVGIFT	13.829	14.552	14.552	13.685
11150 Matvarer	0	2.500	2.500	0
11200 Samlepost annet forbr.matr., råvarer og	5.278	15.000	15.000	7.819

	Regnskap 2017	Buds(end) 2017	Buds(end) 2017	Regnskap 2016
12000 KJØP OG FINANSIELL LEASING AV DR	0	3.000	3.000	0
14290 MERVERDIAVGIFT SOM GIR RETT TIL	1.319	4.875	4.875	1.955
Sum utgifter	291.575	314.110	314.110	291.783
16200 ANNET SALG AV VARER, TJ.,GEB U/AV	0	-5.000	-5.000	0
Sum inntekter	0	-5.000	-5.000	0
Sum funksjon: 253 Helse- og omsorgstjenester	291.575	309.110	309.110	291.783
Sum ansvar: 3035 Aktivitør	291.575	309.110	309.110	291.783
Ansvar: 3036 Aktivitet demente				
Funksjon: 254 Helse- og omsorgstjenester til hj				
10100 FAST LØNN	219.660	219.866	219.866	214.274
10201 SYKEVIKARER	0	4.000	4.000	0
10210 FERIEVIKARER	3.956	15.000	15.000	3.381
10400 OVERTIDSLØNN	0	0	0	2.521
10904 PENSJONSINNSKUDD - KLP	32.815	38.157	38.157	33.393
10990 ARBEIDSGIVERAVGIFT	13.078	14.069	14.069	12.932
11150 Matvarer	0	5.000	5.000	316
11200 Samlepost annet forbr.matr., råvarer og	2.774	10.000	10.000	6.350
11302 TELEFON/FAX	1.266	3.000	3.000	1.728
11400 ANNONSE, REKLAME, INFORMASJON	6.786	0	0	0
11500 OPPLÆRING/KURS	1.800	0	0	0
11700 TRANSPORT/DRIFT AV EGNE OG LEID	24.799	0	0	28.785
11701 ÅRSAVGIFT/FORSIKRING TRANSP.MID	9.877	0	0	6.209
11705 IKKE OPPG.PL. - UTGIFTER/UTLEGG -	362	0	0	0
11950 AVGIFTER, GEBYRER, LISENSER O.L.	24	0	0	86
12000 KJØP OG FINANSIELL LEASING AV DR	29.823	4.000	4.000	0
12100 KJØP, LEIE OG LEASING AV TR.SP.MI	38.290	0	0	32.492
12700 ANDRE TJENESTER (SOM INNGÅR I E	122.287	0	0	13.638
14290 MERVERDIAVGIFT SOM GIR RETT TIL	8.942	5.000	5.000	2.188
15500 AVSETNING TIL BUNDNE FOND	512.820	0	0	499.100
Sum utgifter	1.029.359	318.092	318.092	857.393
17000 REFUSJON FRA STATEN	-512.820	0	0	-499.100
19500 BRUK AV BUNDNE FOND	-213.487	0	0	-81.210
Sum inntekter	-726.307	0	0	-580.310
Sum funksjon: 254 Helse- og omsorgstjenester	303.051	318.092	318.092	277.084
Sum ansvar: 3036 Aktivitet demente	303.051	318.092	318.092	277.084
Ansvar: 3051 MILJØRETTET HELSEVERN				
Funksjon: 233 Annet forebyggende helsearbeid				
13501 KJØP AV TJENEST. FRA INTERK.SELS	85.008	86.000	86.000	85.507
Sum utgifter	85.008	86.000	86.000	85.507
Sum funksjon: 233 Annet forebyggende helsea	85.008	86.000	86.000	85.507
Sum ansvar: 3051 MILJØRETTET HELSEVERN	85.008	86.000	86.000	85.507
Ansvar: 3053 Krisesenter og overgrepsmottak				
Funksjon: 233 Annet forebyggende helsearbeid				
14500 OVERFØRINGER TIL KOMMUNER	228.913	260.000	260.000	213.496
Sum utgifter	228.913	260.000	260.000	213.496

	Regnskap 2017	Buds(end) 2017	Buds(end) 2017	Regnskap 2016
Sum funksjon: 233 Annet forebyggende helsea	228.913	260.000	260.000	213.496
Sum ansvar: 3053 Krisesenter og overgrepsmot	228.913	260.000	260.000	213.496
Ansvar: 3070 Haug boliger, Ålesund				
Funksjon: 254 Helse- og omsorgstjenester til hj				
10510 GODTGJØRELSE STØTTEKONTAKTE	0	0	0	28.338
10990 ARBEIDSGIVERAVGIFT	0	0	0	1.445
13500 KJØP FRA KOMMUNER	0	0	0	1.401.422
Sum utgifter	0	0	0	1.431.205
Sum funksjon: 254 Helse- og omsorgstjenester	0	0	0	1.431.205
Sum ansvar: 3070 Haug boliger, Ålesund	0	0	0	1.431.205
Ansvar: 3071 Nøkkelbo Signo Vivo				
Funksjon: 254 Helse- og omsorgstjenester til hj				
11500 OPPLÆRING/KURS	4.228	0	0	0
11705 IKKE OPPG.PL. - UTGIFTER/UTLEGG -	8.541	0	0	0
13700 KJØP FRA ANDRE(PRIVATE)	3.255.444	3.170.000	3.170.000	3.179.144
14290 MERVERDIAVGIFT SOM GIR RETT TIL	1.231	0	0	0
Sum utgifter	3.269.443	3.170.000	3.170.000	3.179.144
Sum funksjon: 254 Helse- og omsorgstjenester	3.269.443	3.170.000	3.170.000	3.179.144
Sum ansvar: 3071 Nøkkelbo Signo Vivo	3.269.443	3.170.000	3.170.000	3.179.144
Ansvar: 3101 Virksomhetsleder				
Funksjon: 120 ADMINISTRASJON				
10100 FAST LØNN	761.426	776.061	776.061	713.386
10904 PENSJONSINNSKUDD - KLP	105.349	97.854	97.854	99.696
10990 ARBEIDSGIVERAVGIFT	43.824	41.345	41.345	41.691
11302 TELEFON/FAX	2.215	8.000	8.000	5.933
11604 OPPG.PL - REISE/KOST	11.662	12.000	12.000	0
11705 IKKE OPPG.PL. - UTGIFTER/UTLEGG -	1.046	5.000	5.000	0
14290 MERVERDIAVGIFT SOM GIR RETT TIL	587	2.400	2.400	1.706
Sum utgifter	926.109	942.660	942.660	862.411
17100 REFUSJON SYKELØNN	-13.365	0	0	0
Sum inntekter	-13.365	0	0	0
Sum funksjon: 120 ADMINISTRASJON	912.744	942.660	942.660	862.411
Sum ansvar: 3101 Virksomhetsleder	912.744	942.660	942.660	862.411
Ansvar: 3110 Gibos - institusjon				
Funksjon: 253 Helse- og omsorgstjenester i ins				
10100 FAST LØNN	16.152.874	15.545.944	15.545.944	16.084.120
10110 TILLEGG (LØ/SØ - KV/NA - T-TRINN)	2.341.077	2.114.417	2.114.417	2.349.276
10111 HELLIGDAGSTILLEGG	938.668	796.800	796.800	964.254
10115 ANDRE AVT.F.TILLEGG KOMM.VILK.	287.403	177.378	177.378	214.726
10120 BAKVAKT	154.503	152.154	152.154	141.989
10201 SYKEVIKARER	1.393.579	220.000	220.000	1.061.315
10205 SYKEVIKARER - TILLEGG	225.293	75.000	75.000	141.762
10210 FERIEVIKARER	1.181.762	910.000	910.000	1.341.141

	Regnskap 2017	Buds(end) 2017	Buds(end) 2017	Regnskap 2016
10215 FERIEVIKARER - TILLEGG	155.128	179.000	179.000	154.016
10220 PERMISJONSVIKAR	62.031	55.000	55.000	61.675
10225 PERMISJONSVIKAR - TILLEGG	0	15.000	15.000	0
10230 FØDSELSPERMISJONSVIKAR	247.504	0	0	317.012
10235 FØDSELSPERMISJONSVIKAR - TILLE	34.957	0	0	52.063
10301 LØNN ENGASJEMENTER - KOMM. VIL	180.646	95.000	95.000	181.614
10310 TILLEGG (LØ/SØ - KV/NA - T-TRINN)	0	27.000	27.000	2.290
10330 UTRYKNING BAKVAKT	620	0	0	0
10400 OVERTIDSLØNN	1.675.542	500.000	500.000	2.743.095
10500 ANNEN LØNN OG TR. PL. GODTGJ.	1.582	0	0	542
10501 HONORARER	0	0	0	52.010
10530 ANDRE LØNNSUTGIFTER	93.038	70.000	70.000	64.720
10904 PENSJONSSINNSKUDD - KLP	2.924.199	3.130.621	3.130.621	3.099.992
10990 ARBEIDSGIVERAVGIFT	1.320.942	1.220.832	1.220.832	1.399.834
11100 MEDISINSK FORBR. MATR.	195.503	330.000	330.000	216.445
11140 MEDIKAMENTER	426.605	460.000	460.000	476.795
11150 Matvarer	19.177	33.544	33.544	13.016
11200 Samlepost annet forbr.matr., råvarer og	152.678	181.000	181.000	200.556
11201 ARBEIDSTØY/UNIFORMER	30.171	96.000	96.000	59.582
11202 TEKSTILER	27.403	44.000	44.000	55.038
11302 TELEFON/FAX	-13.196	0	0	5.827
11400 ANNONSE, REKLAME, INFORMASJON	0	0	0	0
11604 OPPG.PL - REISE/KOST	0	0	0	7.074
11702 TRANSPORT AV/TIL BRUKERE	3.335	12.037	12.037	3.123
11950 AVGIFTER, GEBYRER, LISENSER O.L.	16.310	18.000	18.000	27.446
12000 KJØP OG FINANSIELL LEASING AV DR	85.112	121.016	121.016	94.796
12301 VEDLIKEHOLD AV UTSTYR	475	28.000	28.000	13.036
12400 SERVICEAVTALER, REPERASJONER	2.507	18.000	18.000	17.380
12700 ANDRE TJENESTER (SOM INNGÅR I E	72.216	100.000	100.000	84.569
13000 KJØP FRA STATEN	2.390	15.000	15.000	762
13700 KJØP FRA ANDRE(PRIVATE)	3.109	0	0	0
13750 KJØP FRA IKS DER KOMM SELV ER D	-2.621	0	0	0
14290 MERVERDI AVGIFT SOM GIR RETT TIL	239.428	354.999	354.999	320.122
14700 OVERFØRINGER TIL ANDRE (PRIVAT	44.069	50.000	50.000	44.619
Sum utgifter	30.676.017	27.145.742	27.145.742	32.067.635
16000 BRUKERBETALING FOR KOMM. TJEN	-4.131.207	-4.250.000	-4.250.000	-5.442.174
16300 HUSLEIEINNT.,FESTEAVG.,UTLEIE AV	0	0	0	-6.000
17000 REFUSJON FRA STATEN	-80.925	0	0	-153.420
17100 REFUSJON SYKELØNN	-1.820.192	0	0	-1.010.109
17101 REFUSJON FØDSELSPENGER	-569.821	0	0	-435.693
17300 REFUSJON FRA FYLKESKOMMUNEN	-63.797	0	0	0
17700 REFUSJON FRA ANDRE (PRIVATE)	-36.750	0	0	-5.000
17800 SALG TIL KOMMUNALT FORETAK I EG	0	0	0	-43.000
18900 OVERFØRINGER FRA ANDRE (PRIVAT	0	0	0	-1.800
19500 BRUK AV BUNDNE FOND	-189.642	-10.000	-10.000	-77.293
Sum inntekter	-6.892.334	-4.260.000	-4.260.000	-7.174.489
Sum funksjon: 253 Helse- og omsorgstjenester	23.783.683	22.885.742	22.885.742	24.893.145
Funksjon: 254 Helse- og omsorgstjenester til hj				
11100 MEDISINSK FORBR. MATR.	83.787	0	0	92.762
11201 ARBEIDSTØY/UNIFORMER	0	0	0	25.535
Sum utgifter	83.787	0	0	118.297
Sum funksjon: 254 Helse- og omsorgstjenester	83.787	0	0	118.297

	Regnskap 2017	Buds(end) 2017	Buds(end) 2017	Regnskap 2016
Sum ansvar: 3110 Gibos - institusjon	23.867.470	22.885.742	22.885.742	25.011.443
Ansvar: 3115 Velferd (gave institusjon)				
Funksjon: 253 Helse- og omsorgstjenester i ins				
10501 HONORARER	10.000	0	0	0
10990 ARBEIDSGIVERAVGIFT	510	0	0	0
11200 Samlepost annet forbr.matr., råvarer og	11.000	0	0	3.000
12000 KJØP OG FINANSIELL LEASING AV DR	0	0	0	65.100
Sum utgifter	21.510	0	0	68.100
19000 RENTEINNTEKTER	-24.915	0	0	-25.814
19500 BRUK AV BUNDNE FOND	0	0	0	-68.100
Sum inntekter	-24.915	0	0	-93.914
Sum funksjon: 253 Helse- og omsorgstjenester	-3.405	0	0	-25.814
Sum ansvar: 3115 Velferd (gave institusjon)	-3.405	0	0	-25.814
Ansvar: 3120 ÅPEN OMSORG - FASTLANDET				
Funksjon: 254 Helse- og omsorgstjenester til hj				
10100 FAST LØNN	5.677.133	6.180.317	6.180.317	5.211.820
10110 TILLEGG (LØ/SØ - KV/NA - T-TRINN)	650.154	619.628	619.628	538.921
10111 HELLIGDAGSTILLEGG	241.908	185.000	185.000	178.229
10115 ANDRE AVT.F.TILLEGG KOMM.VILK.	36.830	38.428	38.428	19.082
10120 BAKVAKT	66	0	0	32.279
10201 SYKEVIKARER	83.599	50.000	50.000	268.352
10205 SYKEVIKARER - TILLEGG	15.313	10.000	10.000	40.103
10210 FERIEVIKARER	226.472	275.000	275.000	287.809
10215 FERIEVIKARER - TILLEGG	28.635	40.000	40.000	44.700
10220 PERMISJONSVIKAR	68.329	25.000	25.000	66.912
10225 PERMISJONSVIKAR - TILLEGG	0	5.000	5.000	0
10301 LØNN ENGASJEMENTER - KOMM. VIL	35.324	20.000	20.000	70.076
10310 TILLEGG (LØ/SØ - KV/NA - T-TRINN)	0	2.000	2.000	0
10330 UTRYKNING BAKVAKT	0	8.000	8.000	0
10400 OVERTIDSLØNN	301.831	50.000	50.000	281.132
10500 ANNEN LØNN OG TR. PL. GODTGJ.	6.732	0	0	2.549
10501 HONORARER	10.500	0	0	11.000
10530 ANDRE LØNNSUTGIFTER	37.037	1.621	1.621	13.522
10904 PENSJONSINNSKUDD - KLP	929.942	1.153.414	1.153.414	936.494
10990 ARBEIDSGIVERAVGIFT	424.854	438.315	438.315	390.629
11100 MEDISINSK FORBR. MATR.	0	0	0	5.390
11140 MEDIKAMENTER	96.812	90.000	90.000	70.782
11150 Matvarer	473	0	0	687
11151 BEVERTN. V/MØTER, KURS O.L.- ikke	450	0	0	0
11200 Samlepost annet forbr.matr., råvarer og	25.301	15.000	15.000	12.207
11301 GEBYRER BANK	1.797	0	0	0
11302 TELEFON/FAX	13.284	12.000	12.000	12.079
11400 ANNONSE, REKLAME, INFORMASJON	33.112	0	0	0
11500 OPPLÆRING/KURS	12.000	0	0	0
11604 OPPG.PL - REISE/KOST	41.744	40.000	40.000	32.491
11650 ANDRE OPPG.PL.GODTGJØRELSER	400	0	0	0
11700 TRANSPORT/DRIFT AV EGNE OG LEID	136.320	115.000	115.000	141.195
11701 ÅRSAVGIFT/FORSIKRING TRANSP.MID	43.079	35.000	35.000	41.054
11705 IKKE OPPG.PL. - UTGIFTER/UTLEGG -	6.148	0	0	150
11950 AVGIFTER, GEBYRER, LISENSER O.L.	5.519	5.500	5.500	6.280

	Regnskap 2017	Buds(end) 2017	Buds(end) 2017	Regnskap 2016
12000 KJØP OG FINANSIELL LEASING AV DR	14.475	8.000	8.000	21.410
12100 KJØP, LEIE OG LEASING AV TR.SP.MI	145.829	170.000	170.000	182.562
13700 KJØP FRA ANDRE(PRIVATE)	0	0	0	495
13750 KJØP FRA IKS DER KOMM SELV ER D	0	0	0	59
14290 MERVERDIAVGIFT SOM GIR RETT TIL	51.745	112.625	112.625	43.854
Sum utgifter	9.403.148	9.704.848	9.704.848	8.964.304
16000 BRUKERBETALING FOR KOMM. TJEN	-355.820	-261.200	-261.200	-225.267
17000 REFUSJON FRA STATEN	-167.724	0	0	-108.340
17100 REFUSJON SYKELØNN	-38.436	0	0	-294.103
17101 REFUSJON FØDSELSPENGER	0	0	0	-326
Sum inntekter	-561.980	-261.200	-261.200	-628.036
Sum funksjon: 254 Helse- og omsorgstjenester	8.841.168	9.443.648	9.443.648	8.336.268
Sum ansvar: 3120 ÅPEN OMSORG - FASTLANDE	8.841.168	9.443.648	9.443.648	8.336.268
Ansvar: 3121 Omsorgslønn/ Støttekontakt				
Funksjon: 254 Helse- og omsorgstjenester til hj				
10100 FAST LØNN	80.227	70.938	70.938	78.966
10510 GODTGJØRELSE STØTTEKONTAKTE	106.234	90.000	90.000	68.763
10512 OMSORGLØNN	50.220	128.000	128.000	10.883
10904 PENSJONSINNSKUDD - KLP	10.461	11.514	11.514	10.737
10990 ARBEIDSGIVERAVGIFT	12.604	15.324	15.324	8.637
11650 ANDRE OPPG.PL.GODTGJØRELSE	17.400	12.000	12.000	7.400
Sum utgifter	277.146	327.776	327.776	185.386
19500 BRUK AV BUNDNE FOND	-32.860	0	0	-26.425
Sum inntekter	-32.860	0	0	-26.425
Sum funksjon: 254 Helse- og omsorgstjenester	244.286	327.776	327.776	158.961
Sum ansvar: 3121 Omsorgslønn/ Støttekontakt	244.286	327.776	327.776	158.961
Ansvar: 3130 TRYGGHETSALARM				
Funksjon: 254 Helse- og omsorgstjenester til hj				
11206 ANDRE DR. UTG.	867	10.000	10.000	964
11302 TELEFON/FAX	7.927	6.800	6.800	7.793
11850 FORSIKR. OG UTG. TIL VAKTHOLD OG	0	2.000	2.000	0
11950 AVGIFTER, GEBYRER, LISENSER O.L.	0	0	0	867
12000 KJØP OG FINANSIELL LEASING AV DR	68.162	25.000	25.000	846
12301 VEDLIKEHOLD AV UTSTYR	0	11.000	11.000	9.013
13700 KJØP FRA ANDRE(PRIVATE)	2.700	0	0	0
14290 MERVERDIAVGIFT SOM GIR RETT TIL	14.214	13.700	13.700	4.806
Sum utgifter	93.869	68.500	68.500	24.289
16000 BRUKERBETALING FOR KOMM. TJEN	-56.400	-78.000	-78.000	-65.740
Sum inntekter	-56.400	-78.000	-78.000	-65.740
Sum funksjon: 254 Helse- og omsorgstjenester	37.469	-9.500	-9.500	-41.451
Sum ansvar: 3130 TRYGGHETSALARM	37.469	-9.500	-9.500	-41.451
Ansvar: 3150 Nygårdsjøen eldrecenter				
Funksjon: 254 Helse- og omsorgstjenester til hj				
10100 FAST LØNN	1.791.838	1.598.964	1.598.964	1.562.237

	Regnskap 2017	Buds(end) 2017	Buds(end) 2017	Regnskap 2016
10110 TILLEGG (LØ/SØ - KV/NA - T-TRINN)	306.178	263.077	263.077	269.536
10111 HELLIGDAGSTILLEGG	110.389	94.500	94.500	101.532
10115 ANDRE AVT.F.TILLEGG KOMM.VILK.	7.703	13.604	13.604	8.742
10201 SYKEVIKARER	117.451	33.000	33.000	182.855
10205 SYKEVIKARER - TILLEGG	21.965	7.000	7.000	29.854
10210 FERIEVIKARER	156.507	107.000	107.000	117.427
10215 FERIEVIKARER - TILLEGG	24.527	21.100	21.100	19.943
10220 PERMISJONSVIKAR	25.518	8.000	8.000	10.335
10225 PERMISJONSVIKAR - TILLEGG	0	1.000	1.000	0
10301 LØNN ENGASJEMENTER - KOMM. VILK.	72.532	10.000	10.000	93.119
10310 TILLEGG (LØ/SØ - KV/NA - T-TRINN)	0	1.000	1.000	0
10330 UTRYKNING BAKVAKT	69.317	40.000	40.000	108.500
10400 OVERTIDSLØNN	45.089	10.000	10.000	62.004
10500 ANNEN LØNN OG TR. PL. GODTGJ.	142	0	0	60
10501 HONORARER	8.000	0	0	0
10530 ANDRE LØNNSUTGIFTER	44.635	30.000	30.000	44.238
10904 PENSJONSINNSKUDD - KLP	345.197	352.099	352.099	336.325
10990 ARBEIDSGIVERAVGIFT	154.187	131.787	131.787	141.106
11000 KONTORMATERIELL	0	1.600	1.600	0
11100 MEDISINSK FORBR. MATR.	0	0	0	1.360
11150 Matvarer	180.773	171.579	171.579	182.239
11200 Samlepost annet forbr.matr., råvarer og	32.311	38.200	38.200	67.313
11302 TELEFON/FAX	6.888	5.600	5.600	4.835
11604 OPPG.PL - REISE/KOST	826	0	0	880
11705 IKKE OPPG.PL. - UTGIFTER/UTLEGG -	379	0	0	80
11950 AVGIFTER, GEBYRER, LISENSER O.L.	3.594	5.000	5.000	4.139
12000 KJØP OG FINANSIELL LEASING AV DR	0	10.000	10.000	5.180
12400 SERVICEAVTALER, REPERASJONER	3.181	4.000	4.000	0
13750 KJØP FRA IKS DER KOMM SELV ER D	0	0	0	3.000
14290 MERVERDIavgift som gir rett til	37.322	41.837	41.837	42.559
Sum utgifter	3.566.446	2.999.947	2.999.947	3.399.397
16000 BRUKERBETALING FOR KOMM. TJEN	-365.659	-413.000	-413.000	-427.891
17100 REFUSJON SYKELØNN	-119.188	0	0	-142.066
17500 REFUSJON FRA KOMMUNER	0	0	0	-1.100
17700 REFUSJON FRA ANDRE (PRIVATE)	-900	0	0	0
18900 OVERFØRINGER FRA ANDRE (PRIVAT)	0	0	0	-11.000
19500 BRUK AV BUNDNE FOND	0	0	0	-12.789
Sum inntekter	-485.747	-413.000	-413.000	-594.846
Sum funksjon: 254 Helse- og omsorgstjenester	3.080.699	2.586.947	2.586.947	2.804.551
Sum ansvar: 3150 Nygårdsjøen eldrecenter	3.080.699	2.586.947	2.586.947	2.804.551
Ansvar: 3201 AVDELINGSLEDER II				
Funksjon: 253 Helse- og omsorgstjenester i ins				
11705 IKKE OPPG.PL. - UTGIFTER/UTLEGG -	0	0	0	2.369
Sum utgifter	0	0	0	2.369
Sum funksjon: 253 Helse- og omsorgstjenester	0	0	0	2.369
Sum ansvar: 3201 AVDELINGSLEDER II	0	0	0	2.369
Ansvar: 3230 ÅPEN OMSORG LOKALT - INNDYR				
Funksjon: 254 Helse- og omsorgstjenester til hj				
16300 HUSLEIEINNT.,FESTEAVG.,UTLEIE AV	0	0	0	-6.000

	Regnskap 2017	Buds(end) 2017	Buds(end) 2017	Regnskap 2016
Sum inntekter	0	0	0	-6.000
Sum funksjon: 254 Helse- og omsorgstjenester	0	0	0	-6.000
Sum ansvar: 3230 ÅPEN OMSORG LOKALT - INN	0	0	0	-6.000
Ansvar: 3250 ÅPEN OMSORG - ØYENE				
Funksjon: 254 Helse- og omsorgstjenester til hj				
10100 FAST LØNN	3.141.441	3.217.946	3.217.946	2.751.696
10110 TILLEGG (LØ/SØ - KV/NA - T-TRINN)	318.697	343.621	343.621	243.501
10111 HELLIGDAGSTILLEGG	149.051	130.000	130.000	129.472
10115 ANDRE AVT.F.TILLEGG KOMM.VILK.	7.063	10.932	10.932	10.471
10201 SYKEVIKARER	94.019	25.000	25.000	337.571
10205 SYKEVIKARER - TILLEGG	12.441	5.000	5.000	39.362
10210 FERIEVIKARER	192.226	200.000	200.000	105.685
10215 FERIEVIKARER - TILLEGG	26.066	21.000	21.000	17.311
10220 PERMISJONSVIKAR	11.003	19.000	19.000	16.479
10225 PERMISJONSVIKAR - TILLEGG	0	3.000	3.000	0
10301 LØNN ENGASJEMENTER - KOMM. VIL	14.864	15.000	15.000	30.152
10330 UTRYKNING BAKVAKT	9.939	0	0	875
10400 OVERTIDSLØNN	130.906	25.000	25.000	180.085
10500 ANNEN LØNN OG TR. PL. GODTGJ.	292	0	0	94
10501 HONORARER	0	0	0	8.987
10530 ANDRE LØNNSUTGIFTER	39.040	33.621	33.621	29.000
10904 PENSJONSKUDD - KLP	504.761	599.309	599.309	503.640
10990 ARBEIDSGIVERAVGIFT	234.833	235.248	235.248	203.962
11100 MEDISINSK FORBR. MATR.	14.829	15.000	15.000	8.249
11140 MEDIKAMENTER	19.775	30.000	30.000	23.758
11150 Matvarer	6.392	5.000	5.000	6.472
11200 Samlepost annet forbr.matr., råvarer og	12.817	25.000	25.000	19.474
11204 VELFERDSTILTAK	1.000	0	0	1.050
11206 ANDRE DR. UTG.	612	0	0	2.779
11209 FORBRUKSMATERIELL RENGJØRING	2.433	7.000	7.000	2.067
11301 GEBYRER BANK	50	0	0	0
11302 TELEFON/FAX	16.550	10.800	10.800	9.079
11604 OPPG.PL - REISE/KOST	1.701	5.000	5.000	1.189
11700 TRANSPORT/DRIFT AV EGNE OG LEID	123.853	55.037	55.037	66.877
11701 ÅRSAVGIFT/FORSIKRING TRANSP.MID	22.411	21.000	21.000	18.288
11702 TRANSPORT AV/TIL BRUKERE	0	0	0	279
11705 IKKE OPPG.PL. - UTGIFTER/UTLEGG -	0	0	0	150
11950 AVGIFTER, GEBYRER, LISENSER O.L.	2.885	7.000	7.000	5.829
12000 KJØP OG FINANSIELL LEASING AV DR	16.263	10.400	10.400	4.799
12100 KJØP, LEIE OG LEASING AV TR.SP.MI	136.687	135.250	135.250	128.362
12500 MATERIALER TIL VEDLIKEHOLD, PÅK	716	6.400	6.400	3.640
14290 MERVERDI AVGIFT SOM GIR RETT TIL	35.350	81.472	81.472	32.958
Sum utgifter	5.300.966	5.298.037	5.298.037	4.943.645
16000 BRUKERBETALING FOR KOMM. TJEN	-53.684	-70.040	-70.040	-36.752
17000 REFUSJON FRA STATEN	-71.348	-65.000	-65.000	-63.647
17100 REFUSJON SYKELØNN	-44.653	0	0	-382.424
Sum inntekter	-169.685	-135.040	-135.040	-482.823
Sum funksjon: 254 Helse- og omsorgstjenester	5.131.281	5.162.997	5.162.997	4.460.822
Sum ansvar: 3250 ÅPEN OMSORG - ØYENE	5.131.281	5.162.997	5.162.997	4.460.822

	Regnskap 2017	Buds(end) 2017	Buds(end) 2017	Regnskap 2016
Ansvar: 3301 ADMINISTRASJON				
Funksjon: 120 ADMINISTRASJON				
10100 FAST LØNN	26.320	285.471	285.471	280.244
10904 PENSJONSINNSKUDD - KLP	3.502	45.769	45.769	43.101
10990 ARBEIDSGIVERAVGIFT	1.521	16.893	16.893	16.491
11200 Samlepost annet forbr.matr., råvarer og	606	0	0	149
11302 TELEFON/FAX	4.015	6.000	6.000	3.820
11500 OPPLÆRING/KURS	2.900	5.000	5.000	5.808
11604 OPPG.PL - REISE/KOST	0	5.000	5.000	0
11705 IKKE OPPG.PL. - UTGIFTER/UTLEGG -	2.507	0	0	2.369
11950 AVGIFTER, GEBYRER, LISENSER O.L.	111	0	0	0
12000 KJØP OG FINANSIELL LEASING AV DR	7.294	50.000	50.000	40.190
14290 MERVERDIAVGIFT SOM GIR RETT TIL	4.114	14.000	14.000	10.896
Sum utgifter	52.891	428.133	428.133	403.068
17700 REFUSJON FRA ANDRE (PRIVATE)	-2.000	0	0	0
Sum inntekter	-2.000	0	0	0
Sum funksjon: 120 ADMINISTRASJON	50.891	428.133	428.133	403.068
Funksjon: 242 RÅD,VEILEDNING OG SOSIAL FO				
10100 FAST LØNN	39.480	428.206	428.206	420.366
10904 PENSJONSINNSKUDD - KLP	5.253	68.653	68.653	64.652
10990 ARBEIDSGIVERAVGIFT	2.300	25.340	25.340	24.960
11302 TELEFON/FAX	502	0	0	1.117
11705 IKKE OPPG.PL. - UTGIFTER/UTLEGG -	0	0	0	19
14290 MERVERDIAVGIFT SOM GIR RETT TIL	121	0	0	279
Sum utgifter	47.656	522.199	522.199	511.393
Sum funksjon: 242 RÅD,VEILEDNING OG SOSIA	47.656	522.199	522.199	511.393
Sum ansvar: 3301 ADMINISTRASJON	98.548	950.332	950.332	914.461
Ansvar: 3302 Folkehelsekoordinator friskliv				
Funksjon: 233 Annet forebyggende helsearbeid				
10100 FAST LØNN	292.816	417.819	417.819	120.276
10500 ANNEN LØNN OG TR. PL. GODTGJ.	526	0	0	21
10904 PENSJONSINNSKUDD - KLP	43.273	66.670	66.670	18.576
10990 ARBEIDSGIVERAVGIFT	16.763	24.607	24.607	7.083
11000 KONTORMATERIELL	5	0	0	0
11150 Matvarer	1.475	0	0	0
11151 BEVERTN. V/MØTER, KURS O.L.- ikke	1.731	0	0	0
11200 Samlepost annet forbr.matr., råvarer og	642	0	0	0
11203 IKKE OPPG.PL. UTG. REISER (HOTEL	2.880	0	0	1.956
11301 GEBYRER BANK	60	0	0	0
11302 TELEFON/FAX	1.883	5.000	5.000	874
11500 OPPLÆRING/KURS	13.850	5.000	5.000	4.392
11604 OPPG.PL - REISE/KOST	4.056	10.000	10.000	625
11700 TRANSPORT/DRIFT AV EGNE OG LEID	0	5.000	5.000	0
11705 IKKE OPPG.PL. - UTGIFTER/UTLEGG -	18.169	10.000	10.000	3.383
12000 KJØP OG FINANSIELL LEASING AV DR	10.033	5.000	5.000	11.789
14290 MERVERDIAVGIFT SOM GIR RETT TIL	5.434	3.300	3.300	4.536
14700 OVERFØRINGER TIL ANDRE (PRIVAT	112.000	0	0	0
Sum utgifter	525.597	552.396	552.396	173.509
17000 REFUSJON FRA STATEN	-1.633	0	0	0

	Regnskap 2017	Buds(end) 2017	Buds(end) 2017	Regnskap 2016
17100 REFUSJON SYKELØNN	-8.748	0	0	0
17300 REFUSJON FRA FYLKESKOMMUNEN	-140.000	0	0	0
17700 REFUSJON FRA ANDRE (PRIVATE)	-140.000	0	0	0
17701 REFUSJON FORSIKRINGSOPPGJØR	-5.852	0	0	0
19500 BRUK AV BUNDNE FOND	0	-90.000	-90.000	0
Sum inntekter	-296.233	-90.000	-90.000	0
Sum funksjon: 233 Annet forebyggende helsea	229.364	462.396	462.396	173.509
Funksjon: 242 RÅD, VEILEDNING OG SOSIAL FO				
10500 ANNEN LØNN OG TR. PL. GODTGJ.	0	0	0	295
10990 ARBEIDSGIVERAVGIFT	0	0	0	36
11604 OPPG.PL - REISE/KOST	0	0	0	4.872
11705 IKKE OPPG.PL. - UTGIFTER/UTLEGG -	0	0	0	5.328
14290 MERVERDIAVGIFT SOM GIR RETT TIL	0	0	0	175
Sum utgifter	0	0	0	10.705
17300 REFUSJON FRA FYLKESKOMMUNEN	-100.000	-200.000	-200.000	0
Sum inntekter	-100.000	-200.000	-200.000	0
Sum funksjon: 242 RÅD, VEILEDNING OG SOSIA	-100.000	-200.000	-200.000	10.705
Sum ansvar: 3302 Folkehelsekoordinator friskli	129.364	262.396	262.396	184.214
Ansvar: 3303 Frisklivssentralen				
Funksjon: 233 Annet forebyggende helsearbeid				
11151 BEVERTN. V/MØTER, KURS O.L.- ikke	1.783	0	0	0
11705 IKKE OPPG.PL. - UTGIFTER/UTLEGG -	3.327	0	0	0
12000 KJØP OG FINANSIELL LEASING AV DR	67.787	0	0	0
14290 MERVERDIAVGIFT SOM GIR RETT TIL	17.280	0	0	0
Sum utgifter	90.177	0	0	0
16000 BRUKERBETALING FOR KOMM. TJEN	-2.400	0	0	0
17000 REFUSJON FRA STATEN	-50.000	0	0	0
17300 REFUSJON FRA FYLKESKOMMUNEN	-35.000	0	0	0
Sum inntekter	-87.400	0	0	0
Sum funksjon: 233 Annet forebyggende helsea	2.777	0	0	0
Sum ansvar: 3303 Frisklivssentralen	2.777	0	0	0
Ansvar: 3310 HELSESTASJON				
Funksjon: 232 Forebygging, helsestasjons- og				
10100 FAST LØNN	869.244	1.017.122	1.017.122	492.057
10400 OVERTIDSLØNN	0	1	1	0
10500 ANNEN LØNN OG TR. PL. GODTGJ.	610	0	0	59
10904 PENSJONSINNSKUDD - KLP	121.850	149.160	149.160	69.955
10990 ARBEIDSGIVERAVGIFT	50.577	58.409	58.409	28.666
11000 KONTORMATERIELL	6.172	7.000	7.000	1.931
11100 MEDISINSK FORBR. MATR.	200	0	0	7.778
11140 MEDIKAMENTER	14.880	0	0	17.844
11200 Samlepost annet forbr.matr., råvarer og	5.429	0	0	1.100
11206 ANDRE DR. UTG.	0	0	0	1.018
11301 GEBYRER BANK	60	0	0	0
11302 TELEFON/FAX	2.785	2.000	2.000	2.279
11400 ANNONSE, REKLAME, INFORMASJON	13.503	0	0	7.635

	Regnskap 2017	Buds(end) 2017	Buds(end) 2017	Regnskap 2016
11500 OPPLÆRING/KURS	16.497	5.000	5.000	6.337
11604 OPPG.PL - REISE/KOST	3.556	5.000	5.000	745
11700 TRANSPORT/DRIFT AV EGNE OG LEID	2.393	2.000	2.000	310
11705 IKKE OPPG.PL. - UTGIFTER/UTLEGG -	19.937	5.000	5.000	18.956
11950 AVGIFTER, GEBYRER, LISENSER O.L.	8.747	0	0	0
12000 KJØP OG FINANSIELL LEASING AV DR	31.498	10.000	10.000	9.930
12090 MEDISINSK UTSTYR	3.591	15.000	15.000	200
12402 SERVICE/VEDLIKEHOLD IT	12.147	25.000	25.000	5.927
12700 ANDRE TJENESTER (SOM INNGÅR I E	0	6.000	6.000	3.610
13500 KJØP FRA KOMMUNER	60.408	146.000	146.000	141.553
13700 KJØP FRA ANDRE(PRIVATE)	0	7.000	7.000	11.285
14290 MERVERDIAVGIFT SOM GIR RETT TIL	54.533	18.400	18.400	16.861
14700 OVERFØRINGER TIL ANDRE (PRIVAT	28.159	0	0	10.600
Sum utgifter	1.326.775	1.478.092	1.478.092	856.634
16202 ANNET AVG.FRITT SALG	-6.000	0	0	0
17000 REFUSJON FRA STATEN	-5.398	0	0	0
18900 OVERFØRINGER FRA ANDRE (PRIVAT	-24.200	0	0	-2.297
Sum inntekter	-35.598	0	0	-2.297
Sum funksjon: 232 Forebygging, helsestasjons	1.291.177	1.478.092	1.478.092	854.337
Funksjon: 253 Helse- og omsorgstjenester i ins				
17000 REFUSJON FRA STATEN	-3.505	0	0	0
Sum inntekter	-3.505	0	0	0
Sum funksjon: 253 Helse- og omsorgstjenester	-3.505	0	0	0
Sum ansvar: 3310 HELSESTASJON	1.287.672	1.478.092	1.478.092	854.337
Ansvar: 3320 LEGEKONTOR				
Funksjon: 241 DIAGNOSE, BEHANDLING, RE-/ HA				
10100 FAST LØNN	3.414.779	3.381.610	3.381.610	3.673.236
10115 ANDRE AVT.F.TILLEGG KOMM.VILK.	4.049	4.050	4.050	4.049
10160 ANDRE AVT.F. TILLEGG STATLIGE VIL	0	4.050	4.050	0
10201 SYKEVIKARER	25.182	0	0	11.373
10210 FERIEVIKARER	15.227	140.000	140.000	136.927
10220 PERMISJONSVIKAR	0	5.000	5.000	0
10230 FØDSELSPERMISJONSVIKAR	145.600	840.000	840.000	495.040
10301 LØNN ENGASJEMENTER - KOMM. VIL	3.895	0	0	0
10500 ANNET LØNN OG TR. PL. GODTGJ.	976	0	0	871
10501 HONORARER	232.278	0	0	152.644
10530 ANDRE LØNNSUTGIFTER	0	0	0	13.489
10901 PENSJONSKUDD SPK	0	415	415	0
10904 PENSJONSKUDD - KLP	522.672	679.316	679.316	561.209
10990 ARBEIDSGIVERAVGIFT	193.712	253.917	253.917	247.192
11000 KONTORMATERIELL	17.548	20.000	20.000	9.690
11100 MEDISINSK FORBR. MATR.	134.344	100.000	100.000	139.140
11140 MEDIKAMENTER	56.172	65.000	65.000	44.956
11150 Matvarer	0	0	0	101
11200 Samlepost annet forbr.matr., råvarer og	18.636	0	0	5.403
11203 IKKE OPPG.PL. UTG. REISER (HOTEL	0	0	0	9.430
11206 ANDRE DR. UTG.	2.770	0	0	0
11300 Post, banktjenester, telefon, internett/br	0	0	0	300
11301 GEBYRER BANK	9.021	4.500	4.500	8.772
11302 TELEFON/FAX	51.585	60.000	60.000	33.417

	Regnskap 2017	Buds(end) 2017	Buds(end) 2017	Regnskap 2016
11303 DATAKOMMUNIKASJON/SAMB.LEIE	5.145	0	0	0
11400 ANNONSE, REKLAME, INFORMASJON	6.855	0	0	15.221
11500 OPPLÆRING/KURS	27.047	40.000	40.000	26.078
11604 OPPG.PL - REISE/KOST	13.954	7.000	7.000	14.081
11705 IKKE OPPG.PL. - UTGIFTER/UTLEGG -	9.800	20.000	20.000	23.406
11852 ALARM/VAKTTJENESTER	580	0	0	0
11950 AVGIFTER, GEBYRER, LISENER O.L.	43.095	48.000	48.000	18.833
12000 KJØP OG FINANSIELL LEASING AV DR	22.326	16.000	16.000	137.680
12090 MEDISINSK UTSTYR	2.461	16.000	16.000	10.476
12200 LEIE AV DRIFTSMIDLER	329	3.200	3.200	3.466
12300 VEDLIKEHOLD, BYGGETJENESTER O	21.381	0	0	0
12402 SERVICE/VEDLIKEHOLD IT	47.940	61.000	61.000	3.422
12700 ANDRE TJENESTER (SOM INNGÅR I E	0	15.000	15.000	40.601
13700 KJØP FRA ANDRE(PRIVATE)	2.130	200.000	200.000	341.511
13750 KJØP FRA IKS DER KOMM SELV ER D	530	0	0	0
14000 OVERFØRINGER TIL STATEN	0	250.000	250.000	0
14290 MERVERDIAVGIFT SOM GIR RETT TIL	100.466	153.775	153.775	118.704
14700 OVERFØRINGER TIL ANDRE (PRIVAT	0	0	0	105
Sum utgifter	5.152.486	6.387.833	6.387.833	6.300.823
16000 BRUKERBETALING FOR KOMM. TJEN	-634.465	-750.000	-750.000	-600.121
16202 ANNET AVG.FRITT SALG	-46.060	-40.000	-40.000	-49.938
17000 REFUSJON FRA STATEN	-1.425.528	-1.200.000	-1.200.000	-1.175.579
17100 REFUSJON SYKELØNN	-73.184	0	0	-57.810
17101 REFUSJON FØDSELSPENGER	-304.227	-275.000	-275.000	-288.675
17300 REFUSJON FRA FYLKESKOMMUNEN	-3.505	0	0	0
Sum inntekter	-2.486.969	-2.265.000	-2.265.000	-2.172.123
Sum funksjon: 241 DIAGNOSE, BEHANDLING, R	2.665.517	4.122.833	4.122.833	4.128.700
Sum ansvar: 3320 LEGEKONTOR	2.665.517	4.122.833	4.122.833	4.128.700
Ansvar: 3321 LEGEVAKT				
Funksjon: 241 DIAGNOSE, BEHANDLING, RE-/ HA				
10115 ANDRE AVT.F.TILLEGG KOMM.VILK.	870.246	0	0	0
10120 BAKVAKT	845.043	1.700.000	1.700.000	1.600.658
10500 ANNEN LØNN OG TR. PL. GODTGJ.	18	0	0	0
10904 PENSJONSINNSKUDD - KLP	118.302	275.910	275.910	0
10990 ARBEIDSGIVERAVGIFT	93.514	100.771	100.771	81.634
11301 GEBYRER BANK	720	0	0	0
11302 TELEFON/FAX	1.885	9.600	9.600	4.236
11604 OPPG.PL - REISE/KOST	105	0	0	0
11702 TRANSPORT AV/TIL BRUKERE	0	0	0	6.821
13500 KJØP FRA KOMMUNER	280.337	0	0	0
13700 KJØP FRA ANDRE(PRIVATE)	982.709	800.800	800.800	393.803
14000 OVERFØRINGER TIL STATEN	245.702	0	0	0
14290 MERVERDIAVGIFT SOM GIR RETT TIL	2.879	202.600	202.600	17.641
Sum utgifter	3.441.460	3.089.681	3.089.681	2.104.793
17000 REFUSJON FRA STATEN	-15.430	0	0	0
Sum inntekter	-15.430	0	0	0
Sum funksjon: 241 DIAGNOSE, BEHANDLING, R	3.426.030	3.089.681	3.089.681	2.104.793
Sum ansvar: 3321 LEGEVAKT	3.426.030	3.089.681	3.089.681	2.104.793

	Regnskap 2017	Buds(end) 2017	Buds(end) 2017	Regnskap 2016
Ansvar: 3322 LEGEBOLIGER				
Funksjon: 265 KOMMUNALT DISPONERTE BOLI				
11200 Samlepost annet forbr.matr., råvarer og	5.135	0	0	0
11800 STRØM	17.988	18.000	18.000	10.840
11900 LEIE AV LOKALER OG GRUNN	91.900	264.000	264.000	84.100
11950 AVGIFTER, GEBYRER, LISENER O.L.	0	5.000	5.000	2.577
11953 ANDRE AVGIFTER/GEBYRER	1.452	0	0	0
12000 KJØP OG FINANSIELL LEASING AV DR	8.254	8.000	8.000	633
13700 KJØP FRA ANDRE(PRIVATE)	1.000	0	0	3.500
14290 MERVERDIAVGIFT SOM GIR RETT TIL	2.063	7.750	7.750	542
Sum utgifter	127.792	302.750	302.750	102.192
16300 HUSLEIEINNT.,FESTEAVG.,UTLEIE AV	-127.500	-188.400	-188.400	-145.500
Sum inntekter	-127.500	-188.400	-188.400	-145.500
Sum funksjon: 265 KOMMUNALT DISPONERTE	292	114.350	114.350	-43.308
Sum ansvar: 3322 LEGEBOLIGER	292	114.350	114.350	-43.308
Ansvar: 3330 FYSIOTERAPAUT				
Funksjon: 241 DIAGNOSE, BEHANDLING, RE-/ HA				
13701 KOMM.DRIFTSTILSK./AVT. PRIVATE	673.090	774.000	774.000	644.454
14000 OVERFØRINGER TIL STATEN	11.643	20.000	20.000	16.649
Sum utgifter	684.733	794.000	794.000	661.103
Sum funksjon: 241 DIAGNOSE, BEHANDLING, R	684.733	794.000	794.000	661.103
Sum ansvar: 3330 FYSIOTERAPAUT	684.733	794.000	794.000	661.103
Ansvar: 3340 SOSIALAVD. - KURATORTJ.				
Funksjon: 242 RÅD,VEILEDNING OG SOSIAL FO				
10100 FAST LØNN	769.842	921.689	921.689	871.528
10201 SYKEVIKARER	0	0	0	56.358
10500 ANNEN LØNN OG TR. PL. GODTGJ.	2.148	0	0	641
10904 PENSJONSINNSKUDD - KLP	116.733	147.774	147.774	142.994
10990 ARBEIDSGIVERAVGIFT	44.866	54.543	54.543	49.246
11203 IKKE OPPG.PL. UTG. REISER (HOTEL	0	0	0	4.717
11204 VELFERDSTILTAK	1.122	1.000	1.000	0
11302 TELEFON/FAX	218	2.000	2.000	0
11400 ANNONSE, REKLAME, INFORMASJON	7.901	8.000	8.000	6.125
11500 OPPLÆRING/KURS	12.381	4.000	4.000	0
11604 OPPG.PL - REISE/KOST	14.728	9.000	9.000	13.449
11705 IKKE OPPG.PL. - UTGIFTER/UTLEGG -	5.563	3.000	3.000	6.194
11900 LEIE AV LOKALER OG GRUNN	167.072	184.000	184.000	185.643
11950 AVGIFTER, GEBYRER, LISENER O.L.	584	3.000	3.000	0
12000 KJØP OG FINANSIELL LEASING AV DR	0	800	800	18.944
12402 SERVICE/VEDLIKEHOLD IT	37.884	20.000	20.000	12.969
12700 ANDRE TJENESTER (SOM INNGÅR I E	40.975	0	0	1.370
13000 KJØP FRA STATEN	415.911	235.000	235.000	559.486
14290 MERVERDIAVGIFT SOM GIR RETT TIL	12.167	8.940	8.940	10.875
Sum utgifter	1.650.094	1.602.746	1.602.746	1.940.540
17000 REFUSJON FRA STATEN	0	0	0	-11.256
17100 REFUSJON SYKELØNN	-4.208	0	0	-73.872
17500 REFUSJON FRA KOMMUNER	0	0	0	-900
17800 SALG TIL KOMMUNALT FORETAK I EG	-300	0	0	0

	Regnskap 2017	Buds(end) 2017	Buds(end) 2017	Regnskap 2016
18100 ANDRE STATLIGE OVERFØRINGER	-8.000	0	0	0
Sum inntekter	-12.508	0	0	-86.028
Sum funksjon: 242 RÅD, VEILEDNING OG SOSIA	1.637.586	1.602.746	1.602.746	1.854.512
Sum ansvar: 3340 SOSIALAVD. - KURATORTJ.	1.637.586	1.602.746	1.602.746	1.854.512
Ansvar: 3341 TILTAK RUSMISBRUKERE				
Funksjon: 243 TILBUD TIL PERSONER MED RUS				
10100 FAST LØNN	467.477	468.511	468.511	457.901
10904 PENSJONSINNSKUDD - KLP	68.736	74.203	74.203	70.350
10990 ARBEIDSGIVERAVGIFT	27.347	27.387	27.387	26.941
11000 KONTORMATERIELL	498	3.500	3.500	0
11200 Samlepost annet forbr.matr., råvarer og	5	0	0	0
11302 TELEFON/FAX	10.533	6.000	6.000	8.397
11500 OPPLÆRING/KURS	0	5.000	5.000	580
11604 OPPG.PL - REISE/KOST	0	10.000	10.000	0
11700 TRANSPORT/DRIFT AV EGNE OG LEID	3.300	0	0	439
11705 IKKE OPPG.PL. - UTGIFTER/UTLEGG -	78.230	51.000	51.000	52.826
12000 KJØP OG FINANSIELL LEASING AV DR	5.791	5.000	5.000	0
14290 MERVERDIAVGIFT SOM GIR RETT TIL	4.305	7.705	7.705	8.244
Sum utgifter	666.222	658.306	658.306	625.677
Sum funksjon: 243 TILBUD TIL PERSONER MED	666.222	658.306	658.306	625.677
Sum ansvar: 3341 TILTAK RUSMISBRUKERE	666.222	658.306	658.306	625.677
Ansvar: 3342 BARNEVERNSTJENESTE				
Funksjon: 244 BARNEVERNSTJENESTE				
10100 FAST LØNN	741.501	805.586	805.586	535.812
10400 OVERTIDSLØNN	0	15.000	15.000	0
10500 ANNEN LØNN OG TR. PL. GODTGJ.	659	0	0	120
10501 HONORARER	0	15.000	15.000	0
10904 PENSJONSINNSKUDD - KLP	110.691	163.765	163.765	81.650
10990 ARBEIDSGIVERAVGIFT	43.495	61.969	61.969	31.497
11000 KONTORMATERIELL	536	4.000	4.000	0
11200 Samlepost annet forbr.matr., råvarer og	218	0	0	0
11302 TELEFON/FAX	4.896	4.000	4.000	3.433
11400 ANNONSE, REKLAME, INFORMASJON	13.503	0	0	13.271
11500 OPPLÆRING/KURS	2.650	20.000	20.000	836
11604 OPPG.PL - REISE/KOST	7.602	20.000	20.000	5.020
11700 TRANSPORT/DRIFT AV EGNE OG LEID	9.786	10.000	10.000	220
11701 ÅRSAVGIFT/FORSIKRING TRANSP.MID	466	0	0	0
11705 IKKE OPPG.PL. - UTGIFTER/UTLEGG -	44.090	60.000	60.000	29.857
11950 AVGIFTER, GEBYRER, LISENSER O.L.	9.883	0	0	0
12000 KJØP OG FINANSIELL LEASING AV DR	910	8.000	8.000	0
12100 KJØP, LEIE OG LEASING AV TR.SP.MI	10.556	0	0	0
12400 SERVICEAVTALER, REPERASJONER	0	0	0	7.677
12402 SERVICE/VEDLIKEHOLD IT	41.468	36.000	36.000	35.400
12700 ANDRE TJENESTER (SOM INNGÅR I E	632	20.000	20.000	28.906
13700 KJØP FRA ANDRE(PRIVATE)	500	0	0	20.004
14290 MERVERDIAVGIFT SOM GIR RETT TIL	20.894	22.800	22.800	30.295
14700 OVERFØRINGER TIL ANDRE (PRIVAT	755	0	0	10.000
14705 FRIPLASS BHG/SFO	1.300	0	0	0
15500 AVSETNING TIL BUNDNE FOND	0	0	0	11.500
Sum utgifter	1.066.991	1.266.119	1.266.119	845.496

	Regnskap 2017	Buds(end) 2017	Buds(end) 2017	Regnskap 2016
17000 REFUSJON FRA STATEN	-9.400	0	0	-11.500
19500 BRUK AV BUNDNE FOND	-14.000	-14.000	-14.000	0
Sum inntekter	-23.400	-14.000	-14.000	-11.500
Sum funksjon: 244 BARNEVERN TJENESTE	1.043.591	1.252.119	1.252.119	833.996
Sum ansvar: 3342 BARNEVERN TJENESTE	1.043.591	1.252.119	1.252.119	833.996
Ansvar: 3343 BARNEVERN TILTAK I FAMILIEN				
Funksjon: 251 Barnevernstiltak når barnet ikke				
10510 GODTGJØRELSE STØTTEKONTAKTE	144.400	70.000	70.000	100.935
10511 GODTGJØRELSE FOSTERHJ/AVLAST	94.200	60.000	60.000	39.000
10530 ANDRE LØNNSUTGIFTER	0	10.000	10.000	0
10990 ARBEIDSGIVERAVGIFT	12.169	7.140	7.140	7.137
11500 OPPLÆRING/KURS	250	0	0	0
11650 ANDRE OPPG.PL.GODTGJØRELSE	148.275	60.000	60.000	79.449
11705 IKKE OPPG.PL. - UTGIFTER/UTLEGG -	16.104	0	0	9.031
13000 KJØP FRA STATEN	156.003	80.000	80.000	0
13700 KJØP FRA ANDRE(PRIVATE)	0	0	0	12.445
14290 MERVERDI AVGIFT SOM GIR RETT TIL	128	0	0	3.702
14700 OVERFØRINGER TIL ANDRE (PRIVAT	200.940	150.000	150.000	251.094
14705 FRIPLASS BHG/SFO	54.800	90.000	90.000	72.000
Sum utgifter	827.268	527.140	527.140	574.794
Sum funksjon: 251 Barnevernstiltak når barnet	827.268	527.140	527.140	574.794
Sum ansvar: 3343 BARNEVERN TILTAK I FAMILIE	827.268	527.140	527.140	574.794
Ansvar: 3344 FOSTERHJEM/ BEREDSKAPSHJEM				
Funksjon: 252 Barnevernstiltak når barnet er pl				
10301 LØNN ENGASJEMENTER - KOMM. VIL	81.013	270.000	270.000	260.764
10510 GODTGJØRELSE STØTTEKONTAKTE	0	40.000	40.000	39.420
10511 GODTGJØRELSE FOSTERHJ/AVLAST	228.720	419.000	419.000	178.560
10530 ANDRE LØNNSUTGIFTER	0	20.000	20.000	2.000
10904 PENSJONSINNSKUDD - KLP	10.780	43.821	43.821	36.184
10990 ARBEIDSGIVERAVGIFT	16.346	40.434	40.434	24.731
11203 IKKE OPPG.PL. UTG. REISER (HOTEL	0	120.000	120.000	361
11650 ANDRE OPPG.PL.GODTGJØRELSE	364.140	500.000	500.000	381.170
11705 IKKE OPPG.PL. - UTGIFTER/UTLEGG -	0	30.000	30.000	17.998
13000 KJØP FRA STATEN	0	400.000	400.000	166.171
13500 KJØP FRA KOMMUNER	9.503	0	0	25.368
14290 MERVERDI AVGIFT SOM GIR RETT TIL	0	12.000	12.000	3.946
14700 OVERFØRINGER TIL ANDRE (PRIVAT	2.100.921	1.500.000	1.500.000	1.892.343
14705 FRIPLASS BHG/SFO	0	0	0	2.000
Sum utgifter	2.811.423	3.395.255	3.395.255	3.031.015
17000 REFUSJON FRA STATEN	-26.423	0	0	-28.959
17100 REFUSJON SYKELØNN	-3.264	0	0	0
17101 REFUSJON FØDSELSPENGER	3.264	0	0	-35.268
Sum inntekter	-26.423	0	0	-64.227
Sum funksjon: 252 Barnevernstiltak når barnet	2.785.000	3.395.255	3.395.255	2.966.788
Sum ansvar: 3344 FOSTERHJEM/ BEREDSKAPS	2.785.000	3.395.255	3.395.255	2.966.788

	Regnskap 2017	Buds(end) 2017	Buds(end) 2017	Regnskap 2016
Ansvar: 3345 STØTTEKONTAKT				
Funksjon: 254 Helse- og omsorgstjenester til hj				
10511 GODTGJØRELSE FOSTERHJ/AVLAST	0	25.000	25.000	21.030
10990 ARBEIDSGIVERAVGIFT	0	1.275	1.275	1.073
11650 ANDRE OPPG.PL.GODTGJØRELSER	0	10.000	10.000	8.670
Sum utgifter	0	36.275	36.275	30.773
Sum funksjon: 254 Helse- og omsorgstjenester	0	36.275	36.275	30.773
Sum ansvar: 3345 STØTTEKONTAKT	0	36.275	36.275	30.773
Ansvar: 3346 SYSSELSETTING/ ATTFØRINGSTILT				
Funksjon: 273 Arbeidsrettede tiltak i kommunal				
10500 ANNEN LØNN OG TR. PL. GODTGJ.	182.431	0	0	0
Sum utgifter	182.431	0	0	0
Sum funksjon: 273 Arbeidsrettede tiltak i kom	182.431	0	0	0
Funksjon: 276 Kvalifiseringsordningen				
10500 ANNEN LØNN OG TR. PL. GODTGJ.	0	395.000	395.000	232.191
10990 ARBEIDSGIVERAVGIFT	0	20.145	20.145	0
Sum utgifter	0	415.145	415.145	232.191
Sum funksjon: 276 Kvalifiseringsordningen	0	415.145	415.145	232.191
Sum ansvar: 3346 SYSSELSETTING/ ATTFØRING	182.431	415.145	415.145	232.191
Ansvar: 3347 ØKONOMISK SOSIALHJELP				
Funksjon: 281 ØKONOMISK SOSIALHJELP				
11950 AVGIFTER, GEBYRER, LISENER O.L.	6.294	0	0	0
12402 SERVICE/VEDLIKEHOLD IT	6.978	0	0	0
14290 MERVERDI AVGIFT SOM GIR RETT TIL	1.745	0	0	0
14700 OVERFØRINGER TIL ANDRE (PRIVAT)	1.746.440	1.967.806	1.967.806	2.117.745
14705 FRIPLASS BHG/SFO	28.860	50.000	50.000	33.695
15200 UTLÅN	29.010	100.000	100.000	27.000
Sum utgifter	1.819.327	2.117.806	2.117.806	2.178.440
17003 REF. SOS. BIDRAG	-136.044	0	0	-25.351
19200 MOTTATTE AVDRAG PÅ UTLÅN	-16.517	-130.000	-130.000	-45.031
Sum inntekter	-152.561	-130.000	-130.000	-70.382
Sum funksjon: 281 ØKONOMISK SOSIALHJELP	1.666.766	1.987.806	1.987.806	2.108.058
Sum ansvar: 3347 ØKONOMISK SOSIALHJELP	1.666.766	1.987.806	1.987.806	2.108.058
Ansvar: 3348 BOLIGTILSKUDD HUSBANKEN				
Funksjon: 315 BOLIGBYGGING OG FYSISKE BOM				
14700 OVERFØRINGER TIL ANDRE (PRIVAT)	227.989	50.000	50.000	0
15500 AVSETNING TIL BUNDNE FOND	0	0	0	150.000
Sum utgifter	227.989	50.000	50.000	150.000
18101 UTBEDRINGSTILSKUDD BOLIGER	0	-50.000	-50.000	-150.000
19500 BRUK AV BUNDNE FOND	-227.989	0	0	0
Sum inntekter	-227.989	-50.000	-50.000	-150.000
Sum funksjon: 315 BOLIGBYGGING OG FYSISKE	0	0	0	0

	Regnskap 2017	Buds(end) 2017	Buds(end) 2017	Regnskap 2016
Sum ansvar: 3348 BOLIGTILSKUDD HUSBANKEN	0	0	0	0
Ansvar: 3350 PSYKISK HELSE				
Funksjon: 254 Helse- og omsorgstjenester til hj				
10100 FAST LØNN	967.837	1.012.784	1.012.784	965.912
10110 TILLEGG (LØ/SØ - KV/NA - T-TRINN)	0	7.592	7.592	0
10111 HELLIGDAGSTILLEGG	3.017	0	0	0
10115 ANDRE AVT.F.TILLEGG KOMM.VILK.	0	4.422	4.422	0
10120 BAKVAKT	0	8.000	8.000	0
10210 FERIEVIKARER	2.739	20.000	20.000	0
10400 OVERTIDSLØNN	3.640	6.000	6.000	0
10500 ANNEN LØNN OG TR. PL. GODTGJ.	212	0	0	34
10510 GODTGJØRELSE STØTTEKONTAKTE	67.922	93.000	93.000	23.400
10512 OMSORGSØNN	10.002	0	0	0
10904 PENSJONSINNSKUDD - KLP	138.411	155.700	155.700	137.802
10990 ARBEIDSGIVERAVGIFT	60.428	66.116	66.116	56.299
11000 KONTORMATERIELL	590	3.000	3.000	3.000
11150 Matvarer	6.178	4.632	4.632	5.834
11151 BEVERTN. V/MØTER, KURS O.L.- ikke	611	5.000	5.000	0
11200 Samlepost annet forbr.matr., råvarer og	4.644	0	0	0
11203 IKKE OPPG.PL. UTG. REISER (HOTEL	0	4.630	4.630	6.276
11206 ANDRE DR. UTG.	3.365	20.000	20.000	457
11302 TELEFON/FAX	3.414	6.400	6.400	3.200
11400 ANNONSE, REKLAME, INFORMASJON	7.088	4.800	4.800	3.000
11500 OPPLÆRING/KURS	11.095	10.000	10.000	5.858
11604 OPPG.PL - REISE/KOST	5.193	0	0	426
11650 ANDRE OPPG.PL.GODTGJØRELSER	22.800	25.000	25.000	7.100
11700 TRANSPORT/DRIFT AV EGNE OG LEID	34.312	22.000	22.000	36.442
11701 ÅRSAVGIFT/FORSIKRING TRANSP.MID	7.604	10.000	10.000	6.546
11705 IKKE OPPG.PL. - UTGIFTER/UTLEGG -	16.342	4.889	4.889	4.517
11950 AVGIFTER, GEBYRER, LISENSER O.L.	2.149	0	0	0
12000 KJØP OG FINANSIELL LEASING AV DR	12.601	6.000	6.000	5.298
12100 KJØP, LEIE OG LEASING AV TR.SP.MI	44.505	51.000	51.000	36.410
12700 ANDRE TJENESTER (SOM INNGÅR I E	462.788	410.000	410.000	367.627
14290 MERVERDIAVGIFT SOM GIR RETT TIL	4.694	16.506	16.506	3.397
Sum utgifter	1.904.182	1.977.471	1.977.471	1.678.834
17100 REFUSJON SYKELØNN	-3.027	0	0	-26.117
Sum inntekter	-3.027	0	0	-26.117
Sum funksjon: 254 Helse- og omsorgstjenester	1.901.155	1.977.471	1.977.471	1.652.717
Sum ansvar: 3350 PSYKISK HELSE	1.901.155	1.977.471	1.977.471	1.652.717
Ansvar: 3360 MILJØARBEID - PUH				
Funksjon: 254 Helse- og omsorgstjenester til hj				
10100 FAST LØNN	1.380.886	1.510.687	1.510.687	1.421.275
10110 TILLEGG (LØ/SØ - KV/NA - T-TRINN)	191.075	142.320	142.320	185.177
10111 HELLIGDAGSTILLEGG	79.556	81.000	81.000	80.875
10115 ANDRE AVT.F.TILLEGG KOMM.VILK.	10.056	6.528	6.528	8.430
10120 BAKVAKT	0	0	0	560
10201 SYKEVIKARER	152.909	30.000	30.000	114.059
10205 SYKEVIKARER - TILLEGG	28.116	5.000	5.000	16.984
10210 FERIEVIKARER	76.279	80.000	80.000	78.824
10215 FERIEVIKARER - TILLEGG	11.556	14.000	14.000	10.867

	Regnskap 2017	Buds(end) 2017	Buds(end) 2017	Regnskap 2016
10220 PERMISJONSVIKAR	70.315	5.000	5.000	0
10225 PERMISJONSVIKAR - TILLEGG	0	2.000	2.000	0
10301 LØNN ENGASJEMENTER - KOMM. VIL	35.832	15.000	15.000	55.160
10310 TILLEGG (LØ/SØ - KV/NA - T-TRINN)	0	2.000	2.000	176
10330 UTRYKNING BAKVAKT	3.200	0	0	0
10400 OVERTIDSLØNN	53.140	10.000	10.000	47.306
10500 ANNEN LØNN OG TR. PL. GODTGJ.	108	0	0	54
10510 GODTGJØRELSE STØTTEKONTAKTE	170.259	180.000	180.000	181.362
10511 GODTGJØRELSE FOSTERHJ/AVLAST	51.980	78.000	78.000	46.570
10512 OMSORGSØNN	68.322	69.000	69.000	38.689
10530 ANDRE LØNNSUTGIFTER	824	0	0	2.476
10904 PENSJONSINNSKUDD - KLP	259.935	301.733	301.733	267.463
10990 ARBEIDSGIVERAVGIFT	127.801	128.401	128.401	125.662
11200 Samlepost annet forbr.matr., råvarer og	3.894	5.000	5.000	4.360
11302 TELEFON/FAX	3.028	3.200	3.200	2.334
11604 OPPG.PL - REISE/KOST	810	5.000	5.000	689
11650 ANDRE OPPG.PL.GODTGJØRELSER	32.900	49.000	49.000	36.770
11700 TRANSPORT/DRIFT AV EGNE OG LEID	15.309	30.000	30.000	26.393
11701 ÅRSAVGIFT/FORSIKRING TRANSP.MID	654	7.000	7.000	0
11705 IKKE OPPG.PL. - UTGIFTER/UTLEGG -	216	9.259	9.259	27
12000 KJØP OG FINANSIELL LEASING AV DR	52.423	0	0	0
12100 KJØP, LEIE OG LEASING AV TR.SP.MI	39.862	45.000	45.000	12.978
12700 ANDRE TJENESTER (SOM INNGÅR I E	0	80.000	80.000	7.860
14290 MERVERDIAVGIFT SOM GIR RETT TIL	15.046	24.541	24.541	5.343
14700 OVERFØRINGER TIL ANDRE (PRIVAT	0	0	0	10.000
Sum utgifter	2.936.292	2.918.669	2.918.669	2.788.721
17100 REFUSJON SYKELØNN	-151.205	0	0	-59.622
Sum inntekter	-151.205	0	0	-59.622
Sum funksjon: 254 Helse- og omsorgstjenester	2.785.087	2.918.669	2.918.669	2.729.099
Sum ansvar: 3360 MILJØARBEID - PUH	2.785.087	2.918.669	2.918.669	2.729.099
Ansvar: 3361 ARBEIDSVIRKSOMHET				
Funksjon: 273 Arbeidsrettede tiltak i kommunal				
14700 OVERFØRINGER TIL ANDRE (PRIVAT	2.650.000	2.650.000	2.650.000	1.600.000
Sum utgifter	2.650.000	2.650.000	2.650.000	1.600.000
Sum funksjon: 273 Arbeidsrettede tiltak i kom	2.650.000	2.650.000	2.650.000	1.600.000
Sum ansvar: 3361 ARBEIDSVIRKSOMHET	2.650.000	2.650.000	2.650.000	1.600.000
Ansvar: 3366 Boligen - over 18 år				
Funksjon: 254 Helse- og omsorgstjenester til hj				
10100 FAST LØNN	2.642.834	2.549.508	2.549.508	2.479.036
10110 TILLEGG (LØ/SØ - KV/NA - T-TRINN)	561.860	519.458	519.458	557.062
10111 HELLIGDAGSTILLEGG	102.613	100.420	100.420	89.829
10201 SYKEVIKARER	406.938	50.000	50.000	176.983
10205 SYKEVIKARER - TILLEGG	86.954	20.000	20.000	38.900
10210 FERIEVIKARER	138.075	140.000	140.000	138.489
10215 FERIEVIKARER - TILLEGG	26.843	15.000	15.000	28.728
10220 PERMISJONSVIKAR	17.478	15.000	15.000	14.352
10225 PERMISJONSVIKAR - TILLEGG	0	2.000	2.000	0
10301 LØNN ENGASJEMENTER - KOMM. VIL	39.340	0	0	130.988
10400 OVERTIDSLØNN	153.241	65.000	65.000	201.312

	Regnskap 2017	Buds(end) 2017	Buds(end) 2017	Regnskap 2016
10500 ANNEN LØNN OG TR. PL. GODTGJ.	90	0	0	23
10510 GODTGJØRELSE STØTTEKONTAKTE	2.480	0	0	2.413
10530 ANDRE LØNNSUTGIFTER	9.267	1.215	1.215	11.692
10904 PENSJONSINNSKUDD - KLP	512.111	547.616	547.616	457.257
10990 ARBEIDSGIVERAVGIFT	225.284	205.142	205.142	211.905
11200 Samlepost annet forbr.matr., råvarer og	1.578	10.000	10.000	994
11201 ARBEIDSTØY/UNIFORMER	0	0	0	2.199
11302 TELEFON/FAX	1.622	3.000	3.000	1.640
11604 OPPG.PL - REISE/KOST	525	5.000	5.000	374
11650 ANDRE OPPG.PL.GODTGJØRELSE	400	0	0	400
11705 IKKE OPPG.PL. - UTGIFTER/UTLEGG -	0	0	0	266
11950 AVGIFTER, GEBYRER, LISENSER O.L.	0	3.400	3.400	0
12000 KJØP OG FINANSIELL LEASING AV DR	2.040	0	0	0
14290 MERVERDI AVGIFT SOM GIR RETT TIL	1.096	4.100	4.100	410
Sum utgifter	4.932.668	4.255.860	4.255.860	4.545.254
17100 REFUSJON SYKELØNN	-347.557	0	0	-114.084
Sum inntekter	-347.557	0	0	-114.084
Sum funksjon: 254 Helse- og omsorgstjenester	4.585.111	4.255.860	4.255.860	4.431.170
Sum ansvar: 3366 Boligen - over 18 år	4.585.111	4.255.860	4.255.860	4.431.170
Ansvar: 3367 Tiltak barn PUH				
Funksjon: 254 Helse- og omsorgstjenester til hj				
10100 FAST LØNN	35.583	0	0	0
10510 GODTGJØRELSE STØTTEKONTAKTE	12.260	31.000	31.000	3.525
10511 GODTGJØRELSE FOSTERHJ/AVLAST	23.250	100.000	100.000	14.250
10904 PENSJONSINNSKUDD - KLP	4.735	0	0	0
10990 ARBEIDSGIVERAVGIFT	3.867	6.681	6.681	907
11650 ANDRE OPPG.PL.GODTGJØRELSE	15.320	40.000	40.000	6.620
Sum utgifter	95.015	177.681	177.681	25.302
Sum funksjon: 254 Helse- og omsorgstjenester	95.015	177.681	177.681	25.302
Sum ansvar: 3367 Tiltak barn PUH	95.015	177.681	177.681	25.302
Ansvar: 3380 Flykningetjenesten				
Funksjon: 242 RÅD, VEILEDNING OG SOSIAL FO				
10100 FAST LØNN	619.155	773.684	773.684	588.609
10110 TILLEGG (LØ/SØ - KV/NA - T-TRINN)	0	30.000	30.000	2.885
10150 LØNN FASTE STILLINGER ST.VILKÅR	0	0	0	46.223
10201 SYKEVIKARER	0	0	0	3.593
10301 LØNN ENGASJEMENTER - KOMM. VIL	378.703	100.000	100.000	61.843
10310 TILLEGG (LØ/SØ - KV/NA - T-TRINN)	0	30.000	30.000	353
10400 OVERTIDSLØNN	7.710	10.000	10.000	22.496
10500 ANNEN LØNN OG TR. PL. GODTGJ.	231	0	0	3.066
10890 Trekkpl./ Oppg.pl., ikke aga.pl. lønn	0	0	0	161.887
10901 PENSJONSINNSKUDD SPK	2.077	0	0	5.070
10904 PENSJONSINNSKUDD - KLP	140.965	150.013	150.013	92.733
10990 ARBEIDSGIVERAVGIFT	58.591	55.779	55.779	42.191
11000 KONTORMATERIELL	1.866	10.000	10.000	2.878
11050 UNDERVISNINGSMATERIELL	0	0	0	2.190
11150 Matvarer	104	0	0	0
11151 BEVERTN. V/MØTER, KURS O.L.- ikke	1.933	5.000	5.000	1.322
11200 Samlepost annet forbr.matr., råvarer og	988	0	0	14.439

	Regnskap 2017	Buds(end) 2017	Buds(end) 2017	Regnskap 2016
11202 TEKSTILER	0	0	0	1.205
11203 IKKE OPPG.PL. UTG. REISER (HOTEL	26.435	15.000	15.000	27.681
11204 VELFERDSTILTAK	452	0	0	0
11206 ANDRE DR. UTG.	338	55.000	55.000	75.750
11300 Post, banktjenester, telefon, internett/br	1.087	0	0	0
11302 TELEFON/FAX	10.810	54.000	54.000	38.647
11303 DATAKOMMUNIKASJON/SAMB.LEIE	5.102	0	0	0
11400 ANNONSE, REKLAME, INFORMASJON	11.096	0	0	0
11500 OPPLÆRING/KURS	154.727	14.952	14.952	41.098
11604 OPPG.PL - REISE/KOST	2.449	25.000	25.000	57.327
11650 ANDRE OPPG.PL.GODTGJØRELSER	4.508	0	0	0
11700 TRANSPORT/DRIFT AV EGNE OG LEID	22.803	40.000	40.000	21.216
11701 ÅRSAVGIFT/FORSIKRING TRANSP.MID	6.711	8.000	8.000	8.059
11702 TRANSPORT AV/TIL BRUKERE	131.164	0	0	6.859
11704 ESKURSJONER	0	0	0	2.500
11705 IKKE OPPG.PL. - UTGIFTER/UTLEGG -	47.040	40.000	40.000	77.730
11800 STRØM	987	0	0	0
11900 LEIE AV LOKALER OG GRUNN	85.458	0	0	0
11950 AVGIFTER, GEBYRER, LISENSER O.L.	22.727	0	0	0
12000 KJØP OG FINANSIELL LEASING AV DR	28.493	24.000	24.000	85.608
12100 KJØP, LEIE OG LEASING AV TR.SP.MI	72.372	100.000	100.000	43.825
12200 LEIE AV DRIFTSMIDLER	0	0	0	106.511
12400 SERVICEAVTALER, REPERASJONER	1.587	0	0	0
12402 SERVICE/VEDLIKEHOLD IT	150.641	50.000	50.000	62.565
12700 ANDRE TJENESTER (SOM INNGÅR I E	6.460	80.000	80.000	66.816
13500 KJØP FRA KOMMUNER	0	50.000	50.000	0
13700 KJØP FRA ANDRE(PRIVATE)	53.328	200.000	200.000	219.901
14290 MERVERDIAVGIFT SOM GIR RETT TIL	83.983	124.650	124.650	144.536
14700 OVERFØRINGER TIL ANDRE (PRIVAT	387.266	370.000	370.000	1.928.055
14705 FRIPLASS BHG/SFO	48.530	0	0	0
Sum utgifter	2.578.877	2.415.078	2.415.078	4.067.665
17700 REFUSJON FRA ANDRE (PRIVATE)	-3.599	0	0	0
Sum inntekter	-3.599	0	0	0
Sum funksjon: 242 RÅD,VEILEDNING OG SOSIA	2.575.278	2.415.078	2.415.078	4.067.665
Funksjon: 265 KOMMUNALT DISPONERTE BOLI				
10501 HONORARER	15.000	0	0	0
10990 ARBEIDSGIVERAVGIFT	765	0	0	0
11050 UNDERVISNINGSMATERIELL	0	0	0	6.042
11200 Samlepost annet forbr.matr., råvarer og	422	0	0	25.992
11206 ANDRE DR. UTG.	0	0	0	2.428
11300 Post, banktjenester, telefon, internett/br	0	0	0	52.344
11302 TELEFON/FAX	-1.297	50.000	50.000	194.124
11303 DATAKOMMUNIKASJON/SAMB.LEIE	197.577	200.000	200.000	112.208
11700 TRANSPORT/DRIFT AV EGNE OG LEID	0	0	0	1.000
11703 ANDRE TRANSPORTTJENESTER	0	0	0	4.100
11800 STRØM	174.685	110.000	110.000	176.006
11900 LEIE AV LOKALER OG GRUNN	3.730.959	2.950.000	2.950.000	3.735.068
11950 AVGIFTER, GEBYRER, LISENSER O.L.	46.196	50.000	50.000	38.575
12000 KJØP OG FINANSIELL LEASING AV DR	65.551	370.000	370.000	543.796
12400 SERVICEAVTALER, REPERASJONER	2.487	0	0	0
12600 RENHOLDS- OG VASKERITJENESTER	26.763	0	0	0
12700 ANDRE TJENESTER (SOM INNGÅR I E	3.188	25.000	25.000	0
13501 KJØP AV TJENEST. FRA INTERK.SELS	0	5.000	5.000	0

	Regnskap 2017	Buds(end) 2017	Buds(end) 2017	Regnskap 2016
13700 KJØP FRA ANDRE(PRIVATE)	13.381	100.000	100.000	150.454
14290 MERVERDIAVGIFT SOM GIR RETT TIL	29.295	0	0	3.354
14700 OVERFØRINGER TIL ANDRE (PRIVAT	0	50.000	50.000	68.475
14705 FRIPLASS BHG/SFO	7.125	0	0	37.770
Sum utgifter	4.312.096	3.910.000	3.910.000	5.151.737
16300 HUSLEIEINNT.,FESTEAVG.,UTLEIE AV	-2.400.390	-2.550.000	-2.550.000	-2.158.532
Sum inntekter	-2.400.390	-2.550.000	-2.550.000	-2.158.532
Sum funksjon: 265 KOMMUNALT DISPONERTE	1.911.706	1.360.000	1.360.000	2.993.205
Funksjon: 273 Arbeidsrettede tiltak i kommunal				
14700 OVERFØRINGER TIL ANDRE (PRIVAT	0	423.373	423.373	0
Sum utgifter	0	423.373	423.373	0
Sum funksjon: 273 Arbeidsrettede tiltak i kom	0	423.373	423.373	0
Funksjon: 275 INTRODUKSJONSORDNINGEN				
10201 SYKEVIKARER	0	0	0	1.578
10301 LØNN ENGASJEMENTER - KOMM. VIL	1.215	0	0	6.236
10310 TILLEGG (LØ/SØ - KV/NA - T-TRINN)	112	0	0	1.044
10500 ANNEN LØNN OG TR. PL. GODTGJ.	878	0	0	0
10890 Trekkpl./ Oppg.pl., ikke aga.pl. lønn	4.275.249	3.700.000	3.700.000	4.406.769
10904 PENSJONSINNSKUDD - KLP	0	16.230	16.230	393
10990 ARBEIDSGIVERAVGIFT	112	5.928	5.928	472
11000 KONTORMATERIELL	0	0	0	8.682
11050 UNDERVISNINGSMATERIELL	0	0	0	4.423
11051 ØVRIG UNDERVISNINGSMATERIELL	0	0	0	5.069
11150 Matvarer	9.861	10.000	10.000	4.637
11200 Samlepost annet forbr.matr., råvarer og	6.815	0	0	0
11201 ARBEIDSTØY/UNIFORMER	3.067	40.000	40.000	9.623
11206 ANDRE DR. UTG.	0	10.000	10.000	4.025
11303 DATAKOMMUNIKASJON/SAMB.LEIE	104.800	0	0	0
11500 OPPLÆRING/KURS	24.838	0	0	0
11604 OPPG.PL - REISE/KOST	9.336	0	0	0
11700 TRANSPORT/DRIFT AV EGNE OG LEID	0	0	0	15.140
11701 ÅRSAVGIFT/FORSIKRING TRANSP.MID	0	0	0	338
11702 TRANSPORT AV/TIL BRUKERE	44.995	20.000	20.000	165.067
11705 IKKE OPPG.PL. - UTGIFTER/UTLEGG -	18.959	0	0	0
11851 PERSONFORSIKR.(IKKE TREKK- OG	1.014	0	0	0
11950 AVGIFTER, GEBYRER, LISENSER O.L.	5.804	0	0	0
12000 KJØP OG FINANSIELL LEASING AV DR	44.005	0	0	15.853
12700 ANDRE TJENESTER (SOM INNGÅR I E	0	0	0	14.800
12900 INTERNKJØP	0	617.194	617.194	0
13700 KJØP FRA ANDRE(PRIVATE)	131.152	200.000	200.000	138.975
14290 MERVERDIAVGIFT SOM GIR RETT TIL	20.298	80.600	80.600	18.520
14500 OVERFØRINGER TIL KOMMUNER	200.000	0	0	0
14700 OVERFØRINGER TIL ANDRE (PRIVAT	18.200	0	0	251.302
14705 FRIPLASS BHG/SFO	209.679	290.000	290.000	233.042
Sum utgifter	5.130.390	4.989.952	4.989.952	5.305.987
Sum funksjon: 275 INTRODUKSJONSORDNINGE	5.130.390	4.989.952	4.989.952	5.305.987
Funksjon: 850 GEN. STATSTILSK. VEDR. FLYKNI				
18100 ANDRE STATLIGE OVERFØRINGER	-10.542.175	-9.730.000	-9.730.000	-
12.950.000				
Sum inntekter	-10.542.175	-9.730.000	-9.730.000	-
12.950.000				

	Regnskap 2017	Buds(end) 2017	Buds(end) 2017	Regnskap 2016
Sum funksjon: 850 GEN. STATSTILSK. VEDR. FL 12.950.000	-10.542.175	-9.730.000	-9.730.000	-
Sum ansvar: 3380 Flykningetjenesten	-924.801	-541.597	-541.597	-583.143
Ansvar: 3415 Lærlinger				
Funksjon: 253 Helse- og omsorgstjenester i ins				
10100 FAST LØNN	15.554	0	0	0
10111 HELLIGDAGSTILLEGG	0	3.061	3.061	0
10503 LØNN LÆRLINGER	134.506	138.733	138.733	41.215
10504 LÆRLINGER - TILLEGG	29.630	27.369	27.369	10.563
10904 PENSJONSINNSKUDD - KLP	26.035	22.739	22.739	7.185
10990 ARBEIDSGIVERAVGIFT	10.492	9.787	9.787	3.007
Sum utgifter	216.216	201.689	201.689	61.970
17000 REFUSJON FRA STATEN	0	-52.000	-52.000	0
17700 REFUSJON FRA ANDRE (PRIVATE)	-63.000	0	0	0
Sum inntekter	-63.000	-52.000	-52.000	0
Sum funksjon: 253 Helse- og omsorgstjenester	153.216	149.689	149.689	61.970
Funksjon: 254 Helse- og omsorgstjenester til hj				
10100 FAST LØNN	0	0	0	1.452
10110 TILLEGG (LØ/SØ - KV/NA - T-TRINN)	63.127	0	0	46.222
10111 HELLIGDAGSTILLEGG	0	7.061	7.061	0
10400 OVERTIDSLØNN	0	0	0	5.601
10503 LØNN LÆRLINGER	259.214	270.859	270.859	166.595
10504 LÆRLINGER - TILLEGG	0	49.566	49.566	0
10904 PENSJONSINNSKUDD - KLP	47.941	44.572	44.572	32.083
10990 ARBEIDSGIVERAVGIFT	18.412	18.976	18.976	12.438
Sum utgifter	388.693	391.034	391.034	264.391
17100 REFUSJON SYKELØNN	-9.321	0	0	-8.898
17700 REFUSJON FRA ANDRE (PRIVATE)	-44.100	-42.000	-42.000	-33.176
Sum inntekter	-53.421	-42.000	-42.000	-42.074
Sum funksjon: 254 Helse- og omsorgstjenester	335.272	349.034	349.034	222.317
Sum ansvar: 3415 Lærlinger	488.489	498.723	498.723	284.287
Ansvar: 3420 OPPHOLD SYKEHUS				
Funksjon: 253 Helse- og omsorgstjenester i ins				
13000 KJØP FRA STATEN	0	50.000	50.000	18.020
Sum utgifter	0	50.000	50.000	18.020
Sum funksjon: 253 Helse- og omsorgstjenester	0	50.000	50.000	18.020
Sum ansvar: 3420 OPPHOLD SYKEHUS	0	50.000	50.000	18.020
Ansvar: 4120 ADMINISTRASJONSKOSTNADER				
Funksjon: 120 ADMINISTRASJON				
10100 FAST LØNN	0	0	0	531.181
10904 PENSJONSINNSKUDD - KLP	0	0	0	80.716
10990 ARBEIDSGIVERAVGIFT	0	0	0	31.207
11150 Matvarer	0	1.000	1.000	0
11151 BEVERTN. V/MØTER, KURS O.L.- ikke	0	0	0	242

	Regnskap 2017	Buds(end) 2017	Buds(end) 2017	Regnskap 2016
11200 Samlepost annet forbr.matr., råvarer og	0	5.000	5.000	5.590
11203 IKKE OPPG.PL. UTG. REISER (HOTEL	0	2.000	2.000	0
11204 VELFERDSTILTAK	0	2.000	2.000	1.000
11301 GEBYRER BANK	0	0	0	50
11302 TELEFON/FAX	0	2.000	2.000	1.942
11400 ANNONSE, REKLAME, INFORMASJON	0	0	0	9.096
11401 KOPIERING/TRYKKING	0	30.000	30.000	13.461
11500 OPPLÆRING/KURS	0	4.000	4.000	6.300
11604 OPPG.PL - REISE/KOST	0	7.000	7.000	0
11705 IKKE OPPG.PL. - UTGIFTER/UTLEGG -	0	6.000	6.000	2.668
12000 KJØP OG FINANSIELL LEASING AV DR	0	2.500	2.500	0
12004 ANNET UTSTYR/REDSKAPER	0	5.000	5.000	0
12700 ANDRE TJENESTER (SOM INNGÅR I E	0	0	0	1.156
14290 MERVERDIAVGIFT SOM GIR RETT TIL	0	16.625	16.625	5.225
Sum utgifter	0	83.125	83.125	689.835
Sum funksjon: 120 ADMINISTRASJON	0	83.125	83.125	689.835
Funksjon: 121 FORVALTNINGSUTGIFTER I EIEND				
10100 FAST LØNN	76.001	142.735	142.735	0
10904 PENSJONSINNSKUDD - KLP	11.123	22.884	22.884	0
10990 ARBEIDSGIVERAVGIFT	4.454	8.447	8.447	0
11150 Matvarer	98	0	0	0
11151 BEVERTN. V/MØTER, KURS O.L.- ikke	154	0	0	0
11200 Samlepost annet forbr.matr., råvarer og	45	0	0	0
11301 GEBYRER BANK	19	0	0	0
11302 TELEFON/FAX	168	0	0	0
11400 ANNONSE, REKLAME, INFORMASJON	10.404	0	0	0
11401 KOPIERING/TRYKKING	463	0	0	0
11500 OPPLÆRING/KURS	357	0	0	0
11705 IKKE OPPG.PL. - UTGIFTER/UTLEGG -	47	0	0	0
11850 FORSIKR. OG UTG. TIL VAKTHOLD OG	525	0	0	0
11950 AVGIFTER, GEBYRER, LISENSER O.L.	18	0	0	0
11952 KONTINGENTER	6.301	0	0	0
12000 KJØP OG FINANSIELL LEASING AV DR	1.179	0	0	0
12100 KJØP, LEIE OG LEASING AV TR.SP.MI	526	0	0	0
14290 MERVERDIAVGIFT SOM GIR RETT TIL	3.205	0	0	0
Sum utgifter	115.087	174.066	174.066	0
Sum funksjon: 121 FORVALTNINGSUTGIFTER I E	115.087	174.066	174.066	0
Funksjon: 302 Byggesaksbehandling og eierse				
10100 FAST LØNN	76.001	35.684	35.684	0
10904 PENSJONSINNSKUDD - KLP	11.123	5.721	5.721	0
10990 ARBEIDSGIVERAVGIFT	4.454	2.112	2.112	0
11150 Matvarer	98	0	0	0
11151 BEVERTN. V/MØTER, KURS O.L.- ikke	154	0	0	0
11200 Samlepost annet forbr.matr., råvarer og	45	0	0	0
11301 GEBYRER BANK	19	0	0	0
11302 TELEFON/FAX	168	0	0	0
11400 ANNONSE, REKLAME, INFORMASJON	10.404	0	0	0
11401 KOPIERING/TRYKKING	463	0	0	0
11500 OPPLÆRING/KURS	357	0	0	0
11850 FORSIKR. OG UTG. TIL VAKTHOLD OG	525	0	0	0
11950 AVGIFTER, GEBYRER, LISENSER O.L.	18	0	0	0
11952 KONTINGENTER	6.301	0	0	0

	Regnskap 2017	Buds(end) 2017	Buds(end) 2017	Regnskap 2016
12000 KJØP OG FINANSIELL LEASING AV DR	1.179	0	0	0
12100 KJØP, LEIE OG LEASING AV TR.SP.MI	526	0	0	0
14290 MERVERDIAVGIFT SOM GIR RETT TIL	3.205	0	0	0
Sum utgifter	115.040	43.517	43.517	0
Sum funksjon: 302 Byggesaksbehandling og ei	115.040	43.517	43.517	0
Funksjon: 303 Kart og oppmåling				
10100 FAST LØNN	76.001	35.684	35.684	0
10904 PENSJONSINNSKUDD - KLP	11.123	5.721	5.721	0
10990 ARBEIDSGIVERAVGIFT	4.454	2.112	2.112	0
11150 Matvarer	98	0	0	0
11151 BEVERTN. V/MØTER, KURS O.L.- ikke	154	0	0	0
11200 Samlepost annet forbr.matr., råvarer og	45	0	0	0
11301 GEBYRER BANK	19	0	0	0
11302 TELEFON/FAX	168	0	0	0
11400 ANNONSE, REKLAME, INFORMASJON	10.404	0	0	0
11401 KOPIERING/TRYKKING	463	0	0	0
11500 OPPLÆRING/KURS	357	0	0	0
11850 FORSIKR. OG UTG. TIL VAKTHOLD OG	525	0	0	0
11950 AVGIFTER, GEBYRER, LISENSER O.L.	18	0	0	0
11952 KONTINGENTER	6.301	0	0	0
12000 KJØP OG FINANSIELL LEASING AV DR	1.179	0	0	0
12100 KJØP, LEIE OG LEASING AV TR.SP.MI	526	0	0	0
14290 MERVERDIAVGIFT SOM GIR RETT TIL	3.205	0	0	0
Sum utgifter	115.040	43.517	43.517	0
Sum funksjon: 303 Kart og oppmåling	115.040	43.517	43.517	0
Funksjon: 332 Kommunale veier				
10100 FAST LØNN	76.001	35.684	35.684	0
10904 PENSJONSINNSKUDD - KLP	11.123	5.721	5.721	0
10990 ARBEIDSGIVERAVGIFT	4.454	2.112	2.112	0
11150 Matvarer	98	0	0	0
11151 BEVERTN. V/MØTER, KURS O.L.- ikke	154	0	0	0
11200 Samlepost annet forbr.matr., råvarer og	45	0	0	0
11301 GEBYRER BANK	19	0	0	0
11302 TELEFON/FAX	168	0	0	0
11400 ANNONSE, REKLAME, INFORMASJON	10.404	0	0	0
11401 KOPIERING/TRYKKING	463	0	0	0
11500 OPPLÆRING/KURS	357	0	0	0
11850 FORSIKR. OG UTG. TIL VAKTHOLD OG	525	0	0	0
11950 AVGIFTER, GEBYRER, LISENSER O.L.	18	0	0	0
11952 KONTINGENTER	6.301	0	0	0
12000 KJØP OG FINANSIELL LEASING AV DR	1.179	0	0	0
12100 KJØP, LEIE OG LEASING AV TR.SP.MI	526	0	0	0
14290 MERVERDIAVGIFT SOM GIR RETT TIL	3.205	0	0	0
Sum utgifter	115.040	43.517	43.517	0
Sum funksjon: 332 Kommunale veier	115.040	43.517	43.517	0
Funksjon: 340 PRODUKSJON AV VANN				
10100 FAST LØNN	76.001	35.684	35.684	0
10904 PENSJONSINNSKUDD - KLP	11.123	5.721	5.721	0
10990 ARBEIDSGIVERAVGIFT	4.454	2.112	2.112	0
11150 Matvarer	98	0	0	0

	Regnskap 2017	Buds(end) 2017	Buds(end) 2017	Regnskap 2016
11151 BEVERTN. V/MØTER, KURS O.L.- ikke	154	0	0	0
11200 Samlepost annet forbr.matr., råvarer og	45	0	0	0
11301 GEBYRER BANK	19	0	0	0
11302 TELEFON/FAX	168	0	0	0
11400 ANNONSE, REKLAME, INFORMASJON	10.404	0	0	0
11401 KOPIERING/TRYKKING	463	0	0	0
11500 OPPLÆRING/KURS	357	0	0	0
11705 IKKE OPPG.PL. - UTGIFTER/UTLEGG -	2.200	0	0	0
11850 FORSIKR. OG UTG. TIL VAKTHOLD OG	525	0	0	0
11950 AVGIFTER, GEBYRER, LISENSER O.L.	18	0	0	0
11952 KONTINGENTER	6.301	0	0	0
12000 KJØP OG FINANSIELL LEASING AV DR	1.179	0	0	0
12100 KJØP, LEIE OG LEASING AV TR.SP.MI	526	0	0	0
14290 MERVERDI AVGIFT SOM GIR RETT TIL	3.397	0	0	0
Sum utgifter	117.431	43.517	43.517	0
Sum funksjon: 340 PRODUKSJON AV VANN	117.431	43.517	43.517	0
Funksjon: 345 DISTRIBUSJON AV VANN				
10100 FAST LØNN	76.001	35.684	35.684	0
10904 PENSJONSINNSKUDD - KLP	11.123	5.721	5.721	0
10990 ARBEIDSGIVERAVGIFT	4.454	2.112	2.112	0
11150 Matvarer	98	0	0	0
11151 BEVERTN. V/MØTER, KURS O.L.- ikke	154	0	0	0
11200 Samlepost annet forbr.matr., råvarer og	45	0	0	0
11301 GEBYRER BANK	19	0	0	0
11302 TELEFON/FAX	168	0	0	0
11400 ANNONSE, REKLAME, INFORMASJON	10.404	0	0	0
11401 KOPIERING/TRYKKING	463	0	0	0
11500 OPPLÆRING/KURS	357	0	0	0
11850 FORSIKR. OG UTG. TIL VAKTHOLD OG	525	0	0	0
11950 AVGIFTER, GEBYRER, LISENSER O.L.	18	0	0	0
11952 KONTINGENTER	6.301	0	0	0
12000 KJØP OG FINANSIELL LEASING AV DR	1.179	0	0	0
12100 KJØP, LEIE OG LEASING AV TR.SP.MI	526	0	0	0
14290 MERVERDI AVGIFT SOM GIR RETT TIL	3.205	0	0	0
Sum utgifter	115.040	43.517	43.517	0
Sum funksjon: 345 DISTRIBUSJON AV VANN	115.040	43.517	43.517	0
Funksjon: 353 AVLØPSNETT/INNSAMLING AV A				
10100 FAST LØNN	76.001	35.684	35.684	0
10904 PENSJONSINNSKUDD - KLP	11.123	5.721	5.721	0
10990 ARBEIDSGIVERAVGIFT	4.454	2.112	2.112	0
11150 Matvarer	98	0	0	0
11151 BEVERTN. V/MØTER, KURS O.L.- ikke	154	0	0	0
11200 Samlepost annet forbr.matr., råvarer og	45	0	0	0
11301 GEBYRER BANK	19	0	0	0
11302 TELEFON/FAX	168	0	0	0
11400 ANNONSE, REKLAME, INFORMASJON	10.404	0	0	0
11401 KOPIERING/TRYKKING	463	0	0	0
11500 OPPLÆRING/KURS	357	0	0	0
11850 FORSIKR. OG UTG. TIL VAKTHOLD OG	525	0	0	0
11950 AVGIFTER, GEBYRER, LISENSER O.L.	18	0	0	0
11952 KONTINGENTER	6.301	0	0	0
12000 KJØP OG FINANSIELL LEASING AV DR	1.179	0	0	0

	Regnskap 2017	Buds(end) 2017	Buds(end) 2017	Regnskap 2016
12100 KJØP, LEIE OG LEASING AV TR.SP.MI	526	0	0	0
14290 MERVERDIAVGIFT SOM GIR RETT TIL	3.205	0	0	0
Sum utgifter	115.040	43.517	43.517	0
Sum funksjon: 353 AVLØPSNETT/INNSAMLING	115.040	43.517	43.517	0
Sum ansvar: 4120 ADMINISTRASJONSKOSTNAD	807.715	518.293	518.293	689.835
Ansvar: 4130 Boligetablering i distriktene				
Funksjon: 283 BIST TIL ETABL OG OPPRETT A				
11705 IKKE OPPG.PL. - UTGIFTER/UTLEGG -	0	0	0	1.214
14700 OVERFØRINGER TIL ANDRE (PRIVAT	855.000	0	0	0
15500 AVSETNING TIL BUNDNE FOND	185.111	0	0	0
Sum utgifter	1.040.111	0	0	1.214
17700 REFUSJON FRA ANDRE (PRIVATE)	-185.111	0	0	0
19500 BRUK AV BUNDNE FOND	-855.000	0	0	0
Sum inntekter	-1.040.111	0	0	0
Sum funksjon: 283 BIST TIL ETABL OG OPPRET	0	0	0	1.214
Sum ansvar: 4130 Boligetablering i distriktene	0	0	0	1.214
Ansvar: 4211 BYGGSÅK				
Funksjon: 300 FYSISK TILRETTELEGGING OG PL				
11705 IKKE OPPG.PL. - UTGIFTER/UTLEGG -	0	0	0	229
Sum utgifter	0	0	0	229
Sum funksjon: 300 FYSISK TILRETTELEGGING O	0	0	0	229
Funksjon: 302 Byggesaksbehandling og eierse				
10100 FAST LØNN	675.063	650.409	650.409	295.444
10500 ANNEN LØNN OG TR. PL. GODTGJ.	247	0	0	190
10530 ANDRE LØNNSUTGIFTER	0	24.000	24.000	0
10904 PENSJONSINNSKUDD - KLP	95.370	102.232	102.232	44.282
10990 ARBEIDSGIVERAVGIFT	38.556	38.956	38.956	16.957
11000 KONTORMATERIELL	490	0	0	0
11200 Samlepost annet forbr.matr., råvarer og	0	0	0	3.702
11203 IKKE OPPG.PL. UTG. REISER (HOTEL	0	4.000	4.000	0
11204 VELFERDSTILTAK	345	0	0	0
11300 Post, banktjenester, telefon, internett/br	343	0	0	0
11301 GEBYRER BANK	77	0	0	0
11302 TELEFON/FAX	3.128	3.500	3.500	2.335
11400 ANNONSE, REKLAME, INFORMASJON	0	0	0	15.778
11500 OPPLÆRING/KURS	4.864	10.000	10.000	18.151
11604 OPPG.PL - REISE/KOST	1.815	10.000	10.000	4.514
11650 ANDRE OPPG.PL.GODTGJØRELSER	0	1.200	1.200	1.333
11700 TRANSPORT/DRIFT AV EGNE OG LEID	0	0	0	2.608
11705 IKKE OPPG.PL. - UTGIFTER/UTLEGG -	7.044	21.000	21.000	15.199
11950 AVGIFTER, GEBYRER, LISENSER O.L.	58	1.000	1.000	0
11952 KONTINGENTER	1.240	0	0	590
12000 KJØP OG FINANSIELL LEASING AV DR	1.693	12.000	12.000	2.734
12004 ANNET UTSTYR/REDSKAPER	0	0	0	14.640
12700 ANDRE TJENESTER (SOM INNGÅR I E	21.382	0	0	20.650
14290 MERVERDIAVGIFT SOM GIR RETT TIL	7.975	15.635	15.635	16.027
Sum utgifter	859.688	893.931	893.931	475.134

	Regnskap 2017	Buds(end) 2017	Buds(end) 2017	Regnskap 2016
16201 GEBYRINNTKTER	-1.017.838	-1.000.000	-1.000.000	-511.726
17100 REFUSJON SYKELØNN	-35.400	0	0	-7.434
19500 BRUK AV BUNDNE FOND	-7.768	0	0	-86.382
Sum inntekter	-1.061.006	-1.000.000	-1.000.000	-605.542
Sum funksjon: 302 Byggesaksbehandling og ei	-201.318	-106.069	-106.069	-130.408
Sum ansvar: 4211 BYGGSAK	-201.318	-106.069	-106.069	-130.179
Ansvar: 4215 Boligfelt				
Funksjon: 315 BOLIGBYGGING OG FYSISKE BOM				
11400 ANNONSE, REKLAME, INFORMASJON	0	0	0	8.496
14290 MERVERDIavgift som gir rett til	0	0	0	2.124
Sum utgifter	0	0	0	10.620
Sum funksjon: 315 BOLIGBYGGING OG FYSISKE	0	0	0	10.620
Sum ansvar: 4215 Boligfelt	0	0	0	10.620
Ansvar: 4220 Kart og oppmåling				
Funksjon: 303 Kart og oppmåling				
10100 FAST LØNN	988.864	978.900	978.900	614.083
10400 OVERTIDSLØNN	0	20.000	20.000	52.176
10500 ANNEN LØNN OG TR. PL. GODTGJ.	0	0	0	120
10530 ANDRE LØNNSUTGIFTER	1.200	1.214	1.214	1.200
10904 PENSJONSINNSKUDD - KLP	143.741	153.487	153.487	93.339
10990 ARBEIDSGIVERavgift	57.824	57.639	57.639	38.807
11000 KONTORMATERIELL	0	0	0	674
11200 Samlepost annet forbr.matr., råvarer og	9.449	0	0	237
11201 ARBEIDSTØY/UNIFORMER	0	3.000	3.000	10.209
11203 IKKE OPPG.PL. UTG. REISER (HOTEL	0	5.000	5.000	0
11204 VELFERDSTILTAK	1.300	0	0	0
11300 Post, banktjenester, telefon, internett/br	698	0	0	0
11301 GEBYRER BANK	341	0	0	0
11302 TELEFON/FAX	5.613	6.000	6.000	3.942
11303 DATAKOMMUNIKASJON/SAMB.LEIE	149	0	0	0
11400 ANNONSE, REKLAME, INFORMASJON	5.676	0	0	17.716
11500 OPPLÆRING/KURS	14.406	11.000	11.000	5.037
11604 OPPG.PL - REISE/KOST	0	8.000	8.000	2.435
11650 ANDRE OPPG.PL.GODTGJØRELSER	0	1.200	1.200	4.659
11700 TRANSPORT/DRIFT AV EGNE OG LEID	23.764	25.000	25.000	13.038
11701 ÅRSavgift/FORSIKRING TRANSP.MID	5.908	4.000	4.000	3.077
11703 ANDRE TRANSPORTTJENESTER	302	0	0	0
11705 IKKE OPPG.PL. - UTGIFTER/UTLEGG -	8.037	15.000	15.000	7.848
11950 avgifter, GEBYRER, LISENSER O.L.	265.366	227.000	227.000	221.237
11952 KONTINGENTER	290	0	0	0
11953 ANDRE avgifter/GEBYRER	151.519	80.000	80.000	38.255
12000 KJØP OG FINANSIELL LEASING AV DR	12.427	8.000	8.000	7.013
12004 ANNET UTSTYR/REDSKAPER	10.349	35.000	35.000	29.626
12100 KJØP, LEIE OG LEASING AV TR.SP.MI	23.292	56.000	56.000	37.284
12200 LEIE AV DRIFTSMIDLER	0	0	0	1.693
12301 VEDLIKEHOLD AV UTSTYR	0	25.000	25.000	330
12400 SERVICEAVTALER, REPERASJONER	0	2.000	2.000	4.900
12500 MATERIALER TIL VEDLIKEHOLD, PÅK	826	0	0	0
12700 ANDRE TJENESTER (SOM INNGÅR I E	13.732	0	0	28.053

	Regnskap 2017	Buds(end) 2017	Buds(end) 2017	Regnskap 2016
14290 MERVERDIAVGIFT SOM GIR RETT TIL	95.175	130.000	130.000	89.279
Sum utgifter	1.840.248	1.852.440	1.852.440	1.326.266
16201 GEBYRINTEKTER	-738.636	-850.000	-850.000	-690.365
17703 REFUSJON ETTER PLAN- OG BYGN.L	0	-10.000	-10.000	-589
Sum inntekter	-738.636	-860.000	-860.000	-690.954
Sum funksjon: 303 Kart og oppmåling	1.101.613	992.440	992.440	635.312
Sum ansvar: 4220 Kart og oppmåling	1.101.613	992.440	992.440	635.312
Ansvar: 4230 LANDBRUKSFORVALTNING				
Funksjon: 325 TILRETTELEGGING/BISTAND FOR				
10100 FAST LØNN	0	5.096	5.096	0
10500 ANNEN LØNN OG TR. PL. GODTGJ.	0	0	0	122
10904 PENSJONSINNSKUDD - KLP	0	827	827	0
10990 ARBEIDSGIVERAVGIFT	0	302	302	6
11200 Samlepost annet forbr.matr., råvarer og	0	2.000	2.000	3.033
11302 TELEFON/FAX	25	1.000	1.000	453
11400 ANNONSE, REKLAME, INFORMASJON	0	2.000	2.000	0
11500 OPPLÆRING/KURS	750	0	0	0
11604 OPPG.PL - REISE/KOST	0	0	0	1.543
11705 IKKE OPPG.PL. - UTGIFTER/UTLEGG -	6.063	2.000	2.000	4.159
14290 MERVERDIAVGIFT SOM GIR RETT TIL	6	1.750	1.750	1.461
Sum utgifter	6.844	14.975	14.975	10.777
Sum funksjon: 325 TILRETTELEGGING/BISTAND	6.844	14.975	14.975	10.777
Funksjon: 329 Landbruksforvaltning og landbru				
10100 FAST LØNN	244.322	509.680	509.680	226.681
10400 OVERTIDSLØNN	0	5.000	5.000	0
10500 ANNEN LØNN OG TR. PL. GODTGJ.	120	0	0	21
10904 PENSJONSINNSKUDD - KLP	32.510	78.973	78.973	38.574
10990 ARBEIDSGIVERAVGIFT	14.125	29.405	29.405	13.529
11200 Samlepost annet forbr.matr., råvarer og	0	2.000	2.000	0
11301 GEBYRER BANK	134	0	0	0
11302 TELEFON/FAX	1.073	0	0	123
11400 ANNONSE, REKLAME, INFORMASJON	1.519	0	0	0
11500 OPPLÆRING/KURS	1.200	5.000	5.000	3.000
11604 OPPG.PL - REISE/KOST	700	2.000	2.000	270
11705 IKKE OPPG.PL. - UTGIFTER/UTLEGG -	311	0	0	393
11950 AVGIFTER, GEBYRER, LISENSER O.L.	1	0	0	0
12000 KJØP OG FINANSIELL LEASING AV DR	2.386	0	0	0
12100 KJØP, LEIE OG LEASING AV TR.SP.MI	0	9.000	9.000	0
14290 MERVERDIAVGIFT SOM GIR RETT TIL	942	3.375	3.375	21
Sum utgifter	299.342	644.433	644.433	282.612
16201 GEBYRINTEKTER	-116.438	-280.000	-280.000	-155.550
Sum inntekter	-116.438	-280.000	-280.000	-155.550
Sum funksjon: 329 Landbruksforvaltning og lan	182.904	364.433	364.433	127.062
Sum ansvar: 4230 LANDBRUKSFORVALTNING	189.748	379.408	379.408	137.839
Ansvar: 4232 VILTFORVALTNING				
Funksjon: 360 NATURFORVALTNING OG FRILUF				

	Regnskap 2017	Buds(end) 2017	Buds(end) 2017	Regnskap 2016
10400 OVERTIDSLØNN	0	0	0	2.502
10500 ANNEN LØNN OG TR. PL. GODTGJ.	152	0	0	141
10800 GODTGJØRELSE FOR FOLKEVALGTE	1.580	0	0	0
10810 TAPT ARBEIDSFORTJENESTE	2.922	0	0	0
10990 ARBEIDSGIVERAVGIFT	237	0	0	135
11000 KONTORMATERIELL	0	0	0	115
11151 BEVERTN. V/MØTER, KURS O.L.- ikke	643	0	0	913
11200 Samlepost annet forbr.matr., råvarer og	0	0	0	64.350
11500 OPPLÆRING/KURS	2.300	0	0	0
11604 OPPG.PL - REISE/KOST	889	0	0	1.876
11952 KONTINGENTER	0	0	0	5.100
14290 MERVERDIAVGIFT SOM GIR RETT TIL	0	0	0	16.088
14700 OVERFØRINGER TIL ANDRE (PRIVAT	8.200	0	0	4.800
Sum utgifter	16.924	0	0	96.020
17300 REFUSJON FRA FYLKESKOMMUNEN	0	0	0	-65.000
Sum inntekter	0	0	0	-65.000
Sum funksjon: 360 NATURFORVALTNING OG FR	16.924	0	0	31.020
Sum ansvar: 4232 VILTFORVALTNING	16.924	0	0	31.020
Ansvar: 4233 MILJØVERNARBEID				
Funksjon: 360 NATURFORVALTNING OG FRILUF				
11151 BEVERTN. V/MØTER, KURS O.L.- ikke	900	0	0	0
11900 LEIE AV LOKALER OG GRUNN	888	0	0	0
11952 KONTINGENTER	33.000	45.000	45.000	33.000
13700 KJØP FRA ANDRE(PRIVATE)	24.050	0	0	0
14290 MERVERDIAVGIFT SOM GIR RETT TIL	14.485	11.250	11.250	8.250
Sum utgifter	73.323	56.250	56.250	41.250
17300 REFUSJON FRA FYLKESKOMMUNEN	-12.000	0	0	0
Sum inntekter	-12.000	0	0	0
Sum funksjon: 360 NATURFORVALTNING OG FR	61.323	56.250	56.250	41.250
Sum ansvar: 4233 MILJØVERNARBEID	61.323	56.250	56.250	41.250
Ansvar: 4234 SKOGBRUK				
Funksjon: 325 TILRETTELEGGING/BISTAND FOR				
10500 ANNEN LØNN OG TR. PL. GODTGJ.	0	0	0	180
10990 ARBEIDSGIVERAVGIFT	0	0	0	9
11200 Samlepost annet forbr.matr., råvarer og	7.699	0	0	0
11604 OPPG.PL - REISE/KOST	0	0	0	2.280
11705 IKKE OPPG.PL. - UTGIFTER/UTLEGG -	0	0	0	1.314
12004 ANNET UTSTYR/REDSKAPER	7.724	0	0	0
13700 KJØP FRA ANDRE(PRIVATE)	78.750	0	0	0
14290 MERVERDIAVGIFT SOM GIR RETT TIL	23.543	0	0	237
Sum utgifter	117.716	0	0	4.020
16202 ANNET AVG.FRITT SALG	-60	0	0	0
18100 ANDRE STATLIGE OVERFØRINGER	-169.000	0	0	0
Sum inntekter	-169.060	0	0	0
Sum funksjon: 325 TILRETTELEGGING/BISTAND	-51.344	0	0	4.020

	Regnskap 2017	Buds(end) 2017	Buds(end) 2017	Regnskap 2016
Funksjon: 329 Landbruksforvaltning og landbru				
11200 Samlepost annet forbr.matr., råvarer og	57.406	0	0	0
11300 Post, banktjenester, telefon, internett/br	187	0	0	0
12500 MATERIALER TIL VEDLIKEHOLD, PÅK	10.750	0	0	0
14290 MERVERDIavgift som gir rett til	17.086	0	0	0
Sum utgifter	85.429	0	0	0
17000 REFUSJON FRA STATEN	0	-100.000	-100.000	0
18100 ANDRE STATLIGE OVERFØRINGER	-30.000	0	0	0
Sum inntekter	-30.000	-100.000	-100.000	0
Sum funksjon: 329 Landbruksforvaltning og lan	55.429	-100.000	-100.000	0
Funksjon: 360 NATURFORVALTNING OG FRILUF				
10301 LØNN ENGASJEMENTER - KOMM. VIL	0	50.000	50.000	0
10904 PENSJONSINNSKUDD - KLP	0	8.115	8.115	0
10990 ARBEIDSGIVERavgift	0	2.964	2.964	0
11200 Samlepost annet forbr.matr., råvarer og	0	40.000	40.000	0
14290 MERVERDIavgift som gir rett til	0	10.000	10.000	0
Sum utgifter	0	111.079	111.079	0
Sum funksjon: 360 NATURFORVALTNING OG FR	0	111.079	111.079	0
Sum ansvar: 4234 SKOGBRUK	4.085	11.079	11.079	4.020
Ansvar: 4236 JORDBRUKSTILTAK				
Funksjon: 325 TILRETTELEGGING/BISTAND FOR				
13701 KOMM.DRIFTSTILSK./AVT. PRIVATE	35.000	35.000	35.000	35.000
Sum utgifter	35.000	35.000	35.000	35.000
Sum funksjon: 325 TILRETTELEGGING/BISTAND	35.000	35.000	35.000	35.000
Sum ansvar: 4236 JORDBRUKSTILTAK	35.000	35.000	35.000	35.000
Ansvar: 4237 VILTFOND				
Funksjon: 360 NATURFORVALTNING OG FRILUF				
10115 ANDRE AVT.F.TILLEGG KOMM.VILK.	76.763	0	0	0
10301 LØNN ENGASJEMENTER - KOMM. VIL	0	80.000	80.000	0
10400 OVERTIDSLØNN	25.835	0	0	876
10500 ANNEN LØNN OG TR. PL. GODTGJ.	1.059	0	0	59
10501 HONORARER	3.150	12.000	12.000	0
10904 PENSJONSINNSKUDD - KLP	10.730	0	0	0
10990 ARBEIDSGIVERavgift	5.994	612	612	48
11200 Samlepost annet forbr.matr., råvarer og	3.635	5.000	5.000	446
11500 OPPLÆRING/KURS	0	1.000	1.000	2.000
11604 OPPG.PL - REISE/KOST	7.428	6.500	6.500	752
11705 IKKE OPPG.PL. - UTGIFTER/UTLEGG -	188	0	0	0
11952 KONTINGENTER	16.816	15.000	15.000	13.083
14290 MERVERDIavgift som gir rett til	880	6.125	6.125	112
14700 OVERFØRINGER TIL ANDRE (PRIVAT	0	10.000	10.000	0
Sum utgifter	152.478	136.237	136.237	17.377
16201 GEBYRINTEKTER	-52.882	-32.000	-32.000	-42.390
16302 ANDRE LEIEINTEKTER	0	0	0	-2.675
16500 ANNET AVG.PL.SALG AV VARER OG TJ	0	-2.000	-2.000	0
19500 BRUK AV BUNDNE FOND	-80.000	-80.000	-80.000	0

	Regnskap 2017	Buds(end) 2017	Buds(end) 2017	Regnskap 2016
Sum inntekter	-132.882	-114.000	-114.000	-45.065
Sum funksjon: 360 NATURFORVALTNING OG FR	19.596	22.237	22.237	-27.688
Sum ansvar: 4237 VILTFOND	19.596	22.237	22.237	-27.688
Ansvar: 4240 PLANLEGGING				
Funksjon: 301 Plansaksbehandling				
10100 FAST LØNN	0	0	0	367.819
10400 OVERTIDSLØNN	0	0	0	10.196
10500 ANNEN LØNN OG TR. PL. GODTGJ.	0	0	0	132
10904 PENSJONSINNSKUDD - KLP	0	0	0	53.095
10990 ARBEIDSGIVERAVGIFT	0	0	0	21.993
11200 Samlepost annet forbr.matr., råvarer og	0	0	0	206
11302 TELEFON/FAX	0	0	0	1.255
11400 ANNONSE, REKLAME, INFORMASJON	0	0	0	50.451
11500 OPPLÆRING/KURS	0	0	0	21.608
11604 OPPG.PL - REISE/KOST	0	0	0	2.879
11700 TRANSPORT/DRIFT AV EGNE OG LEID	0	0	0	10.284
11705 IKKE OPPG.PL. - UTGIFTER/UTLEGG -	0	0	0	16.467
12000 KJØP OG FINANSIELL LEASING AV DR	0	0	0	6.764
12700 ANDRE TJENESTER (SOM INNGÅR I E	0	0	0	55.100
14290 MERVERDIAVGIFT SOM GIR RETT TIL	0	0	0	33.156
Sum utgifter	0	0	0	651.405
Sum funksjon: 301 Plansaksbehandling	0	0	0	651.405
Sum ansvar: 4240 PLANLEGGING	0	0	0	651.405
Ansvar: 4510 FOREBYGGING AV BRANNER/ULYK				
Funksjon: 338 FOREBYGGING AV BRANNER OG				
11200 Samlepost annet forbr.matr., råvarer og	609	800	800	487
13700 KJØP FRA ANDRE(PRIVATE)	0	0	0	24.167
13750 KJØP FRA IKS DER KOMM SELV ER D	245.172	293.000	293.000	212.670
14290 MERVERDIAVGIFT SOM GIR RETT TIL	24.550	200	200	44.436
15500 AVSETNING TIL BUNDNE FOND	132.605	0	0	11.657
Sum utgifter	402.936	294.000	294.000	293.417
16400 AVGIFTSPLIKTIGE GEBYRER	-403.575	-343.000	-343.000	-285.416
Sum inntekter	-403.575	-343.000	-343.000	-285.416
Sum funksjon: 338 FOREBYGGING AV BRANNER	-639	-49.000	-49.000	8.001
Sum ansvar: 4510 FOREBYGGING AV BRANNER/	-639	-49.000	-49.000	8.001
Ansvar: 4521 BEREDSKAP/ BRANNØVELSER				
Funksjon: 339 BEREDSKAP MOT BRANNER OG				
10400 OVERTIDSLØNN	0	0	0	741
10990 ARBEIDSGIVERAVGIFT	0	0	0	38
11403 REPRESENTASJON OG REPR.GAVER	0	0	0	650
11705 IKKE OPPG.PL. - UTGIFTER/UTLEGG -	2.846	0	0	1.739
11800 STRØM	0	0	0	3.561
11850 FORSIKR. OG UTG. TIL VAKTHOLD OG	0	4.000	4.000	3.853
11852 ALARM/VAKTTJENESTER	0	0	0	4.128
12500 MATERIALER TIL VEDLIKEHOLD, PÅK	0	7.000	7.000	0
13700 KJØP FRA ANDRE(PRIVATE)	0	0	0	197.406

	Regnskap 2017	Buds(end) 2017	Buds(end) 2017	Regnskap 2016
13750 KJØP FRA IKS DER KOMM SELV ER D	2.056.688	2.484.000	2.484.000	2.144.617
14290 MERVERDIAVGIFT SOM GIR RETT TIL	205.636	10.250	10.250	45.233
14704 OVERF. TIL ORGANISASJONER	0	42.000	42.000	41.946
Sum utgifter	2.265.170	2.547.250	2.547.250	2.443.912
Sum funksjon: 339 BEREDSKAP MOT BRANNER	2.265.170	2.547.250	2.547.250	2.443.912
Sum ansvar: 4521 BEREDSKAP/ BRANNØVELSE	2.265.170	2.547.250	2.547.250	2.443.912
Ansvar: 4610 Tilrettelegging og utvikling				
Funksjon: 325 TILRETTELEGGING/BISTAND FOR				
11209 FORBRUKSMATERIELL RENGJØRING	0	0	0	2.653
11400 ANNONSE, REKLAME, INFORMASJON	0	0	0	21.400
11500 OPPLÆRING/KURS	0	0	0	600
11950 AVGIFTER, GEBYRER, LISENSER O.L.	0	0	0	18.455
11952 KONTINGENTER	0	0	0	5.000
13700 KJØP FRA ANDRE(PRIVATE)	0	0	0	1.476.988
14290 MERVERDIAVGIFT SOM GIR RETT TIL	0	0	0	6.013
14700 OVERFØRINGER TIL ANDRE (PRIVAT	0	0	0	120.000
Sum utgifter	0	0	0	1.651.109
17300 REFUSJON FRA FYLKESKOMMUNEN	0	0	0	-95.000
19500 BRUK AV BUNDNE FOND	0	0	0	-1.527.225
Sum inntekter	0	0	0	-1.622.225
Sum funksjon: 325 TILRETTELEGGING/BISTAND	0	0	0	28.884
Sum ansvar: 4610 Tilrettelegging og utvikling	0	0	0	28.884
Ansvar: 4612 TETTSTEDSUTVIKLING				
Funksjon: 335 REKREASJON I TETTSTED				
11300 Post, banktjenester, telefon, internett/br	0	0	0	50
11800 STRØM	11.012	4.000	4.000	1.360
12300 VEDLIKEHOLD, BYGGETJENESTER O	90.323	70.000	70.000	14.100
12400 SERVICEAVTALER, REPERASJONER	0	0	0	4.320
12700 ANDRE TJENESTER (SOM INNGÅR I E	178	0	0	1.440
13700 KJØP FRA ANDRE(PRIVATE)	1.958	0	0	0
13750 KJØP FRA IKS DER KOMM SELV ER D	5.932	0	0	0
14290 MERVERDIAVGIFT SOM GIR RETT TIL	27.072	18.500	18.500	5.747
Sum utgifter	136.474	92.500	92.500	27.018
17000 REFUSJON FRA STATEN	-21.205	-21.205	-21.205	-21.205
Sum inntekter	-21.205	-21.205	-21.205	-21.205
Sum funksjon: 335 REKREASJON I TETTSTED	115.269	71.295	71.295	5.813
Sum ansvar: 4612 TETTSTEDSUTVIKLING	115.269	71.295	71.295	5.813
Ansvar: 4613 MILJØGATA				
Funksjon: 335 REKREASJON I TETTSTED				
11800 STRØM	0	0	0	1.223
11950 AVGIFTER, GEBYRER, LISENSER O.L.	0	0	0	7.941
11952 KONTINGENTER	0	0	0	351
12700 ANDRE TJENESTER (SOM INNGÅR I E	0	0	0	3.160
13700 KJØP FRA ANDRE(PRIVATE)	0	0	0	12.470
13750 KJØP FRA IKS DER KOMM SELV ER D	0	0	0	2.953

	Regnskap 2017	Buds(end) 2017	Buds(end) 2017	Regnskap 2016
14290 MERVERDIAVGIFT SOM GIR RETT TIL	0	0	0	7.024
Sum utgifter	0	0	0	35.122
Sum funksjon: 335 REKREASJON I TETTSTED	0	0	0	35.122
Sum ansvar: 4613 MILJØGATA	0	0	0	35.122
Ansvar: 4620 REISELIV				
Funksjon: 325 TILRETTELEGGING/BISTAND FOR				
10500 ANNEN LØNN OG TR. PL. GODTGJ.	0	0	0	168
10990 ARBEIDSGIVERAVGIFT	0	0	0	9
11500 OPPLÆRING/KURS	0	0	0	3.617
11604 OPPG.PL - REISE/KOST	0	0	0	2.688
11700 TRANSPORT/DRIFT AV EGNE OG LEID	0	0	0	3.047
11705 IKKE OPPG.PL. - UTGIFTER/UTLEGG -	0	0	0	3.948
11952 KONTINGENTER	0	0	0	90.240
14290 MERVERDIAVGIFT SOM GIR RETT TIL	0	0	0	23.157
Sum utgifter	0	0	0	126.873
17700 REFUSJON FRA ANDRE (PRIVATE)	0	0	0	-3.214
18300 OVERFØRING FRA FYLKESKOMMUNE	0	0	0	-28.750
19500 BRUK AV BUNDNE FOND	0	0	0	-121.752
Sum inntekter	0	0	0	-153.716
Sum funksjon: 325 TILRETTELEGGING/BISTAND	0	0	0	-26.842
Funksjon: 330 SAMFERDSELSBEDRIFTER/TRAN				
14700 OVERFØRINGER TIL ANDRE (PRIVAT	0	0	0	50.000
Sum utgifter	0	0	0	50.000
Sum funksjon: 330 SAMFERDSELSBEDRIFTER/T	0	0	0	50.000
Sum ansvar: 4620 REISELIV	0	0	0	23.158
Ansvar: 4700 Administrasjon				
Funksjon: 120 ADMINISTRASJON				
10100 FAST LØNN	0	0	0	496.823
10201 SYKEVIKARER	0	0	0	69.852
10301 LØNN ENGASJEMENTER - KOMM. VIL	0	0	0	5.953
10400 OVERTIDSLØNN	0	0	0	3.494
10500 ANNEN LØNN OG TR. PL. GODTGJ.	0	0	0	298
10904 PENSJONSINNSKUDD - KLP	0	0	0	85.757
10990 ARBEIDSGIVERAVGIFT	0	0	0	25.563
11000 KONTORMATERIELL	0	0	0	8.037
11150 Matvarer	0	0	0	-682
11151 BEVERTN. V/MØTER, KURS O.L.- ikke	0	0	0	2.089
11200 Samlepost annet forbr.matr., råvarer og	0	0	0	3.567
11300 Post, banktjenester, telefon, internett/br	0	0	0	60
11301 GEBYRER BANK	0	0	0	173
11302 TELEFON/FAX	0	0	0	20.884
11400 ANNONSE, REKLAME, INFORMASJON	0	0	0	3.900
11500 OPPLÆRING/KURS	0	0	0	38.023
11604 OPPG.PL - REISE/KOST	0	0	0	9.068
11700 TRANSPORT/DRIFT AV EGNE OG LEID	0	0	0	20.201
11703 ANDRE TRANSPORTTJENESTER	0	0	0	2.758
11705 IKKE OPPG.PL. - UTGIFTER/UTLEGG -	0	0	0	13.927

	Regnskap 2017	Buds(end) 2017	Buds(end) 2017	Regnskap 2016
11800 STRØM	0	0	0	44.372
11851 PERSONFORSIKR. (IKKE TREKK- OG	0	0	0	13.976
11852 ALARM/VAKTTJENESTER	0	0	0	7.455
11900 LEIE AV LOKALER OG GRUNN	0	0	0	40.901
11950 AVGIFTER, GEBYRER, LISENSER O.L.	0	0	0	15.550
11952 KONTINGENTER	0	0	0	590
11953 ANDRE AVGIFTER/GEBYRER	0	0	0	3.935
12000 KJØP OG FINANSIELL LEASING AV DR	0	0	0	14.725
12100 KJØP, LEIE OG LEASING AV TR.SP.MI	0	0	0	44.856
12200 LEIE AV DRIFTSMIDLER	0	0	0	1.458
12301 VEDLIKEHOLD AV UTSTYR	0	0	0	1.046
12500 MATERIALER TIL VEDLIKEHOLD, PÅK	0	0	0	1.823
12600 RENHOLDS- OG VASKERITJENESTER	0	0	0	1.000
12700 ANDRE TJENESTER (SOM INNGÅR I E	0	0	0	1.742
13750 KJØP FRA IKS DER KOMM SELV ER D	0	0	0	13.002
14290 MERVERDIAVGIFT SOM GIR RETT TIL	0	0	0	62.687
Sum utgifter	0	0	0	1.078.864
16200 ANNET SALG AV VARER, TJ.,GEB U/AV	0	0	0	-241.805
16500 ANNET AVG.PL.SALG AV VARER OG TJ	0	0	0	-70.604
17000 REFUSJON FRA STATEN	0	0	0	-1.016
17100 REFUSJON SYKELØNN	0	0	0	-194.048
17700 REFUSJON FRA ANDRE (PRIVATE)	0	0	0	-24.672
Sum inntekter	0	0	0	-532.145
Sum funksjon: 120 ADMINISTRASJON	0	0	0	546.719
Funksjon: 121 FORVALTNINGSUTGIFTER I EIEND				
10100 FAST LØNN	215.878	218.427	218.427	0
10500 ANNEN LØNN OG TR. PL. GODTGJ.	67	0	0	0
10530 ANDRE LØNNSUTGIFTER	16.196	0	0	0
10904 PENSJONSKUDD - KLP	31.745	35.030	35.030	0
10990 ARBEIDSGIVERAVGIFT	10.291	12.927	12.927	0
11000 KONTORMATERIELL	4.648	0	0	0
11200 Samlepost annet forbr.matr., råvarer og	28.974	2.000	2.000	0
11204 VELFERDSTILTAK	12.000	0	0	0
11206 ANDRE DR. UTG.	3.446	0	0	0
11300 Post, banktjenester, telefon, internett/br	1.693	30.000	30.000	0
11301 GEBYRER BANK	71	0	0	0
11302 TELEFON/FAX	2.541	0	0	0
11400 ANNONSE, REKLAME, INFORMASJON	129.047	0	0	0
11500 OPPLÆRING/KURS	16.400	30.000	30.000	0
11604 OPPG.PL - REISE/KOST	392	12.000	12.000	0
11700 TRANSPORT/DRIFT AV EGNE OG LEID	0	80.000	80.000	0
11705 IKKE OPPG.PL. - UTGIFTER/UTLEGG -	286	0	0	0
11850 FORSIKR. OG UTG. TIL VAKTHOLD OG	0	360.000	360.000	0
11950 AVGIFTER, GEBYRER, LISENSER O.L.	14.398	5.000	5.000	0
11952 KONTINGENTER	6.240	1.000	1.000	0
11953 ANDRE AVGIFTER/GEBYRER	19	0	0	0
12000 KJØP OG FINANSIELL LEASING AV DR	24.523	0	0	0
12200 LEIE AV DRIFTSMIDLER	25.187	0	0	0
12500 MATERIALER TIL VEDLIKEHOLD, PÅK	0	800.000	800.000	0
12700 ANDRE TJENESTER (SOM INNGÅR I E	-12.858	5.000	5.000	0
13750 KJØP FRA IKS DER KOMM SELV ER D	17.967	0	0	0
14290 MERVERDIAVGIFT SOM GIR RETT TIL	49.360	30.750	30.750	0
15001 ANDRE RENTEUTGIFTER	357	0	0	0

	Regnskap 2017	Buds(end) 2017	Buds(end) 2017	Regnskap 2016
Sum utgifter	598.867	1.622.134	1.622.134	0
16200 ANNET SALG AV VARER, TJ.,GEB U/AV	-161.300	-200.000	-200.000	0
16500 ANNET AVG.PL.SALG AV VARER OG TJ	-36.500	0	0	0
17100 REFUSJON SYKELØNN	-59.325	0	0	0
17700 REFUSJON FRA ANDRE (PRIVATE)	-7.073	0	0	0
Sum inntekter	-264.198	-200.000	-200.000	0
Sum funksjon: 121 FORVALTNINGSUTGIFTER I E	334.669	1.422.134	1.422.134	0
Funksjon: 302 Byggesaksbehandling og eierse				
10100 FAST LØNN	43.176	42.666	42.666	0
10904 PENSJONSINNSKUDD - KLP	6.349	6.841	6.841	0
10990 ARBEIDSGIVERAVGIFT	2.009	2.525	2.525	0
Sum utgifter	51.534	52.032	52.032	0
17100 REFUSJON SYKELØNN	-13.862	0	0	0
Sum inntekter	-13.862	0	0	0
Sum funksjon: 302 Byggesaksbehandling og ei	37.672	52.032	52.032	0
Funksjon: 332 Kommunale veier				
10100 FAST LØNN	43.176	42.666	42.666	0
10904 PENSJONSINNSKUDD - KLP	6.349	6.841	6.841	0
10990 ARBEIDSGIVERAVGIFT	2.009	2.525	2.525	0
Sum utgifter	51.534	52.032	52.032	0
17100 REFUSJON SYKELØNN	-13.862	0	0	0
Sum inntekter	-13.862	0	0	0
Sum funksjon: 332 Kommunale veier	37.672	52.032	52.032	0
Funksjon: 340 PRODUKSJON AV VANN				
10100 FAST LØNN	43.176	42.666	42.666	0
10904 PENSJONSINNSKUDD - KLP	6.349	6.841	6.841	0
10990 ARBEIDSGIVERAVGIFT	2.009	2.525	2.525	0
Sum utgifter	51.534	52.032	52.032	0
17100 REFUSJON SYKELØNN	-13.862	0	0	0
Sum inntekter	-13.862	0	0	0
Sum funksjon: 340 PRODUKSJON AV VANN	37.672	52.032	52.032	0
Funksjon: 345 DISTRIBUSJON AV VANN				
10100 FAST LØNN	43.176	42.666	42.666	0
10904 PENSJONSINNSKUDD - KLP	6.349	6.841	6.841	0
10990 ARBEIDSGIVERAVGIFT	2.009	2.525	2.525	0
Sum utgifter	51.534	52.032	52.032	0
17100 REFUSJON SYKELØNN	-13.862	0	0	0
Sum inntekter	-13.862	0	0	0
Sum funksjon: 345 DISTRIBUSJON AV VANN	37.672	52.032	52.032	0
Funksjon: 353 AVLØPSNETT/INNSAMLING AV A				
10100 FAST LØNN	43.176	42.666	42.666	0

	Regnskap 2017	Buds(end) 2017	Buds(end) 2017	Regnskap 2016
10904 PENSJONSINNSKUDD - KLP	6.349	6.841	6.841	0
10990 ARBEIDSGIVERAVGIFT	2.016	2.525	2.525	0
Sum utgifter	51.540	52.032	52.032	0
17100 REFUSJON SYKELØNN	-13.733	0	0	0
Sum inntekter	-13.733	0	0	0
Sum funksjon: 353 AVLØPSNETT/INNSAMLING	37.807	52.032	52.032	0
Sum ansvar: 4700 Administrasjon	523.164	1.682.294	1.682.294	546.719
Ansvar: 4701 Nygårdstjøen oppvekstsenter				
Funksjon: 221 FØRSKOLELOKALER OG SKYSS				
10100 FAST LØNN	50.761	50.196	50.196	112.092
10201 SYKEVIKARER	0	0	0	1.574
10400 OVERTIDSLØNN	0	0	0	62
10500 ANNEN LØNN OG TR. PL. GODTGJ.	0	0	0	15
10904 PENSJONSINNSKUDD - KLP	7.471	8.048	8.048	18.061
10990 ARBEIDSGIVERAVGIFT	2.970	2.970	2.970	6.722
11302 TELEFON/FAX	85	0	0	0
11604 OPPG.PL - REISE/KOST	0	0	0	248
11650 ANDRE OPPG.PL.GODTGJØRELSER	0	0	0	488
11700 TRANSPORT/DRIFT AV EGNE OG LEID	808	0	0	262
11800 STRØM	12.201	0	0	5.959
11850 FORSIKR. OG UTG. TIL VAKTHOLD OG	2.156	0	0	0
11852 ALARM/VAKTTJENESTER	3.317	0	0	1.987
11950 AVGIFTER, GEBYRER, LISENSER O.L.	5.446	0	0	10.488
11952 KONTINGENTER	0	0	0	1.440
12100 KJØP, LEIE OG LEASING AV TR.SP.MI	3.708	0	0	0
12300 VEDLIKEHOLD, BYGGETJENESTER O	32.447	0	0	0
12400 SERVICEAVTALER, REPERASJONER	665	0	0	0
12500 MATERIALER TIL VEDLIKEHOLD, PÅK	594	0	0	0
12700 ANDRE TJENESTER (SOM INNGÅR I E	748	0	0	0
13750 KJØP FRA IKS DER KOMM SELV ER D	118	0	0	3.354
14290 MERVERDIAVGIFT SOM GIR RETT TIL	11.797	0	0	4.383
Sum utgifter	135.291	61.214	61.214	167.135
Sum funksjon: 221 FØRSKOLELOKALER OG SK	135.291	61.214	61.214	167.135
Funksjon: 222 SKOLELOKALER				
10100 FAST LØNN	114.212	114.929	114.929	261.548
10201 SYKEVIKARER	0	0	0	3.673
10400 OVERTIDSLØNN	0	0	0	144
10500 ANNEN LØNN OG TR. PL. GODTGJ.	0	0	0	36
10904 PENSJONSINNSKUDD - KLP	16.810	18.430	18.430	42.142
10990 ARBEIDSGIVERAVGIFT	6.682	6.801	6.801	15.685
11000 KONTORMATERIELL	0	0	0	175
11200 Samlepost annet forbr.matr., råvarer og	0	0	0	2.575
11201 ARBEIDSTØY/UNIFORMER	3.158	2.000	2.000	2.335
11206 ANDRE DR. UTG.	10.660	0	0	574
11209 FORBRUKSMATERIELL RENGJØRING	0	0	0	9.097
11301 GEBYRER BANK	198	0	0	0
11302 TELEFON/FAX	2.350	0	0	748
11500 OPPLÆRING/KURS	1.300	0	0	0
11604 OPPG.PL - REISE/KOST	0	0	0	578
11650 ANDRE OPPG.PL.GODTGJØRELSER	0	0	0	1.138

	Regnskap 2017	Buds(end) 2017	Buds(end) 2017	Regnskap 2016
11700 TRANSPORT/DRIFT AV EGNE OG LEID	22.018	0	0	22.961
11703 ANDRE TRANSPORTTJENESTER	1.911	0	0	0
11705 IKKE OPPG.PL. - UTGIFTER/UTLEGG -	0	0	0	45
11800 STRØM	206.716	175.000	175.000	203.545
11850 FORSIKR. OG UTG. TIL VAKTHOLD OG	30.820	0	0	27.177
11852 ALARM/VAKTTJENESTER	7.517	16.200	16.200	36.891
11950 AVGIFTER, GEBYRER, LISENSER O.L.	37.378	51.000	51.000	31.567
11952 KONTINGENTER	0	0	0	8.640
12000 KJØP OG FINANSIELL LEASING AV DR	10.017	0	0	7.716
12100 KJØP, LEIE OG LEASING AV TR.SP.MI	29.054	0	0	7.422
12300 VEDLIKEHOLD, BYGGETJENESTER O	-564	40.800	40.800	7.263
12301 VEDLIKEHOLD AV UTSTYR	0	0	0	1.021
12400 SERVICEAVTALER, REPERASJONER	5.520	0	0	29.518
12500 MATERIALER TIL VEDLIKEHOLD, PÅK	10.087	40.800	40.800	5.066
12700 ANDRE TJENESTER (SOM INNGÅR I E	1.496	0	0	0
13700 KJØP FRA ANDRE(PRIVATE)	898	0	0	0
13750 KJØP FRA IKS DER KOMM SELV ER D	13.650	14.120	14.120	10.231
14290 MERVERDIAVGIFT SOM GIR RETT TIL	98.147	84.480	84.480	80.424
Sum utgifter	630.035	564.560	564.560	819.934
Sum funksjon: 222 SKOLELOKALER	630.035	564.560	564.560	819.934
Sum ansvar: 4701 Nygårdsjøen oppvekstsenter	765.326	625.774	625.774	987.069
Ansvar: 4702 Sandhornøy oppvekstsenter				
Funksjon: 221 FØRSKOLELOKALER OG SKYSS				
10100 FAST LØNN	42.301	43.410	43.410	85.334
10201 SYKEVIKARER	0	0	0	1.310
10400 OVERTIDSLØNN	0	0	0	2.326
10500 ANNEN LØNN OG TR. PL. GODTGJ.	0	0	0	11
10904 PENSJONSINNSKUDD - KLP	6.226	6.962	6.962	13.906
10990 ARBEIDSGIVERAVGIFT	2.475	2.570	2.570	5.247
11604 OPPG.PL - REISE/KOST	0	0	0	139
12100 KJØP, LEIE OG LEASING AV TR.SP.MI	7.416	0	0	0
12300 VEDLIKEHOLD, BYGGETJENESTER O	10.450	0	0	0
14290 MERVERDIAVGIFT SOM GIR RETT TIL	4.467	0	0	0
Sum utgifter	73.334	52.942	52.942	108.273
Sum funksjon: 221 FØRSKOLELOKALER OG SK	73.334	52.942	52.942	108.273
Funksjon: 222 SKOLELOKALER				
10100 FAST LØNN	88.832	87.844	87.844	199.114
10201 SYKEVIKARER	0	0	0	3.056
10400 OVERTIDSLØNN	352	0	0	5.427
10500 ANNEN LØNN OG TR. PL. GODTGJ.	0	0	0	26
10530 ANDRE LØNNSUTGIFTER	7.700	0	0	0
10904 PENSJONSINNSKUDD - KLP	13.075	14.084	14.084	32.447
10990 ARBEIDSGIVERAVGIFT	5.608	5.198	5.198	12.244
11200 Samlepost annet forbr.matr., råvarer og	0	0	0	2.575
11206 ANDRE DR. UTG.	986	0	0	0
11209 FORBRUKSMATERIELL RENGJØRING	0	0	0	22.236
11500 OPPLÆRING/KURS	1.300	0	0	0
11604 OPPG.PL - REISE/KOST	0	0	0	325
11700 TRANSPORT/DRIFT AV EGNE OG LEID	819	0	0	1.336
11800 STRØM	157.318	145.000	145.000	143.561
11850 FORSIKR. OG UTG. TIL VAKTHOLD OG	10.264	0	0	9.849

	Regnskap 2017	Buds(end) 2017	Buds(end) 2017	Regnskap 2016
11852 ALARM/VAKTTJENESTER	8.292	8.500	8.500	8.360
11950 AVGIFTER, GEBYRER, LISENSER O.L.	20.237	26.400	26.400	19.104
12000 KJØP OG FINANSIELL LEASING AV DR	5.130	0	0	0
12100 KJØP, LEIE OG LEASING AV TR.SP.MI	7.392	0	0	0
12300 VEDLIKEHOLD, BYGGETJENESTER O	100.838	39.350	39.350	2.207
12400 SERVICEAVTALER, REPERASJONER	5.385	0	0	4.150
12500 MATERIALER TIL VEDLIKEHOLD, PÅK	2.619	39.350	39.350	0
12700 ANDRE TJENESTER (SOM INNGÅR I E	2.304	0	0	0
13750 KJØP FRA IKS DER KOMM SELV ER D	13.710	15.080	15.080	14.688
14290 MERVERDIAVGIFT SOM GIR RETT TIL	87.979	58.426	58.426	47.416
15001 ANDRE RENTEUTGIFTER	0	0	0	88
Sum utgifter	540.138	439.232	439.232	528.206
Sum funksjon: 222 SKOLELOKALER	540.138	439.232	439.232	528.206
Sum ansvar: 4702 Sandhornøy oppvekstsenter	613.472	492.174	492.174	636.479
Ansvar: 4703 Inndyr skole				
Funksjon: 222 SKOLELOKALER				
10100 FAST LØNN	210.666	211.046	211.046	437.828
10201 SYKEVIKARER	0	0	0	102.623
10210 FERIEVIKARER	0	0	0	8.482
10400 OVERTIDSLØNN	0	0	0	678
10904 PENSJONSINNSKUDD - KLP	30.955	33.505	33.505	79.119
10990 ARBEIDSGIVERAVGIFT	11.857	12.365	12.365	26.155
11000 KONTORMATERIELL	0	0	0	690
11050 UNDERVISNINGSMATERIELL	28.267	0	0	4.347
11051 ØVRIG UNDERVISNINGSMATERIELL	0	0	0	12.796
11201 ARBEIDSTØY/UNIFORMER	0	4.000	4.000	274
11209 FORBRUKSMATERIELL RENGJØRING	0	0	0	30.423
11300 Post, banktjenester, telefon, internett/br	78	0	0	0
11301 GEBYRER BANK	198	0	0	0
11302 TELEFON/FAX	623	0	0	1.823
11303 DATAKOMMUNIKASJON/SAMB.LEIE	89	0	0	70
11500 OPPLÆRING/KURS	4.229	0	0	0
11650 ANDRE OPPG.PL.GODTGJØRELSE	0	0	0	1.625
11700 TRANSPORT/DRIFT AV EGNE OG LEID	4.355	0	0	689
11703 ANDRE TRANSPORTTJENESTER	87	0	0	0
11800 STRØM	160.220	170.000	170.000	148.500
11850 FORSIKR. OG UTG. TIL VAKTHOLD OG	55.627	0	0	53.383
11852 ALARM/VAKTTJENESTER	8.292	13.000	13.000	15.601
11950 AVGIFTER, GEBYRER, LISENSER O.L.	126.856	131.000	131.000	126.679
12000 KJØP OG FINANSIELL LEASING AV DR	20.040	0	0	57.726
12300 VEDLIKEHOLD, BYGGETJENESTER O	70.873	50.200	50.200	51.697
12400 SERVICEAVTALER, REPERASJONER	41.574	5.000	5.000	183.094
12500 MATERIALER TIL VEDLIKEHOLD, PÅK	49.840	50.200	50.200	1.445
12502 MATR. VEDL.HOLD MASKINER/UTSTY	10.674	0	0	0
12700 ANDRE TJENESTER (SOM INNGÅR I E	2.687	0	0	0
13501 KJØP AV TJENEST. FRA INTERK.SELS	533	0	0	0
13700 KJØP FRA ANDRE(PRIVATE)	20.713	0	0	41.050
13750 KJØP FRA IKS DER KOMM SELV ER D	49.206	46.346	46.346	46.374
14290 MERVERDIAVGIFT SOM GIR RETT TIL	154.530	117.437	117.437	174.742
Sum utgifter	1.063.071	844.099	844.099	1.607.913
17100 REFUSJON SYKELØNN	-7	0	0	-127.416
Sum inntekter	-7	0	0	-127.416

	Regnskap 2017	Buds(end) 2017	Buds(end) 2017	Regnskap 2016
Sum funksjon: 222 SKOLELOKALER	1.063.064	844.099	844.099	1.480.497
Sum ansvar: 4703 Inndyr skole	1.063.064	844.099	844.099	1.480.497
Ansvar: 4704 Sørarnøy oppvekstsenter				
Funksjon: 221 FØRSKOLELOKALER OG SKYSS				
10100 FAST LØNN	41.000	41.315	41.315	0
10904 PENSJONSINNSKUDD - KLP	6.500	6.624	6.624	0
10990 ARBEIDSGIVERAVGIFT	2.400	2.445	2.445	0
Sum utgifter	49.900	50.384	50.384	0
Sum funksjon: 221 FØRSKOLELOKALER OG SK	49.900	50.384	50.384	0
Funksjon: 222 SKOLELOKALER				
10100 FAST LØNN	105.548	84.613	84.613	261.342
10201 SYKEVIKARER	0	0	0	17.428
10210 FERIEVIKARER	0	0	0	5.466
10400 OVERTIDSLØNN	1.772	0	0	12.663
10500 ANNEN LØNN OG TR. PL. GODTGJ.	81	0	0	164
10904 PENSJONSINNSKUDD - KLP	15.047	13.537	13.537	44.867
10990 ARBEIDSGIVERAVGIFT	6.267	4.996	4.996	17.438
11200 Samlepост annet forbr.matr., råvarer og	1.351	0	0	0
11201 ARBEIDSTØY/UNIFORMER	0	1.500	1.500	0
11209 FORBRUKSMATERIELL RENGJØRING	0	0	0	22.641
11300 Post, banktjenester, telefon, internett/br	192	0	0	0
11302 TELEFON/FAX	140	0	0	816
11500 OPPLÆRING/KURS	1.300	0	0	3.360
11604 OPPG.PL - REISE/KOST	1.125	0	0	3.576
11700 TRANSPORT/DRIFT AV EGNE OG LEID	650	0	0	2.588
11705 IKKE OPPG.PL. - UTGIFTER/UTLEGG -	760	0	0	1.499
11800 STRØM	153.063	165.000	165.000	113.072
11850 FORSIKR. OG UTG. TIL VAKTHOLD OG	13.537	0	0	12.991
11852 ALARM/VAKTTJENESTER	5.292	5.600	5.600	8.360
11950 AVGIFTER, GEBYRER, LISENSER O.L.	44.815	40.500	40.500	40.306
12000 KJØP OG FINANSIELL LEASING AV DR	1.425	0	0	4.611
12300 VEDLIKEHOLD, BYGGETJENESTER O	53.985	21.400	21.400	42.795
12400 SERVICEAVTALER, REPERASJONER	5.065	0	0	20.564
12500 MATERIALER TIL VEDLIKEHOLD, PÅK	11.993	21.400	21.400	11.891
12700 ANDRE TJENESTER (SOM INNGÅR I E	1.496	0	0	0
13750 KJØP FRA IKS DER KOMM SELV ER D	17.985	17.200	17.200	16.933
14290 MERVERDIAVGIFT SOM GIR RETT TIL	79.978	68.150	68.150	60.640
Sum utgifter	522.869	443.896	443.896	726.011
Sum funksjon: 222 SKOLELOKALER	522.869	443.896	443.896	726.011
Sum ansvar: 4704 Sørarnøy oppvekstsenter	572.769	494.280	494.280	726.011
Ansvar: 4705 Storvik oppvekstsenter				
Funksjon: 221 FØRSKOLELOKALER OG SKYSS				
10100 FAST LØNN	8.599	8.426	8.426	32.228
10210 FERIEVIKARER	0	0	0	1.705
10904 PENSJONSINNSKUDD - KLP	1.264	1.351	1.351	5.555
10990 ARBEIDSGIVERAVGIFT	503	499	499	2.014
12300 VEDLIKEHOLD, BYGGETJENESTER O	1.003	0	0	0
14290 MERVERDIAVGIFT SOM GIR RETT TIL	251	0	0	0

	Regnskap 2017	Buds(end) 2017	Buds(end) 2017	Regnskap 2016
Sum utgifter	11.619	10.276	10.276	41.502
Sum funksjon: 221 FØRSKOLELOKALER OG SK	11.619	10.276	10.276	41.502
Funksjon: 222 SKOLELOKALER				
10100 FAST LØNN	25.796	26.031	26.031	75.199
10210 FERIEVIKARER	0	0	0	3.979
10904 PENSJONSINNSKUDD - KLP	3.790	4.119	4.119	12.961
10990 ARBEIDSGIVERAVGIFT	1.509	1.520	1.520	4.699
11209 FORBRUKSMATERIELL RENGJØRING	0	0	0	5.162
11302 TELEFON/FAX	351	0	0	0
11500 OPPLÆRING/KURS	1.300	0	0	0
11700 TRANSPORT/DRIFT AV EGNE OG LEID	3.011	0	0	10.189
11701 ÅRSAVGIFT/FORSIKRING TRANSP.MID	0	0	0	3.655
11703 ANDRE TRANSPORTTJENESTER	1.665	0	0	0
11800 STRØM	65.969	52.800	52.800	48.851
11850 FORSIKR. OG UTG. TIL VAKTHOLD OG	7.137	0	0	6.845
11852 ALARM/VAKTTJENESTER	7.517	5.600	5.600	11.208
11950 AVGIFTER, GEBYRER, LISENSER O.L.	7.427	7.800	7.800	7.428
12000 KJØP OG FINANSIELL LEASING AV DR	1.725	0	0	0
12300 VEDLIKEHOLD, BYGGETJENESTER O	6.656	11.450	11.450	1.231
12400 SERVICEAVTALER, REPERASJONER	1.670	0	0	16.759
12500 MATERIALER TIL VEDLIKEHOLD, PÅK	635	11.450	11.450	1.240
12700 ANDRE TJENESTER (SOM INNGÅR I E	748	0	0	0
13700 KJØP FRA ANDRE(PRIVATE)	11.600	0	0	4.400
13750 KJØP FRA IKS DER KOMM SELV ER D	11.193	9.000	9.000	8.749
14290 MERVERDI AVGIFT SOM GIR RETT TIL	28.695	24.525	24.525	26.352
Sum utgifter	188.394	154.295	154.295	248.907
Sum funksjon: 222 SKOLELOKALER	188.394	154.295	154.295	248.907
Sum ansvar: 4705 Storvik oppvekstsenter	200.013	164.571	164.571	290.410
Ansvar: 4706 Sørarnøy barnehage				
Funksjon: 221 FØRSKOLELOKALER OG SKYSS				
11200 Samlepost annet forbr.matr., råvarer og	403	0	0	0
12300 VEDLIKEHOLD, BYGGETJENESTER O	3.560	0	0	0
12500 MATERIALER TIL VEDLIKEHOLD, PÅK	102	0	0	0
12700 ANDRE TJENESTER (SOM INNGÅR I E	748	0	0	0
14290 MERVERDI AVGIFT SOM GIR RETT TIL	1.016	0	0	0
Sum utgifter	5.830	0	0	0
Sum funksjon: 221 FØRSKOLELOKALER OG SK	5.830	0	0	0
Funksjon: 222 SKOLELOKALER				
11800 STRØM	0	0	0	21.811
12300 VEDLIKEHOLD, BYGGETJENESTER O	1.316	0	0	1.414
12500 MATERIALER TIL VEDLIKEHOLD, PÅK	0	0	0	221
14290 MERVERDI AVGIFT SOM GIR RETT TIL	329	0	0	5.862
Sum utgifter	1.645	0	0	29.308
Sum funksjon: 222 SKOLELOKALER	1.645	0	0	29.308
Sum ansvar: 4706 Sørarnøy barnehage	7.475	0	0	29.308
Ansvar: 4707 Inndyr barnehage				

	Regnskap 2017	Buds(end) 2017	Buds(end) 2017	Regnskap 2016
Funksjon: 221 FØRSKOLELOKALER OG SKYSS				
10100 FAST LØNN	41.034	41.100	41.100	245.428
10201 SYKEVIKARER	0	0	0	32.106
10904 PENSJONSINNSKUDD - KLP	6.037	6.563	6.563	44.864
10990 ARBEIDSGIVERAVGIFT	2.233	2.422	2.422	16.368
11209 FORBRUKSMATERIELL RENGJØRING	0	0	0	12.973
11700 TRANSPORT/DRIFT AV EGNE OG LEID	3.705	0	0	0
11703 ANDRE TRANSPORTTJENESTER	0	0	0	160
11800 STRØM	94.592	36.000	36.000	93.523
11850 FORSIKR. OG UTG. TIL VAKTHOLD OG	3.917	0	0	3.760
11852 ALARM/VAKTTJENESTER	7.517	8.080	8.080	9.208
11950 AVGIFTER, GEBYRER, LISENSER O.L.	18.906	19.000	19.000	18.905
12000 KJØP OG FINANSIELL LEASING AV DR	1.425	0	0	0
12100 KJØP, LEIE OG LEASING AV TR.SP.MI	7.425	0	0	0
12300 VEDLIKEHOLD, BYGGETJENESTER O	27.583	18.000	18.000	12.335
12400 SERVICEAVTALER, REPERASJONER	26.712	0	0	20.474
12500 MATERIALER TIL VEDLIKEHOLD, PÅK	240	18.000	18.000	2.281
12600 RENHOLDS- OG VASKERITJENESTER	0	0	0	5.236
12700 ANDRE TJENESTER (SOM INNGÅR I E	2.244	0	0	0
13700 KJØP FRA ANDRE(PRIVATE)	176	0	0	298
13750 KJØP FRA IKS DER KOMM SELV ER D	23.916	22.900	22.900	22.872
14290 MERVERDIAVGIFT SOM GIR RETT TIL	29.192	30.495	30.495	26.185
Sum utgifter	296.854	202.560	202.560	566.976
17100 REFUSJON SYKELØNN	-3.533	0	0	-1.600
Sum inntekter	-3.533	0	0	-1.600
Sum funksjon: 221 FØRSKOLELOKALER OG SK	293.321	202.560	202.560	565.376
Sum ansvar: 4707 Inndyr barnehage	293.321	202.560	202.560	565.376
Ansvar: 4708 Fleinvær skole				
Funksjon: 222 SKOLELOKALER				
10100 FAST LØNN	20.935	20.940	20.940	20.467
10400 OVERTIDSLØNN	4.684	0	0	1.333
10500 ANNEN LØNN OG TR. PL. GODTGJ.	75	0	0	0
10904 PENSJONSINNSKUDD - KLP	3.078	3.353	3.353	3.145
10990 ARBEIDSGIVERAVGIFT	1.467	1.238	1.238	1.272
11604 OPPG.PL - REISE/KOST	563	0	0	0
11705 IKKE OPPG.PL. - UTGIFTER/UTLEGG -	132	0	0	0
11800 STRØM	17.870	14.400	14.400	26.317
11850 FORSIKR. OG UTG. TIL VAKTHOLD OG	2.246	0	0	1.844
11900 LEIE AV LOKALER OG GRUNN	10.000	0	0	0
11950 AVGIFTER, GEBYRER, LISENSER O.L.	0	0	0	4.000
12500 MATERIALER TIL VEDLIKEHOLD, PÅK	1.156	0	0	0
14290 MERVERDIAVGIFT SOM GIR RETT TIL	7.983	3.600	3.600	1.720
Sum utgifter	70.189	43.532	43.532	60.098
Sum funksjon: 222 SKOLELOKALER	70.189	43.532	43.532	60.098
Sum ansvar: 4708 Fleinvær skole	70.189	43.532	43.532	60.098
Ansvar: 4709 Voksenopplæringen				
Funksjon: 222 SKOLELOKALER				
11209 FORBRUKSMATERIELL RENGJØRING	0	0	0	1.418
14290 MERVERDIAVGIFT SOM GIR RETT TIL	0	0	0	354

	Regnskap 2017	Buds(end) 2017	Buds(end) 2017	Regnskap 2016
Sum utgifter	0	0	0	1.772
Sum funksjon: 222 SKOLELOKALER	0	0	0	1.772
Sum ansvar: 4709 Voksenopplæringen	0	0	0	1.772
Ansvar: 4710 Kulturhuset				
Funksjon: 222 SKOLELOKALER				
11800 STRØM	21.767	0	0	11.872
11852 ALARM/VAKTJENESTER	3.920	0	0	0
11950 AVGIFTER, GEBYRER, LISENSER O.L.	0	0	0	1.847
12000 KJØP OG FINANSIELL LEASING AV DR	3.030	0	0	9.840
12100 KJØP, LEIE OG LEASING AV TR.SP.MI	3.738	0	0	0
12300 VEDLIKEHOLD, BYGGETJENESTER O	1.215	0	0	0
12400 SERVICEAVTALER, REPERASJONER	40.917	0	0	0
13750 KJØP FRA IKS DER KOMM SELV ER D	7.296	0	0	0
14290 MERVERDIAVGIFT SOM GIR RETT TIL	21.765	0	0	4.593
Sum utgifter	103.647	0	0	28.153
Sum funksjon: 222 SKOLELOKALER	103.647	0	0	28.153
Funksjon: 381 Kommunale idrettsbygg og idrett				
10100 FAST LØNN	336.479	337.014	337.014	0
10400 OVERTIDSLØNN	751	0	0	0
10904 PENSJONSINNSKUDD - KLP	49.502	53.816	53.816	0
10990 ARBEIDSGIVERAVGIFT	18.410	19.861	19.861	0
11300 Post, banktjenester, telefon, internett/br	289	0	0	0
11301 GEBYRER BANK	74	0	0	0
11302 TELEFON/FAX	128	0	0	0
11800 STRØM	17.197	90.000	90.000	0
11950 AVGIFTER, GEBYRER, LISENSER O.L.	1.414	0	0	0
12000 KJØP OG FINANSIELL LEASING AV DR	18.615	0	0	0
12090 MEDISINSK UTSTYR	2.546	0	0	0
12100 KJØP, LEIE OG LEASING AV TR.SP.MI	7.642	0	0	0
12300 VEDLIKEHOLD, BYGGETJENESTER O	576	0	0	0
12400 SERVICEAVTALER, REPERASJONER	5.401	0	0	0
12500 MATERIALER TIL VEDLIKEHOLD, PÅK	316	0	0	0
13750 KJØP FRA IKS DER KOMM SELV ER D	71	0	0	0
14290 MERVERDIAVGIFT SOM GIR RETT TIL	13.549	22.500	22.500	0
Sum utgifter	472.959	523.191	523.191	0
17100 REFUSJON SYKELØNN	-28.980	0	0	0
Sum inntekter	-28.980	0	0	0
Sum funksjon: 381 Kommunale idrettsbygg og i	443.979	523.191	523.191	0
Funksjon: 386 Kommunale kulturbygg				
10100 FAST LØNN	0	0	0	515.833
10201 SYKEVIKARER	0	0	0	4.211
10210 FERIEVIKARER	0	0	0	11.833
10301 LØNN ENGASJEMENTER - KOMM. VIL	0	0	0	1.204
10400 OVERTIDSLØNN	0	0	0	11.461
10501 HONORARER	30.000	0	0	0
10904 PENSJONSINNSKUDD - KLP	0	0	0	52.676
10990 ARBEIDSGIVERAVGIFT	1.530	0	0	30.458
11000 KONTORMATERIELL	1.757	0	0	0

	Regnskap 2017	Buds(end) 2017	Buds(end) 2017	Regnskap 2016
11200 Samlepost annet forbr.matr., råvarer og	30.925	0	0	2.317
11206 ANDRE DR. UTG.	0	0	0	7.954
11209 FORBRUKSMATERIELL RENGJØRING	0	0	0	3.801
11300 Post, banktjenester, telefon, internett/br	20	0	0	0
11301 GEBYRER BANK	0	0	0	227
11302 TELEFON/FAX	173	0	0	858
11303 DATAKOMMUNIKASJON/SAMB.LEIE	0	0	0	35
11604 OPPG.PL - REISE/KOST	2.050	0	0	0
11650 ANDRE OPPG.PL.GODTGJØRELSE	0	0	0	1.625
11700 TRANSPORT/DRIFT AV EGNE OG LEID	7.416	0	0	21.493
11703 ANDRE TRANSPORTTJENESTER	0	0	0	320
11800 STRØM	53.386	0	0	82.166
11850 FORSIKR. OG UTG. TIL VAKTHOLD OG	4.657	0	0	74.084
11852 ALARM/VAKTTJENESTER	4.374	8.100	8.100	9.897
11950 AVGIFTER, GEBYRER, LISENSER O.L.	4.291	4.500	4.500	9.041
11952 KONTINGENTER	0	0	0	246
12000 KJØP OG FINANSIELL LEASING AV DR	0	0	0	17.356
12004 ANNET UTSTYR/REDSKAPER	1.482	0	0	0
12100 KJØP, LEIE OG LEASING AV TR.SP.MI	15.625	0	0	7.422
12300 VEDLIKEHOLD, BYGGETJENESTER O	12.106	45.750	45.750	16.236
12301 VEDLIKEHOLD AV UTSTYR	1.987	0	0	9.063
12400 SERVICEAVTALER, REPERASJONER	6.488	7.000	7.000	30.505
12500 MATERIALER TIL VEDLIKEHOLD, PÅK	7.766	45.750	45.750	949
12502 MATR. VEDL.HOLD MASKINER/UTSTY	0	0	0	1.119
12600 RENHOLDS- OG VASKERITJENESTER	0	0	0	3.322
12700 ANDRE TJENESTER (SOM INNGÅR I E	2.992	0	0	0
13700 KJØP FRA ANDRE(PRIVATE)	0	0	0	730
13750 KJØP FRA IKS DER KOMM SELV ER D	7.296	16.200	16.200	14.160
14290 MERVERDIAVGIFT SOM GIR RETT TIL	37.358	54.325	54.325	53.644
Sum utgifter	233.679	181.625	181.625	996.245
16300 HUSLEIEINNT.,FESTEAVG.,UTLEIE AV	-86.331	0	0	-133.882
16302 ANDRE LEIEINNTEKTER	-19.500	-115.000	-115.000	-37.500
19004 FORSINKELSESDRIFTER OG ANDRE	0	0	0	1.022
Sum inntekter	-105.831	-115.000	-115.000	-170.359
Sum funksjon: 386 Kommunale kulturbygg	127.849	66.625	66.625	825.885
Sum ansvar: 4710 Kulturhuset	675.475	589.816	589.816	854.038
Ansvar: 4720 Sjømyra				
Funksjon: 265 KOMMUNALT DISPONERTE BOLI				
11800 STRØM	2.577	0	0	0
11850 FORSIKR. OG UTG. TIL VAKTHOLD OG	2.958	0	0	0
11950 AVGIFTER, GEBYRER, LISENSER O.L.	5.246	0	0	8.165
12400 SERVICEAVTALER, REPERASJONER	0	0	0	2.801
13700 KJØP FRA ANDRE(PRIVATE)	16.120	0	0	3.330
13750 KJØP FRA IKS DER KOMM SELV ER D	3.366	0	0	0
14290 MERVERDIAVGIFT SOM GIR RETT TIL	4.030	0	0	1.283
Sum utgifter	34.297	0	0	15.579
Sum funksjon: 265 KOMMUNALT DISPONERTE	34.297	0	0	15.579
Sum ansvar: 4720 Sjømyra	34.297	0	0	15.579
Ansvar: 4721 Lynghaug				

	Regnskap 2017	Buds(end) 2017	Buds(end) 2017	Regnskap 2016
Funksjon: 265 KOMMUNALT DISPONERTE BOLI				
11850 FORSIKR. OG UTG. TIL VAKTHOLD OG	1.120	0	0	0
11950 AVGIFTER, GEBYRER, LISENSER O.L.	2.481	0	0	2.224
12400 SERVICEAVTALER, REPERASJONER	0	0	0	1.611
13700 KJØP FRA ANDRE(PRIVATE)	2.400	0	0	1.482
13750 KJØP FRA IKS DER KOMM SELV ER D	1.498	0	0	0
14290 MERVERDIAVGIFT SOM GIR RETT TIL	600	0	0	556
Sum utgifter	8.099	0	0	5.873
16300 HUSLEIEINNT.,FESTEAVG.,UTLEIE AV	72.000	0	0	0
Sum inntekter	72.000	0	0	0
Sum funksjon: 265 KOMMUNALT DISPONERTE	80.099	0	0	5.873
Sum ansvar: 4721 Lynghaug	80.099	0	0	5.873
Ansvar: 4722 Haldistunet				
Funksjon: 261 INSTITUSJONSLOKALER				
11800 STRØM	5.303	0	0	0
11850 FORSIKR. OG UTG. TIL VAKTHOLD OG	1.231	0	0	0
11950 AVGIFTER, GEBYRER, LISENSER O.L.	2.212	0	0	0
14290 MERVERDIAVGIFT SOM GIR RETT TIL	655	0	0	0
Sum utgifter	9.401	0	0	0
Sum funksjon: 261 INSTITUSJONSLOKALER	9.401	0	0	0
Funksjon: 265 KOMMUNALT DISPONERTE BOLI				
11800 STRØM	3.134	0	0	13.354
11950 AVGIFTER, GEBYRER, LISENSER O.L.	2.212	0	0	5.494
13700 KJØP FRA ANDRE(PRIVATE)	0	0	0	3.302
14290 MERVERDIAVGIFT SOM GIR RETT TIL	553	0	0	1.436
Sum utgifter	5.899	0	0	23.586
Sum funksjon: 265 KOMMUNALT DISPONERTE	5.899	0	0	23.586
Sum ansvar: 4722 Haldistunet	15.300	0	0	23.586
Ansvar: 4723 Myrvang Hybelhus				
Funksjon: 265 KOMMUNALT DISPONERTE BOLI				
10100 FAST LØNN	32.827	32.879	32.879	31.986
10201 SYKEVIKARER	1.740	0	0	5.321
10210 FERIEVIKARER	884	0	0	0
10320 SOMMERHJELP	0	29	29	0
10400 OVERTIDSLØNN	0	0	0	4.945
10904 PENSJONSKUDD - KLP	5.179	5.255	5.255	5.492
10990 ARBEIDSGIVERAVGIFT	1.944	1.940	1.940	2.435
11209 FORBRUKSMATERIELL RENGJØRING	0	2.000	2.000	1.649
11302 TELEFON/FAX	0	0	0	566
11303 DATAKOMMUNIKASJON/SAMB.LEIE	39.880	37.000	37.000	34.178
11800 STRØM	88.620	97.000	97.000	70.672
11850 FORSIKR. OG UTG. TIL VAKTHOLD OG	2.800	0	0	0
11852 ALARM/VAKTTJENESTER	7.653	0	0	17.161
11900 LEIE AV LOKALER OG GRUNN	0	0	0	60
11950 AVGIFTER, GEBYRER, LISENSER O.L.	17.442	23.700	23.700	67
11952 KONTINGENTER	0	0	0	861
11953 ANDRE AVGIFTER/GEBYRER	0	0	0	2.010

	Regnskap 2017	Buds(end) 2017	Buds(end) 2017	Regnskap 2016
12000 KJØP OG FINANSIELL LEASING AV DR	6.107	0	0	45.350
12300 VEDLIKEHOLD, BYGGETJENESTER O	3.620	18.750	18.750	274
12400 SERVICEAVTALER, REPERASJONER	1.565	0	0	23.592
12500 MATERIALER TIL VEDLIKEHOLD, PÅK	203	18.750	18.750	0
12700 ANDRE TJENESTER (SOM INNGÅR I E	748	0	0	0
13700 KJØP FRA ANDRE(PRIVATE)	0	0	0	17.267
13750 KJØP FRA IKS DER KOMM SELV ER D	17.806	37.000	37.000	17.267
14290 MERVERDIAVGIFT SOM GIR RETT TIL	4.969	49.301	49.301	7.455
15001 ANDRE RENTEUTGIFTER	0	0	0	552
Sum utgifter	233.986	323.604	323.604	289.160
16300 HUSLEIEINNT.,FESTEAVG.,UTLEIE AV	-456.117	-546.000	-546.000	-249.750
17100 REFUSJON SYKELØNN	-2.835	0	0	0
17700 REFUSJON FRA ANDRE (PRIVATE)	0	0	0	-6.550
Sum inntekter	-458.952	-546.000	-546.000	-256.300
Sum funksjon: 265 KOMMUNALT DISPONERTE	-224.966	-222.396	-222.396	32.860
Sum ansvar: 4723 Myrvang Hybelhus	-224.966	-222.396	-222.396	32.860
Ansvar: 4724 Eldreboliger Vannsletta				
Funksjon: 265 KOMMUNALT DISPONERTE BOLI				
11200 Samlepost annet forbr.matr., råvarer og	2.431	0	0	0
11800 STRØM	-1.680	0	0	3.855
11850 FORSIKR. OG UTG. TIL VAKTHOLD OG	63.492	0	0	0
11900 LEIE AV LOKALER OG GRUNN	0	0	0	24.197
11950 AVGIFTER, GEBYRER, LISENSER O.L.	43.359	0	0	15.260
12300 VEDLIKEHOLD, BYGGETJENESTER O	17.944	0	0	0
12400 SERVICEAVTALER, REPERASJONER	53.733	0	0	0
12500 MATERIALER TIL VEDLIKEHOLD, PÅK	38.834	0	0	1.670
13700 KJØP FRA ANDRE(PRIVATE)	0	0	0	11.802
13750 KJØP FRA IKS DER KOMM SELV ER D	10.732	0	0	0
14290 MERVERDIAVGIFT SOM GIR RETT TIL	7.722	0	0	6.435
Sum utgifter	236.568	0	0	63.219
Sum funksjon: 265 KOMMUNALT DISPONERTE	236.568	0	0	63.219
Sum ansvar: 4724 Eldreboliger Vannsletta	236.568	0	0	63.219
Ansvar: 4725 Gambakken				
Funksjon: 265 KOMMUNALT DISPONERTE BOLI				
12400 SERVICEAVTALER, REPERASJONER	5.500	0	0	0
Sum utgifter	5.500	0	0	0
Sum funksjon: 265 KOMMUNALT DISPONERTE	5.500	0	0	0
Sum ansvar: 4725 Gambakken	5.500	0	0	0
Ansvar: 4726 Skeineshaugen				
Funksjon: 265 KOMMUNALT DISPONERTE BOLI				
11300 Post, banktjenester, telefon, internett/br	144	0	0	0
11800 STRØM	9.955	0	0	0
11900 LEIE AV LOKALER OG GRUNN	498.075	593.000	593.000	335.525
11950 AVGIFTER, GEBYRER, LISENSER O.L.	360	0	0	0
11953 ANDRE AVGIFTER/GEBYRER	75	0	0	0
14290 MERVERDIAVGIFT SOM GIR RETT TIL	216	0	0	75

	Regnskap 2017	Buds(end) 2017	Buds(end) 2017	Regnskap 2016
Sum utgifter	508.825	593.000	593.000	335.600
16300 HUSLEIEINNT.,FESTEAVG.,UTLEIE AV	-147.708	-494.000	-494.000	-132.748
Sum inntekter	-147.708	-494.000	-494.000	-132.748
Sum funksjon: 265 KOMMUNALT DISPONERTE	361.117	99.000	99.000	202.852
Sum ansvar: 4726 Skeineshaugen	361.117	99.000	99.000	202.852
Ansvar: 4727 Kommunale utleieboliger				
Funksjon: 265 KOMMUNALT DISPONERTE BOLI				
10100 FAST LØNN	0	0	0	36.322
10201 SYKEVIKARER	0	0	0	803
10301 LØNN ENGASJEMENTER - KOMM. VIL	0	0	0	983
10500 ANNEN LØNN OG TR. PL. GODTGJ.	0	0	0	42
10904 PENSJONSINNSKUDD - KLP	0	0	0	4.888
10990 ARBEIDSGIVERAVGIFT	-4	0	0	2.158
11200 Samlepost annet forbr.matr., råvarer og	7.000	0	0	0
11206 ANDRE DR. UTG.	13.500	0	0	0
11301 GEBYRER BANK	2.500	0	0	0
11304 PORTO	0	0	0	75
11604 OPPG.PL - REISE/KOST	0	0	0	532
11650 ANDRE OPPG.PL.GODTGJØRELSER	0	0	0	1.625
11800 STRØM	11.017	0	0	13.522
11850 FORSIKR. OG UTG. TIL VAKTHOLD OG	1.887	0	0	16.069
11900 LEIE AV LOKALER OG GRUNN	78.030	0	0	156.819
11950 AVGIFTER, GEBYRER, LISENSER O.L.	56.787	82.000	82.000	80.479
12000 KJØP OG FINANSIELL LEASING AV DR	1.800	0	0	2.093
12300 VEDLIKEHOLD, BYGGETJENESTER O	30.859	35.000	35.000	11.797
12400 SERVICEAVTALER, REPERASJONER	1.169	0	0	415
12500 MATERIALER TIL VEDLIKEHOLD, PÅK	0	35.000	35.000	4.819
13700 KJØP FRA ANDRE(PRIVATE)	0	0	0	6.844
13750 KJØP FRA IKS DER KOMM SELV ER D	12.785	59.200	59.200	0
14290 MERVERDIAVGIFT SOM GIR RETT TIL	14.086	52.800	52.800	18.366
Sum utgifter	231.416	264.000	264.000	358.652
16300 HUSLEIEINNT.,FESTEAVG.,UTLEIE AV	-1.742.644	-1.183.198	-1.183.198	-2.020.324
17100 REFUSJON SYKELØNN	0	0	0	-800
Sum inntekter	-1.742.644	-1.183.198	-1.183.198	-2.021.124
Sum funksjon: 265 KOMMUNALT DISPONERTE	-1.511.228	-919.198	-919.198	-1.662.472
Sum ansvar: 4727 Kommunale utleieboliger	-1.511.228	-919.198	-919.198	-1.662.472
Ansvar: 4728 Våg leilighet				
Funksjon: 265 KOMMUNALT DISPONERTE BOLI				
11300 Post, banktjenester, telefon, internett/br	48	0	0	0
11850 FORSIKR. OG UTG. TIL VAKTHOLD OG	1.208	0	0	0
11900 LEIE AV LOKALER OG GRUNN	64.510	0	0	56.480
14290 MERVERDIAVGIFT SOM GIR RETT TIL	42	0	0	45
Sum utgifter	65.808	0	0	56.525
Sum funksjon: 265 KOMMUNALT DISPONERTE	65.808	0	0	56.525
Sum ansvar: 4728 Våg leilighet	65.808	0	0	56.525

	Regnskap 2017	Buds(end) 2017	Buds(end) 2017	Regnskap 2016
Ansvar: 4740 Branngarasje Sørarnøy				
Funksjon: 261 INSTITUSJONSLOKALER				
11209 FORBRUKSMATERIELL RENGJØRING	0	500	500	0
11800 STRØM	1.204	8.000	8.000	0
12300 VEDLIKEHOLD, BYGGETJENESTER O	0	2.500	2.500	0
12500 MATERIALER TIL VEDLIKEHOLD, PÅK	0	2.500	2.500	0
14290 MERVERDIAVGIFT SOM GIR RETT TIL	301	3.375	3.375	0
Sum utgifter	1.505	16.875	16.875	0
Sum funksjon: 261 INSTITUSJONSLOKALER	1.505	16.875	16.875	0
Funksjon: 339 BEREDSKAP MOT BRANNER OG				
10100 FAST LØNN	0	20.523	20.523	10.734
10750 Lønn renhold	22.178	0	0	10.106
10904 PENSJONSINNSKUDD - KLP	3.261	3.290	3.290	3.191
10990 ARBEIDSGIVERAVGIFT	1.297	1.215	1.215	1.226
11800 STRØM	5.062	0	0	5.930
11850 FORSIKR. OG UTG. TIL VAKTHOLD OG	292	0	0	281
14290 MERVERDIAVGIFT SOM GIR RETT TIL	1.265	0	0	1.238
Sum utgifter	33.356	25.028	25.028	32.705
Sum funksjon: 339 BEREDSKAP MOT BRANNER	33.356	25.028	25.028	32.705
Sum ansvar: 4740 Branngarasje Sørarnøy	34.860	41.903	41.903	32.705
Ansvar: 4741 Branstasjon på Inndyr				
Funksjon: 261 INSTITUSJONSLOKALER				
11209 FORBRUKSMATERIELL RENGJØRING	0	500	500	0
11800 STRØM	3.435	29.500	29.500	0
11852 ALARM/VAKTTJENESTER	0	7.200	7.200	0
11950 AVGIFTER, GEBYRER, LISENSER O.L.	3.014	7.730	7.730	0
12300 VEDLIKEHOLD, BYGGETJENESTER O	806	10.250	10.250	0
12400 SERVICEAVTALER, REPERASJONER	920	0	0	0
12500 MATERIALER TIL VEDLIKEHOLD, PÅK	0	10.250	10.250	0
14290 MERVERDIAVGIFT SOM GIR RETT TIL	2.044	16.359	16.359	0
Sum utgifter	10.219	81.789	81.789	0
Sum funksjon: 261 INSTITUSJONSLOKALER	10.219	81.789	81.789	0
Funksjon: 339 BEREDSKAP MOT BRANNER OG				
10100 FAST LØNN	8.832	8.831	8.831	8.993
10301 LØNN ENGASJEMENTER - KOMM. VIL	0	0	0	422
10904 PENSJONSINNSKUDD - KLP	1.299	1.417	1.417	1.318
10990 ARBEIDSGIVERAVGIFT	517	523	523	547
11303 DATAKOMMUNIKASJON/SAMB.LEIE	22.452	0	0	0
11701 ÅRSAVGIFT/FORSIKRING TRANSP.MID	0	0	0	10.088
11800 STRØM	30.841	0	0	37.019
11852 ALARM/VAKTTJENESTER	7.955	0	0	5.325
11950 AVGIFTER, GEBYRER, LISENSER O.L.	3.014	0	0	36.006
12000 KJØP OG FINANSIELL LEASING AV DR	3.186	0	0	0
12400 SERVICEAVTALER, REPERASJONER	0	0	0	6.165
13750 KJØP FRA IKS DER KOMM SELV ER D	0	0	0	11.148
14290 MERVERDIAVGIFT SOM GIR RETT TIL	17.748	0	0	24.421
Sum utgifter	95.844	10.771	10.771	141.453
Sum funksjon: 339 BEREDSKAP MOT BRANNER	95.844	10.771	10.771	141.453

	Regnskap 2017	Buds(end) 2017	Buds(end) 2017	Regnskap 2016
Sum ansvar: 4741 Branstasjon på Inndyr	106.064	92.560	92.560	141.453
Ansvar: 4742 Nygårdsjøen brannstasjon				
Funksjon: 339 BEREDSKAP MOT BRANNER OG				
11800 STRØM	12.023	15.000	15.000	0
11900 LEIE AV LOKALER OG GRUNN	15.208	15.200	15.200	0
14290 MERVERDIavgift som gir rett til	3.249	3.750	3.750	0
Sum utgifter	30.480	33.950	33.950	0
Sum funksjon: 339 BEREDSKAP MOT BRANNER	30.480	33.950	33.950	0
Sum ansvar: 4742 Nygårdsjøen brannstasjon	30.480	33.950	33.950	0
Ansvar: 4743 Sandhornøy brannstasjon				
Funksjon: 339 BEREDSKAP MOT BRANNER OG				
11800 STRØM	0	0	0	1.813
11900 LEIE AV LOKALER OG GRUNN	14.700	0	0	29.610
14290 MERVERDIavgift som gir rett til	0	0	0	453
Sum utgifter	14.700	0	0	31.876
Sum funksjon: 339 BEREDSKAP MOT BRANNER	14.700	0	0	31.876
Sum ansvar: 4743 Sandhornøy brannstasjon	14.700	0	0	31.876
Ansvar: 4750 Varmepumpehus				
Funksjon: 261 INSTITUSJONSLOKALER				
10100 FAST LØNN	8.832	8.831	8.831	8.570
10904 PENSJONSINNSKUDD - KLP	1.299	1.417	1.417	1.318
10990 ARBEIDSGIVERavgift	517	523	523	504
11703 ANDRE TRANSPORTTJENESTER	0	0	0	1.677
11800 STRØM	243.660	200.000	200.000	158.890
11850 FORSIKR. OG UTG. TIL VAKTHOLD OG	2.926	0	0	30.041
12300 VEDLIKEHOLD, BYGGETJENESTER O	40.984	0	0	0
12301 VEDLIKEHOLD AV UTSTYR	50.491	0	0	0
12302 FORDELTE FELLESUTG. VEDLIKEHO	0	12.000	12.000	0
12400 SERVICEAVTALER, REPERASJONER	9.999	0	0	5.161
12500 MATERIALER TIL VEDLIKEHOLD, PÅK	0	5.000	5.000	4.824
14290 MERVERDIavgift som gir rett til	87.628	54.250	54.250	0
Sum utgifter	446.335	282.021	282.021	210.987
16200 ANNET SALG AV VARER, TJ.,GEB U/AV	0	0	0	41.832
Sum inntekter	0	0	0	41.832
Sum funksjon: 261 INSTITUSJONSLOKALER	446.335	282.021	282.021	252.819
Sum ansvar: 4750 Varmepumpehus	446.335	282.021	282.021	252.819
Ansvar: 4751 Sjøvannspumpehus				
Funksjon: 261 INSTITUSJONSLOKALER				
11800 STRØM	39.670	110.000	110.000	3.766
11850 FORSIKR. OG UTG. TIL VAKTHOLD OG	27.766	0	0	0
12300 VEDLIKEHOLD, BYGGETJENESTER O	10.971	0	0	0
12400 SERVICEAVTALER, REPERASJONER	0	30.000	30.000	111
14290 MERVERDIavgift som gir rett til	12.885	35.000	35.000	742
Sum utgifter	91.293	175.000	175.000	4.619

	Regnskap 2017	Buds(end) 2017	Buds(end) 2017	Regnskap 2016
Sum funksjon: 261 INSTITUSJONSLOKALER	91.293	175.000	175.000	4.619
Sum ansvar: 4751 Sjøvannspumpehus	91.293	175.000	175.000	4.619
Ansvar: 4752 VA-bygget				
Funksjon: 340 PRODUKSJON AV VANN				
10201 SYKEVIKARER	10.447	0	0	0
10904 PENSJONSINNSKUDD - KLP	1.390	0	0	0
10990 ARBEIDSGIVERAVGIFT	604	0	0	0
11209 FORBRUKSMATERIELL RENGJØRING	0	1.000	1.000	0
11700 TRANSPORT/DRIFT AV EGNE OG LEID	1.689	0	0	0
11701 ÅRSAVGIFT/FORSIKRING TRANSP.MID	1.595	0	0	0
11800 STRØM	5.702	40.000	40.000	0
11950 AVGIFTER, GEBYRER, LISENSER O.L.	4.522	0	0	0
12000 KJØP OG FINANSIELL LEASING AV DR	0	2.000	2.000	0
12300 VEDLIKEHOLD, BYGGETJENESTER O	4.246	3.500	3.500	0
12400 SERVICEAVTALER, REPERASJONER	1.911	0	0	0
12500 MATERIALER TIL VEDLIKEHOLD, PÅK	0	3.500	3.500	0
13750 KJØP FRA IKS DER KOMM SELV ER D	22.992	7.800	7.800	0
14290 MERVERDIAVGIFT SOM GIR RETT TIL	10.664	12.500	12.500	0
Sum utgifter	65.761	70.300	70.300	0
Sum funksjon: 340 PRODUKSJON AV VANN	65.761	70.300	70.300	0
Funksjon: 345 DISTRIBUTJON AV VANN				
10201 SYKEVIKARER	0	0	0	5.912
10904 PENSJONSINNSKUDD - KLP	0	0	0	820
10990 ARBEIDSGIVERAVGIFT	0	0	0	343
11200 Samlepost annet forbr.matr., råvarer og	0	0	0	1.036
11800 STRØM	0	0	0	6.458
12300 VEDLIKEHOLD, BYGGETJENESTER O	0	0	0	1.990
14290 MERVERDIAVGIFT SOM GIR RETT TIL	0	0	0	2.368
Sum utgifter	0	0	0	18.927
Sum funksjon: 345 DISTRIBUTJON AV VANN	0	0	0	18.927
Sum ansvar: 4752 VA-bygget	65.761	70.300	70.300	18.927
Ansvar: 4753 Lagerhall Inndyr				
Funksjon: 130 ADMINISTRASJONSLOKALER				
11800 STRØM	31.174	0	0	0
11950 AVGIFTER, GEBYRER, LISENSER O.L.	1.507	0	0	0
12300 VEDLIKEHOLD, BYGGETJENESTER O	8.815	0	0	0
12400 SERVICEAVTALER, REPERASJONER	1.050	0	0	0
12500 MATERIALER TIL VEDLIKEHOLD, PÅK	1.211	0	0	0
14290 MERVERDIAVGIFT SOM GIR RETT TIL	12.009	0	0	0
Sum utgifter	55.766	0	0	0
Sum funksjon: 130 ADMINISTRASJONSLOKALE	55.766	0	0	0
Funksjon: 345 DISTRIBUTJON AV VANN				
11703 ANDRE TRANSPORTTJENESTER	0	0	0	180
11800 STRØM	0	0	0	7.551
11950 AVGIFTER, GEBYRER, LISENSER O.L.	0	0	0	2.010
12300 VEDLIKEHOLD, BYGGETJENESTER O	0	0	0	10.528

	Regnskap 2017	Buds(end) 2017	Buds(end) 2017	Regnskap 2016
12400 SERVICEAVTALER, REPERASJONER	0	0	0	600
14290 MERVERDIAVGIFT SOM GIR RETT TIL	0	0	0	4.147
Sum utgifter	0	0	0	25.016
Sum funksjon: 345 DISTRIBUTJON AV VANN	0	0	0	25.016
Sum ansvar: 4753 Lagerhall Inndyr	55.766	0	0	25.016
Ansvar: 4754 Strømstad				
Funksjon: 222 SKOLELOKALER				
10100 FAST LØNN	10.469	0	0	0
10750 Lønn renhold	22.455	0	0	0
10904 PENSJONSINNSKUDD - KLP	4.381	0	0	0
10990 ARBEIDSGIVERAVGIFT	1.903	0	0	0
11303 DATAKOMMUNIKASJON/SAMB.LEIE	6.940	0	0	0
11800 STRØM	51.451	0	0	0
11853 TINGSKADEFORSIKRING	5.824	0	0	0
11950 AVGIFTER, GEBYRER, LISENSER O.L.	15.343	0	0	0
11953 ANDRE AVGIFTER/GEBYRER	290	0	0	0
12300 VEDLIKEHOLD, BYGGETJENESTER O	19.954	0	0	0
12400 SERVICEAVTALER, REPERASJONER	845	0	0	0
12500 MATERIALER TIL VEDLIKEHOLD, PÅK	32.880	0	0	0
13750 KJØP FRA IKS DER KOMM SELV ER D	5.365	0	0	0
14290 MERVERDIAVGIFT SOM GIR RETT TIL	33.195	0	0	0
Sum utgifter	211.294	0	0	0
Sum funksjon: 222 SKOLELOKALER	211.294	0	0	0
Sum ansvar: 4754 Strømstad	211.294	0	0	0
Ansvar: 4760 Pepper				
Funksjon: 335 REKREASJON I TETTSTED				
10100 FAST LØNN	8.460	8.467	8.467	8.278
10904 PENSJONSINNSKUDD - KLP	1.245	1.358	1.358	1.274
10990 ARBEIDSGIVERAVGIFT	495	501	501	487
11200 Samlepost annet forbr.matr., råvarer og	30	0	0	160
11206 ANDRE DR. UTG.	18.297	0	0	0
11209 FORBRUKSMATERIELL RENGJØRING	5.590	0	0	5.760
11800 STRØM	23.110	0	0	30.375
11950 AVGIFTER, GEBYRER, LISENSER O.L.	748	0	0	0
12000 KJØP OG FINANSIELL LEASING AV DR	250	0	0	13.378
12300 VEDLIKEHOLD, BYGGETJENESTER O	464	0	0	0
12400 SERVICEAVTALER, REPERASJONER	30.000	0	0	8.923
12500 MATERIALER TIL VEDLIKEHOLD, PÅK	2.204	0	0	145
12700 ANDRE TJENESTER (SOM INNGÅR I E	748	0	0	1.760
13700 KJØP FRA ANDRE(PRIVATE)	59	0	0	4.500
13750 KJØP FRA IKS DER KOMM SELV ER D	3.923	0	0	0
14290 MERVERDIAVGIFT SOM GIR RETT TIL	21.020	0	0	15.216
Sum utgifter	116.643	10.326	10.326	90.257
16202 ANNET AVG.FRITT SALG	-3.190	0	0	0
Sum inntekter	-3.190	0	0	0
Sum funksjon: 335 REKREASJON I TETTSTED	113.453	10.326	10.326	90.257
Funksjon: 381 Kommunale idrettsbygg og idrett				

	Regnskap 2017	Buds(end) 2017	Buds(end) 2017	Regnskap 2016
11209 FORBRUKSMATERIELL RENGJØRING	11.157	3.000	3.000	0
11800 STRØM	0	40.000	40.000	0
11950 AVGIFTER, GEBYRER, LISENSER O.L.	0	5.000	5.000	0
12300 VEDLIKEHOLD, BYGGETJENESTER O	6.786	8.500	8.500	0
12500 MATERIALER TIL VEDLIKEHOLD, PÅK	422	8.500	8.500	0
13750 KJØP FRA IKS DER KOMM SELV ER D	2.472	7.000	7.000	0
14290 MERVERDIAVGIFT SOM GIR RETT TIL	5.209	16.250	16.250	0
Sum utgifter	26.045	88.250	88.250	0
Sum funksjon: 381 Kommunale idrettsbygg og i	26.045	88.250	88.250	0
Sum ansvar: 4760 Pepper	139.498	98.576	98.576	90.257
Ansvar: 4761 Elias Blix				
Funksjon: 265 KOMMUNALT DISPONERTE BOLI				
11800 STRØM	0	0	0	12.749
Sum utgifter	0	0	0	12.749
16300 HUSLEIEINNT.,FESTEAVG.,UTLEIE AV	0	0	0	-72.000
Sum inntekter	0	0	0	-72.000
Sum funksjon: 265 KOMMUNALT DISPONERTE	0	0	0	-59.251
Funksjon: 386 Kommunale kulturbygg				
11209 FORBRUKSMATERIELL RENGJØRING	0	1.000	1.000	0
11800 STRØM	31.559	25.000	25.000	0
11850 FORSIKR. OG UTG. TIL VAKTHOLD OG	1.079	0	0	0
11900 LEIE AV LOKALER OG GRUNN	16.000	0	0	0
11950 AVGIFTER, GEBYRER, LISENSER O.L.	3.691	0	0	0
12300 VEDLIKEHOLD, BYGGETJENESTER O	0	10.000	10.000	0
12500 MATERIALER TIL VEDLIKEHOLD, PÅK	2.162	24.519	24.519	0
14290 MERVERDIAVGIFT SOM GIR RETT TIL	1.463	15.130	15.130	0
Sum utgifter	55.954	75.649	75.649	0
19500 BRUK AV BUNDNE FOND	-72.019	-72.019	-72.019	0
Sum inntekter	-72.019	-72.019	-72.019	0
Sum funksjon: 386 Kommunale kulturbygg	-16.065	3.630	3.630	0
Sum ansvar: 4761 Elias Blix	-16.065	3.630	3.630	-59.251
Ansvar: 4770 Gibos				
Funksjon: 261 INSTITUSJONSLOKALER				
10100 FAST LØNN	423.952	423.951	423.951	387.224
10115 ANDRE AVT.F.TILLEGG KOMM.VILK.	73.231	0	0	0
10330 UTRYKNING BAKVAKT	2.216	0	0	0
10400 OVERTIDSLØNN	6.021	0	0	1.827
10904 PENSJONSINNSKUDD - KLP	73.522	67.980	67.980	63.269
10990 ARBEIDSGIVERAVGIFT	29.526	25.089	25.089	23.068
11200 Samlepost annet forbr.matr., råvarer og	838	0	0	29.944
11201 ARBEIDSTØY/UNIFORMER	0	2.000	2.000	1.295
11300 Post, banktjenester, telefon, internett/br	596	0	0	0
11302 TELEFON/FAX	890	0	0	1.183
11303 DATAKOMMUNIKASJON/SAMB.LEIE	85	6.000	6.000	35
11650 ANDRE OPPG.PL.GODTGJØRELSE	0	0	0	1.625
11700 TRANSPORT/DRIFT AV EGNE OG LEID	753	0	0	196

	Regnskap 2017	Buds(end) 2017	Buds(end) 2017	Regnskap 2016
11703 ANDRE TRANSPORTTJENESTER	185	0	0	196
11800 STRØM	901.142	1.000.000	1.000.000	1.154.945
11820 FYRINGSOLJE OG FYRINGSPARAFIN	55.608	0	0	0
11850 FORSIKR. OG UTG. TIL VAKTHOLD OG	76.374	0	0	74.456
11852 ALARM/VAKTTJENESTER	9.283	100.000	100.000	96.614
11900 LEIE AV LOKALER OG GRUNN	0	0	0	27.204
11950 AVGIFTER, GEBYRER, LISENSER O.L.	82.971	75.300	75.300	59.492
11953 ANDRE AVGIFTER/GEBYRER	0	0	0	3.408
12000 KJØP OG FINANSIELL LEASING AV DR	50.210	0	0	0
12200 LEIE AV DRIFTSMIDLER	0	0	0	1.507
12300 VEDLIKEHOLD, BYGGETJENESTER O	450.415	130.000	130.000	58.711
12301 VEDLIKEHOLD AV UTSTYR	45.525	0	0	8.209
12400 SERVICEAVTALER, REPERASJONER	191.006	0	0	172.291
12500 MATERIALER TIL VEDLIKEHOLD, PÅK	10.022	130.000	130.000	24.072
12700 ANDRE TJENESTER (SOM INNGÅR I E	5.236	0	0	4.320
13501 KJØP AV TJENEST. FRA INTERK.SELS	0	0	0	1.387
13700 KJØP FRA ANDRE(PRIVATE)	72.754	0	0	5.760
13750 KJØP FRA IKS DER KOMM SELV ER D	186.750	238.000	238.000	189.414
14290 MERVERDIAVGIFT SOM GIR RETT TIL	588.050	420.352	420.352	386.017
15001 ANDRE RENTEUTGIFTER	0	0	0	79
Sum utgifter	3.337.161	2.618.672	2.618.672	2.777.749
16300 HUSLEIEINNT.,FESTEAVG.,UTLEIE AV	-1.046.036	-1.079.000	-1.079.000	-968.714
Sum inntekter	-1.046.036	-1.079.000	-1.079.000	-968.714
Sum funksjon: 261 INSTITUSJONSLOKALER	2.291.126	1.539.672	1.539.672	1.809.035
Sum ansvar: 4770 Gibos	2.291.126	1.539.672	1.539.672	1.809.035
Ansvar: 4771 Sandhornøy eldresenter				
Funksjon: 261 INSTITUSJONSLOKALER				
10100 FAST LØNN	59.221	59.274	59.274	57.949
10400 OVERTIDSLØNN	0	0	0	824
10904 PENSJONSINNSKUDD - KLP	8.716	9.505	9.505	8.917
10990 ARBEIDSGIVERAVGIFT	3.465	3.507	3.507	3.452
11800 STRØM	100.658	75.000	75.000	99.893
11850 FORSIKR. OG UTG. TIL VAKTHOLD OG	8.915	0	0	8.557
11852 ALARM/VAKTTJENESTER	10.745	16.000	16.000	15.478
11950 AVGIFTER, GEBYRER, LISENSER O.L.	4.135	7.500	7.500	9.053
12000 KJØP OG FINANSIELL LEASING AV DR	779	3.000	3.000	4.632
12300 VEDLIKEHOLD, BYGGETJENESTER O	8.812	18.250	18.250	10.854
12400 SERVICEAVTALER, REPERASJONER	4.620	10.000	10.000	23.190
12500 MATERIALER TIL VEDLIKEHOLD, PÅK	15.590	18.250	18.250	7.507
12700 ANDRE TJENESTER (SOM INNGÅR I E	1.496	0	0	0
13750 KJØP FRA IKS DER KOMM SELV ER D	18.330	21.500	21.500	16.728
14290 MERVERDIAVGIFT SOM GIR RETT TIL	16.767	42.375	42.375	23.911
Sum utgifter	262.249	284.162	284.162	290.944
16300 HUSLEIEINNT.,FESTEAVG.,UTLEIE AV	0	-479.000	-479.000	-364.862
17701 REFUSJON FORSIKRINGSOPPGJØR	0	0	0	-7.318
Sum inntekter	0	-479.000	-479.000	-372.180
Sum funksjon: 261 INSTITUSJONSLOKALER	262.249	-194.838	-194.838	-81.236
Funksjon: 265 KOMMUNALT DISPONERTE BOLI				
16300 HUSLEIEINNT.,FESTEAVG.,UTLEIE AV	-376.709	0	0	0

	Regnskap 2017	Buds(end) 2017	Buds(end) 2017	Regnskap 2016
Sum inntekter	-376.709	0	0	0
Sum funksjon: 265 KOMMUNALT DISPONERTE	-376.709	0	0	0
Sum ansvar: 4771 Sandhornøy eldrecenter	-114.459	-194.838	-194.838	-81.236
Ansvar: 4772 Nygårdsjøen eldrecenter				
Funksjon: 261 INSTITUSJONSLOKALER				
10100 FAST LØNN	59.221	59.274	59.274	57.949
10400 OVERTIDSLØNN	1.532	0	0	524
10904 PENSJONSINNSKUDD - KLP	8.716	9.505	9.505	8.917
10990 ARBEIDSGIVERAVGIFT	3.543	3.507	3.507	3.437
11300 Post, banktjenester, telefon, internett/br	196	0	0	0
11302 TELEFON/FAX	129	0	0	0
11800 STRØM	79.300	90.000	90.000	83.341
11850 FORSIKR. OG UTG. TIL VAKTHOLD OG	12.316	0	0	10.500
11852 ALARM/VAKTTJENESTER	8.566	16.000	16.000	13.475
11950 AVGIFTER, GEBYRER, LISENSER O.L.	17.437	29.500	29.500	13.458
11952 KONTINGENTER	5.760	0	0	5.760
12000 KJØP OG FINANSIELL LEASING AV DR	0	0	0	5.928
12300 VEDLIKEHOLD, BYGGETJENESTER O	40.658	15.000	15.000	2.202
12400 SERVICEAVTALER, REPERASJONER	5.641	0	0	10.026
12500 MATERIALER TIL VEDLIKEHOLD, PÅK	4.380	15.000	15.000	4.016
12700 ANDRE TJENESTER (SOM INNGÅR I E	1.496	0	0	0
13700 KJØP FRA ANDRE(PRIVATE)	663	0	0	0
13750 KJØP FRA IKS DER KOMM SELV ER D	16.806	21.300	21.300	15.048
14290 MERVERDIAVGIFT SOM GIR RETT TIL	26.758	46.700	46.700	17.478
Sum utgifter	293.118	305.787	305.787	252.058
Sum funksjon: 261 INSTITUSJONSLOKALER	293.118	305.787	305.787	252.058
Funksjon: 265 KOMMUNALT DISPONERTE BOLI				
11852 ALARM/VAKTTJENESTER	0	0	0	1.375
11950 AVGIFTER, GEBYRER, LISENSER O.L.	0	0	0	3.849
14290 MERVERDIAVGIFT SOM GIR RETT TIL	0	0	0	1.306
Sum utgifter	0	0	0	6.530
16300 HUSLEIEINNT.,FESTEAVG.,UTLEIE AV	-356.757	-485.000	-485.000	-433.962
Sum inntekter	-356.757	-485.000	-485.000	-433.962
Sum funksjon: 265 KOMMUNALT DISPONERTE	-356.757	-485.000	-485.000	-427.432
Sum ansvar: 4772 Nygårdsjøen eldrecenter	-63.639	-179.213	-179.213	-175.373
Ansvar: 4780 Kommunehuset				
Funksjon: 120 ADMINISTRASJON				
17100 REFUSJON SYKELØNN	5.824	0	0	0
Sum inntekter	5.824	0	0	0
Sum funksjon: 120 ADMINISTRASJON	5.824	0	0	0
Funksjon: 130 ADMINISTRASJONSLOKALER				
10100 FAST LØNN	473.479	188.846	188.846	568.971
10201 SYKEVIKARER	7.759	0	0	232.980
10210 FERIEVIKARER	19.895	24.781	24.781	0
10301 LØNN ENGASJEMENTER - KOMM. VIL	10.771	0	0	1.215

	Regnskap	Buds(end)	Buds(end)	Regnskap
	2017	2017	2017	2016
10400 OVERTIDSLØNN	3.267	0	0	17.386
10500 ANNEN LØNN OG TR. PL. GODTGJ.	0	0	0	26
10750 Lønn renhold	27.440	389.435	389.435	0
10890 Trekkpl./ Oppg.pl., ikke aga.pl. lønn	-520	0	0	0
10904 PENSJONSINNSKUDD - KLP	78.651	96.403	96.403	114.394
10990 ARBEIDSGIVERAVGIFT	31.372	35.578	35.578	32.991
11200 Samlepost annet forbr.matr., råvarer og	2.599	0	0	3.984
11201 ARBEIDSTØY/UNIFORMER	1.675	2.500	2.500	2.265
11206 ANDRE DR. UTG.	401	0	0	1.286
11209 FORBRUKSMATERIELL RENGJØRING	22.185	28.500	28.500	24.255
11300 Post, banktjenester, telefon, internett/br	363	0	0	0
11301 GEBYRER BANK	18	0	0	111
11302 TELEFON/FAX	466	0	0	1.047
11303 DATAKOMMUNIKASJON/SAMB.LEIE	6.544	0	0	0
11500 OPPLÆRING/KURS	0	0	0	800
11604 OPPG.PL - REISE/KOST	0	0	0	334
11700 TRANSPORT/DRIFT AV EGNE OG LEID	2.752	0	0	593
11701 ÅRSAVGIFT/FORSIKRING TRANSP.MID	3.290	0	0	0
11705 IKKE OPPG.PL. - UTGIFTER/UTLEGG -	3.300	0	0	0
11800 STRØM	237.929	190.000	190.000	186.789
11850 FORSIKR. OG UTG. TIL VAKTHOLD OG	29.073	0	0	23.431
11852 ALARM/VAKTTJENESTER	7.962	5.700	5.700	4.125
11950 AVGIFTER, GEBYRER, LISENSER O.L.	74.850	95.600	95.600	74.904
11953 ANDRE AVGIFTER/GEBYRER	176	0	0	0
12000 KJØP OG FINANSIELL LEASING AV DR	0	0	0	16.688
12300 VEDLIKEHOLD, BYGGETJENESTER O	47.619	20.000	20.000	98.353
12400 SERVICEAVTALER, REPERASJONER	13.606	0	0	43.679
12500 MATERIALER TIL VEDLIKEHOLD, PÅK	9.849	20.000	20.000	10.722
12502 MATR. VEDL.HOLD MASKINER/UTSTY	958	0	0	0
12700 ANDRE TJENESTER (SOM INNGÅR I E	0	0	0	69.982
13700 KJØP FRA ANDRE(PRIVATE)	32.858	0	0	0
13750 KJØP FRA IKS DER KOMM SELV ER D	62.802	78.000	78.000	61.420
14290 MERVERDI AVGIFT SOM GIR RETT TIL	140.786	117.200	117.200	139.046
15000 RENTEUTG., PROVISJONER OG AND	17	0	0	0
Sum utgifter	1.354.192	1.292.543	1.292.543	1.731.779
16300 HUSLEIEINNT.,FESTEAVG.,UTLEIE AV	-272.423	-364.000	-364.000	-371.011
17100 REFUSJON SYKELØNN	-2.912	0	0	-302.609
19004 FORSINKELSESDRENTER OG ANDRE	0	0	0	563
Sum inntekter	-275.335	-364.000	-364.000	-673.057
Sum funksjon: 130 ADMINISTRASJONSLOKALE	1.078.856	928.543	928.543	1.058.722
Sum ansvar: 4780 Kommunehuset	1.084.680	928.543	928.543	1.058.722
Ansvar: 4781 Psykisk helse kontorer				
Funksjon: 130 ADMINISTRASJONSLOKALER				
11800 STRØM	0	0	0	6.095
Sum utgifter	0	0	0	6.095
Sum funksjon: 130 ADMINISTRASJONSLOKALE	0	0	0	6.095
Funksjon: 261 INSTITUSJONSLOKALER				
11800 STRØM	21.247	40.000	40.000	0
11850 FORSIKR. OG UTG. TIL VAKTHOLD OG	1.208	0	0	0
11950 AVGIFTER, GEBYRER, LISENSER O.L.	11.170	9.000	9.000	2.333

	Regnskap 2017	Buds(end) 2017	Buds(end) 2017	Regnskap 2016
12300 VEDLIKEHOLD, BYGGETJENESTER O	0	5.000	5.000	0
12500 MATERIALER TIL VEDLIKEHOLD, PÅK	0	5.000	5.000	0
13750 KJØP FRA IKS DER KOMM SELV ER D	0	8.500	8.500	0
14290 MERVERDIAVGIFT SOM GIR RETT TIL	2.098	14.750	14.750	583
Sum utgifter	35.723	82.250	82.250	2.916
Sum funksjon: 261 INSTITUSJONSLOKALER	35.723	82.250	82.250	2.916
Sum ansvar: 4781 Psykisk helse kontorer	35.723	82.250	82.250	9.011
Ansvar: 4790 Vaktmester				
Funksjon: 120 ADMINISTRASJON				
11301 GEBYRER BANK	0	0	0	76
14290 MERVERDIAVGIFT SOM GIR RETT TIL	0	0	0	19
Sum utgifter	0	0	0	95
Sum funksjon: 120 ADMINISTRASJON	0	0	0	95
Funksjon: 130 ADMINISTRASJONSLOKALER				
11151 BEVERTN. V/MØTER, KURS O.L.- ikke	137	0	0	0
11200 Samlepost annet forbr.matr., råvarer og	508	0	0	0
11201 ARBEIDSTØY/UNIFORMER	2.937	0	0	0
11300 Post, banktjenester, telefon, internett/br	106	0	0	0
11301 GEBYRER BANK	12	0	0	0
11302 TELEFON/FAX	11.668	0	0	0
11400 ANNONSE, REKLAME, INFORMASJON	11.104	0	0	0
11500 OPPLÆRING/KURS	600	0	0	0
11700 TRANSPORT/DRIFT AV EGNE OG LEID	10.439	0	0	0
11701 ÅRSAVGIFT/FORSIKRING TRANSP.MID	1.367	0	0	0
11702 TRANSPORT AV/TIL BRUKERE	2.000	0	0	0
11950 AVGIFTER, GEBYRER, LISENSER O.L.	12.254	0	0	0
12000 KJØP OG FINANSIELL LEASING AV DR	1.572	0	0	0
12004 ANNET UTSTYR/REDSKAPER	2.061	0	0	0
12301 VEDLIKEHOLD AV UTSTYR	2.686	0	0	0
12500 MATERIALER TIL VEDLIKEHOLD, PÅK	99	0	0	0
14290 MERVERDIAVGIFT SOM GIR RETT TIL	13.010	0	0	0
Sum utgifter	72.561	0	0	0
Sum funksjon: 130 ADMINISTRASJONSLOKALE	72.561	0	0	0
Sum ansvar: 4790 Vaktmester	72.561	0	0	95
Ansvar: 5020 KULTURMIDLER				
Funksjon: 100 POLITISK STYRING				
11200 Samlepost annet forbr.matr., råvarer og	600	0	0	0
11301 GEBYRER BANK	40	0	0	0
11403 REPRESENTASJON OG REPR.GAVER	0	0	0	600
13700 KJØP FRA ANDRE(PRIVATE)	0	0	0	1.200
14290 MERVERDIAVGIFT SOM GIR RETT TIL	0	0	0	300
14700 OVERFØRINGER TIL ANDRE (PRIVAT	244.631	240.000	240.000	109.230
Sum utgifter	245.271	240.000	240.000	111.330
Sum funksjon: 100 POLITISK STYRING	245.271	240.000	240.000	111.330
Sum ansvar: 5020 KULTURMIDLER	245.271	240.000	240.000	111.330

	Regnskap 2017	Buds(end) 2017	Buds(end) 2017	Regnskap 2016
Ansvar: 5100 KULTURKONTORET				
Funksjon: 120 ADMINISTRASJON				
10100 FAST LØNN	152.775	158.063	158.063	393.142
10201 SYKEVIKARER	0	0	0	1.737
10500 ANNEN LØNN OG TR. PL. GODTGJ.	0	0	0	785
10901 PENSJONSINNSKUDD SPK	0	0	0	171
10904 PENSJONSINNSKUDD - KLP	22.623	22.884	22.884	60.601
10990 ARBEIDSGIVERAVGIFT	8.870	8.438	8.438	18.212
11000 KONTORMATERIELL	0	0	0	2.727
11150 Matvarer	0	0	0	30
11151 BEVERTN. V/MØTER, KURS O.L.- ikke	0	0	0	127
11204 VELFERDSTILTAK	0	0	0	1.021
11300 Post, banktjenester, telefon, internett/br	0	0	0	3.859
11400 ANNONSE, REKLAME, INFORMASJON	0	0	0	5.009
11500 OPPLÆRING/KURS	0	0	0	4.037
11604 OPPG.PL - REISE/KOST	0	0	0	10.525
11705 IKKE OPPG.PL. - UTGIFTER/UTLEGG -	0	0	0	5.044
11950 AVGIFTER, GEBYRER, LISENSER O.L.	0	0	0	30
11952 KONTINGENTER	0	0	0	1.500
12000 KJØP OG FINANSIELL LEASING AV DR	0	0	0	15.600
12400 SERVICEAVTALER, REPERASJONER	0	0	0	800
14290 MERVERDIAVGIFT SOM GIR RETT TIL	0	0	0	6.993
Sum utgifter	184.268	189.385	189.385	531.949
16202 ANNET AVG.FRITT SALG	0	0	0	-100
17100 REFUSJON SYKELØNN	2	0	0	-13.093
Sum inntekter	2	0	0	-13.193
Sum funksjon: 120 ADMINISTRASJON	184.270	189.385	189.385	518.756
Funksjon: 231 AKTIVITETSTILBUD BARN OG UN				
19500 BRUK AV BUNDNE FOND	0	-3.887	-3.887	0
Sum inntekter	0	-3.887	-3.887	0
Sum funksjon: 231 AKTIVITETSTILBUD BARN O	0	-3.887	-3.887	0
Funksjon: 385 Andre kulturaktiviteter og tilskud				
10100 FAST LØNN	415.654	413.321	413.321	0
10904 PENSJONSINNSKUDD - KLP	61.108	66.274	66.274	0
10990 ARBEIDSGIVERAVGIFT	24.315	24.460	24.460	0
11000 KONTORMATERIELL	347	1.000	1.000	0
11151 BEVERTN. V/MØTER, KURS O.L.- ikke	220	3.000	3.000	0
11200 Samlepost annet forbr.matr., råvarer og	442	0	0	0
11204 VELFERDSTILTAK	860	1.000	1.000	0
11300 Post, banktjenester, telefon, internett/br	328	4.000	4.000	0
11302 TELEFON/FAX	1.910	0	0	0
11400 ANNONSE, REKLAME, INFORMASJON	7.500	10.000	10.000	0
11401 KOPIERING/TRYKKING	0	1.500	1.500	0
11500 OPPLÆRING/KURS	8.720	10.000	10.000	0
11604 OPPG.PL - REISE/KOST	0	10.000	10.000	0
11705 IKKE OPPG.PL. - UTGIFTER/UTLEGG -	13.855	5.000	5.000	0
11950 AVGIFTER, GEBYRER, LISENSER O.L.	2.825	0	0	0
11952 KONTINGENTER	1.500	0	0	0
12000 KJØP OG FINANSIELL LEASING AV DR	14.250	5.000	5.000	0
12100 KJØP, LEIE OG LEASING AV TR.SP.MI	0	2.000	2.000	0
12200 LEIE AV DRIFTSMIDLER	0	2.000	2.000	0

	Regnskap 2017	Buds(end) 2017	Buds(end) 2017	Regnskap 2016
13700 KJØP FRA ANDRE(PRIVATE)	0	10.000	10.000	0
14290 MERVERDIAVGIFT SOM GIR RETT TIL	6.528	9.025	9.025	0
Sum utgifter	560.360	577.580	577.580	0
16202 ANNET AVG.FRITT SALG	-100	0	0	0
17100 REFUSJON SYKELØNN	-1	0	0	0
Sum inntekter	-101	0	0	0
Sum funksjon: 385 Andre kulturaktiviteter og til	560.259	577.580	577.580	0
Sum ansvar: 5100 KULTURKONTORET	744.530	763.078	763.078	518.756
Ansvar: 5110 KULTURSKOLEN				
Funksjon: 383 MUSIKK- OG KULTURSKOLER				
10100 FAST LØNN	234.456	468.809	468.809	298.594
10150 LØNN FASTE STILLINGER ST.VILKÅR	304.745	115.530	115.530	117.280
10301 LØNN ENGASJEMENTER - KOMM. VIL	0	0	0	10.278
10500 ANNEN LØNN OG TR. PL. GODTGJ.	0	0	0	44
10901 PENSJONSINNSKUDD SPK	34.449	27.848	27.848	22.989
10904 PENSJONSINNSKUDD - KLP	29.619	49.717	49.717	30.205
10990 ARBEIDSGIVERAVGIFT	30.767	33.728	33.728	24.368
11000 KONTORMATERIELL	0	2.000	2.000	0
11050 UNDERVISNINGSMATERIELL	0	25.000	25.000	10.287
11151 BEVERTN. V/MØTER, KURS O.L.- ikke	0	1.500	1.500	655
11204 VELFERDSTILTAK	303	1.000	1.000	0
11400 ANNONSE, REKLAME, INFORMASJON	20.957	0	0	9.065
11401 KOPIERING/TRYKKING	0	4.000	4.000	0
11500 OPPLÆRING/KURS	1.090	10.000	10.000	0
11604 OPPG.PL - REISE/KOST	0	15.000	15.000	869
11650 ANDRE OPPG.PL.GODTGJØRELSE	10.000	10.000	10.000	10.000
11705 IKKE OPPG.PL. - UTGIFTER/UTLEGG -	0	0	0	3.450
11950 AVGIFTER, GEBYRER, LISENSER O.L.	5.569	10.000	10.000	15.910
11952 KONTINGENTER	15.026	9.500	9.500	7.344
12000 KJØP OG FINANSIELL LEASING AV DR	0	10.000	10.000	0
12002 BØKER TIL BIBLIOTEK	0	3.000	3.000	575
14290 MERVERDIAVGIFT SOM GIR RETT TIL	5.315	15.625	15.625	6.628
Sum utgifter	692.295	812.257	812.257	568.541
16000 BRUKERBETALING FOR KOMM. TJEN	-60.573	-84.624	-84.624	-87.727
17100 REFUSJON SYKELØNN	0	0	0	-304
Sum inntekter	-60.573	-84.624	-84.624	-88.031
Sum funksjon: 383 MUSIKK- OG KULTURSKOLE	631.723	727.633	727.633	480.510
Sum ansvar: 5110 KULTURSKOLEN	631.723	727.633	727.633	480.510
Ansvar: 5220 FRITIDSKLUBBER				
Funksjon: 231 AKTIVITETSTILBUD BARN OG UN				
10100 FAST LØNN	168.144	199.525	199.525	26.733
10115 ANDRE AVT.F.TILLEGG KOMM.VILK.	19.053	0	0	379
10904 PENSJONSINNSKUDD - KLP	25.274	31.902	31.902	3.710
10990 ARBEIDSGIVERAVGIFT	10.836	11.773	11.773	1.572
11000 KONTORMATERIELL	141	0	0	0
11150 Matvarer	1.344	0	0	245
11200 Samlepost annet forbr.matr., råvarer og	3.738	10.000	10.000	1.283
11300 Post, banktjenester, telefon, internett/br	139	0	0	0

	Regnskap 2017	Buds(end) 2017	Buds(end) 2017	Regnskap 2016
11302 TELEFON/FAX	2.723	0	0	0
11500 OPPLÆRING/KURS	3.900	0	0	0
11604 OPPG.PL - REISE/KOST	0	4.000	4.000	0
11700 TRANSPORT/DRIFT AV EGNE OG LEID	14.636	0	0	0
11702 TRANSPORT AV/TIL BRUKERE	5.200	30.000	30.000	4.775
11950 AVGIFTER, GEBYRER, LISENSER O.L.	2.861	0	0	0
11952 KONTINGENTER	1.150	0	0	1.150
12000 KJØP OG FINANSIELL LEASING AV DR	0	12.000	12.000	7.993
13700 KJØP FRA ANDRE(PRIVATE)	0	15.000	15.000	15.964
14290 MERVERDIAVGIFT SOM GIR RETT TIL	3.473	11.650	11.650	5.726
Sum utgifter	262.613	325.850	325.850	69.530
16200 ANNET SALG AV VARER, TJ.,GEB U/AV	0	-2.000	-2.000	0
Sum inntekter	0	-2.000	-2.000	0
Sum funksjon: 231 AKTIVITETSTILBUD BARN O	262.613	323.850	323.850	69.530
Sum ansvar: 5220 FRITIDSKLUBBER	262.613	323.850	323.850	69.530
Ansvar: 5230 UNGDOMSRÅD				
Funksjon: 180 DIVERSE FELLESGIFTER				
10800 GODTGJØRELSE FOR FOLKEVALGTE	3.755	10.000	10.000	6.381
10990 ARBEIDSGIVERAVGIFT	192	510	510	325
11150 Matvarer	0	2.000	2.000	0
11151 BEVERTN. V/MØTER, KURS O.L.- ikke	1.281	3.000	3.000	2.049
11200 Samlepost annet forbr.matr., råvarer og	0	0	0	605
11604 OPPG.PL - REISE/KOST	0	3.000	3.000	0
11700 TRANSPORT/DRIFT AV EGNE OG LEID	58	0	0	0
11702 TRANSPORT AV/TIL BRUKERE	0	7.000	7.000	749
13700 KJØP FRA ANDRE(PRIVATE)	42	0	0	7.800
14290 MERVERDIAVGIFT SOM GIR RETT TIL	6	860	860	123
14700 OVERFØRINGER TIL ANDRE (PRIVAT	24.500	25.000	25.000	15.000
Sum utgifter	29.834	51.370	51.370	33.032
16202 ANNET AVG.FRITT SALG	0	-2.000	-2.000	0
Sum inntekter	0	-2.000	-2.000	0
Sum funksjon: 180 DIVERSE FELLESGIFTER	29.834	49.370	49.370	33.032
Sum ansvar: 5230 UNGDOMSRÅD	29.834	49.370	49.370	33.032
Ansvar: 5420 ARRANGEMENTER, TEATER ETC.				
Funksjon: 377 KUNSTFORMIDLING				
10301 LØNN ENGASJEMENTER - KOMM. VIL	0	0	0	6.184
10500 ANNEN LØNN OG TR. PL. GODTGJ.	108	0	0	106
10501 HONORARER	26.600	0	0	31.200
10901 PENSJONSINNSKUDD SPK	0	0	0	609
10990 ARBEIDSGIVERAVGIFT	1.362	0	0	1.943
11050 UNDERVISNINGSMATERIELL	0	0	0	-10.000
11052 FORMINGSMATERIELL OG LEKER	0	0	0	20.000
11150 Matvarer	1.256	0	0	0
11151 BEVERTN. V/MØTER, KURS O.L.- ikke	4.552	0	0	1.437
11200 Samlepost annet forbr.matr., råvarer og	6.992	0	0	0
11203 IKKE OPPG.PL. UTG. REISER (HOTEL	3.767	0	0	0
11204 VELFERDSTILTAK	0	1.000	1.000	0
11300 Post, banktjenester, telefon, internett/br	0	0	0	120

	Regnskap 2017	Buds(end) 2017	Buds(end) 2017	Regnskap 2016
11301 GEBYRER BANK	235	0	0	117
11403 REPRESENTASJON OG REPR.GAVER	0	0	0	515
11500 OPPLÆRING/KURS	0	0	0	1.071
11604 OPPG.PL - REISE/KOST	1.170	0	0	1.536
11700 TRANSPORT/DRIFT AV EGNE OG LEID	11.450	15.000	15.000	19.750
11702 TRANSPORT AV/TIL BRUKERE	0	0	0	47.588
11704 ESKURSJONER	0	0	0	6.355
11705 IKKE OPPG.PL. - UTGIFTER/UTLEGG -	2.712	0	0	11.832
11950 AVGIFTER, GEBYRER, LISENSER O.L.	2.616	0	0	1.773
13500 KJØP FRA KOMMUNER	18.850	0	0	6.703
13700 KJØP FRA ANDRE(PRIVATE)	269.152	0	0	86.330
14290 MERVERDIAVGIFT SOM GIR RETT TIL	13.216	75	75	19.161
14700 OVERFØRINGER TIL ANDRE (PRIVAT	84.794	0	0	55.710
Sum utgifter	448.832	16.075	16.075	310.041
16000 BRUKERBETALING FOR KOMM. TJEN	-4.200	0	0	-2.200
16200 ANNET SALG AV VARER, TJ.,GEB U/AV	-140	0	0	-1.500
16290 BILLETTINNTEKTER	-28.000	0	0	-5.760
17300 REFUSJON FRA FYLKESKOMMUNEN	-26.194	0	0	-30.000
17700 REFUSJON FRA ANDRE (PRIVATE)	-85.000	0	0	0
17750 REF FRA IKS DER KOMM SELV ER DE	-20.000	0	0	0
18900 OVERFØRINGER FRA ANDRE (PRIVAT	-10.100	0	0	-13.080
Sum inntekter	-173.634	0	0	-52.540
Sum funksjon: 377 KUNSTFORMIDLING	275.198	16.075	16.075	257.501
Funksjon: 385 Andre kulturaktiviteter og tilskud				
11200 Samlepost annet forbr.matr., råvarer og	111	0	0	0
11301 GEBYRER BANK	10	0	0	0
11700 TRANSPORT/DRIFT AV EGNE OG LEID	11.319	0	0	0
11705 IKKE OPPG.PL. - UTGIFTER/UTLEGG -	5.859	0	0	0
13300 KJØP FRA FYLKESKOMMUNER	10.000	0	0	0
13500 KJØP FRA KOMMUNER	0	0	0	5.100
13700 KJØP FRA ANDRE(PRIVATE)	11.200	200.000	200.000	0
14290 MERVERDIAVGIFT SOM GIR RETT TIL	946	0	0	0
14700 OVERFØRINGER TIL ANDRE (PRIVAT	14.700	50.000	50.000	9.400
Sum utgifter	54.145	250.000	250.000	14.500
16290 BILLETTINNTEKTER	-450	0	0	0
17700 REFUSJON FRA ANDRE (PRIVATE)	-450	0	0	0
Sum inntekter	-900	0	0	0
Sum funksjon: 385 Andre kulturaktiviteter og til	53.245	250.000	250.000	14.500
Sum ansvar: 5420 ARRANGEMENTER, TEATER E	328.443	266.075	266.075	272.001
Ansvar: 5430 KINOVIRKSOMHET				
Funksjon: 373 KINO				
13700 KJØP FRA ANDRE(PRIVATE)	29.000	35.000	35.000	0
14290 MERVERDIAVGIFT SOM GIR RETT TIL	2.625	8.750	8.750	0
Sum utgifter	31.625	43.750	43.750	0
Sum funksjon: 373 KINO	31.625	43.750	43.750	0
Sum ansvar: 5430 KINOVIRKSOMHET	31.625	43.750	43.750	0

	Regnskap 2017	Buds(end) 2017	Buds(end) 2017	Regnskap 2016
Ansvar: 5480 GILDESKÅLBOKA				
Funksjon: 385 Andre kulturaktiviteter og tilskud				
10500 ANNEN LØNN OG TR. PL. GODTGJ.	630	0	0	285
10501 HONORARER	49.995	50.000	50.000	49.995
10990 ARBEIDSGIVERAVGIFT	2.582	2.550	2.550	2.564
11000 KONTORMATERIELL	2.691	3.000	3.000	2.664
11150 Matvarer	1.203	1.000	1.000	472
11151 BEVERTN. V/MØTER, KURS O.L.- ikke	0	0	0	83
11200 Samlepost annet forbr.matr., råvarer og	2.900	0	0	7.947
11204 VELFERDSTILTAK	750	0	0	0
11300 Post, banktjenester, telefon, internett/br	1.500	2.500	2.500	1.000
11301 GEBYRER BANK	10	0	0	0
11304 PORTO	80	0	0	82
11400 ANNONSE, REKLAME, INFORMASJON	159.560	115.000	115.000	95.330
11500 OPPLÆRING/KURS	0	3.000	3.000	0
11604 OPPG.PL - REISE/KOST	3.675	7.000	7.000	3.893
11705 IKKE OPPG.PL. - UTGIFTER/UTLEGG -	5.344	515	515	550
11900 LEIE AV LOKALER OG GRUNN	12.000	12.000	12.000	12.000
11952 KONTINGENTER	1.000	1.000	1.000	1.000
12000 KJØP OG FINANSIELL LEASING AV DR	12.290	0	0	0
12004 ANNET UTSTYR/REDSKAPER	380	0	0	0
14290 MERVERDIAVGIFT SOM GIR RETT TIL	7.322	30.566	30.566	3.773
Sum utgifter	263.912	228.131	228.131	181.639
16000 BRUKERBETALING FOR KOMM. TJEN	-550	0	0	0
16200 ANNET SALG AV VARER, TJ.,GEB U/AV	-48.140	-35.000	-35.000	-28.295
16500 ANNET AVG.PL.SALG AV VARER OG TJ	-130.378	-135.000	-135.000	-161.460
19400 BRUK AV DISPOSISJONSFOND	-64.115	0	0	0
Sum inntekter	-243.183	-170.000	-170.000	-189.755
Sum funksjon: 385 Andre kulturaktiviteter og til	20.730	58.131	58.131	-8.116
Sum ansvar: 5480 GILDESKÅLBOKA	20.730	58.131	58.131	-8.116
Ansvar: 5482 KIRKEBOK - GILDESKÅL GAMLE KI				
Funksjon: 385 Andre kulturaktiviteter og tilskud				
16200 ANNET SALG AV VARER, TJ.,GEB U/AV	-300	-7.500	-7.500	0
Sum inntekter	-300	-7.500	-7.500	0
Sum funksjon: 385 Andre kulturaktiviteter og til	-300	-7.500	-7.500	0
Sum ansvar: 5482 KIRKEBOK - GILDESKÅL GAM	-300	-7.500	-7.500	0
Ansvar: 5490 BANEANLEGG - INNDYR				
Funksjon: 380 Idrett og tilskudd til andres idrett				
11200 Samlepost annet forbr.matr., råvarer og	0	15.450	15.450	0
13700 KJØP FRA ANDRE(PRIVATE)	4.438	30.000	30.000	9.000
14290 MERVERDIAVGIFT SOM GIR RETT TIL	1.110	11.363	11.363	2.250
14700 OVERFØRINGER TIL ANDRE (PRIVAT	0	0	0	18.279
Sum utgifter	5.548	56.813	56.813	29.529
Sum funksjon: 380 Idrett og tilskudd til andres i	5.548	56.813	56.813	29.529
Sum ansvar: 5490 BANEANLEGG - INNDYR	5.548	56.813	56.813	29.529
Ansvar: 5510 INNDYR BIBLIOTEK				

	Regnskap 2017	Buds(end) 2017	Buds(end) 2017	Regnskap 2016
Funksjon: 370 BIBLIOTEK				
10100 FAST LØNN	477.571	477.864	477.864	312.561
10115 ANDRE AVT.F.TILLEGG KOMM.VILK.	2.211	2.211	2.211	2.211
10500 ANNEN LØNN OG TR. PL. GODTGJ.	85	0	0	25
10904 PENSJONSINNSKUDD - KLP	70.168	76.727	76.727	48.074
10990 ARBEIDSGIVERAVGIFT	28.052	28.314	28.314	18.506
11000 KONTORMATERIELL	7.427	7.000	7.000	8.242
11150 Matvarer	1.985	2.000	2.000	1.768
11203 IKKE OPPG.PL. UTG. REISER (HOTEL)	29	4.000	4.000	5.642
11204 VELFERDSTILTAK	462	0	0	0
11300 Post, banktjenester, telefon, internett/br	1.376	2.500	2.500	1.400
11304 PORTO	12.830	10.000	10.000	11.924
11500 OPPLÆRING/KURS	2.843	1.000	1.000	0
11604 OPPG.PL - REISE/KOST	2.330	3.000	3.000	1.664
11705 IKKE OPPG.PL. - UTGIFTER/UTLEGG -	1.271	1.000	1.000	646
11952 KONTINGENTER	3.800	3.500	3.500	1.815
12000 KJØP OG FINANSIELL LEASING AV DR	74.975	20.000	20.000	40.859
12002 BØKER TIL BIBLIOTEK	93.883	93.000	93.000	104.533
12003 MUSIKK/VIDEO BIBL.	32.286	34.000	34.000	36.379
12400 SERVICEAVTALER, REPERASJONER	30.489	28.200	28.200	27.325
14290 MERVERDIAVGIFT SOM GIR RETT TIL	35.024	27.074	27.074	25.646
14700 OVERFØRINGER TIL ANDRE (PRIVAT)	0	10.000	10.000	800
Sum utgifter	879.096	831.389	831.389	650.021
16200 ANNET SALG AV VARER, T.J.,GEB U/AV	-930	-2.000	-2.000	-2.580
17000 REFUSJON FRA STATEN	-60.000	0	0	-40.000
19500 BRUK AV BUNDNE FOND	-8.339	-8.339	-8.339	0
Sum inntekter	-69.269	-10.339	-10.339	-42.580
Sum funksjon: 370 BIBLIOTEK	809.827	821.050	821.050	607.441
Sum ansvar: 5510 INNDYR BIBLIOTEK	809.827	821.050	821.050	607.441
Ansvar: 5511 REGIONAL BOKBUSS				
Funksjon: 370 BIBLIOTEK				
10100 FAST LØNN	0	0	0	146.330
10904 PENSJONSINNSKUDD - KLP	0	0	0	22.506
10990 ARBEIDSGIVERAVGIFT	0	0	0	8.611
11000 KONTORMATERIELL	0	0	0	325
11300 Post, banktjenester, telefon, internett/br	0	0	0	424
11701 ÅRSAVGIFT/FORSIKRING TRANSP.MID	0	0	0	8.746
12100 KJØP, LEIE OG LEASING AV TR.SP.MI	0	0	0	4.000
14290 MERVERDIAVGIFT SOM GIR RETT TIL	0	0	0	53
Sum utgifter	0	0	0	190.995
16600 SALG AV DRIFTSMIDLER	0	0	0	-12.500
17500 REFUSJON FRA KOMMUNER	0	0	0	-8.844
Sum inntekter	0	0	0	-21.344
Sum funksjon: 370 BIBLIOTEK	0	0	0	169.651
Sum ansvar: 5511 REGIONAL BOKBUSS	0	0	0	169.651
Ansvar: 5610 GILDESKÅL MUSEUM				
Funksjon: 375 MUSEER				
11950 AVGIFTER, GEBYRER, LISENSER O.L.	12.176	0	0	0

	Regnskap 2017	Buds(end) 2017	Buds(end) 2017	Regnskap 2016
13300 KJØP FRA FYLKESKOMMUNER	376.546	378.110	378.110	367.362
14290 MERVERDIAVGIFT SOM GIR RETT TIL	1.794	0	0	0
Sum utgifter	390.516	378.110	378.110	367.362
Sum funksjon: 375 MUSEER	390.516	378.110	378.110	367.362
Sum ansvar: 5610 GILDESKÅL MUSEUM	390.516	378.110	378.110	367.362
Ansvar: 5612 Elias Blix jubileet				
Funksjon: 377 KUNSTFORMIDLING				
11705 IKKE OPPG.PL. - UTGIFTER/UTLEGG -	0	0	0	53
11950 AVGIFTER, GEBYRER, LISENSER O.L.	0	0	0	7.338
14290 MERVERDIAVGIFT SOM GIR RETT TIL	0	0	0	1.823
Sum utgifter	0	0	0	9.214
Sum funksjon: 377 KUNSTFORMIDLING	0	0	0	9.214
Sum ansvar: 5612 Elias Blix jubileet	0	0	0	9.214
Ansvar: 5613 Elias Blix				
Funksjon: 365 KULTURMINNEVERN				
11151 BEVERTN. V/MØTER, KURS O.L. - ikke	0	0	0	194
11950 AVGIFTER, GEBYRER, LISENSER O.L.	13.272	0	0	0
14290 MERVERDIAVGIFT SOM GIR RETT TIL	5.091	0	0	24
Sum utgifter	18.363	0	0	218
Sum funksjon: 365 KULTURMINNEVERN	18.363	0	0	218
Sum ansvar: 5613 Elias Blix	18.363	0	0	218
Ansvar: 5620 KULTURMINNEVERN ETC.				
Funksjon: 180 DIVERSE FELLEUTGIFTER				
11850 FORSIKR. OG UTG. TIL VAKTHOLD OG	0	0	0	1.494
Sum utgifter	0	0	0	1.494
Sum funksjon: 180 DIVERSE FELLEUTGIFTER	0	0	0	1.494
Funksjon: 365 KULTURMINNEVERN				
11850 FORSIKR. OG UTG. TIL VAKTHOLD OG	1.494	5.000	5.000	0
Sum utgifter	1.494	5.000	5.000	0
Sum funksjon: 365 KULTURMINNEVERN	1.494	5.000	5.000	0
Sum ansvar: 5620 KULTURMINNEVERN ETC.	1.494	5.000	5.000	1.494
Ansvar: 5810 KJØP AV TJENESTER				
Funksjon: 377 KUNSTFORMIDLING				
13300 KJØP FRA FYLKESKOMMUNER	42.790	45.000	45.000	41.746
Sum utgifter	42.790	45.000	45.000	41.746
Sum funksjon: 377 KUNSTFORMIDLING	42.790	45.000	45.000	41.746
Sum ansvar: 5810 KJØP AV TJENESTER	42.790	45.000	45.000	41.746
Ansvar: 5820 VENNSKAPSKOMMUNER				
Funksjon: 375 MUSEER				

	Regnskap 2017	Buds(end) 2017	Buds(end) 2017	Regnskap 2016
11151 BEVERTN. V/MØTER, KURS O.L.- ikke	3.000	0	0	0
Sum utgifter	3.000	0	0	0
Sum funksjon: 375 MUSEER	3.000	0	0	0
Funksjon: 383 MUSIKK- OG KULTURSKOLER				
10500 ANNEN LØNN OG TR. PL. GODTGJ.	71	0	0	0
10990 ARBEIDSGIVERAVGIFT	4	0	0	0
11604 OPPG.PL - REISE/KOST	711	0	0	0
Sum utgifter	785	0	0	0
Sum funksjon: 383 MUSIKK- OG KULTURSKOLE	785	0	0	0
Funksjon: 385 Andre kulturaktiviteter og tilskud				
10500 ANNEN LØNN OG TR. PL. GODTGJ.	125	0	0	0
10990 ARBEIDSGIVERAVGIFT	6	0	0	0
11150 Matvarer	540	0	0	0
11151 BEVERTN. V/MØTER, KURS O.L.- ikke	4.518	20.000	20.000	0
11200 Samlepost annet forbr.matr., råvarer og	2.076	0	0	4.807
11203 IKKE OPPG.PL. UTG. REISER (HOTEL	3.484	0	0	0
11301 GEBYRER BANK	50	0	0	0
11304 PORTO	0	0	0	544
11403 REPRESENTASJON OG REPR.GAVER	0	0	0	443
11604 OPPG.PL - REISE/KOST	1.352	0	0	0
11700 TRANSPORT/DRIFT AV EGNE OG LEID	17.033	9.000	9.000	115.300
11702 TRANSPORT AV/TIL BRUKERE	0	10.000	10.000	0
11704 ESKURSJONER	11.005	30.000	30.000	32.900
11705 IKKE OPPG.PL. - UTGIFTER/UTLEGG -	1.428	0	0	0
11950 AVGIFTER, GEBYRER, LISENSER O.L.	40	0	0	26.650
13700 KJØP FRA ANDRE(PRIVATE)	37.847	2.500	2.500	0
14290 MERVERDIAVGIFT SOM GIR RETT TIL	2.952	1.425	1.425	136
14700 OVERFØRINGER TIL ANDRE (PRIVAT	5.062	10.000	10.000	0
Sum utgifter	87.519	82.925	82.925	180.780
18100 ANDRE STATLIGE OVERFØRINGER	-112.500	-40.000	-40.000	0
Sum inntekter	-112.500	-40.000	-40.000	0
Sum funksjon: 385 Andre kulturaktiviteter og til	-24.981	42.925	42.925	180.780
Sum ansvar: 5820 VENNSKAPSKOMMUNER	-21.196	42.925	42.925	180.780
Ansvar: 5830 Prosjekter				
Funksjon: 377 KUNSTFORMIDLING				
11952 KONTINGENTER	0	1.550	1.550	0
14290 MERVERDIAVGIFT SOM GIR RETT TIL	0	388	388	0
14700 OVERFØRINGER TIL ANDRE (PRIVAT	0	0	0	20.000
Sum utgifter	0	1.938	1.938	20.000
Sum funksjon: 377 KUNSTFORMIDLING	0	1.938	1.938	20.000
Funksjon: 385 Andre kulturaktiviteter og tilskud				
14700 OVERFØRINGER TIL ANDRE (PRIVAT	20.000	20.000	20.000	0
Sum utgifter	20.000	20.000	20.000	0
Sum funksjon: 385 Andre kulturaktiviteter og til	20.000	20.000	20.000	0

	Regnskap 2017	Buds(end) 2017	Buds(end) 2017	Regnskap 2016
Sum ansvar: 5830 Prosjekter	20.000	21.938	21.938	20.000
Ansvar: 5900 Attraksjoner og opplevelser				
Funksjon: 360 NATURFORVALTNING OG FRILUF				
10301 LØNN ENGASJEMENTER - KOMM. VIL	0	0	0	0
10500 ANNEN LØNN OG TR. PL. GODTGJ.	0	0	0	406
10904 PENSJONSINNSKUDD - KLP	0	0	0	0
10990 ARBEIDSGIVERAVGIFT	0	0	0	21
11705 IKKE OPPG.PL. - UTGIFTER/UTLEGG -	0	0	0	677
Sum utgifter	0	0	0	1.104
Sum funksjon: 360 NATURFORVALTNING OG FR	0	0	0	1.104
Funksjon: 841 Kompensasjon for merverdiavg.				
17280 KOMPENSASJON MOMS PÅLØPT I INV.	0	0	0	-288
Sum inntekter	0	0	0	-288
Sum funksjon: 841 Kompensasjon for merverdi	0	0	0	-288
Sum ansvar: 5900 Attraksjoner og opplevelser	0	0	0	816
Ansvar: 5910 OLSOK				
Funksjon: 385 Andre kulturaktiviteter og tilskud				
11850 FORSIKR. OG UTG. TIL VAKTHOLD OG	12.282	0	0	5.082
Sum utgifter	12.282	0	0	5.082
Sum funksjon: 385 Andre kulturaktiviteter og til	12.282	0	0	5.082
Sum ansvar: 5910 OLSOK	12.282	0	0	5.082
Ansvar: 6011 PRODUKSJON AV VANN				
Funksjon: 340 PRODUKSJON AV VANN				
10100 FAST LØNN	1.128.748	1.163.409	1.163.409	729.952
10115 ANDRE AVT.F.TILLEGG KOMM.VILK.	148.795	0	0	0
10200 LØNN TIL VIKARER	14.898	0	0	0
10201 SYKEVIKARER	41.069	0	0	0
10400 OVERTIDSLØNN	34.751	20.000	20.000	827
10500 ANNEN LØNN OG TR. PL. GODTGJ.	156	0	0	105
10904 PENSJONSINNSKUDD - KLP	194.751	184.823	184.823	103.787
10990 ARBEIDSGIVERAVGIFT	74.853	69.235	69.235	36.873
11150 Matvarer	96	0	0	0
11151 BEVERTN. V/MØTER, KURS O.L.- ikke	0	2.000	2.000	0
11200 Samlepost annet forbr.matr., råvarer og	7.184	3.000	3.000	16.972
11201 ARBEIDSTØY/UNIFORMER	8.979	4.000	4.000	5.059
11203 IKKE OPPG.PL. UTG. REISER (HOTEL	0	7.000	7.000	0
11206 ANDRE DR. UTG.	3.902	0	0	0
11209 FORBRUKSMATERIELL RENGJØRING	0	0	0	80
11300 Post, banktjenester, telefon, internett/br	820	3.000	3.000	6.401
11301 GEBYRER BANK	60	0	0	0
11302 TELEFON/FAX	4.949	6.000	6.000	2.595
11303 DATAKOMMUNIKASJON/SAMB.LEIE	1.631	0	0	969
11304 PORTO	3.686	0	0	3.250
11500 OPPLÆRING/KURS	15.042	20.000	20.000	967
11604 OPPG.PL - REISE/KOST	2.010	5.000	5.000	1.825
11700 TRANSPORT/DRIFT AV EGNE OG LEID	32.480	40.000	40.000	34.178
11701 ÅRSAVGIFT/FORSIKRING TRANSP.MID	5.550	15.000	15.000	4.647

	Regnskap 2017	Buds(end) 2017	Buds(end) 2017	Regnskap 2016
11703 ANDRE TRANSPORTTJENESTER	0	0	0	1.590
11705 IKKE OPPG.PL. - UTGIFTER/UTLEGG -	3.531	0	0	3.838
11800 STRØM	99.966	50.000	50.000	145.358
11850 FORSIKR. OG UTG. TIL VAKTHOLD OG	20.143	30.000	30.000	16.423
11853 TINGSKADEFORSIKRING	0	0	0	1.604
11950 AVGIFTER, GEBYRER, LISENSER O.L.	85.748	0	0	47.285
11952 KONTINGENTER	50.939	65.000	65.000	39.099
12000 KJØP OG FINANSIELL LEASING AV DR	11.928	10.000	10.000	34.529
12001 EDB-PROGRAMMER	31.562	0	0	0
12004 ANNET UTSTYR/REDSKAPER	96	55.000	55.000	13.432
12100 KJØP, LEIE OG LEASING AV TR.SP.MI	16.986	0	0	4.286
12300 VEDLIKEHOLD, BYGGETJENESTER O	49.847	10.000	10.000	136.849
12400 SERVICEAVTALER, REPERASJONER	4.199	15.000	15.000	3.587
12500 MATERIALER TIL VEDLIKEHOLD, PÅK	37.763	140.000	140.000	27.744
12700 ANDRE TJENESTER (SOM INNGÅR I E	45.144	50.000	50.000	11.262
13700 KJØP FRA ANDRE(PRIVATE)	35.976	0	0	1.954
14290 MERVERDIAVGIFT SOM GIR RETT TIL	90	132.500	132.500	145
Sum utgifter	2.218.327	2.099.966	2.099.966	1.437.472
16202 ANNET AVG.FRITT SALG	0	0	0	-70.000
17100 REFUSJON SYKELØNN	-15.057	0	0	-45.174
17101 REFUSJON FØDSELSPENGER	-108.798	0	0	-79.675
17700 REFUSJON FRA ANDRE (PRIVATE)	-171.551	-15.000	-15.000	0
Sum inntekter	-295.406	-15.000	-15.000	-194.849
Sum funksjon: 340 PRODUKSJON AV VANN	1.922.921	2.084.966	2.084.966	1.242.623
Sum ansvar: 6011 PRODUKSJON AV VANN	1.922.921	2.084.966	2.084.966	1.242.623
Ansvar: 6019 FOREBYGGENDE ARBEID				
Funksjon: 340 PRODUKSJON AV VANN				
10400 OVERTIDSLØNN	6.426	0	0	0
10990 ARBEIDSGIVERAVGIFT	328	0	0	0
11200 Samlepost annet forbr.matr., råvarer og	0	0	0	177
11206 ANDRE DR. UTG.	70.377	80.000	80.000	96.157
11300 Post, banktjenester, telefon, internett/br	218	0	0	0
11301 GEBYRER BANK	198	0	0	0
11302 TELEFON/FAX	900	0	0	0
11303 DATAKOMMUNIKASJON/SAMB.LEIE	1.331	0	0	0
11500 OPPLÆRING/KURS	8.500	0	0	0
11700 TRANSPORT/DRIFT AV EGNE OG LEID	7.526	8.000	8.000	0
11703 ANDRE TRANSPORTTJENESTER	0	7.000	7.000	0
11950 AVGIFTER, GEBYRER, LISENSER O.L.	511	0	0	1.037
11952 KONTINGENTER	0	55.000	55.000	69.417
12000 KJØP OG FINANSIELL LEASING AV DR	13.788	0	0	0
12004 ANNET UTSTYR/REDSKAPER	0	0	0	524
12300 VEDLIKEHOLD, BYGGETJENESTER O	36.548	0	0	10.061
12500 MATERIALER TIL VEDLIKEHOLD, PÅK	6.034	0	0	0
12700 ANDRE TJENESTER (SOM INNGÅR I E	0	0	0	14.444
14290 MERVERDIAVGIFT SOM GIR RETT TIL	0	15.500	15.500	131
Sum utgifter	152.683	165.500	165.500	191.948
16500 ANNET AVG.PL.SALG AV VARER OG TJ	-3.735	0	0	-126.575
Sum inntekter	-3.735	0	0	-126.575
Sum funksjon: 340 PRODUKSJON AV VANN	148.948	165.500	165.500	65.373

	Regnskap 2017	Buds(end) 2017	Buds(end) 2017	Regnskap 2016
Sum ansvar: 6019 FOREBYGGENDE ARBEID	148.948	165.500	165.500	65.373
Ansvar: 6120 DISTRIBUTJON AV VANN				
Funksjon: 340 PRODUKSJON AV VANN				
10400 OVERTIDSLØNN	0	0	0	4.848
10990 ARBEIDSGIVERAVGIFT	0	0	0	247
Sum utgifter	0	0	0	5.096
Sum funksjon: 340 PRODUKSJON AV VANN	0	0	0	5.096
Funksjon: 345 DISTRIBUTJON AV VANN				
10100 FAST LØNN	324.314	738.574	738.574	497.196
10111 HELDIGDAGSTILLEGG	0	0	0	633
10200 LØNN TIL VIKARER	5.601	0	0	0
10301 LØNN ENGASJEMENTER - KOMM. VIL	0	0	0	835
10400 OVERTIDSLØNN	7.991	10.000	10.000	38.292
10500 ANNEN LØNN OG TR. PL. GODTGJ.	0	0	0	36
10530 ANDRE LØNNSUTGIFTER	16.681	0	0	0
10904 PENSJONSINNSKUDD - KLP	47.632	118.996	118.996	80.616
10990 ARBEIDSGIVERAVGIFT	20.469	44.101	44.101	31.711
11200 Samlepost annet forbr.matr., råvarer og	0	0	0	5.491
11201 ARBEIDSTØY/UNIFORMER	0	10.000	10.000	0
11206 ANDRE DR. UTG.	9.624	2.000	2.000	2.975
11209 FORBRUKSMATERIELL RENGJØRING	4.462	0	0	0
11300 Post, banktjenester, telefon, internett/br	193	2.000	2.000	0
11302 TELEFON/FAX	466	7.000	7.000	5.546
11303 DATAKOMMUNIKASJON/SAMB.LEIE	183	0	0	0
11304 PORTO	1.795	0	0	7.151
11400 ANNONSE, REKLAME, INFORMASJON	0	0	0	30.026
11401 KOPIERING/TRYKKING	0	0	0	4.247
11403 REPRESENTASJON OG REPR.GAVER	0	0	0	822
11500 OPPLÆRING/KURS	0	10.000	10.000	18.266
11604 OPPG.PL - REISE/KOST	0	5.000	5.000	2.111
11700 TRANSPORT/DRIFT AV EGNE OG LEID	11.930	25.000	25.000	25.045
11701 ÅRSAVGIFT/FORSIKRING TRANSP.MID	0	15.000	15.000	16.350
11705 IKKE OPPG.PL. - UTGIFTER/UTLEGG -	0	2.000	2.000	2.236
11800 STRØM	38.946	49.535	49.535	17.834
11850 FORSIKR. OG UTG. TIL VAKTHOLD OG	0	3.000	3.000	12.929
11950 AVGIFTER, GEBYRER, LISENSER O.L.	43.910	70.000	70.000	70.778
11952 KONTINGENTER	2.400	0	0	13.049
11953 ANDRE AVGIFTER/GEBYRER	0	0	0	1.625
12000 KJØP OG FINANSIELL LEASING AV DR	4.603	13.000	13.000	3.677
12004 ANNET UTSTYR/REDSKAPER	0	25.000	25.000	121.366
12100 KJØP, LEIE OG LEASING AV TR.SP.MI	60.777	70.000	70.000	12.880
12300 VEDLIKEHOLD, BYGGETJENESTER O	50.137	60.000	60.000	67.193
12301 VEDLIKEHOLD AV UTSTYR	606	0	0	0
12400 SERVICEAVTALER, REPERASJONER	0	20.000	20.000	0
12500 MATERIALER TIL VEDLIKEHOLD, PÅK	39.001	150.000	150.000	10.912
12700 ANDRE TJENESTER (SOM INNGÅR I E	10.433	20.000	20.000	29.785
13700 KJØP FRA - ANDRE(PRIVATE)	0	0	0	2.419
13750 KJØP FRA IKS DER KOMM SELV ER D	0	0	0	11.148
14290 MERVERDIAVGIFT SOM GIR RETT TIL	0	21.250	21.250	2.952
14700 OVERFØRINGER TIL ANDRE (PRIVAT	30.534	0	0	0
15000 RENTEUTG., PROVISJONER OG AND	0	0	0	802
15001 ANDRE RENTEUTGIFTER	6.808	0	0	54

	Regnskap 2017	Buds(end) 2017	Buds(end) 2017	Regnskap 2016
15500 AVSETNING TIL BUNDNE FOND	828.580	0	0	0
Sum utgifter	1.568.074	1.491.456	1.491.456	1.148.987
16400 AVGIFTSPLIKTIGE GEBYRER	-4.030.051	-4.506.293	-4.506.293	-3.102.211
16402 Målet forbruk vann	-2.582.755	-900.000	-900.000	-722.621
16500 ANNET AVG.PL.SALG AV VARER OG TJ	8.449	0	0	0
16501 TILKNYTNINGSavgift	0	-50.000	-50.000	0
17100 REFUSJON SYKELØNN	-1.382	0	0	10.790
17700 REFUSJON FRA ANDRE (PRIVATE)	0	0	0	-4.157
19500 BRUK AV BUNDNE FOND	0	0	0	-1.266.124
Sum inntekter	-6.605.738	-5.456.293	-5.456.293	-5.084.323
Sum funksjon: 345 DISTRIBUSJON AV VANN	-5.037.664	-3.964.837	-3.964.837	-3.935.336
Sum ansvar: 6120 DISTRIBUSJON AV VANN	-5.037.664	-3.964.837	-3.964.837	-3.930.240
Ansvar: 6211 AVLØPSRENSING				
Funksjon: 350 AVLØPSRENSING				
11302 TELEFON/FAX	53	0	0	0
11304 PORTO	1.795	0	0	0
11700 TRANSPORT/DRIFT AV EGNE OG LEID	2.043	0	0	0
11701 ÅRSavgift/FORSIKRING TRANSP.MID	1.147	0	0	0
11703 ANDRE TRANSPORTTJENESTER	0	0	0	455
11800 STRØM	34.282	0	0	24.918
11850 FORSIKR. OG UTG. TIL VAKTHOLD OG	7.721	0	0	0
11950 avgifter, gebyrer, lisenser o.l.	31.860	0	0	0
12100 KJØP, LEIE OG LEASING AV TR.SP.MI	7.582	0	0	0
12300 VEDLIKEHOLD, BYGGETJENESTER O	0	0	0	4.122
12400 SERVICEAVTALER, REPERASJONER	1.521	0	0	2.686
12500 MATERIALER TIL VEDLIKEHOLD, PÅK	7.980	10.000	10.000	0
13700 KJØP FRA ANDRE(PRIVATE)	2.620	14.000	14.000	0
14290 MERVERDIavgift SOM GIR RETT TIL	0	3.500	3.500	0
Sum utgifter	98.605	27.500	27.500	32.182
16500 ANNET AVG.PL.SALG AV VARER OG TJ	0	-25.000	-25.000	0
Sum inntekter	0	-25.000	-25.000	0
Sum funksjon: 350 AVLØPSRENSING	98.605	2.500	2.500	32.182
Sum ansvar: 6211 AVLØPSRENSING	98.605	2.500	2.500	32.182
Ansvar: 6212 AVLØPSNETT				
Funksjon: 353 AVLØPSNETT/INNSAMLING AV A				
10100 FAST LØNN	536.127	423.625	423.625	526.549
10115 ANDRE AVT.F.TILLEGG KOMM.VILK.	75.564	0	0	0
10200 LØNN TIL VIKARER	3.248	0	0	0
10400 OVERTIDSLØNN	21.129	0	0	5.839
10500 ANNEN LØNN OG TR. PL. GODTGJ.	0	0	0	246
10530 ANDRE LØNNSUTGIFTER	10.769	0	0	0
10904 PENSJONSINNSKUDD - KLP	90.267	67.928	67.928	80.745
10990 ARBEIDSGIVERavgift	37.592	25.069	25.069	30.965
11150 Matvarer	167	0	0	0
11200 Samlepost annet forbr.matr., råvarer og	9.013	0	0	0
11201 ARBEIDSTØY/UNIFORMER	588	7.000	7.000	0
11206 ANDRE DR. UTG.	7.145	2.000	2.000	3.091
11209 FORBRUKSMATERIELL RENGJØRING	4.461	0	0	0

	Regnskap 2017	Buds(end) 2017	Buds(end) 2017	Regnskap 2016
11300 Post, banktjenester, telefon, internett/br	209	5.000	5.000	0
11301 GEBYRER BANK	198	0	0	0
11302 TELEFON/FAX	2.965	0	0	1.760
11304 PORTO	3.552	0	0	10.401
11400 ANNONSE, REKLAME, INFORMASJON	5.428	0	0	24.000
11500 OPPLÆRING/KURS	13.300	10.000	10.000	8.856
11604 OPPG.PL - REISE/KOST	0	5.000	5.000	4.597
11700 TRANSPORT/DRIFT AV EGNE OG LEID	37.306	65.000	65.000	39.933
11701 ÅRSAVGIFT/FORSIKRING TRANSP.MID	5.734	30.000	30.000	44.228
11703 ANDRE TRANSPORTTJENESTER	1.400	0	0	0
11705 IKKE OPPG.PL. - UTGIFTER/UTLEGG -	561	0	0	3.891
11800 STRØM	119.204	95.000	95.000	108.505
11850 FORSIKR. OG UTG. TIL VAKTHOLD OG	16.236	25.000	25.000	13.395
11950 AVGIFTER, GEBYRER, LISENSER O.L.	134.108	0	0	65.490
11952 KONTINGENTER	0	25.000	25.000	11.419
11953 ANDRE AVGIFTER/GEBYRER	0	0	0	240
12000 KJØP OG FINANSIELL LEASING AV DR	22.609	20.000	20.000	16.296
12004 ANNET UTSTYR/REDSKAPER	278	20.000	20.000	31.124
12100 KJØP, LEIE OG LEASING AV TR.SP.MI	117.005	35.000	35.000	35.613
12300 VEDLIKEHOLD, BYGGETJENESTER O	35.461	150.000	150.000	244.899
12301 VEDLIKEHOLD AV UTSTYR	1.834	0	0	0
12400 SERVICEAVTALER, REPERASJONER	0	10.000	10.000	0
12402 SERVICE/VEDLIKEHOLD IT	0	10.000	10.000	0
12500 MATERIALER TIL VEDLIKEHOLD, PÅK	62.916	170.000	170.000	3.374
12700 ANDRE TJENESTER (SOM INNGÅR I E	16.166	0	0	33.947
13700 KJØP FRA ANDRE(PRIVATE)	3.595	0	0	0
14290 MERVERDI AVGIFT SOM GIR RETT TIL	0	13.750	13.750	3.462
15001 ANDRE RENTEUTGIFTER	0	0	0	414
15500 AVSETNING TIL BUNDNE FOND	210.335	0	0	0
Sum utgifter	1.606.469	1.214.372	1.214.372	1.353.278
16201 GEBYRINNTEKTER	-38.003	-30.000	-30.000	-26.600
16400 AVGIFTSPLIKTIGE GEBYRER	-2.384.224	-2.378.764	-2.378.764	-2.321.128
16500 ANNET AVG.PL.SALG AV VARER OG TJ	-3.836	0	0	0
16501 TILKNYTNINGS AVGIFT	0	-13.600	-13.600	0
17100 REFUSJON SYKELØNN	0	0	0	-5.763
17700 REFUSJON FRA ANDRE (PRIVATE)	-171.551	-40.000	-40.000	-225.942
17800 SALG TIL KOMMUNALT FORETAK I EG	-11.286	0	0	-13.604
Sum inntekter	-2.608.900	-2.462.364	-2.462.364	-2.593.038
Sum funksjon: 353 AVLØPSNETT/INNSAMLING	-1.002.431	-1.247.992	-1.247.992	-1.239.760
Sum ansvar: 6212 AVLØPSNETT	-1.002.431	-1.247.992	-1.247.992	-1.239.760
Ansvar: 6213 SEPTIKTANKER				
Funksjon: 354 TØMMING AV SLAMAVSKILLERE,				
10100 FAST LØNN	0	0	0	178.008
10400 OVERTIDSLØNN	0	0	0	7.797
10501 HONORARER	0	0	0	47.083
10904 PENSJONSINNSKUDD - KLP	0	0	0	31.734
10990 ARBEIDSGIVERAVGIFT	0	0	0	13.496
11400 ANNONSE, REKLAME, INFORMASJON	0	0	0	24.000
11703 ANDRE TRANSPORTTJENESTER	497	0	0	0
11800 STRØM	1.035	0	0	2.267
11950 AVGIFTER, GEBYRER, LISENSER O.L.	97.758	0	0	0
12300 VEDLIKEHOLD, BYGGETJENESTER O	0	0	0	3.750

	Regnskap 2017	Buds(end) 2017	Buds(end) 2017	Regnskap 2016
12400 SERVICEAVTALER, REPERASJONER	3.500	0	0	105.262
12700 ANDRE TJENESTER (SOM INNGÅR I E	5.732	0	0	0
13700 KJØP FRA ANDRE(PRIVATE)	294.132	400.000	400.000	400.002
14290 MERVERDIAVGIFT SOM GIR RETT TIL	0	100.000	100.000	0
15001 ANDRE RENTEUTGIFTER	0	0	0	222
15500 AVSETNING TIL BUNDNE FOND	244.632	0	0	0
Sum utgifter	647.285	500.000	500.000	813.620
16400 AVGIFTSPLIKTIGE GEBYRER	-704.738	-783.466	-783.466	-544.648
19500 BRUK AV BUNDNE FOND	0	0	0	-404.612
Sum inntekter	-704.738	-783.466	-783.466	-949.260
Sum funksjon: 354 TØMMING AV SLAMAVSKIL	-57.453	-283.466	-283.466	-135.640
Sum ansvar: 6213 SEPTIKTANKER	-57.453	-283.466	-283.466	-135.640
Ansvar: 6311 INNSAMLING AV AVFALL				
Funksjon: 355 Innsamling, gjenvinning og sluttb				
12500 MATERIALER TIL VEDLIKEHOLD, PÅK	0	20.000	20.000	0
13700 KJØP FRA ANDRE(PRIVATE)	24.363	30.000	30.000	0
14290 MERVERDIAVGIFT SOM GIR RETT TIL	1.948	7.500	7.500	0
Sum utgifter	26.311	57.500	57.500	0
17501 REFUSJON FRA INTERKOMM. SELSK	-163.415	-54.000	-54.000	54.163
Sum inntekter	-163.415	-54.000	-54.000	54.163
Sum funksjon: 355 Innsamling, gjenvinning og	-137.104	3.500	3.500	54.163
Sum ansvar: 6311 INNSAMLING AV AVFALL	-137.104	3.500	3.500	54.163
Ansvar: 6312 AVFALLSBEHANDLING				
Funksjon: 355 Innsamling, gjenvinning og sluttb				
13750 KJØP FRA IKS DER KOMM SELV ER D	0	0	0	1.498
14290 MERVERDIAVGIFT SOM GIR RETT TIL	0	0	0	374
Sum utgifter	0	0	0	1.872
Sum funksjon: 355 Innsamling, gjenvinning og	0	0	0	1.872
Sum ansvar: 6312 AVFALLSBEHANDLING	0	0	0	1.872
Ansvar: 6411 VINTERVEDLIKEHOLD				
Funksjon: 332 Kommunale veier				
11206 ANDRE DR. UTG.	0	30.000	30.000	0
11400 ANNONSE, REKLAME, INFORMASJON	0	0	0	2.322
12000 KJØP OG FINANSIELL LEASING AV DR	0	0	0	5.300
12300 VEDLIKEHOLD, BYGGETJENESTER O	1.777.429	1.472.000	1.472.000	1.910.260
12500 MATERIALER TIL VEDLIKEHOLD, PÅK	0	64.000	64.000	0
13700 KJØP FRA ANDRE(PRIVATE)	1.122.993	0	0	0
14290 MERVERDIAVGIFT SOM GIR RETT TIL	580.503	341.500	341.500	457.554
Sum utgifter	3.480.925	1.907.500	1.907.500	2.375.435
Sum funksjon: 332 Kommunale veier	3.480.925	1.907.500	1.907.500	2.375.435
Sum ansvar: 6411 VINTERVEDLIKEHOLD	3.480.925	1.907.500	1.907.500	2.375.435
Ansvar: 6421 VEIVEDLIKEHOLD				

	Regnskap 2017	Buds(end) 2017	Buds(end) 2017	Regnskap 2016
Funksjon: 332 Kommunale veier				
11204 VELFERDSTILTAK	500	0	0	0
11206 ANDRE DR. UTG.	0	30.000	30.000	0
11301 GEBYRER BANK	0	0	0	107
11700 TRANSPORT/DRIFT AV EGNE OG LEID	0	0	0	7.186
11705 IKKE OPPG.PL. - UTGIFTER/UTLEGG -	0	0	0	3.802
11800 STRØM	3.548	0	0	0
11953 ANDRE AVGIFTER/GEBYRER	0	0	0	4.400
12004 ANNET UTSTYR/REDSKAPER	0	30.000	30.000	0
12300 VEDLIKEHOLD, BYGGETJENESTER O	203.306	113.500	113.500	246.290
12400 SERVICEAVTALER, REPERASJONER	0	0	0	1.080
12500 MATERIALER TIL VEDLIKEHOLD, PÅK	662	22.500	22.500	564
12502 MATR. VEDL.HOLD MASKINER/UTSTY	2.200	0	0	0
12700 ANDRE TJENESTER (SOM INNGÅR I E	0	0	0	400
13700 KJØP FRA ANDRE(PRIVATE)	61.989	0	0	5.000
14290 MERVERDIAVGIFT SOM GIR RETT TIL	63.799	49.000	49.000	64.805
Sum utgifter	336.004	245.000	245.000	333.634
16500 ANNET AVG.PL.SALG AV VARER OG TJ	0	-6.600	-6.600	0
Sum inntekter	0	-6.600	-6.600	0
Sum funksjon: 332 Kommunale veier	336.004	238.400	238.400	333.634
Sum ansvar: 6421 VEIVEDLIKEHOLD	336.004	238.400	238.400	333.634
Ansvar: 6431 MILJØ- OG TRAFIKKSIKKERHETSTI				
Funksjon: 332 Kommunale veier				
11200 Samlepost annet forbr.matr., råvarer og	218	0	0	0
11206 ANDRE DR. UTG.	0	8.800	8.800	0
11300 Post, banktjenester, telefon, internett/br	282	0	0	0
11700 TRANSPORT/DRIFT AV EGNE OG LEID	0	0	0	1.561
11800 STRØM	327.159	431.000	431.000	347.835
12300 VEDLIKEHOLD, BYGGETJENESTER O	62.323	523.000	523.000	453.798
12500 MATERIALER TIL VEDLIKEHOLD, PÅK	137.814	0	0	0
12700 ANDRE TJENESTER (SOM INNGÅR I E	0	0	0	97.850
13750 KJØP FRA IKS DER KOMM SELV ER D	1.167	0	0	0
14290 MERVERDIAVGIFT SOM GIR RETT TIL	146.960	240.700	240.700	217.797
Sum utgifter	675.924	1.203.500	1.203.500	1.118.841
16302 ANDRE LEIEINTEKTER	0	-1.000	-1.000	0
Sum inntekter	0	-1.000	-1.000	0
Sum funksjon: 332 Kommunale veier	675.924	1.202.500	1.202.500	1.118.841
Sum ansvar: 6431 MILJØ- OG TRAFIKKSIKKERH	675.924	1.202.500	1.202.500	1.118.841
Ansvar: 6441 Veilys vedlikehold				
Funksjon: 332 Kommunale veier				
11800 STRØM	63.168	0	0	0
12300 VEDLIKEHOLD, BYGGETJENESTER O	18.610	0	0	0
14290 MERVERDIAVGIFT SOM GIR RETT TIL	20.445	0	0	0
Sum utgifter	102.223	0	0	0
Sum funksjon: 332 Kommunale veier	102.223	0	0	0
Sum ansvar: 6441 Veilys vedlikehold	102.223	0	0	0

	Regnskap 2017	Buds(end) 2017	Buds(end) 2017	Regnskap 2016
Ansvar: 6512 SOMMERVEDLIKEHOLD - PLENER				
Funksjon: 335 REKREASJON I TETTSTED				
11700 TRANSPORT/DRIFT AV EGNE OG LEID	712	0	0	0
12400 SERVICEAVTALER, REPERASJONER	476	0	0	0
13700 KJØP FRA ANDRE(PRIVATE)	0	0	0	10.620
14290 MERVERDIavgift som gir rett til	297	0	0	2.655
Sum utgifter	1.484	0	0	13.275
Sum funksjon: 335 REKREASJON I TETTSTED	1.484	0	0	13.275
Sum ansvar: 6512 SOMMERVEDLIKEHOLD - PLE	1.484	0	0	13.275
Ansvar: 6700 KOMMUNALE HAVNER				
Funksjon: 330 SAMFERDSELSBEDRIFTER/TRAN				
11200 Samlepost annet forbr.matr., råvarer og	0	0	0	8.705
11701 ÅRSavgift/FORSIKRING TRANSP.MID	0	0	0	6.894
11800 STRØM	0	18.000	18.000	2
11850 FORSIKR. OG UTG. TIL VAKTHOLD OG	7.160	7.000	7.000	0
12300 VEDLIKEHOLD, BYGGETJENESTER O	346.698	400.000	400.000	87.996
12500 MATERIALER TIL VEDLIKEHOLD, PÅK	9.634	0	0	926
13501 KJØP AV TJENEST. FRA INTERK.SELS	0	6.000	6.000	0
13700 KJØP FRA ANDRE(PRIVATE)	9.599	16.000	16.000	28.800
13750 KJØP FRA IKS DER KOMM SELV ER D	1.104	0	0	1.320
14290 MERVERDIavgift som gir rett til	91.759	33.500	33.500	29.761
15500 AVSETNING TIL BUNDNE FOND	0	95.000	95.000	24.874
Sum utgifter	465.954	575.500	575.500	189.278
16300 HUSLEIEinnt.,FESTEavg.,UTLEIE AV	-101.719	-100.000	-100.000	-102.225
16302 ANDRE LEIEINTEKTER	0	-50.000	-50.000	-16.818
16500 ANNET AVG.PL.SALG AV VARER OG TJ	0	-420.000	-420.000	-70.235
19500 BRUK AV BUNDNE FOND	0	-300.000	-300.000	0
Sum inntekter	-101.719	-870.000	-870.000	-189.278
Sum funksjon: 330 SAMFERDSELSBEDRIFTER/T	364.235	-294.500	-294.500	0
Sum ansvar: 6700 KOMMUNALE HAVNER	364.235	-294.500	-294.500	0
Ansvar: 6811 Fordelte kostnader vedlikehold				
Funksjon: 180 DIVERSE FELLESGIFTER				
12302 FORDELTE FELLESGIFTER. VEDLIKEHO	0	0	0	1.084
14290 MERVERDIavgift som gir rett til	0	0	0	271
Sum utgifter	0	0	0	1.355
Sum funksjon: 180 DIVERSE FELLESGIFTER	0	0	0	1.355
Sum ansvar: 6811 Fordelte kostnader vedlikehol	0	0	0	1.355
Ansvar: 6900 Gildeskål Eiendom kf - Investering				
Funksjon: 261 INSTITUSJONSLOKALER				
16500 ANNET AVG.PL.SALG AV VARER OG TJ	0	0	0	-28.935
Sum inntekter	0	0	0	-28.935
Sum funksjon: 261 INSTITUSJONSLOKALER	0	0	0	-28.935
Sum ansvar: 6900 Gildeskål Eiendom kf - Invest	0	0	0	-28.935

	Regnskap 2017	Buds(end) 2017	Buds(end) 2017	Regnskap 2016
Ansvar: 7100 FELLE LØNN				
Funksjon: 120 ADMINISTRASJON				
10100 FAST LØNN	-229	3.651	3.651	-377
10110 TILLEGG (LØ/SØ - KV/NA - T-TRINN)	45.835	45.835	45.835	46.831
10505 LØNN TILLITSVALGTE	202.971	199.621	199.621	199.527
10904 PENSJONSINNSKUDD - KLP	34.065	33.975	33.975	34.318
10990 ARBEIDSGIVERAVGIFT	14.415	14.320	14.320	14.295
Sum utgifter	297.057	297.403	297.403	294.594
Sum funksjon: 120 ADMINISTRASJON	297.057	297.403	297.403	294.594
Sum ansvar: 7100 FELLE LØNN	297.057	297.403	297.403	294.594
Ansvar: 7101 KONTINGENT KS				
Funksjon: 120 ADMINISTRASJON				
11206 ANDRE DR. UTG.	144.550	175.000	175.000	139.251
11952 KONTINGENTER	161.475	161.475	161.475	152.958
Sum utgifter	306.025	336.475	336.475	292.209
Sum funksjon: 120 ADMINISTRASJON	306.025	336.475	336.475	292.209
Sum ansvar: 7101 KONTINGENT KS	306.025	336.475	336.475	292.209
Ansvar: 7102 KONTINGENT LVK				
Funksjon: 320 KOMMUNAL NÆRINGSVIRKSOM				
11952 KONTINGENTER	50.736	56.000	56.000	45.863
14290 MERVERDIAVGIFT SOM GIR RETT TIL	12.684	14.000	14.000	11.466
Sum utgifter	63.420	70.000	70.000	57.329
Sum funksjon: 320 KOMMUNAL NÆRINGSVIRK	63.420	70.000	70.000	57.329
Sum ansvar: 7102 KONTINGENT LVK	63.420	70.000	70.000	57.329
Ansvar: 7103 DEKNING ERSTATNING/ RAN				
Funksjon: 180 DIVERSE FELLEUTGIFTER				
11850 FORSIKR. OG UTG. TIL VAKTHOLD OG	63.407	56.500	56.500	56.428
Sum utgifter	63.407	56.500	56.500	56.428
Sum funksjon: 180 DIVERSE FELLEUTGIFTER	63.407	56.500	56.500	56.428
Sum ansvar: 7103 DEKNING ERSTATNING/ RAN	63.407	56.500	56.500	56.428
Ansvar: 7104 JURIDISK BISTAND				
Funksjon: 180 DIVERSE FELLEUTGIFTER				
11950 AVGIFTER, GEBYRER, LISENER O.L.	0	0	0	9.000
12700 ANDRE TJENESTER (SOM INNGÅR I E	337.593	250.000	250.000	191.198
14290 MERVERDIAVGIFT SOM GIR RETT TIL	83.695	62.500	62.500	50.050
Sum utgifter	421.288	312.500	312.500	250.248
17500 REFUSJON FRA KOMMUNER	0	0	0	-35.105
Sum inntekter	0	0	0	-35.105
Sum funksjon: 180 DIVERSE FELLEUTGIFTER	421.288	312.500	312.500	215.143
Funksjon: 201 FØRSKOLE				

	Regnskap 2017	Buds(end) 2017	Buds(end) 2017	Regnskap 2016
11950 AVGIFTER, GEBYRER, LISENSER O.L.	3.340	0	0	0
14290 MERVERDIAVGIFT SOM GIR RETT TIL	835	0	0	0
Sum utgifter	4.175	0	0	0
Sum funksjon: 201 FØRSKOLE	4.175	0	0	0
Funksjon: 202 GRUNNSKOLE				
11950 AVGIFTER, GEBYRER, LISENSER O.L.	4.979	0	0	0
14290 MERVERDIAVGIFT SOM GIR RETT TIL	1.245	0	0	0
Sum utgifter	6.224	0	0	0
Sum funksjon: 202 GRUNNSKOLE	6.224	0	0	0
Funksjon: 244 BARNEVERNTJENESTE				
11950 AVGIFTER, GEBYRER, LISENSER O.L.	9.232	0	0	0
14290 MERVERDIAVGIFT SOM GIR RETT TIL	2.308	0	0	0
Sum utgifter	11.540	0	0	0
Sum funksjon: 244 BARNEVERNTJENESTE	11.540	0	0	0
Funksjon: 253 Helse- og omsorgstjenester i ins				
11950 AVGIFTER, GEBYRER, LISENSER O.L.	14.453	0	0	0
14290 MERVERDIAVGIFT SOM GIR RETT TIL	3.613	0	0	0
Sum utgifter	18.066	0	0	0
Sum funksjon: 253 Helse- og omsorgstjenester	18.066	0	0	0
Sum ansvar: 7104 JURIDISK BISTAND	461.293	312.500	312.500	215.143
Ansvar: 7107 Norsk pasientskadeerstatning				
Funksjon: 241 DIAGNOSE, BEHANDLING, RE-/ HA				
11953 ANDRE AVGIFTER/GEBYRER	47.889	70.000	70.000	49.919
Sum utgifter	47.889	70.000	70.000	49.919
Sum funksjon: 241 DIAGNOSE, BEHANDLING, R	47.889	70.000	70.000	49.919
Sum ansvar: 7107 Norsk pasientskadeerstatnin	47.889	70.000	70.000	49.919
Ansvar: 7108 PERSONALFORSIKRINGER				
Funksjon: 100 POLITISK STYRING				
10902 ULYKKES- OG GR. LIV FORSIKRING	1.122	0	0	1.946
10990 ARBEIDSGIVERAVGIFT	50	0	0	83
Sum utgifter	1.172	0	0	2.028
Sum funksjon: 100 POLITISK STYRING	1.172	0	0	2.028
Funksjon: 110 Kontroll og revisjon				
10902 ULYKKES- OG GR. LIV FORSIKRING	1.122	0	0	973
10990 ARBEIDSGIVERAVGIFT	50	0	0	41
Sum utgifter	1.172	0	0	1.014
Sum funksjon: 110 Kontroll og revisjon	1.172	0	0	1.014
Funksjon: 120 ADMINISTRASJON				
10902 ULYKKES- OG GR. LIV FORSIKRING	18.461	0	0	20.428
10990 ARBEIDSGIVERAVGIFT	812	0	0	869

	Regnskap 2017	Buds(end) 2017	Buds(end) 2017	Regnskap 2016
11851 PERSONFORSIKR.(IKKE TREKK- OG	-36.207	0	0	-271.031
Sum utgifter	-16.933	0	0	-249.734
Sum funksjon: 120 ADMINISTRASJON	-16.933	0	0	-249.734
Funksjon: 121 FORVALTNINGSUTGIFTER I EIEND				
10902 ULYKKES- OG GR. LIV FORSIKRING	1.122	0	0	0
10990 ARBEIDSGIVERAVGIFT	50	0	0	0
Sum utgifter	1.172	0	0	0
Sum funksjon: 121 FORVALTNINGSUTGIFTER I E	1.172	0	0	0
Funksjon: 130 ADMINISTRASJONSLOKALER				
10902 ULYKKES- OG GR. LIV FORSIKRING	1.122	0	0	0
10990 ARBEIDSGIVERAVGIFT	50	0	0	0
Sum utgifter	1.172	0	0	0
Sum funksjon: 130 ADMINISTRASJONSLOKALE	1.172	0	0	0
Funksjon: 180 DIVERSE FELLEUTGIFTER				
11850 FORSIKR. OG UTG. TIL VAKTHOLD OG	278.609	0	0	15.072
11851 PERSONFORSIKR.(IKKE TREKK- OG	-62.945	539.866	539.866	458.352
Sum utgifter	215.664	539.866	539.866	473.424
Sum funksjon: 180 DIVERSE FELLEUTGIFTER	215.664	539.866	539.866	473.424
Funksjon: 201 FØRSKOLE				
10902 ULYKKES- OG GR. LIV FORSIKRING	24.073	0	0	26.264
10990 ARBEIDSGIVERAVGIFT	1.061	0	0	1.118
Sum utgifter	25.133	0	0	27.382
Sum funksjon: 201 FØRSKOLE	25.133	0	0	27.382
Funksjon: 202 GRUNNSKOLE				
10902 ULYKKES- OG GR. LIV FORSIKRING	65.166	0	0	48.226
10990 ARBEIDSGIVERAVGIFT	2.860	0	0	2.033
Sum utgifter	68.026	0	0	50.259
Sum funksjon: 202 GRUNNSKOLE	68.026	0	0	50.259
Funksjon: 213 VOKSENOPPLÆRING				
10902 ULYKKES- OG GR. LIV FORSIKRING	8.875	0	0	7.183
10990 ARBEIDSGIVERAVGIFT	392	0	0	292
Sum utgifter	9.267	0	0	7.476
Sum funksjon: 213 VOKSENOPPLÆRING	9.267	0	0	7.476
Funksjon: 215 SKOLEFRITIDSTILBUD				
10902 ULYKKES- OG GR. LIV FORSIKRING	3.769	0	0	2.918
10990 ARBEIDSGIVERAVGIFT	162	0	0	124
Sum utgifter	3.931	0	0	3.042
Sum funksjon: 215 SKOLEFRITIDSTILBUD	3.931	0	0	3.042
Funksjon: 221 FØRSKOLELOKALER OG SKYSS				
10902 ULYKKES- OG GR. LIV FORSIKRING	0	0	0	973

	Regnskap 2017	Buds(end) 2017	Buds(end) 2017	Regnskap 2016
10990 ARBEIDSGIVERAVGIFT	0	0	0	41
Sum utgifter	0	0	0	1.014
Sum funksjon: 221 FØRSKOLELOKALER OG SK	0	0	0	1.014
Funksjon: 222 SKOLELOKALER				
10902 ULYKKES- OG GR. LIV FORSIKRING	6.631	0	0	3.891
10990 ARBEIDSGIVERAVGIFT	293	0	0	166
Sum utgifter	6.923	0	0	4.057
Sum funksjon: 222 SKOLELOKALER	6.923	0	0	4.057
Funksjon: 231 AKTIVITETSTILBUD BARN OG UN				
10902 ULYKKES- OG GR. LIV FORSIKRING	1.122	0	0	0
10990 ARBEIDSGIVERAVGIFT	50	0	0	0
Sum utgifter	1.172	0	0	0
Sum funksjon: 231 AKTIVITETSTILBUD BARN O	1.172	0	0	0
Funksjon: 232 Forebygging, helsestasjons- og				
10902 ULYKKES- OG GR. LIV FORSIKRING	1.679	0	0	973
10990 ARBEIDSGIVERAVGIFT	70	0	0	41
Sum utgifter	1.749	0	0	1.014
Sum funksjon: 232 Forebygging, helsestasjons	1.749	0	0	1.014
Funksjon: 233 Annet forebyggende helsearbeid				
10902 ULYKKES- OG GR. LIV FORSIKRING	1.122	0	0	449
10990 ARBEIDSGIVERAVGIFT	50	0	0	15
Sum utgifter	1.172	0	0	464
Sum funksjon: 233 Annet forebyggende helsea	1.172	0	0	464
Funksjon: 241 DIAGNOSE, BEHANDLING, RE-/ HA				
10902 ULYKKES- OG GR. LIV FORSIKRING	5.303	0	0	2.918
10990 ARBEIDSGIVERAVGIFT	232	0	0	124
Sum utgifter	5.535	0	0	3.042
Sum funksjon: 241 DIAGNOSE, BEHANDLING, R	5.535	0	0	3.042
Funksjon: 242 RÅD,VEILEDNING OG SOSIAL FO				
10902 ULYKKES- OG GR. LIV FORSIKRING	3.049	0	0	3.367
10990 ARBEIDSGIVERAVGIFT	125	0	0	139
Sum utgifter	3.174	0	0	3.506
Sum funksjon: 242 RÅD,VEILEDNING OG SOSIA	3.174	0	0	3.506
Funksjon: 243 TILBUD TIL PERSONER MED RUS				
10902 ULYKKES- OG GR. LIV FORSIKRING	1.122	0	0	973
10990 ARBEIDSGIVERAVGIFT	50	0	0	41
Sum utgifter	1.172	0	0	1.014
Sum funksjon: 243 TILBUD TIL PERSONER MED	1.172	0	0	1.014
Funksjon: 244 BARNEVERTJENESTE				
10902 ULYKKES- OG GR. LIV FORSIKRING	2.245	0	0	973

	Regnskap 2017	Buds(end) 2017	Buds(end) 2017	Regnskap 2016
10990 ARBEIDSGIVERAVGIFT	99	0	0	41
Sum utgifter	2.344	0	0	1.014
Sum funksjon: 244 BARNEVERNTJENESTE	2.344	0	0	1.014
Funksjon: 253 Helse- og omsorgstjenester i ins				
10902 ULYKKES- OG GR. LIV FORSIKRING	49.763	0	0	46.280
10990 ARBEIDSGIVERAVGIFT	2.181	0	0	1.950
Sum utgifter	51.944	0	0	48.230
Sum funksjon: 253 Helse- og omsorgstjenester	51.944	0	0	48.230
Funksjon: 254 Helse- og omsorgstjenester til hj				
10902 ULYKKES- OG GR. LIV FORSIKRING	54.252	0	0	45.719
10990 ARBEIDSGIVERAVGIFT	2.379	0	0	1.946
Sum utgifter	56.632	0	0	47.665
Sum funksjon: 254 Helse- og omsorgstjenester	56.632	0	0	47.665
Funksjon: 261 INSTITUSJONSLOKALER				
10902 ULYKKES- OG GR. LIV FORSIKRING	2.245	0	0	1.946
10990 ARBEIDSGIVERAVGIFT	99	0	0	83
Sum utgifter	2.344	0	0	2.028
Sum funksjon: 261 INSTITUSJONSLOKALER	2.344	0	0	2.028
Funksjon: 301 Plansaksbehandling				
10902 ULYKKES- OG GR. LIV FORSIKRING	1.122	0	0	536
10990 ARBEIDSGIVERAVGIFT	50	0	0	19
Sum utgifter	1.172	0	0	555
Sum funksjon: 301 Plansaksbehandling	1.172	0	0	555
Funksjon: 302 Byggesaksbehandling og eierse				
10902 ULYKKES- OG GR. LIV FORSIKRING	2.245	0	0	1.247
10990 ARBEIDSGIVERAVGIFT	99	0	0	47
Sum utgifter	2.344	0	0	1.294
Sum funksjon: 302 Byggesaksbehandling og ei	2.344	0	0	1.294
Funksjon: 303 Kart og oppmåling				
10902 ULYKKES- OG GR. LIV FORSIKRING	2.245	0	0	1.247
10990 ARBEIDSGIVERAVGIFT	99	0	0	47
Sum utgifter	2.344	0	0	1.294
Sum funksjon: 303 Kart og oppmåling	2.344	0	0	1.294
Funksjon: 329 Landbruksforvaltning og landbru				
10902 ULYKKES- OG GR. LIV FORSIKRING	1.122	0	0	0
10990 ARBEIDSGIVERAVGIFT	50	0	0	0
Sum utgifter	1.172	0	0	0
Sum funksjon: 329 Landbruksforvaltning og lan	1.172	0	0	0
Funksjon: 340 PRODUKSJON AV VANN				
10902 ULYKKES- OG GR. LIV FORSIKRING	3.367	0	0	2.744

	Regnskap 2017	Buds(end) 2017	Buds(end) 2017	Regnskap 2016
10990 ARBEIDSGIVERAVGIFT	149	0	0	115
Sum utgifter	3.516	0	0	2.859
Sum funksjon: 340 PRODUKSJON AV VANN	3.516	0	0	2.859
Funksjon: 353 AVLØPSNETT/INNSAMLING AV A				
10902 ULYKKES- OG GR. LIV FORSIKRING	1.122	0	0	973
10990 ARBEIDSGIVERAVGIFT	50	0	0	41
Sum utgifter	1.172	0	0	1.014
Sum funksjon: 353 AVLØPSNETT/INNSAMLING	1.172	0	0	1.014
Funksjon: 370 BIBLIOTEK				
10902 ULYKKES- OG GR. LIV FORSIKRING	1.122	0	0	973
10990 ARBEIDSGIVERAVGIFT	50	0	0	41
Sum utgifter	1.172	0	0	1.014
Sum funksjon: 370 BIBLIOTEK	1.172	0	0	1.014
Funksjon: 381 Kommunale idrettsbygg og idrett				
10902 ULYKKES- OG GR. LIV FORSIKRING	1.122	0	0	0
10990 ARBEIDSGIVERAVGIFT	50	0	0	0
Sum utgifter	1.172	0	0	0
Sum funksjon: 381 Kommunale idrettsbygg og i	1.172	0	0	0
Funksjon: 383 MUSIKK- OG KULTURSKOLER				
10902 ULYKKES- OG GR. LIV FORSIKRING	2.852	0	0	2.918
10990 ARBEIDSGIVERAVGIFT	123	0	0	124
Sum utgifter	2.975	0	0	3.042
Sum funksjon: 383 MUSIKK- OG KULTURSKOLE	2.975	0	0	3.042
Funksjon: 385 Andre kulturaktiviteter og tilskud				
10902 ULYKKES- OG GR. LIV FORSIKRING	2.245	0	0	973
10990 ARBEIDSGIVERAVGIFT	99	0	0	41
Sum utgifter	2.344	0	0	1.014
Sum funksjon: 385 Andre kulturaktiviteter og til	2.344	0	0	1.014
Sum ansvar: 7108 PERSONALFORSIKRINGER	463.318	539.866	539.866	440.029
Ansvar: 7109 FELLES KOSTN. TIL MERKANTILE F				
Funksjon: 120 ADMINISTRASJON				
11000 KONTORMATERIELL	66.024	90.000	90.000	78.348
11150 Matvarer	13.454	10.000	10.000	11.001
11151 BEVERTN. V/MØTER, KURS O.L.- ikke	5.425	17.023	17.023	8.663
11200 Samlepost annet forbr.matr., råvarer og	4.137	0	0	4.859
11204 VELFERDSTILTAK	5.843	0	0	0
11300 Post, banktjenester, telefon, internett/br	3.440	3.500	3.500	3.530
11302 TELEFON/FAX	73.847	80.000	80.000	62.590
11304 PORTO	93.215	100.000	100.000	72.285
11400 ANNONSE, REKLAME, INFORMASJON	19.547	10.000	10.000	5.241
11700 TRANSPORT/DRIFT AV EGNE OG LEID	0	0	0	0
11701 ÅRSAVGIFT/FORSIKRING TRANSP.MID	0	0	0	9.908
11705 IKKE OPPG.PL. - UTGIFTER/UTLEGG -	1.563	0	0	-2.221

	Regnskap 2017	Buds(end) 2017	Buds(end) 2017	Regnskap 2016
11950 AVGIFTER, GEBYRER, LISENSER O.L.	20.349	20.000	20.000	15.466
12000 KJØP OG FINANSIELL LEASING AV DR	57.676	0	0	101
12100 KJØP, LEIE OG LEASING AV TR.SP.MI	-0	0	0	0
12200 LEIE AV DRIFTSMIDLER	95.494	150.000	150.000	116.245
12400 SERVICEAVTALER, REPERASJONER	10.313	32.000	32.000	9.881
12700 ANDRE TJENESTER (SOM INNGÅR I E	206.539	212.000	212.000	199.687
14290 MERVERDIAVGIFT SOM GIR RETT TIL	116.423	162.600	162.600	100.441
15000 RENTEUTG., PROVISJONER OG AND	0	0	0	116
15001 ANDRE RENTEUTGIFTER	0	0	0	315
Sum utgifter	793.288	887.123	887.123	696.457
16500 ANNET AVG.PL.SALG AV VARER OG TJ	-248	0	0	-1.192
16900 FORDELTE UTGIFTER/INTERNALSALG	0	0	0	-4.162
17500 REFUSJON FRA KOMMUNER	-153.255	-100.000	-100.000	-120.591
17700 REFUSJON FRA ANDRE (PRIVATE)	-38.606	-4.400	-4.400	-10.664
18900 OVERFØRINGER FRA ANDRE (PRIVAT	-5.040	0	0	-5.300
Sum inntekter	-197.149	-104.400	-104.400	-141.909
Sum funksjon: 120 ADMINISTRASJON	596.139	782.723	782.723	554.548
Funksjon: 180 DIVERSE FELLEUTGIFTER				
10902 ULYKKES- OG GR. LIV FORSIKRING	0	0	0	4.864
10990 ARBEIDSGIVERAVGIFT	0	0	0	207
Sum utgifter	0	0	0	5.071
Sum funksjon: 180 DIVERSE FELLEUTGIFTER	0	0	0	5.071
Sum ansvar: 7109 FELLE KOSTN. TIL MERKANT	596.139	782.723	782.723	559.618
Ansvar: 7111 Tilrettelegging og utvikling				
Funksjon: 325 TILRETTELEGGING/BISTAND FOR				
10500 ANNEN LØNN OG TR. PL. GODTGJ.	112	0	0	0
10990 ARBEIDSGIVERAVGIFT	6	0	0	0
11200 Samlepost annet forbr.matr., råvarer og	1.908	0	0	0
11604 OPPG.PL - REISE/KOST	853	0	0	0
11705 IKKE OPPG.PL. - UTGIFTER/UTLEGG -	4.378	0	0	0
11900 LEIE AV LOKALER OG GRUNN	105.224	54.000	54.000	0
11952 KONTINGENTER	125.628	98.000	98.000	0
13700 KJØP FRA ANDRE(PRIVATE)	1.835.255	1.300.000	1.300.000	0
14290 MERVERDIAVGIFT SOM GIR RETT TIL	41.098	24.250	24.250	0
14700 OVERFØRINGER TIL ANDRE (PRIVAT	25.000	0	0	0
Sum utgifter	2.139.461	1.476.250	1.476.250	0
17700 REFUSJON FRA ANDRE (PRIVATE)	-4.081	0	0	0
18300 OVERFØRING FRA FYLKESKOMMUNE	-28.750	0	0	0
19500 BRUK AV BUNDNE FOND	-2.055.533	-1.752.000	-1.752.000	0
Sum inntekter	-2.088.364	-1.752.000	-1.752.000	0
Sum funksjon: 325 TILRETTELEGGING/BISTAND	51.098	-275.750	-275.750	0
Sum ansvar: 7111 Tilrettelegging og utvikling	51.098	-275.750	-275.750	0
Ansvar: 7150 Strategisk ledelse				
Funksjon: 120 ADMINISTRASJON				
10100 FAST LØNN	1.387.945	1.792.957	1.792.957	1.722.701
10115 ANDRE AVT.F.TILLEGG KOMM.VILK.	11.667	0	0	15.974

	Regnskap 2017	Buds(end) 2017	Buds(end) 2017	Regnskap 2016
10160 ANDRE AVT.F. TILLEGG STATLIGE VIL	862	0	0	0
10500 ANNEN LØNN OG TR. PL. GODTGJ.	3.713	0	0	2.842
10501 HONORARER	748.000	20.000	20.000	0
10530 ANDRE LØNNSUTGIFTER	78.745	0	0	0
10904 PENSJONSINNSKUDD - KLP	198.852	287.380	287.380	267.279
10990 ARBEIDSGIVERAVGIFT	115.455	106.049	106.049	103.089
11000 KONTORMATERIELL	3.821	0	0	3.878
11050 UNDERVISNINGSMATERIELL	0	0	0	936
11150 Matvarer	8.472	0	0	0
11151 BEVERTN. V/MØTER, KURS O.L. - ikke	14.389	30.000	30.000	3.916
11200 Samlepost annet forbr.matr., råvarer og	51.065	10.000	10.000	0
11203 IKKE OPPG.PL. UTG. REISER (HOTEL	66	0	0	4.738
11204 VELFERDSTILTAK	900	0	0	0
11302 TELEFON/FAX	10.807	10.000	10.000	8.942
11400 ANNONSE, REKLAME, INFORMASJON	0	10.000	10.000	7.810
11403 REPRESENTASJON OG REPR.GAVER	3.649	10.000	10.000	2.378
11500 OPPLÆRING/KURS	160.100	18.000	18.000	203.657
11604 OPPG.PL - REISE/KOST	23.302	36.000	36.000	49.365
11650 ANDRE OPPG.PL.GODTGJØRELSER	18.515	44.400	44.400	44.400
11700 TRANSPORT/DRIFT AV EGNE OG LEID	1.160	5.000	5.000	0
11705 IKKE OPPG.PL. - UTGIFTER/UTLEGG -	131.062	66.000	66.000	78.893
11950 AVGIFTER, GEBYRER, LISENSER O.L.	0	0	0	3.110
11952 KONTINGENTER	0	0	0	3.150
12000 KJØP OG FINANSIELL LEASING AV DR	51.714	10.000	10.000	38.162
12300 VEDLIKEHOLD, BYGGETJENESTER O	2.517	0	0	0
12700 ANDRE TJENESTER (SOM INNGÅR I E	6.500	0	0	84.900
14290 MERVERDIAVGIFT SOM GIR RETT TIL	45.492	15.280	15.280	56.498
14900 RESERVERTE BEVILGNINGER/ AVSET	0	300.000	300.000	0
Sum utgifter	3.078.769	2.771.066	2.771.066	2.706.618
17100 REFUSJON SYKELØNN	-181.312	0	0	0
Sum inntekter	-181.312	0	0	0
Sum funksjon: 120 ADMINISTRASJON	2.897.457	2.771.066	2.771.066	2.706.618
Funksjon: 273 Arbeidsrettede tiltak i kommunal				
14700 OVERFØRINGER TIL ANDRE (PRIVAT	100.000	100.000	100.000	0
Sum utgifter	100.000	100.000	100.000	0
Sum funksjon: 273 Arbeidsrettede tiltak i kom	100.000	100.000	100.000	0
Funksjon: 301 Plansaksbehandling				
10100 FAST LØNN	456.314	488.449	488.449	0
10904 PENSJONSINNSKUDD - KLP	64.502	77.060	77.060	0
10990 ARBEIDSGIVERAVGIFT	26.562	28.443	28.443	0
11302 TELEFON/FAX	2.522	0	0	0
11400 ANNONSE, REKLAME, INFORMASJON	42.688	50.000	50.000	0
11500 OPPLÆRING/KURS	17.800	50.000	50.000	0
11705 IKKE OPPG.PL. - UTGIFTER/UTLEGG -	8.033	0	0	0
11950 AVGIFTER, GEBYRER, LISENSER O.L.	58.090	32.000	32.000	0
12000 KJØP OG FINANSIELL LEASING AV DR	15.009	5.000	5.000	0
12700 ANDRE TJENESTER (SOM INNGÅR I E	14.252	40.000	40.000	0
13700 KJØP FRA ANDRE(PRIVATE)	3.800	0	0	0
14290 MERVERDIAVGIFT SOM GIR RETT TIL	32.812	31.750	31.750	0
Sum utgifter	742.383	802.702	802.702	0

	Regnskap 2017	Buds(end) 2017	Buds(end) 2017	Regnskap 2016
16201 GEBYRINNTEKTER	-6.926	-200.000	-200.000	0
Sum inntekter	-6.926	-200.000	-200.000	0
Sum funksjon: 301 Plansaksbehandling	735.457	602.702	602.702	0
Funksjon: 385 Andre kulturaktiviteter og tilskud				
10100 FAST LØNN	246.921	247.646	247.646	241.595
10500 ANNEN LØNN OG TR. PL. GODTGJ.	884	0	0	112
10530 ANDRE LØNNSUTGIFTER	2.220	2.245	2.245	2.220
10904 PENSJONSINNSKUDD - KLP	36.426	39.147	39.147	37.175
10990 ARBEIDSGIVERAVGIFT	14.617	14.548	14.548	14.344
11500 OPPLÆRING/KURS	5.510	0	0	653
11604 OPPG.PL - REISE/KOST	7.599	10.000	10.000	1.610
11700 TRANSPORT/DRIFT AV EGNE OG LEID	0	5.000	5.000	0
11705 IKKE OPPG.PL. - UTGIFTER/UTLEGG -	8.741	0	0	544
12000 KJØP OG FINANSIELL LEASING AV DR	24.921	0	0	0
12700 ANDRE TJENESTER (SOM INNGÅR I E	0	7.200	7.200	0
14290 MERVERDIAVGIFT SOM GIR RETT TIL	7.918	1.800	1.800	0
Sum utgifter	355.756	327.586	327.586	298.252
Sum funksjon: 385 Andre kulturaktiviteter og til	355.756	327.586	327.586	298.252
Sum ansvar: 7150 Strategisk ledelse	4.088.670	3.801.355	3.801.355	3.004.870
Ansvar: 7200 ØKONOMIAVDELINGEN				
Funksjon: 120 ADMINISTRASJON				
10100 FAST LØNN	1.754.771	1.769.175	1.769.175	1.752.839
10201 SYKEVIKARER	0	0	0	9.575
10301 LØNN ENGASJEMENTER - KOMM. VIL	0	0	0	348.151
10400 OVERTIDSLØNN	5.277	5.000	5.000	3.346
10500 ANNEN LØNN OG TR. PL. GODTGJ.	582	0	0	193
10530 ANDRE LØNNSUTGIFTER	0	1.600	1.600	0
10904 PENSJONSINNSKUDD - KLP	259.165	271.791	271.791	317.747
10990 ARBEIDSGIVERAVGIFT	101.381	100.634	100.634	117.188
11000 KONTORMATERIELL	6.864	16.000	16.000	11.415
11150 Matvarer	0	1.000	1.000	0
11151 BEVERTN. V/MØTER, KURS O.L.- ikke	1.407	0	0	763
11200 Samlepost annet forbr.matr., råvarer og	0	1.000	1.000	9.364
11203 IKKE OPPG.PL. UTG. REISER (HOTEL	0	0	0	1.327
11300 Post, banktjenester, telefon, internett/br	0	5.000	5.000	2.402
11301 GEBYRER BANK	17.203	15.000	15.000	16.614
11302 TELEFON/FAX	9.858	5.000	5.000	4.902
11304 PORTO	5.345	30.000	30.000	27.982
11400 ANNONSE, REKLAME, INFORMASJON	3.550	7.700	7.700	4.977
11500 OPPLÆRING/KURS	41.300	50.000	50.000	25.654
11604 OPPG.PL - REISE/KOST	6.610	15.000	15.000	6.031
11700 TRANSPORT/DRIFT AV EGNE OG LEID	220	0	0	-544
11705 IKKE OPPG.PL. - UTGIFTER/UTLEGG -	18.384	25.000	25.000	13.585
11950 AVGIFTER, GEBYRER, LISENSER O.L.	162.885	145.060	145.060	134.876
11952 KONTINGENTER	0	0	0	11.900
11953 ANDRE AVGIFTER/GEBYRER	44.922	22.000	22.000	130.309
12000 KJØP OG FINANSIELL LEASING AV DR	18.620	26.700	26.700	0
12200 LEIE AV DRIFTSMIDLER	0	0	0	16.570
12300 VEDLIKEHOLD, BYGGETJENESTER O	0	0	0	15.578
12400 SERVICEAVTALER, REPERASJONER	0	0	0	22.956
12402 SERVICE/VEDLIKEHOLD IT	47.324	35.000	35.000	21.068

	Regnskap 2017	Buds(end) 2017	Buds(end) 2017	Regnskap 2016
12700 ANDRE TJENESTER (SOM INNGÅR I E	24.355	5.000	5.000	18.580
13500 KJØP FRA KOMMUNER	265.000	273.000	273.000	265.000
14290 MERVERDIAVGIFT SOM GIR RETT TIL	156.070	146.160	146.160	163.884
14700 OVERFØRINGER TIL ANDRE (PRIVAT	565	0	0	0
15001 ANDRE RENTEUTGIFTER	0	0	0	52
Sum utgifter	2.951.661	2.971.820	2.971.820	3.474.283
16203 INNFORDRINGSINNTEKTER	-127.750	-132.000	-132.000	-152.479
16900 FORDELTE UTGIFTER/INTERNALG	0	0	0	-332.684
17000 REFUSJON FRA STATEN	-6.000	0	0	0
17100 REFUSJON SYKELØNN	-29.342	0	0	-147.206
17101 REFUSJON FØDSELSPENGER	0	0	0	7.725
17700 REFUSJON FRA ANDRE (PRIVATE)	-5.478	0	0	-2.771
Sum inntekter	-168.570	-132.000	-132.000	-627.414
Sum funksjon: 120 ADMINISTRASJON	2.783.090	2.839.820	2.839.820	2.846.869
Sum ansvar: 7200 ØKONOMIAVDELINGEN	2.783.090	2.839.820	2.839.820	2.846.869
Ansvar: 7210 Eiendomskattekontor				
Funksjon: 100 POLITISK STYRING				
10500 ANNEN LØNN OG TR. PL. GODTGJ.	65	0	0	34
10800 GODTGJØRELSE FOR FOLKEVALGTE	1.170	6.000	6.000	378
10990 ARBEIDSGIVERAVGIFT	63	306	306	21
11151 BEVERTN. V/MØTER, KURS O.L.- ikke	0	2.000	2.000	0
11205 TJENESTEFRIKJØP	0	3.000	3.000	0
11500 OPPLÆRING/KURS	0	0	0	2.541
11604 OPPG.PL - REISE/KOST	378	6.000	6.000	426
14290 MERVERDIAVGIFT SOM GIR RETT TIL	0	0	0	584
Sum utgifter	1.676	17.306	17.306	3.983
Sum funksjon: 100 POLITISK STYRING	1.676	17.306	17.306	3.983
Sum ansvar: 7210 Eiendomskattekontor	1.676	17.306	17.306	3.983
Ansvar: 7300 LØNNS- OG PERSONALAVDELINGE				
Funksjon: 120 ADMINISTRASJON				
10100 FAST LØNN	935.476	940.451	940.451	889.368
10400 OVERTIDSLØNN	4.364	0	0	4.752
10500 ANNEN LØNN OG TR. PL. GODTGJ.	393	0	0	405
10904 PENSJONSINNSKUDD - KLP	137.234	146.470	146.470	136.647
10990 ARBEIDSGIVERAVGIFT	54.284	54.052	54.052	52.590
11151 BEVERTN. V/MØTER, KURS O.L.- ikke	486	0	0	12.514
11200 Samlepost annet forbr.matr., råvarer og	0	0	0	4.653
11204 VELFERDSTILTAK	57.635	50.000	50.000	46.980
11206 ANDRE DR. UTG.	155.908	161.000	161.000	155.908
11301 GEBYRER BANK	250	0	0	0
11304 PORTO	0	0	0	128
11400 ANNONSE, REKLAME, INFORMASJON	0	40.000	40.000	28.282
11500 OPPLÆRING/KURS	15.210	20.000	20.000	6.403
11604 OPPG.PL - REISE/KOST	4.067	0	0	8.206
11700 TRANSPORT/DRIFT AV EGNE OG LEID	0	5.000	5.000	0
11705 IKKE OPPG.PL. - UTGIFTER/UTLEGG -	5.805	0	0	15.841
11950 AVGIFTER, GEBYRER, LISENSER O.L.	41.807	40.000	40.000	38.591
11953 ANDRE AVGIFTER/GEBYRER	0	0	0	2.060
12000 KJØP OG FINANSIELL LEASING AV DR	14.645	5.000	5.000	0

	Regnskap 2017	Buds(end) 2017	Buds(end) 2017	Regnskap 2016
12700 ANDRE TJENESTER (SOM INNGÅR I E	77.740	200.000	200.000	24.050
14290 MERVERDIAVGIFT SOM GIR RETT TIL	14.716	33.750	33.750	17.665
Sum utgifter	1.520.021	1.695.724	1.695.724	1.445.043
17100 REFUSJON SYKELØNN	-14.984	0	0	0
Sum inntekter	-14.984	0	0	0
Sum funksjon: 120 ADMINISTRASJON	1.505.037	1.695.724	1.695.724	1.445.043
Sum ansvar: 7300 LØNNS- OG PERSONALAVDE	1.505.037	1.695.724	1.695.724	1.445.043
Ansvar: 7400 IT - DRIFT/ STØTTE				
Funksjon: 120 ADMINISTRASJON				
10100 FAST LØNN	763.781	721.604	721.604	669.779
10115 ANDRE AVT.F.TILLEGG KOMM.VILK.	40.277	4.683	4.683	13.440
10400 OVERTIDSLØNN	6.220	0	0	46.155
10500 ANNEN LØNN OG TR. PL. GODTGJ.	986	0	0	367
10904 PENSJONSINNSKUDD - KLP	108.445	113.536	113.536	103.027
10990 ARBEIDSGIVERAVGIFT	47.129	41.904	41.904	42.695
11151 BEVERTN. V/MØTER, KURS O.L.- ikke	491	0	0	0
11203 IKKE OPPG.PL. UTG. REISER (HOTEL	0	0	0	3.787
11301 GEBYRER BANK	180	0	0	215
11302 TELEFON/FAX	41.498	42.000	42.000	39.439
11303 DATAKOMMUNIKASJON/SAMB.LEIE	447.342	480.000	480.000	481.103
11304 PORTO	0	0	0	256
11500 OPPLÆRING/KURS	17.580	0	0	500
11604 OPPG.PL - REISE/KOST	11.725	0	0	10.679
11700 TRANSPORT/DRIFT AV EGNE OG LEID	0	5.000	5.000	0
11705 IKKE OPPG.PL. - UTGIFTER/UTLEGG -	37.340	30.000	30.000	20.403
11850 FORSIKR. OG UTG. TIL VAKTHOLD OG	6.397	6.500	6.500	6.397
11950 AVGIFTER, GEBYRER, LISENSER O.L.	951.180	892.000	892.000	701.981
11952 KONTINGENTER	2.800	0	0	0
12000 KJØP OG FINANSIELL LEASING AV DR	281.614	370.000	370.000	574.193
12402 SERVICE/VEDLIKEHOLD IT	500.080	550.000	550.000	545.179
12500 MATERIALER TIL VEDLIKEHOLD, PÅK	0	0	0	1.964
12700 ANDRE TJENESTER (SOM INNGÅR I E	84.770	145.000	145.000	122.270
14290 MERVERDIAVGIFT SOM GIR RETT TIL	578.371	623.519	623.519	615.220
Sum utgifter	3.928.207	4.025.747	4.025.747	3.999.049
17700 REFUSJON FRA ANDRE (PRIVATE)	-14.700	0	0	0
Sum inntekter	-14.700	0	0	0
Sum funksjon: 120 ADMINISTRASJON	3.913.507	4.025.747	4.025.747	3.999.049
Funksjon: 241 DIAGNOSE, BEHANDLING, RE-/ HA				
10100 FAST LØNN	54.930	58.857	58.857	52.066
10904 PENSJONSINNSKUDD - KLP	8.097	9.186	9.186	8.017
10990 ARBEIDSGIVERAVGIFT	3.214	3.390	3.390	3.064
Sum utgifter	66.242	71.433	71.433	63.146
Sum funksjon: 241 DIAGNOSE, BEHANDLING, R	66.242	71.433	71.433	63.146
Funksjon: 253 Helse- og omsorgstjenester i ins				
10100 FAST LØNN	54.930	57.372	57.372	52.066
10904 PENSJONSINNSKUDD - KLP	8.097	9.186	9.186	8.017
10990 ARBEIDSGIVERAVGIFT	3.214	3.390	3.390	3.064

	Regnskap 2017	Buds(end) 2017	Buds(end) 2017	Regnskap 2016
Sum utgifter	66.242	69.948	69.948	63.146
Sum funksjon: 253 Helse- og omsorgstjenester	66.242	69.948	69.948	63.146
Funksjon: 254 Helse- og omsorgstjenester til hj				
10100 FAST LØNN	34.629	33.965	33.965	33.515
10400 OVERTIDSLØNN	0	0	0	3.841
10904 PENSJONSINNSKUDD - KLP	5.089	5.400	5.400	5.148
10990 ARBEIDSGIVERAVGIFT	2.026	1.993	1.993	2.168
Sum utgifter	41.744	41.358	41.358	44.673
Sum funksjon: 254 Helse- og omsorgstjenester	41.744	41.358	41.358	44.673
Funksjon: 303 Kart og oppmåling				
10100 FAST LØNN	54.930	58.857	58.857	52.066
10904 PENSJONSINNSKUDD - KLP	8.097	9.186	9.186	8.017
10990 ARBEIDSGIVERAVGIFT	3.214	3.390	3.390	3.064
Sum utgifter	66.242	71.433	71.433	63.146
Sum funksjon: 303 Kart og oppmåling	66.242	71.433	71.433	63.146
Sum ansvar: 7400 IT - DRIFT/ STØTTE	4.153.977	4.279.919	4.279.919	4.233.161
Ansvar: 7500 SERVICEKONTOR				
Funksjon: 120 ADMINISTRASJON				
10100 FAST LØNN	1.412.133	1.415.139	1.415.139	1.381.341
10400 OVERTIDSLØNN	1.158	0	0	1.544
10500 ANNEN LØNN OG TR. PL. GODTGJ.	114	0	0	0
10904 PENSJONSINNSKUDD - KLP	207.500	224.405	224.405	210.503
10990 ARBEIDSGIVERAVGIFT	82.551	82.817	82.817	77.926
11000 KONTORMATERIELL	580	0	0	0
11151 BEVERTN. V/MØTER, KURS O.L.- ikke	1.066	0	0	0
11200 Samlepost annet forbr.matr., råvarer og	6.230	0	0	0
11204 VELFERDSTILTAK	12.000	0	0	0
11302 TELEFON/FAX	218	0	0	0
11403 REPRESENTASJON OG REPR.GAVER	445	0	0	0
11500 OPPLÆRING/KURS	3.600	40.000	40.000	5.830
11604 OPPG.PL - REISE/KOST	4.037	0	0	0
11700 TRANSPORT/DRIFT AV EGNE OG LEID	0	5.000	5.000	0
11705 IKKE OPPG.PL. - UTGIFTER/UTLEGG -	11.955	0	0	7.299
11950 AVGIFTER, GEBYRER, LISENSER O.L.	4.490	4.500	4.500	4.322
12000 KJØP OG FINANSIELL LEASING AV DR	12.894	5.000	5.000	11.021
12700 ANDRE TJENESTER (SOM INNGÅR I E	69.794	75.500	75.500	69.957
14290 MERVERDIAVGIFT SOM GIR RETT TIL	6.769	10.000	10.000	7.458
Sum utgifter	1.837.533	1.862.360	1.862.360	1.777.202
17100 REFUSJON SYKELØNN	-15.963	0	0	-50.262
Sum inntekter	-15.963	0	0	-50.262
Sum funksjon: 120 ADMINISTRASJON	1.821.570	1.862.360	1.862.360	1.726.940
Sum ansvar: 7500 SERVICEKONTOR	1.821.570	1.862.360	1.862.360	1.726.940
Ansvar: 7600 Interkommunal regnskapskontroll				
Funksjon: 120 ADMINISTRASJON				
13500 KJØP FRA KOMMUNER	62.749	0	0	0

	Regnskap 2017	Buds(end) 2017	Buds(end) 2017	Regnskap 2016
13501 KJØP AV TJENEST. FRA INTERK.SELS	71.530	135.960	135.960	131.081
Sum utgifter	134.279	135.960	135.960	131.081
Sum funksjon: 120 ADMINISTRASJON	134.279	135.960	135.960	131.081
Sum ansvar: 7600 Interkommunal regnskapsko	134.279	135.960	135.960	131.081
Ansvar: 7700 Skjenkekontroll				
Funksjon: 233 Annet forebyggende helsearbeid				
11000 KONTORMATERIELL	751	3.000	3.000	0
13700 KJØP FRA ANDRE(PRIVATE)	34.900	45.000	45.000	38.734
14290 MERVERDIAVGIFT SOM GIR RETT TIL	6.223	12.000	12.000	9.684
Sum utgifter	41.874	60.000	60.000	48.418
16201 GEBYRINNTEKTER	-77.733	-60.000	-60.000	-62.530
Sum inntekter	-77.733	-60.000	-60.000	-62.530
Sum funksjon: 233 Annet forebyggende helsea	-35.860	0	0	-14.113
Sum ansvar: 7700 Skjenkekontroll	-35.860	0	0	-14.113
Ansvar: 8100 KLP				
Funksjon: 870 Renter/utbytte og lån (innlån og u				
15000 RENTEUTG., PROVISJONER OG AND	4.259.278	4.350.000	4.350.000	3.971.077
15001 ANDRE RENTEUTGIFTER	1.320	0	0	0
15100 AVDRAG	7.383.140	7.384.000	7.384.000	6.935.765
Sum utgifter	11.643.738	11.734.000	11.734.000	10.906.842
19000 RENTEINNTEKTER	0	0	0	-22
Sum inntekter	0	0	0	-22
Sum funksjon: 870 Renter/utbytte og lån (innlån	11.643.738	11.734.000	11.734.000	10.906.820
Sum ansvar: 8100 KLP	11.643.738	11.734.000	11.734.000	10.906.820
Ansvar: 8110 GILDESKÅL SPAREBANK				
Funksjon: 870 Renter/utbytte og lån (innlån og u				
11301 GEBYRER BANK	148.000	0	0	0
15000 RENTEUTG., PROVISJONER OG AND	11.408	300.000	300.000	823.998
Sum utgifter	159.408	300.000	300.000	823.998
19000 RENTEINNTEKTER	-573.137	-533.928	-533.928	-586.071
Sum inntekter	-573.137	-533.928	-533.928	-586.071
Sum funksjon: 870 Renter/utbytte og lån (innlån	-413.730	-233.928	-233.928	237.926
Sum ansvar: 8110 GILDESKÅL SPAREBANK	-413.730	-233.928	-233.928	237.926
Ansvar: 8120 KOMMUNEKREDITT				
Funksjon: 870 Renter/utbytte og lån (innlån og u				
19000 RENTEINNTEKTER	0	0	0	-137
Sum inntekter	0	0	0	-137
Sum funksjon: 870 Renter/utbytte og lån (innlån	0	0	0	-137
Sum ansvar: 8120 KOMMUNEKREDITT	0	0	0	-137

	Regnskap 2017	Buds(end) 2017	Buds(end) 2017	Regnskap 2016
Ansvar: 8130 KOMMUNALBANKEN				
Funksjon: 870 Renter/utbytte og lån (innlån og u				
15000 RENTEUTG., PROVISJONER OG AND	542.075	530.000	530.000	559.413
15001 ANDRE RENTEUTGIFTER	185	0	0	45
15100 AVDRAG	670.320	580.500	580.500	580.320
Sum utgifter	1.212.580	1.110.500	1.110.500	1.139.778
Sum funksjon: 870 Renter/utbytte og lån (innlån	1.212.580	1.110.500	1.110.500	1.139.778
Sum ansvar: 8130 KOMMUNALBANKEN	1.212.580	1.110.500	1.110.500	1.139.778
Ansvar: 8160 FORSINKELSESRENTER				
Funksjon: 870 Renter/utbytte og lån (innlån og u				
15001 ANDRE RENTEUTGIFTER	976	0	0	5.263
Sum utgifter	976	0	0	5.263
Sum funksjon: 870 Renter/utbytte og lån (innlån	976	0	0	5.263
Sum ansvar: 8160 FORSINKELSESRENTER	976	0	0	5.263
Ansvar: 8199 Budsjetterte låneopptak				
Funksjon: 880 INTERNE FINANSIERINGSTRANSA				
14900 RESERVERTE BEVILGNINGER/ AVSET	0	300.000	300.000	0
Sum utgifter	0	300.000	300.000	0
Sum funksjon: 880 INTERNE FINANSIERINGSTR	0	300.000	300.000	0
Sum ansvar: 8199 Budsjetterte låneopptak	0	300.000	300.000	0
Ansvar: 8200 KOMMUNALE NÆRINGSLÅN/TILSK				
Funksjon: 325 TILRETTELEGGING/BISTAND FOR				
14700 OVERFØRINGER TIL ANDRE (PRIVAT	0	100.000	100.000	400.000
14703 OVERF. TIL BEDRIFTER	76.000	0	0	402.547
14704 OVERF. TIL ORGANISASJONER	0	100.000	100.000	0
Sum utgifter	76.000	200.000	200.000	802.547
17300 REFUSJON FRA FYLKESKOMMUNEN	-305.100	0	0	0
19500 BRUK AV BUNDNE FOND	0	-244.862	-244.862	-200.000
Sum inntekter	-305.100	-244.862	-244.862	-200.000
Sum funksjon: 325 TILRETTELEGGING/BISTAND	-229.100	-44.862	-44.862	602.547
Sum ansvar: 8200 KOMMUNALE NÆRINGSLÅN/T	-229.100	-44.862	-44.862	602.547
Ansvar: 8230 FORMIDLINGSLÅN - HUSBANKEN				
Funksjon: 283 BIST TIL ETABL OG OPPRETT A				
11301 GEBYRER BANK	780	0	0	750
14702 TAP PÅ FORDRINGER/GARANTIER	0	0	0	382.857
15000 RENTEUTG., PROVISJONER OG AND	479.925	390.903	390.903	471.021
15001 ANDRE RENTEUTGIFTER	0	0	0	99
15100 AVDRAG	0	0	0	6.163
Sum utgifter	480.705	390.903	390.903	860.890
19000 RENTEINNTEKTER	-367.322	-350.000	-350.000	-314.487
Sum inntekter	-367.322	-350.000	-350.000	-314.487

	Regnskap 2017	Buds(end) 2017	Buds(end) 2017	Regnskap 2016
Sum funksjon: 283 BIST TIL ETABL OG OPPRET	113.382	40.903	40.903	546.403
Sum ansvar: 8230 FORMIDLINGSLÅN - HUSBANK	113.382	40.903	40.903	546.403
Ansvar: 8410 RESERVERTE BEVILGNINGER/ AVS				
Funksjon: 180 DIVERSE FELLESGIFTER				
13700 KJØP FRA ANDRE(PRIVATE)	77.716	0	0	77.468
14290 MERVERDIAVGIFT SOM GIR RETT TIL	2.926	0	0	2.893
Sum utgifter	80.642	0	0	80.361
Sum funksjon: 180 DIVERSE FELLESGIFTER	80.642	0	0	80.361
Funksjon: 880 INTERNE FINANSIERINGSTRANSA				
14905 Reserverte bevilgninger tiltak	0	376.236	376.236	0
Sum utgifter	0	376.236	376.236	0
Sum funksjon: 880 INTERNE FINANSIERINGSTR	0	376.236	376.236	0
Sum ansvar: 8410 RESERVERTE BEVILGNINGER/	80.642	376.236	376.236	80.361
Ansvar: 8420 INTERNE FINANSIERINGSTRANSAK				
Funksjon: 880 INTERNE FINANSIERINGSTRANSA				
15300 DEKN. AV TIDL. ÅRS REGNSK.M MERF	0	0	0	10.289
Sum utgifter	0	0	0	10.289
19400 BRUK AV DISPOSISJONSFOND	0	-9.664.000	-9.664.000	-253.131
19500 BRUK AV BUNDNE FOND	0	-110.350	-110.350	0
Sum inntekter	0	-9.774.350	-9.774.350	-253.131
Sum funksjon: 880 INTERNE FINANSIERINGSTR	0	-9.774.350	-9.774.350	-242.842
Sum ansvar: 8420 INTERNE FINANSIERINGSTR	0	-9.774.350	-9.774.350	-242.842
Ansvar: 8430 Premieavvik				
Funksjon: 170 Årets premieavvik				
10901 PENSJONSINNSKUDD SPK	-150.048	0	0	-391.524
10904 PENSJONSINNSKUDD - KLP	-1.887.989	0	0	-1.485.594
10990 ARBEIDSGIVERAVGIFT	-103.939	0	0	-95.733
Sum utgifter	-2.141.976	0	0	-1.972.851
Sum funksjon: 170 Årets premieavvik	-2.141.976	0	0	-1.972.851
Funksjon: 171 Amortisering av tidl. års premiea				
10901 PENSJONSINNSKUDD SPK	117.136	0	0	61.204
10904 PENSJONSINNSKUDD - KLP	3.010.866	0	0	2.798.638
10990 ARBEIDSGIVERAVGIFT	159.528	0	0	145.852
Sum utgifter	3.287.530	0	0	3.005.694
Sum funksjon: 171 Amortisering av tidl. års pre	3.287.530	0	0	3.005.694
Sum ansvar: 8430 Premieavvik	1.145.554	0	0	1.032.843
Ansvar: 8440 AVSKRIVNINGER				
Funksjon: 120 ADMINISTRASJON				
15900 AVSKRIVNINGER	304.626	0	0	240.043

	Regnskap 2017	Buds(end) 2017	Buds(end) 2017	Regnskap 2016
Sum utgifter	304.626	0	0	240.043
Sum funksjon: 120 ADMINISTRASJON	304.626	0	0	240.043
Funksjon: 130 ADMINISTRASJONSLOKALER				
15900 AVSKRIVNINGER	74.601	0	0	74.601
Sum utgifter	74.601	0	0	74.601
Sum funksjon: 130 ADMINISTRASJONSLOKALE	74.601	0	0	74.601
Funksjon: 180 DIVERSE FELLEUTGIFTER				
15900 AVSKRIVNINGER	4.600	0	0	4.600
Sum utgifter	4.600	0	0	4.600
Sum funksjon: 180 DIVERSE FELLEUTGIFTER	4.600	0	0	4.600
Funksjon: 221 FØRSKOLELOKALER OG SKYSS				
15900 AVSKRIVNINGER	253.081	0	0	99.112
Sum utgifter	253.081	0	0	99.112
Sum funksjon: 221 FØRSKOLELOKALER OG SK	253.081	0	0	99.112
Funksjon: 222 SKOLELOKALER				
15900 AVSKRIVNINGER	3.796.367	0	0	3.745.953
Sum utgifter	3.796.367	0	0	3.745.953
Sum funksjon: 222 SKOLELOKALER	3.796.367	0	0	3.745.953
Funksjon: 233 Annet forebyggende helsearbeid				
15900 AVSKRIVNINGER	43.613	0	0	0
Sum utgifter	43.613	0	0	0
Sum funksjon: 233 Annet forebyggende helsea	43.613	0	0	0
Funksjon: 234 Aktiviserings- og servicetjenest				
15900 AVSKRIVNINGER	17.893	0	0	17.893
Sum utgifter	17.893	0	0	17.893
Sum funksjon: 234 Aktiviserings- og servicetje	17.893	0	0	17.893
Funksjon: 261 INSTITUSJONSLOKALER				
15900 AVSKRIVNINGER	2.239.579	0	0	2.238.079
Sum utgifter	2.239.579	0	0	2.238.079
Sum funksjon: 261 INSTITUSJONSLOKALER	2.239.579	0	0	2.238.079
Funksjon: 265 KOMMUNALT DISPONERTE BOLI				
15900 AVSKRIVNINGER	456.845	0	0	456.845
Sum utgifter	456.845	0	0	456.845
Sum funksjon: 265 KOMMUNALT DISPONERTE	456.845	0	0	456.845
Funksjon: 315 BOLIGBYGGING OG FYSISKE BOM				
15900 AVSKRIVNINGER	36.088	0	0	36.088
Sum utgifter	36.088	0	0	36.088

	Regnskap 2017	Buds(end) 2017	Buds(end) 2017	Regnskap 2016
Sum funksjon: 315 BOLIGBYGGING OG FYSISKE	36.088	0	0	36.088
Funksjon: 320 KOMMUNAL NÆRINGSVIRKSOM				
15900 AVSKRIVNINGER	20.262	0	0	20.262
Sum utgifter	20.262	0	0	20.262
Sum funksjon: 320 KOMMUNAL NÆRINGSVIRK	20.262	0	0	20.262
Funksjon: 325 TILRETTELEGGING/BISTAND FOR				
15900 AVSKRIVNINGER	88.634	0	0	77.768
Sum utgifter	88.634	0	0	77.768
Sum funksjon: 325 TILRETTELEGGING/BISTAND	88.634	0	0	77.768
Funksjon: 330 SAMFERDSELSBEDRIFTER/TRAN				
15900 AVSKRIVNINGER	331.073	0	0	322.097
Sum utgifter	331.073	0	0	322.097
Sum funksjon: 330 SAMFERDSELSBEDRIFTER/T	331.073	0	0	322.097
Funksjon: 332 Kommunale veier				
15900 AVSKRIVNINGER	1.498.723	0	0	1.256.768
Sum utgifter	1.498.723	0	0	1.256.768
Sum funksjon: 332 Kommunale veier	1.498.723	0	0	1.256.768
Funksjon: 335 REKREASJON I TETTSTED				
15900 AVSKRIVNINGER	269.704	0	0	267.204
Sum utgifter	269.704	0	0	267.204
Sum funksjon: 335 REKREASJON I TETTSTED	269.704	0	0	267.204
Funksjon: 338 FOREBYGGING AV BRANNER OG				
15900 AVSKRIVNINGER	40.350	0	0	40.350
Sum utgifter	40.350	0	0	40.350
Sum funksjon: 338 FOREBYGGING AV BRANNER	40.350	0	0	40.350
Funksjon: 339 BEREDSKAP MOT BRANNER OG				
15900 AVSKRIVNINGER	76.456	0	0	65.623
Sum utgifter	76.456	0	0	65.623
Sum funksjon: 339 BEREDSKAP MOT BRANNER	76.456	0	0	65.623
Funksjon: 340 PRODUKSJON AV VANN				
15900 AVSKRIVNINGER	3.009.963	0	0	2.930.843
Sum utgifter	3.009.963	0	0	2.930.843
Sum funksjon: 340 PRODUKSJON AV VANN	3.009.963	0	0	2.930.843
Funksjon: 345 DISTRIBUSJON AV VANN				
15900 AVSKRIVNINGER	41.502	0	0	12.642
Sum utgifter	41.502	0	0	12.642
Sum funksjon: 345 DISTRIBUSJON AV VANN	41.502	0	0	12.642

	Regnskap 2017	Buds(end) 2017	Buds(end) 2017	Regnskap 2016
Funksjon: 350 AVLØPSRENSING				
15900 AVSKRIVNINGER	193.050	0	0	193.050
Sum utgifter	193.050	0	0	193.050
Sum funksjon: 350 AVLØPSRENSING	193.050	0	0	193.050
Funksjon: 353 AVLØPSNETT/INNSAMLING AV A				
15900 AVSKRIVNINGER	215.646	0	0	215.646
Sum utgifter	215.646	0	0	215.646
Sum funksjon: 353 AVLØPSNETT/INNSAMLING	215.646	0	0	215.646
Funksjon: 354 TØMMING AV SLAMAVSKILLERE,				
15900 AVSKRIVNINGER	18.486	0	0	18.486
Sum utgifter	18.486	0	0	18.486
Sum funksjon: 354 TØMMING AV SLAMAVSKIL	18.486	0	0	18.486
Funksjon: 360 NATURFORVALTNING OG FRILUF				
15900 AVSKRIVNINGER	43.897	0	0	0
Sum utgifter	43.897	0	0	0
Sum funksjon: 360 NATURFORVALTNING OG FR	43.897	0	0	0
Funksjon: 375 MUSEER				
15900 AVSKRIVNINGER	2.742	0	0	2.742
Sum utgifter	2.742	0	0	2.742
Sum funksjon: 375 MUSEER	2.742	0	0	2.742
Funksjon: 381 Kommunale idrettsbygg og idrett				
15900 AVSKRIVNINGER	1.324.380	0	0	1.324.380
Sum utgifter	1.324.380	0	0	1.324.380
Sum funksjon: 381 Kommunale idrettsbygg og i	1.324.380	0	0	1.324.380
Funksjon: 386 Kommunale kulturbygg				
15900 AVSKRIVNINGER	19.260	0	0	19.260
Sum utgifter	19.260	0	0	19.260
Sum funksjon: 386 Kommunale kulturbygg	19.260	0	0	19.260
Funksjon: 860 MOTPOST AVSKRIVNINGER				
19900 MOTPOST AVSKRIVNINGER	-14.421.421	0	0-	
13.680.335				
Sum inntekter	-14.421.421	0	0 -	
13.680.335				
Sum funksjon: 860 MOTPOST AVSKRIVNINGER	-14.421.421	0	0 -	
13.680.335				
Sum ansvar: 8440 AVSKRIVNINGER	0	0	0	0
Ansvar: 8445 AVSKRIVNINGER - TAP PÅ KRAV				
Funksjon: 120 ADMINISTRASJON				
14702 TAP PÅ FORDRINGER/GARANTIER	138.167	0	0	0
Sum utgifter	138.167	0	0	0
Sum funksjon: 120 ADMINISTRASJON	138.167	0	0	0

	Regnskap 2017	Buds(end) 2017	Buds(end) 2017	Regnskap 2016
Funksjon: 325 TILRETTELEGGING/BISTAND FOR				
14702 TAP PÅ FORDRINGER/GARANTIER	351.888	0	0	0
Sum utgifter	351.888	0	0	0
Sum funksjon: 325 TILRETTELEGGING/BISTAND	351.888	0	0	0
Sum ansvar: 8445 AVSKRIVNINGER - TAP PÅ KR	490.055	0	0	0
Ansvar: 8500 Kommunalt tilskudd - Felle				
Funksjon: 390 DEN NORSKE KIRKE				
14704 OVERF. TIL ORGANISASJONER	2.568.872	2.523.500	2.523.500	2.450.000
Sum utgifter	2.568.872	2.523.500	2.523.500	2.450.000
Sum funksjon: 390 DEN NORSKE KIRKE	2.568.872	2.523.500	2.523.500	2.450.000
Sum ansvar: 8500 Kommunalt tilskudd - Felle	2.568.872	2.523.500	2.523.500	2.450.000
Ansvar: 8510 Kommunalt tilskudd - Andre tross				
Funksjon: 392 ANDRE RELIGIØSE FORMÅL				
14704 OVERF. TIL ORGANISASJONER	145.894	130.000	130.000	174.726
Sum utgifter	145.894	130.000	130.000	174.726
17700 REFUSJON FRA ANDRE (PRIVATE)	0	0	0	-30.380
Sum inntekter	0	0	0	-30.380
Sum funksjon: 392 ANDRE RELIGIØSE FORMÅL	145.894	130.000	130.000	144.346
Sum ansvar: 8510 Kommunalt tilskudd - Andre t	145.894	130.000	130.000	144.346
Ansvar: 8600 Samhandlingsreformen - kommun				
Funksjon: 253 Helse- og omsorgstjenester i ins				
14000 OVERFØRINGER TIL STATEN	0	0	0	10.881
Sum utgifter	0	0	0	10.881
Sum funksjon: 253 Helse- og omsorgstjenester	0	0	0	10.881
Sum ansvar: 8600 Samhandlingsreformen - ko	0	0	0	10.881
Ansvar: 8800 Digital Infrastruktur				
Funksjon: 285 TJENESTER UTENFOR ORDINÆR				
14700 OVERFØRINGER TIL ANDRE (PRIVAT)	3.377.356	4.850.000	4.850.000	2.333.334
Sum utgifter	3.377.356	4.850.000	4.850.000	2.333.334
17300 REFUSJON FRA FYLKESKOMMUNEN	-1.962.356	-3.435.000	-3.435.000	0
19400 BRUK AV DISPOSISJONSFOND	-1.415.000	-1.415.000	-1.415.000	-2.333.334
Sum inntekter	-3.377.356	-4.850.000	-4.850.000	-2.333.334
Sum funksjon: 285 TJENESTER UTENFOR ORDI	0	0	0	0
Sum ansvar: 8800 Digital Infrastruktur	0	0	0	0
Ansvar: 8990 Regnskapsmessig resultat				
Funksjon: 899 ÅRETS REGNSKAPSM. MERFORB				
15800 REGNSKAPSMESSIG MINDREFORBR	970.146	0	0	0
Sum utgifter	970.146	0	0	0

	Regnskap 2017	Buds(end) 2017	Buds(end) 2017	Regnskap 2016
Sum funksjon: 899 ÅRETS REGNSKAPSM. MER	970.146	0	0	0
Sum ansvar: 8990 Regnskapsmessig resultat	970.146	0	0	0
Ansvar: 9100 RAMMEOVERFØRINGER				
Funksjon: 840 Statlige rammetilskudd og øvrig				
14500 OVERFØRINGER TIL KOMMUNER	150.000	0	0	0
15500 AVSETNING TIL BUNDNE FOND	0	0	0	570.000
Sum utgifter	150.000	0	0	570.000
18000 RAMMETILSKUDD	-98.305.469	-96.970.556	-96.970.556-	
95.847.698				
18100 ANDRE STATLIGE OVERFØRINGER	-596.263	0	0	0
Sum inntekter	-98.901.732	-96.970.556	-96.970.556-	
95.847.698				
Sum funksjon: 840 Statlige rammetilskudd og	-98.751.732	-96.970.556	-96.970.556-	
95.277.698				
Sum ansvar: 9100 RAMMEOVERFØRINGER	-98.751.732	-96.970.556	-96.970.556 -	
95.277.698				
Ansvar: 9101 KOMP.INV. - GR.SK. REFORM				
Funksjon: 840 Statlige rammetilskudd og øvrig				
18102 KOMP.INV.KOSTN. - GR.SKOLE REFO	-51.517	-90.000	-90.000	-89.681
Sum inntekter	-51.517	-90.000	-90.000	-89.681
Sum funksjon: 840 Statlige rammetilskudd og	-51.517	-90.000	-90.000	-89.681
Sum ansvar: 9101 KOMP.INV. - GR.SK. REFORM	-51.517	-90.000	-90.000	-89.681
Ansvar: 9102 MOMSKOMPENSASJON				
Funksjon: 100 POLITISK STYRING				
17290 KOMPENSASJON FOR MERVERDIAVG	-52.401	0	0	-24.507
Sum inntekter	-52.401	0	0	-24.507
Sum funksjon: 100 POLITISK STYRING	-52.401	0	0	-24.507
Funksjon: 110 Kontroll og revisjon				
17290 KOMPENSASJON FOR MERVERDIAVG	-29.068	0	0	-18.540
Sum inntekter	-29.068	0	0	-18.540
Sum funksjon: 110 Kontroll og revisjon	-29.068	0	0	-18.540
Funksjon: 120 ADMINISTRASJON				
17290 KOMPENSASJON FOR MERVERDIAVG	-1.005.693	0	0	-1.075.072
Sum inntekter	-1.005.693	0	0	-1.075.072
Sum funksjon: 120 ADMINISTRASJON	-1.005.693	0	0	-1.075.072
Funksjon: 121 FORVALTNINGSUTGIFTER I EIEND				
17290 KOMPENSASJON FOR MERVERDIAVG	-141.749	0	0	0
Sum inntekter	-141.749	0	0	0
Sum funksjon: 121 FORVALTNINGSUTGIFTER I E	-141.749	0	0	0
Funksjon: 130 ADMINISTRASJONSLOKALER				
17290 KOMPENSASJON FOR MERVERDIAVG	-136.223	0	0	-134.833
Sum inntekter	-136.223	0	0	-134.833

	Regnskap 2017	Buds(end) 2017	Buds(end) 2017	Regnskap 2016
Sum funksjon: 130 ADMINISTRASJONSLOKALE	-136.223	0	0	-134.833
Funksjon: 180 DIVERSE FELLEUTGIFTER				
17290 KOMPENSASJON FOR MERVERDIAVG	-107.581	0	0	-129.718
Sum inntekter	-107.581	0	0	-129.718
Sum funksjon: 180 DIVERSE FELLEUTGIFTER	-107.581	0	0	-129.718
Funksjon: 201 FØRSKOLE				
17290 KOMPENSASJON FOR MERVERDIAVG	-107.442	0	0	-112.367
Sum inntekter	-107.442	0	0	-112.367
Sum funksjon: 201 FØRSKOLE	-107.442	0	0	-112.367
Funksjon: 202 GRUNNSKOLE				
17290 KOMPENSASJON FOR MERVERDIAVG	-361.725	0	0	-396.049
Sum inntekter	-361.725	0	0	-396.049
Sum funksjon: 202 GRUNNSKOLE	-361.725	0	0	-396.049
Funksjon: 213 VOKSENOPPLÆRING				
17290 KOMPENSASJON FOR MERVERDIAVG	-122.491	0	0	-180.471
Sum inntekter	-122.491	0	0	-180.471
Sum funksjon: 213 VOKSENOPPLÆRING	-122.491	0	0	-180.471
Funksjon: 215 SKOLEFRITIDSTILBUD				
17290 KOMPENSASJON FOR MERVERDIAVG	-17.149	0	0	-15.238
Sum inntekter	-17.149	0	0	-15.238
Sum funksjon: 215 SKOLEFRITIDSTILBUD	-17.149	0	0	-15.238
Funksjon: 221 FØRSKOLELOKALER OG SKYSS				
17290 KOMPENSASJON FOR MERVERDIAVG	-47.768	0	0	-30.503
Sum inntekter	-47.768	0	0	-30.503
Sum funksjon: 221 FØRSKOLELOKALER OG SK	-47.768	0	0	-30.503
Funksjon: 222 SKOLELOKALER				
17290 KOMPENSASJON FOR MERVERDIAVG	-518.861	0	0	-407.929
Sum inntekter	-518.861	0	0	-407.929
Sum funksjon: 222 SKOLELOKALER	-518.861	0	0	-407.929
Funksjon: 223 Skoleskyss				
17290 KOMPENSASJON FOR MERVERDIAVG	-49.555	0	0	-40.964
Sum inntekter	-49.555	0	0	-40.964
Sum funksjon: 223 Skoleskyss	-49.555	0	0	-40.964
Funksjon: 231 AKTIVITETSTILBUD BARN OG UN				
17290 KOMPENSASJON FOR MERVERDIAVG	-3.473	0	0	-5.726
Sum inntekter	-3.473	0	0	-5.726
Sum funksjon: 231 AKTIVITETSTILBUD BARN O	-3.473	0	0	-5.726

	Regnskap 2017	Buds(end) 2017	Buds(end) 2017	Regnskap 2016
Funksjon: 232 Forebygging, helsestasjons- og				
17290 KOMPENSASJON FOR MERVERDIAVG	-54.466	0	0	-13.832
Sum inntekter	-54.466	0	0	-13.832
Sum funksjon: 232 Forebygging, helsestasjons	-54.466	0	0	-13.832
Funksjon: 233 Annet forebyggende helsearbeid				
17290 KOMPENSASJON FOR MERVERDIAVG	-28.899	0	0	-14.219
Sum inntekter	-28.899	0	0	-14.219
Sum funksjon: 233 Annet forebyggende helsea	-28.899	0	0	-14.219
Funksjon: 241 DIAGNOSE, BEHANDLING, RE-/ HA				
17290 KOMPENSASJON FOR MERVERDIAVG	-117.078	0	0	-145.624
Sum inntekter	-117.078	0	0	-145.624
Sum funksjon: 241 DIAGNOSE, BEHANDLING, R	-117.078	0	0	-145.624
Funksjon: 242 RÅD,VEILEDNING OG SOSIAL FO				
17290 KOMPENSASJON FOR MERVERDIAVG	-96.308	0	0	-153.501
Sum inntekter	-96.308	0	0	-153.501
Sum funksjon: 242 RÅD,VEILEDNING OG SOSIA	-96.308	0	0	-153.501
Funksjon: 243 TILBUD TIL PERSONER MED RUS				
17290 KOMPENSASJON FOR MERVERDIAVG	-4.305	0	0	-2.299
Sum inntekter	-4.305	0	0	-2.299
Sum funksjon: 243 TILBUD TIL PERSONER MED	-4.305	0	0	-2.299
Funksjon: 244 BARNEVERNTJENESTE				
17290 KOMPENSASJON FOR MERVERDIAVG	-23.202	0	0	-28.862
Sum inntekter	-23.202	0	0	-28.862
Sum funksjon: 244 BARNEVERNTJENESTE	-23.202	0	0	-28.862
Funksjon: 251 Barnevernstiltak når barnet ikke				
17290 KOMPENSASJON FOR MERVERDIAVG	-128	0	0	-3.702
Sum inntekter	-128	0	0	-3.702
Sum funksjon: 251 Barnevernstiltak når barnet	-128	0	0	-3.702
Funksjon: 252 Barnevernstiltak når barnet er pl				
17290 KOMPENSASJON FOR MERVERDIAVG	0	0	0	-3.946
Sum inntekter	0	0	0	-3.946
Sum funksjon: 252 Barnevernstiltak når barnet	0	0	0	-3.946
Funksjon: 253 Helse- og omsorgstjenester i ins				
17290 KOMPENSASJON FOR MERVERDIAVG	-635.451	0	0	-688.584
Sum inntekter	-635.451	0	0	-688.584
Sum funksjon: 253 Helse- og omsorgstjenester	-635.451	0	0	-688.584
Funksjon: 254 Helse- og omsorgstjenester til hj				

	Regnskap 2017	Buds(end) 2017	Buds(end) 2017	Regnskap 2016
17290 KOMPENSASJON FOR MERVERDIAVG	-179.472	0	0	-163.705
Sum inntekter	-179.472	0	0	-163.705
Sum funksjon: 254 Helse- og omsorgstjenester	-179.472	0	0	-163.705
Funksjon: 261 INSTITUSJONSLOKALER				
17290 KOMPENSASJON FOR MERVERDIAVG	-684.774	0	0	-471.079
Sum inntekter	-684.774	0	0	-471.079
Sum funksjon: 261 INSTITUSJONSLOKALER	-684.774	0	0	-471.079
Funksjon: 265 KOMMUNALT DISPONERTE BOLI				
17290 KOMPENSASJON FOR MERVERDIAVG	-58.674	0	0	-38.097
Sum inntekter	-58.674	0	0	-38.097
Sum funksjon: 265 KOMMUNALT DISPONERTE	-58.674	0	0	-38.097
Funksjon: 275 INTRODUKSJONSORDNINGEN				
17290 KOMPENSASJON FOR MERVERDIAVG	-20.298	0	0	-18.520
Sum inntekter	-20.298	0	0	-18.520
Sum funksjon: 275 INTRODUKSJONSORDNINGE	-20.298	0	0	-18.520
Funksjon: 281 ØKONOMISK SOSIALHJELP				
17290 KOMPENSASJON FOR MERVERDIAVG	-1.745	0	0	0
Sum inntekter	-1.745	0	0	0
Sum funksjon: 281 ØKONOMISK SOSIALHJELP	-1.745	0	0	0
Funksjon: 301 Plansaksbehandling				
17290 KOMPENSASJON FOR MERVERDIAVG	-32.812	0	0	-32.600
Sum inntekter	-32.812	0	0	-32.600
Sum funksjon: 301 Plansaksbehandling	-32.812	0	0	-32.600
Funksjon: 302 Byggesaksbehandling og eierse				
17290 KOMPENSASJON FOR MERVERDIAVG	-7.975	0	0	-15.500
Sum inntekter	-7.975	0	0	-15.500
Sum funksjon: 302 Byggesaksbehandling og ei	-7.975	0	0	-15.500
Funksjon: 303 Kart og oppmåling				
17290 KOMPENSASJON FOR MERVERDIAVG	-95.175	0	0	-95.016
Sum inntekter	-95.175	0	0	-95.016
Sum funksjon: 303 Kart og oppmåling	-95.175	0	0	-95.016
Funksjon: 315 BOLIGBYGGING OG FYSISKE BOM				
17290 KOMPENSASJON FOR MERVERDIAVG	0	0	0	-2.124
Sum inntekter	0	0	0	-2.124
Sum funksjon: 315 BOLIGBYGGING OG FYSISKE	0	0	0	-2.124
Funksjon: 320 KOMMUNAL NÆRINGSVIRKSOM				
17290 KOMPENSASJON FOR MERVERDIAVG	-12.684	0	0	-11.466
Sum inntekter	-12.684	0	0	-11.466

	Regnskap 2017	Buds(end) 2017	Buds(end) 2017	Regnskap 2016
Sum funksjon: 320 KOMMUNAL NÆRINGSVIRK	-12.684	0	0	-11.466
Funksjon: 325 TILRETTELEGGING/BISTAND FOR				
17290 KOMPENSASJON FOR MERVERDIAVG	-64.647	0	0	-44.842
Sum inntekter	-64.647	0	0	-44.842
Sum funksjon: 325 TILRETTELEGGING/BISTAND	-64.647	0	0	-44.842
Funksjon: 329 Landbruksforvaltning og landbru				
17290 KOMPENSASJON FOR MERVERDIAVG	-18.027	0	0	-21
Sum inntekter	-18.027	0	0	-21
Sum funksjon: 329 Landbruksforvaltning og lan	-18.027	0	0	-21
Funksjon: 330 SAMFERDSELSBEDRIFTER/TRAN				
17290 KOMPENSASJON FOR MERVERDIAVG	-91.759	0	0	-29.761
Sum inntekter	-91.759	0	0	-29.761
Sum funksjon: 330 SAMFERDSELSBEDRIFTER/T	-91.759	0	0	-29.761
Funksjon: 332 Kommunale veier				
17290 KOMPENSASJON FOR MERVERDIAVG	-811.707	0	0	-740.841
Sum inntekter	-811.707	0	0	-740.841
Sum funksjon: 332 Kommunale veier	-811.707	0	0	-740.841
Funksjon: 335 REKREASJON I TETTSTED				
17290 KOMPENSASJON FOR MERVERDIAVG	-46.920	0	0	-15.627
Sum inntekter	-46.920	0	0	-15.627
Sum funksjon: 335 REKREASJON I TETTSTED	-46.920	0	0	-15.627
Funksjon: 338 FOREBYGGING AV BRANNER OG				
17290 KOMPENSASJON FOR MERVERDIAVG	-24.550	0	0	-44.436
Sum inntekter	-24.550	0	0	-44.436
Sum funksjon: 338 FOREBYGGING AV BRANNER	-24.550	0	0	-44.436
Funksjon: 339 BEREDSKAP MOT BRANNER OG				
17290 KOMPENSASJON FOR MERVERDIAVG	-215.279	0	0	-45.233
Sum inntekter	-215.279	0	0	-45.233
Sum funksjon: 339 BEREDSKAP MOT BRANNER	-215.279	0	0	-45.233
Funksjon: 340 PRODUKSJON AV VANN				
17290 KOMPENSASJON FOR MERVERDIAVG	-282	0	0	-131
Sum inntekter	-282	0	0	-131
Sum funksjon: 340 PRODUKSJON AV VANN	-282	0	0	-131
Funksjon: 345 DISTRIBUTJON AV VANN				
17290 KOMPENSASJON FOR MERVERDIAVG	0	0	0	-3.377
Sum inntekter	0	0	0	-3.377
Sum funksjon: 345 DISTRIBUTJON AV VANN	0	0	0	-3.377

	Regnskap 2017	Buds(end) 2017	Buds(end) 2017	Regnskap 2016
Funksjon: 353 AVLØPSNETT/INNSAMLING AV A				
17290 KOMPENSASJON FOR MERVERDIAVG	0	0	0	-3.316
Sum inntekter	0	0	0	-3.316
Sum funksjon: 353 AVLØPSNETT/INNSAMLING	0	0	0	-3.316
Funksjon: 355 Innsamling, gjenvinning og sluttb				
17290 KOMPENSASJON FOR MERVERDIAVG	-1.948	0	0	-374
Sum inntekter	-1.948	0	0	-374
Sum funksjon: 355 Innsamling, gjenvinning og	-1.948	0	0	-374
Funksjon: 360 NATURFORVALTNING OG FRILUF				
17290 KOMPENSASJON FOR MERVERDIAVG	-15.388	0	0	-24.449
Sum inntekter	-15.388	0	0	-24.449
Sum funksjon: 360 NATURFORVALTNING OG FR	-15.388	0	0	-24.449
Funksjon: 365 KULTURMINNEVERN				
17290 KOMPENSASJON FOR MERVERDIAVG	-1.797	0	0	-24
Sum inntekter	-1.797	0	0	-24
Sum funksjon: 365 KULTURMINNEVERN	-1.797	0	0	-24
Funksjon: 370 BIBLIOTEK				
17290 KOMPENSASJON FOR MERVERDIAVG	-32.689	0	0	-24.266
Sum inntekter	-32.689	0	0	-24.266
Sum funksjon: 370 BIBLIOTEK	-32.689	0	0	-24.266
Funksjon: 373 KINO				
17290 KOMPENSASJON FOR MERVERDIAVG	-2.625	0	0	0
Sum inntekter	-2.625	0	0	0
Sum funksjon: 373 KINO	-2.625	0	0	0
Funksjon: 375 MUSEER				
17290 KOMPENSASJON FOR MERVERDIAVG	-1.794	0	0	0
Sum inntekter	-1.794	0	0	0
Sum funksjon: 375 MUSEER	-1.794	0	0	0
Funksjon: 377 KUNSTFORMIDLING				
17290 KOMPENSASJON FOR MERVERDIAVG	-15.013	0	0	-20.971
Sum inntekter	-15.013	0	0	-20.971
Sum funksjon: 377 KUNSTFORMIDLING	-15.013	0	0	-20.971
Funksjon: 380 Idrett og tilskudd til andres idrett				
17290 KOMPENSASJON FOR MERVERDIAVG	-1.110	0	0	-2.250
Sum inntekter	-1.110	0	0	-2.250
Sum funksjon: 380 Idrett og tilskudd til andres i	-1.110	0	0	-2.250
Funksjon: 381 Kommunale idrettsbygg og idrett				

	Regnskap 2017	Buds(end) 2017	Buds(end) 2017	Regnskap 2016
17290 KOMPENSASJON FOR MERVERDIAVG	-17.511	0	0	-9.850
Sum inntekter	-17.511	0	0	-9.850
Sum funksjon: 381 Kommunale idrettsbygg og i	-17.511	0	0	-9.850
Funksjon: 383 MUSIKK- OG KULTURSKOLER				
17290 KOMPENSASJON FOR MERVERDIAVG	-5.315	0	0	-6.628
Sum inntekter	-5.315	0	0	-6.628
Sum funksjon: 383 MUSIKK- OG KULTURSKOLE	-5.315	0	0	-6.628
Funksjon: 385 Andre kulturaktiviteter og tilskud				
17290 KOMPENSASJON FOR MERVERDIAVG	-20.815	0	0	-3.909
Sum inntekter	-20.815	0	0	-3.909
Sum funksjon: 385 Andre kulturaktiviteter og til	-20.815	0	0	-3.909
Funksjon: 386 Kommunale kulturbygg				
17290 KOMPENSASJON FOR MERVERDIAVG	-38.822	0	0	-53.231
Sum inntekter	-38.822	0	0	-53.231
Sum funksjon: 386 Kommunale kulturbygg	-38.822	0	0	-53.231
Funksjon: 390 DEN NORSKE KIRKE				
17290 KOMPENSASJON FOR MERVERDIAVG	0	0	0	-6.200
Sum inntekter	0	0	0	-6.200
Sum funksjon: 390 DEN NORSKE KIRKE	0	0	0	-6.200
Funksjon: 840 Statlige rammetilskudd og øvrig				
17290 KOMPENSASJON FOR MERVERDIAVG	0	-6.268.860	-6.268.860	0
Sum inntekter	0	-6.268.860	-6.268.860	0
Sum funksjon: 840 Statlige rammetilskudd og	0	-6.268.860	-6.268.860	0
Sum ansvar: 9102 MOMSKOMPENSASJON	-6.182.620	-6.268.860	-6.268.860	-5.554.330
Ansvar: 9103 Rentekompensasjon - Husbanken				
Funksjon: 840 Statlige rammetilskudd og øvrig				
14704 OVERF. TIL ORGANISASJONER	26.488	0	0	0
Sum utgifter	26.488	0	0	0
17000 REFUSJON FRA STATEN	-1.259.234	-1.800.000	-1.800.000	-1.470.721
Sum inntekter	-1.259.234	-1.800.000	-1.800.000	-1.470.721
Sum funksjon: 840 Statlige rammetilskudd og	-1.232.746	-1.800.000	-1.800.000	-1.470.721
Sum ansvar: 9103 Rentekompensasjon - Husba	-1.232.746	-1.800.000	-1.800.000	-1.470.721
Ansvar: 9104 RESSURSKREVENDE BRUKERE				
Funksjon: 840 Statlige rammetilskudd og øvrig				
18100 ANDRE STATLIGE OVERFØRINGER	-3.072.000	-2.054.000	-2.054.000	-3.080.000
Sum inntekter	-3.072.000	-2.054.000	-2.054.000	-3.080.000
Sum funksjon: 840 Statlige rammetilskudd og	-3.072.000	-2.054.000	-2.054.000	-3.080.000

	Regnskap 2017	Buds(end) 2017	Buds(end) 2017	Regnskap 2016
Sum ansvar: 9104 RESSURSKREVENDE BRUKER	-3.072.000	-2.054.000	-2.054.000	-3.080.000
Ansvar: 9120 SKATT PÅ INNTEKT OG FORMUE				
Funksjon: 800 SKATT PÅ INNTEKT OG FORMUE				
18700 SKATT PÅ INNTEKT OG FORMUE 46.385.975	-45.296.525	-45.190.000	-45.190.000	-
18771 NATURRESSURSKATT	-3.811.423	-4.000.000	-4.000.000	-3.821.664
Sum inntekter 50.207.639	-49.107.948	-49.190.000	-49.190.000	-
Sum funksjon: 800 SKATT PÅ INNTEKT OG FOR 50.207.639	-49.107.948	-49.190.000	-49.190.000	-
Sum ansvar: 9120 SKATT PÅ INNTEKT OG FORM 50.207.639	-49.107.948	-49.190.000	-49.190.000	-
Ansvar: 9121 EIENDOMSSKATT				
Funksjon: 303 Kart og oppmåling				
12700 ANDRE TJENESTER (SOM INNGÅR I E	0	0	0	22.950
14290 MERVERDIavgift SOM GIR RETT TIL	0	0	0	5.738
Sum utgifter	0	0	0	28.688
Sum funksjon: 303 Kart og oppmåling	0	0	0	28.688
Funksjon: 800 SKATT PÅ INNTEKT OG FORMUE				
14700 OVERFØRINGER TIL ANDRE (PRIVAT	6.713	0	0	1.525
Sum utgifter	6.713	0	0	1.525
18740 EIENDOMSSKATT ANNEN EIENDOM 12.019.000	-10.555.077	-10.162.019	-10.162.019	-
18750 Eiendomsskatt boliger og fritidseiend	-7.077.653	-7.665.271	-7.665.271	-7.246.536
Sum inntekter 19.265.536	-17.632.730	-17.827.290	-17.827.290	-
Sum funksjon: 800 SKATT PÅ INNTEKT OG FOR 19.264.011	-17.626.017	-17.827.290	-17.827.290	-
Sum ansvar: 9121 EIENDOMSSKATT 19.235.323	-17.626.017	-17.827.290	-17.827.290	-
Ansvar: 9130 KONSESJONSAVGIFT				
Funksjon: 325 TILRETTELEGGING/BISTAND FOR				
15500 AVSETNING TIL BUNDNE FOND	2.122.480	2.100.000	2.100.000	2.098.495
Sum utgifter	2.122.480	2.100.000	2.100.000	2.098.495
18770 ANDRE DIREKTE OG INDIREKTE SKA	-2.122.480	-2.100.000	-2.100.000	-2.098.495
18900 OVERFØRINGER FRA ANDRE (PRIVAT	-1	0	0	0
Sum inntekter	-2.122.481	-2.100.000	-2.100.000	-2.098.495
Sum funksjon: 325 TILRETTELEGGING/BISTAND	-1	0	0	0
Sum ansvar: 9130 KONSESJONSAVGIFT	-1	0	0	0
Ansvar: 9220 KONSESJONSKRAFT				
Funksjon: 321 Konesjonskraft, kraftrettighete				
16502 ANDRE AVGIFTSPLIKTIGE SALGSINNT	-4.353.934	-3.800.000	-3.800.000	-2.986.397
Sum inntekter	-4.353.934	-3.800.000	-3.800.000	-2.986.397
Sum funksjon: 321 Konesjonskraft, kraftrettig	-4.353.934	-3.800.000	-3.800.000	-2.986.397
Sum ansvar: 9220 KONSESJONSKRAFT	-4.353.934	-3.800.000	-3.800.000	-2.986.39

	Regnskap 2017	Buds(end) 2017	Buds(end) 2017	Regnskap 2016
Ansvar: 9350 Aksjeutbytte				
Funksjon: 355 Innsamling, gjenvinning og sluttb				
19050 UTBYTTE OG EIERUTTAK	-19.426	0	0	-32.099
Sum inntekter	-19.426	0	0	-32.099
Sum funksjon: 355 Innsamling, gjenvinning og	-19.426	0	0	-32.099
Sum ansvar: 9350 Aksjeutbytte	-19.426	0	0	-32.099
Ansvar: 9360 Finansielle instrumenter				
Funksjon: 870 Renter/utbytte og lån (innlån og u				
15400 AVSETNINGER TIL DISPOSISJONSFO	15.500.000	12.000.000	12.000.000	12.500.000
Sum utgifter	15.500.000	12.000.000	12.000.000	12.500.000
19090 GEVINST FINANSIELLE INSTRUMENT	-22.857.177	-12.000.000	-12.000.000	-
14.926.217				
Sum inntekter	-22.857.177	-12.000.000	-12.000.000	-
14.926.217				
Sum funksjon: 870 Renter/utbytte og lån (innlån	-7.357.177	0	0	-2.426.217
Sum ansvar: 9360 Finansielle instrumenter	-7.357.177	0	0	-2.426.217
TOTALT	0	0	0	0

Detaljert investeringsregnskap

	Regnskap 2017	Buds(end) 2017	Buds(end) 2017	Regnskap 2016
Prosjekt: 1005 NÆRINGSUTVIKLINGSTILTAK				
Ansvar: 8200 KOMMUNALE NÆRINGSLÅN/TILS				
Funksjon: 325 TILRETTELEGGING/BISTAND FO				
35202 Utlån næring	0	0	0	500.000
Sum utgifter	0	0	0	500.000
Sum funksjon: 325 TILRETTELEGGING/BISTAN	0	0	0	500.000
Sum ansvar: 8200 KOMMUNALE NÆRINGSLÅN/	0	0	0	500.000
Ansvar: 8260 Aksjekjøp				
Funksjon: 325 TILRETTELEGGING/BISTAND FO				
35290 KJØP AV AKSJER OG ANDELER	1.000.000	1.000.000	1.000.000	5.000.000
Sum utgifter	1.000.000	1.000.000	1.000.000	5.000.000
39480 BRUK AV UBUNDNE KAPITALFOND	-1.000.000	-1.000.000	-1.000.000	-5.500.000
Sum inntekter	-1.000.000	-1.000.000	-1.000.000	-5.500.000
Sum funksjon: 325 TILRETTELEGGING/BISTAN	0	0	0	-500.000
Sum ansvar: 8260 Aksjekjøp	0	0	0	-500.000
Sum prosjekt: 1005 NÆRINGSUTVIKLINGSTILTA	0	0	0	0
Prosjekt: 2015 INNDYR SKOLE - opprusting av ut				
Ansvar: 2202 Skoler og barnehager - lokaler og				
Funksjon: 222 SKOLELOKALER				
32000 INVENTAR OG UTSTYR	0	0	0	3.736
34290 MOMS GENERELL KOMPENSASJON	0	0	0	934
Sum utgifter	0	0	0	4.670
39480 BRUK AV UBUNDNE KAPITALFOND	0	0	0	-3.736
Sum inntekter	0	0	0	-3.736
Sum funksjon: 222 SKOLELOKALER	0	0	0	934
Funksjon: 841 Kompensasjon for merverdiavg				
37290 Kompensasjon for merverdiavgift	0	0	0	-934
Sum inntekter	0	0	0	-934
Sum funksjon: 841 Kompensasjon for merver	0	0	0	-934
Sum ansvar: 2202 Skoler og barnehager - lokal	0	0	0	0
Sum prosjekt: 2015 INNDYR SKOLE - opprusting	0	0	0	0
Prosjekt: 2016 SØRARNØY - opprusting av utear				
Ansvar: 2420 SØRARNØY SKOLE - UNDERVISNI				
Funksjon: 202 GRUNNSKOLE				
32000 INVENTAR OG UTSTYR	0	0	0	195.945
34290 MOMS GENERELL KOMPENSASJON	0	0	0	48.986
Sum utgifter	0	0	0	244.931
39480 BRUK AV UBUNDNE KAPITALFOND	0	0	0	-195.945
Sum inntekter	0	0	0	-195.945

	Regnskap 2017	Buds(end) 2017	Buds(end) 2017	Regnskap 2016
Sum funksjon: 202 GRUNNSKOLE	0	0	0	48.986
Funksjon: 841 Kompensasjon for merverdiavg				
37290 Kompensasjon for merverdiavgift	0	0	0	-48.986
Sum inntekter	0	0	0	-48.986
Sum funksjon: 841 Kompensasjon for merver	0	0	0	-48.986
Sum ansvar: 2420 SØRARNØY SKOLE - UNDER	0	0	0	0
Sum prosjekt: 2016 SØRARNØY - opprusting av	0	0	0	0
Prosjekt: 2017 SANDHORNØY - opprusting av ut				
Ansvar: 2202 Skoler og barnehager - lokaler og				
Funksjon: 222 SKOLELOKALER				
32000 INVENTAR OG UTSTYR	0	0	0	177.086
34290 MOMS GENERELL KOMPENSASJON	0	0	0	44.271
Sum utgifter	0	0	0	221.357
39480 BRUK AV UBUNDNE KAPITALFOND	0	0	0	-177.086
Sum inntekter	0	0	0	-177.086
Sum funksjon: 222 SKOLELOKALER	0	0	0	44.271
Funksjon: 841 Kompensasjon for merverdiavg				
37290 Kompensasjon for merverdiavgift	0	0	0	-44.271
Sum inntekter	0	0	0	-44.271
Sum funksjon: 841 Kompensasjon for merver	0	0	0	-44.271
Sum ansvar: 2202 Skoler og barnehager - lokal	0	0	0	0
Sum prosjekt: 2017 SANDHORNØY - opprusting	0	0	0	0
Prosjekt: 2019 INNDYR BARNEHAGE - opprusting				
Ansvar: 2202 Skoler og barnehager - lokaler og				
Funksjon: 221 FØRSKOLELOKALER OG SKYSS				
32000 INVENTAR OG UTSTYR	6.240	0	0	26.546
34290 MOMS GENERELL KOMPENSASJON	1.560	0	0	6.636
Sum utgifter	7.800	0	0	33.182
39480 BRUK AV UBUNDNE KAPITALFOND	-6.240	0	0	-26.546
Sum inntekter	-6.240	0	0	-26.546
Sum funksjon: 221 FØRSKOLELOKALER OG S	1.560	0	0	6.636
Funksjon: 841 Kompensasjon for merverdiavg				
37290 Kompensasjon for merverdiavgift	-1.560	0	0	-6.636
Sum inntekter	-1.560	0	0	-6.636
Sum funksjon: 841 Kompensasjon for merver	-1.560	0	0	-6.636
Sum ansvar: 2202 Skoler og barnehager - lokal	0	0	0	0
Sum prosjekt: 2019 INNDYR BARNEHAGE - oppru	0	0	0	0

	Regnskap 2017	Buds(end) 2017	Buds(end) 2017	Regnskap 2016
Prosjekt: 2020 Ny barnehage Sørarnøy				
Ansvar: 2423 SØRARNØY BARNEHAGE				
Funksjon: 221 FØRSKOLELOKALER OG SKYSS				
31705 IKKE OPPG.PL. UTGIFTER/UTLEGG -	0	0	0	86
32000 INVENTAR OG UTSTYR	186.710	238.000	238.000	4.740
32300 BYGGETJENESTER	15.676	0	0	4.870.450
32800 KJØP AV TOMT	0	0	0	50.000
33700 KJØP FRA ANDRE(PRIVATE)	0	0	0	12.600
34290 MOMS GENERELL KOMPENSASJON	50.332	0	0	1.220.892
35000 Byggelånsrenter og andre renteutg.	103	0	0	0
Sum utgifter	252.821	238.000	238.000	6.158.768
Sum funksjon: 221 FØRSKOLELOKALER OG S	252.821	238.000	238.000	6.158.768
Funksjon: 841 Kompensasjon for merverdiavg				
37290 Kompensasjon for merverdiavgift	-50.332	0	0	-1.220.892
Sum inntekter	-50.332	0	0	-1.220.892
Sum funksjon: 841 Kompensasjon for merver	-50.332	0	0	-1.220.892
Funksjon: 870 Renter/utbytte og lån (innlån og				
39100 BRUK AV LÅN	-202.489	-238.000	-238.000	-4.937.876
Sum inntekter	-202.489	-238.000	-238.000	-4.937.876
Sum funksjon: 870 Renter/utbytte og lån (innlå	-202.489	-238.000	-238.000	-4.937.876
Sum ansvar: 2423 SØRARNØY BARNEHAGE	0	0	0	0
Sum prosjekt: 2020 Ny barnehage Sørarnøy	0	0	0	0
Prosjekt: 2021 Sørarnøy skole				
Ansvar: 2422 SØRARNØY SKOLE - LOKALER O				
Funksjon: 222 SKOLELOKALER				
32000 INVENTAR OG UTSTYR	0	2.550.000	2.550.000	0
32300 BYGGETJENESTER	0	512.000	512.000	0
34290 MOMS GENERELL KOMPENSASJON	0	765.500	765.500	0
Sum utgifter	0	3.827.500	3.827.500	0
Sum funksjon: 222 SKOLELOKALER	0	3.827.500	3.827.500	0
Funksjon: 841 Kompensasjon for merverdiavg				
37290 Kompensasjon for merverdiavgift	0	-765.500	-765.500	0
Sum inntekter	0	-765.500	-765.500	0
Sum funksjon: 841 Kompensasjon for merver	0	-765.500	-765.500	0
Funksjon: 870 Renter/utbytte og lån (innlån og				
39100 BRUK AV LÅN	0	-3.062.000	-3.062.000	0
Sum inntekter	0	-3.062.000	-3.062.000	0
Sum funksjon: 870 Renter/utbytte og lån (innlå	0	-3.062.000	-3.062.000	0
Sum ansvar: 2422 SØRARNØY SKOLE - LOKAL	0	0	0	0
Sum prosjekt: 2021 Sørarnøy skole	0	0	0	0

	Regnskap 2017	Buds(end) 2017	Buds(end) 2017	Regnskap 2016
Prosjekt: 3008 Digitalt mobilt pleiesystem				
Ansvar: 3016 Effektivisering P & O				
Funksjon: 233 Annet forebyggende helsearbeid				
31200 ANDRE VARER/TJENESTER	0	750.000	750.000	0
32000 INVENTAR OG UTSTYR	0	750.000	750.000	92.750
32700 KONSULENTTJENESTER	6.960	0	0	81.700
34290 MOMS GENERELL KOMPENSASJON	1.740	200.000	200.000	43.613
Sum utgifter	8.700	1.700.000	1.700.000	218.063
39480 BRUK AV UBUNDNE KAPITALFOND	-6.960	-1.500.000	-1.500.000	-174.450
Sum inntekter	-6.960	-1.500.000	-1.500.000	-174.450
Sum funksjon: 233 Annet forebyggende helse	1.740	200.000	200.000	43.613
Funksjon: 841 Kompensasjon for merverdiavg				
37290 Kompensasjon for merverdiavgift	-1.740	-200.000	-200.000	-43.613
Sum inntekter	-1.740	-200.000	-200.000	-43.613
Sum funksjon: 841 Kompensasjon for merver	-1.740	-200.000	-200.000	-43.613
Sum ansvar: 3016 Effektivisering P & O	0	0	0	0
Sum prosjekt: 3008 Digitalt mobilt pleiesystem	0	0	0	0
Prosjekt: 4000 Kjøp av grunn/ bygg/ anlegg				
Ansvar: 4213 Kjøp og salg av grunn / eiendom				
Funksjon: 222 SKOLELOKALER				
32850 KJØP AV BYGNINGER	3.500.000	3.500.000	3.500.000	0
Sum utgifter	3.500.000	3.500.000	3.500.000	0
Sum funksjon: 222 SKOLELOKALER	3.500.000	3.500.000	3.500.000	0
Funksjon: 870 Renter/utbytte og lån (innlån og				
39100 BRUK AV LÅN	-3.500.000	-3.500.000	-3.500.000	0
Sum inntekter	-3.500.000	-3.500.000	-3.500.000	0
Sum funksjon: 870 Renter/utbytte og lån (innlån	-3.500.000	-3.500.000	-3.500.000	0
Sum ansvar: 4213 Kjøp og salg av grunn / eiend	0	0	0	0
Sum prosjekt: 4000 Kjøp av grunn/ bygg/ anlegg	0	0	0	0
Prosjekt: 4001 TILRETTELEGGING BOLIGTOMTE				
Ansvar: 4215 Boligfelt				
Funksjon: 315 BOLIGBYGGING OG FYSISKE BO				
32700 KONSULENTTJENESTER	0	0	0	13.775
32801 KJØP AV GRUNN (SALGSSUMMEN)	0	0	0	63.987
34290 MOMS GENERELL KOMPENSASJON	0	0	0	3.444
Sum utgifter	0	0	0	81.206
39480 BRUK AV UBUNDNE KAPITALFOND	0	0	0	-77.762
Sum inntekter	0	0	0	-77.762
Sum funksjon: 315 BOLIGBYGGING OG FYSISK	0	0	0	3.444
Funksjon: 841 Kompensasjon for merverdiavg				

	Regnskap 2017	Buds(end) 2017	Buds(end) 2017	Regnskap 2016
37290 Kompensasjon for merverdiavgift	0	0	0	-3.444
Sum inntekter	0	0	0	-3.444
Sum funksjon: 841 Kompensasjon for merver	0	0	0	-3.444
Sum ansvar: 4215 Boligfelt	0	0	0	0
Ansvar: 4610 Tilrettelegging og utvikling				
Funksjon: 325 TILRETTELEGGING/BISTAND FO				
32700 KONSULENTTJENESTER	60.000	5.000.000	5.000.000	0
32800 KJØP AV TOMT	75.668	0	0	0
34290 MOMS GENERELL KOMPENSASJON	15.000	0	0	0
Sum utgifter	150.668	5.000.000	5.000.000	0
36700 SALG AV TOMTER	0	-5.000.000	-5.000.000	0
Sum inntekter	0	-5.000.000	-5.000.000	0
Sum funksjon: 325 TILRETTELEGGING/BISTAN	150.668	0	0	0
Funksjon: 841 Kompensasjon for merverdiavg				
37290 Kompensasjon for merverdiavgift	-15.000	0	0	0
Sum inntekter	-15.000	0	0	0
Sum funksjon: 841 Kompensasjon for merver	-15.000	0	0	0
Sum ansvar: 4610 Tilrettelegging og utvikling	135.668	0	0	0
Sum prosjekt: 4001 TILRETTELEGGING BOLIGTO	135.668	0	0	0
Prosjekt: 4009 SALG AV BOLIG/GRUNN/TOMTER				
Ansvar: 4213 Kjøp og salg av grunn / eiendom				
Funksjon: 315 BOLIGBYGGING OG FYSISKE BO				
36700 SALG AV TOMTER	-2.388.224	0	0	-416.169
36701 SALG AV BYGG/ANLEGG	0	0	0	-525.872
Sum inntekter	-2.388.224	0	0	-942.041
Sum funksjon: 315 BOLIGBYGGING OG FYSISK	-2.388.224	0	0	-942.041
Sum ansvar: 4213 Kjøp og salg av grunn / eiend	-2.388.224	0	0	-942.041
Sum prosjekt: 4009 SALG AV BOLIG/GRUNN/TO	-2.388.224	0	0	-942.041
Prosjekt: 4019 Brannbil				
Ansvar: 4510 FOREBYGGING AV BRANNER/ULY				
Funksjon: 338 FOREBYGGING AV BRANNER OG				
32100 TRANSPORTMIDLER	0	0	0	100.000
Sum utgifter	0	0	0	100.000
39480 BRUK AV UBUNDNE KAPITALFOND	0	0	0	-100.000
Sum inntekter	0	0	0	-100.000
Sum funksjon: 338 FOREBYGGING AV BRANNE	0	0	0	0
Sum ansvar: 4510 FOREBYGGING AV BRANNER/	0	0	0	0
Sum prosjekt: 4019 Brannbil	0	0	0	0

	Regnskap 2017	Buds(end) 2017	Buds(end) 2017	Regnskap 2016
Prosjekt: 4020 Næringsarealer - Sundsfjord				
Ansvar: 4610 Tilrettelegging og utvikling				
Funksjon: 325 TILRETTELEGGING/BISTAND FO				
32300 BYGGETJENESTER	0	6.300.000	6.300.000	32.322
32700 KONSULENTTJENESTER	15.415	0	0	309.503
32800 KJØP AV TOMT	0	0	0	134.979
34290 MOMS GENERELL KOMPENSASJON	12.404	1.500.000	1.500.000	66.516
Sum utgifter	27.819	7.800.000	7.800.000	543.320
39480 BRUK AV UBUNDNE KAPITALFOND	0	0	0	-476.805
Sum inntekter	0	0	0	-476.805
Sum funksjon: 325 TILRETTELEGGING/BISTAN	27.819	7.800.000	7.800.000	66.516
Funksjon: 841 Kompensasjon for merverdiavg				
37290 Kompensasjon for merverdiavgift	-12.404	-1.500.000	-1.500.000	-66.516
Sum inntekter	-12.404	-1.500.000	-1.500.000	-66.516
Sum funksjon: 841 Kompensasjon for merver	-12.404	-1.500.000	-1.500.000	-66.516
Funksjon: 870 Renter/utbytte og lån (innlån og				
39100 BRUK AV LÅN	-15.415	-6.300.000	-6.300.000	0
Sum inntekter	-15.415	-6.300.000	-6.300.000	0
Sum funksjon: 870 Renter/utbytte og lån (innlå	-15.415	-6.300.000	-6.300.000	0
Sum ansvar: 4610 Tilrettelegging og utvikling	0	0	0	0
Sum prosjekt: 4020 Næringsarealer - Sundsfjord	0	0	0	0
Prosjekt: 4027 Kai Sørarnøy				
Ansvar: 4610 Tilrettelegging og utvikling				
Funksjon: 330 SAMFERDSELSBEDRIFTER/TRA				
32700 KONSULENTTJENESTER	43.490	225.000	225.000	75.185
34290 MOMS GENERELL KOMPENSASJON	4.226	60.000	60.000	14.570
Sum utgifter	47.716	285.000	285.000	89.755
39480 BRUK AV UBUNDNE KAPITALFOND	-43.490	-225.000	-225.000	-75.185
Sum inntekter	-43.490	-225.000	-225.000	-75.185
Sum funksjon: 330 SAMFERDSELSBEDRIFTER/	4.226	60.000	60.000	14.570
Funksjon: 841 Kompensasjon for merverdiavg				
37290 Kompensasjon for merverdiavgift	-4.226	-60.000	-60.000	-14.570
Sum inntekter	-4.226	-60.000	-60.000	-14.570
Sum funksjon: 841 Kompensasjon for merver	-4.226	-60.000	-60.000	-14.570
Sum ansvar: 4610 Tilrettelegging og utvikling	0	0	0	0
Sum prosjekt: 4027 Kai Sørarnøy	0	0	0	0
Prosjekt: 4028 Lagerhall for biler og utstyr og o				
Ansvar: 6011 PRODUKSJON AV VANN				
Funksjon: 340 PRODUKSJON AV VANN				

	Regnskap 2017	Buds(end) 2017	Buds(end) 2017	Regnskap 2016
32000 INVENTAR OG UTSTYR	5.128	0	0	6.760
32300 BYGGETJENESTER	84.133	550.000	550.000	213.822
32500 MATERIALER TIL BYGG OG ANLEGG	0	0	0	14.693
34290 MOMS GENERELL KOMPENSASJON	22.315	0	0	20.750
Sum utgifter	111.576	550.000	550.000	256.025
39480 BRUK AV UBUNDNE KAPITALFOND	-50.000	-550.000	-550.000	-235.276
Sum inntekter	-50.000	-550.000	-550.000	-235.276
Sum funksjon: 340 PRODUKSJON AV VANN	61.576	0	0	20.750
Funksjon: 841 Kompensasjon for merverdiavg				
37290 Kompensasjon for merverdiavgift	-22.315	0	0	-20.750
Sum inntekter	-22.315	0	0	-20.750
Sum funksjon: 841 Kompensasjon for merver	-22.315	0	0	-20.750
Sum ansvar: 6011 PRODUKSJON AV VANN	39.261	0	0	0
Ansvar: 6120 DISTRIBUTJON AV VANN				
Funksjon: 345 DISTRIBUTJON AV VANN				
30301 EKSTRAHJELP(HAVNER-INDUSTRI)	11.201	0	0	0
30990 ARBEIDSGIVERAVGIFT	571	0	0	0
32300 BYGGETJENESTER	0	550.000	550.000	152.277
Sum utgifter	11.773	550.000	550.000	152.277
39480 BRUK AV UBUNDNE KAPITALFOND	-51.034	-550.000	-550.000	-152.277
Sum inntekter	-51.034	-550.000	-550.000	-152.277
Sum funksjon: 345 DISTRIBUTJON AV VANN	-39.261	0	0	0
Sum ansvar: 6120 DISTRIBUTJON AV VANN	-39.261	0	0	0
Sum prosjekt: 4028 Lagerhall for biler og utstyr	0	0	0	0
Prosjekt: 4029 Venterom Våg				
Ansvar: 4610 Tilrettelegging og utvikling				
Funksjon: 330 SAMFERDSELSBEDRIFTER/TRA				
32300 BYGGETJENESTER	27.158	600.000	600.000	0
34290 MOMS GENERELL KOMPENSASJON	6.789	150.000	150.000	0
Sum utgifter	33.947	750.000	750.000	0
39480 BRUK AV UBUNDNE KAPITALFOND	-27.158	-600.000	-600.000	0
Sum inntekter	-27.158	-600.000	-600.000	0
Sum funksjon: 330 SAMFERDSELSBEDRIFTER/	6.789	150.000	150.000	0
Funksjon: 841 Kompensasjon for merverdiavg				
37290 Kompensasjon for merverdiavgift	-6.789	-150.000	-150.000	0
Sum inntekter	-6.789	-150.000	-150.000	0
Sum funksjon: 841 Kompensasjon for merver	-6.789	-150.000	-150.000	0
Sum ansvar: 4610 Tilrettelegging og utvikling	0	0	0	0
Sum prosjekt: 4029 Venterom Våg	0	0	0	0

	Regnskap 2017	Buds(end) 2017	Buds(end) 2017	Regnskap 2016
Prosjekt: 4030 Gang og sykkevei Solvika				
Ansvar: 6421 VEIVEDLIKEHOLD				
Funksjon: 332 Kommunale veier				
32300 BYGGETJENESTER	261.225	300.000	300.000	150.800
34290 MOMS GENERELL KOMPENSASJON	65.306	75.000	75.000	37.700
Sum utgifter	326.531	375.000	375.000	188.501
39480 BRUK AV UBUNDNE KAPITALFOND	-261.225	-300.000	-300.000	-150.800
Sum inntekter	-261.225	-300.000	-300.000	-150.800
Sum funksjon: 332 Kommunale veier	65.306	75.000	75.000	37.700
Funksjon: 841 Kompensasjon for merverdiavg				
37290 Kompensasjon for merverdiavgift	-65.306	-75.000	-75.000	-37.700
Sum inntekter	-65.306	-75.000	-75.000	-37.700
Sum funksjon: 841 Kompensasjon for merver	-65.306	-75.000	-75.000	-37.700
Sum ansvar: 6421 VEIVEDLIKEHOLD	0	0	0	0
Sum prosjekt: 4030 Gang og sykkevei Solvika	0	0	0	0
Prosjekt: 4031 Vei 13 Øya				
Ansvar: 6421 VEIVEDLIKEHOLD				
Funksjon: 332 Kommunale veier				
32300 BYGGETJENESTER	350.101	350.000	350.000	0
34290 MOMS GENERELL KOMPENSASJON	92.525	90.000	90.000	0
Sum utgifter	442.626	440.000	440.000	0
37290 Kompensasjon for merverdiavgift	0	-90.000	-90.000	0
39480 BRUK AV UBUNDNE KAPITALFOND	-350.101	-350.000	-350.000	0
Sum inntekter	-350.101	-440.000	-440.000	0
Sum funksjon: 332 Kommunale veier	92.525	0	0	0
Funksjon: 841 Kompensasjon for merverdiavg				
37290 Kompensasjon for merverdiavgift	-92.525	0	0	0
Sum inntekter	-92.525	0	0	0
Sum funksjon: 841 Kompensasjon for merver	-92.525	0	0	0
Sum ansvar: 6421 VEIVEDLIKEHOLD	0	0	0	0
Sum prosjekt: 4031 Vei 13 Øya	0	0	0	0
Prosjekt: 4032 Varmepumpe Solvika				
Ansvar: 4750 Varmepumpehus				
Funksjon: 345 DISTRIBUTJON AV VANN				
32000 INVENTAR OG UTSTYR	0	0	0	122.158
34290 MOMS GENERELL KOMPENSASJON	0	0	0	30.539
Sum utgifter	0	0	0	152.697
Sum funksjon: 345 DISTRIBUTJON AV VANN	0	0	0	152.697
Funksjon: 841 Kompensasjon for merverdiavg				

	Regnskap 2017	Buds(end) 2017	Buds(end) 2017	Regnskap 2016
37290 Kompensasjon for merverdiavgift	0	0	0	-30.539
Sum inntekter	0	0	0	-30.539
Sum funksjon: 841 Kompensasjon for merver	0	0	0	-30.539
Sum ansvar: 4750 Varmepumpehus	0	0	0	122.158
Sum prosjekt: 4032 Varmepumpe Solvika	0	0	0	122.158
Prosjekt: 4033 Modulhus Våg				
Ansvar: 4610 Tilrettelegging og utvikling				
Funksjon: 325 TILRETTELEGGING/BISTAND FO				
32300 BYGGETJENESTER	3.375.000	0	0	0
34700 OVERFØRING TIL ANDRE PRIVATE	2.350.000	5.000.000	5.000.000	0
Sum utgifter	5.725.000	5.000.000	5.000.000	0
Sum funksjon: 325 TILRETTELEGGING/BISTAN	5.725.000	5.000.000	5.000.000	0
Funksjon: 870 Renter/utbytte og lån (innlån og				
39100 BRUK AV LÅN	-5.000.000	-5.000.000	-5.000.000	0
Sum inntekter	-5.000.000	-5.000.000	-5.000.000	0
Sum funksjon: 870 Renter/utbytte og lån (innlå	-5.000.000	-5.000.000	-5.000.000	0
Sum ansvar: 4610 Tilrettelegging og utvikling	725.000	0	0	0
Sum prosjekt: 4033 Modulhus Våg	725.000	0	0	0
Prosjekt: 4034 Salten havbrukspark				
Ansvar: 4610 Tilrettelegging og utvikling				
Funksjon: 325 TILRETTELEGGING/BISTAND FO				
35290 KJØP AV AKSJER OG ANDELER	2.200.000	2.200.000	2.200.000	0
Sum utgifter	2.200.000	2.200.000	2.200.000	0
39400 BRUK AV DISPOSISJONSFOND	-2.200.000	-2.200.000	-2.200.000	0
Sum inntekter	-2.200.000	-2.200.000	-2.200.000	0
Sum funksjon: 325 TILRETTELEGGING/BISTAN	0	0	0	0
Sum ansvar: 4610 Tilrettelegging og utvikling	0	0	0	0
Sum prosjekt: 4034 Salten havbrukspark	0	0	0	0
Prosjekt: 4045 Svømmebasseng Inndyr skole				
Ansvar: 4703 Inndyr skole				
Funksjon: 222 SKOLELOKALER				
32700 KONSULENTTJENESTER	0	0	0	2.872
Sum utgifter	0	0	0	2.872
Sum funksjon: 222 SKOLELOKALER	0	0	0	2.872
Sum ansvar: 4703 Inndyr skole	0	0	0	2.872
Sum prosjekt: 4045 Svømmebasseng Inndyr sk	0	0	0	2.872
Prosjekt: 4046 Firemannsboliger				

	Regnskap 2017	Buds(end) 2017	Buds(end) 2017	Regnskap 2016
Ansvar: 4727 Kommunale utleieboliger				
Funksjon: 265 KOMMUNALT DISPONERTE BOL				
32300 BYGGETJENESTER	1.220.000	5.000.000	5.000.000	0
33700 KJØP FRA ANDRE(PRIVATE)	1.250.000	0	0	0
Sum utgifter	2.470.000	5.000.000	5.000.000	0
Sum funksjon: 265 KOMMUNALT DISPONERTE	2.470.000	5.000.000	5.000.000	0
Funksjon: 870 Renter/utbytte og lån (innlån og				
39100 BRUK AV LÅN	-2.470.000	-5.000.000	-5.000.000	0
Sum inntekter	-2.470.000	-5.000.000	-5.000.000	0
Sum funksjon: 870 Renter/utbytte og lån (innlå	-2.470.000	-5.000.000	-5.000.000	0
Sum ansvar: 4727 Kommunale utleieboliger	0	0	0	0
Sum prosjekt: 4046 Firemannsboliger	0	0	0	0
Prosjekt: 4050 Avløpsnett - Vågsosen				
Ansvar: 6212 AVLØPSNETT				
Funksjon: 353 AVLØPSNETT/INNSAMLING AV				
32300 BYGGETJENESTER	0	400.000	400.000	0
34290 MOMS GENERELL KOMPENSASJON	0	100.000	100.000	0
Sum utgifter	0	500.000	500.000	0
Sum funksjon: 353 AVLØPSNETT/INNSAMLING	0	500.000	500.000	0
Funksjon: 841 Kompensasjon for merverdiavg				
37290 Kompensasjon for merverdiavgift	0	-100.000	-100.000	0
Sum inntekter	0	-100.000	-100.000	0
Sum funksjon: 841 Kompensasjon for merver	0	-100.000	-100.000	0
Funksjon: 870 Renter/utbytte og lån (innlån og				
39100 BRUK AV LÅN	0	-400.000	-400.000	0
Sum inntekter	0	-400.000	-400.000	0
Sum funksjon: 870 Renter/utbytte og lån (innlå	0	-400.000	-400.000	0
Sum ansvar: 6212 AVLØPSNETT	0	0	0	0
Sum prosjekt: 4050 Avløpsnett - Vågsosen	0	0	0	0
Prosjekt: 4703 BASSENG INNDYR SKOLE				
Ansvar: 4703 Inndyr skole				
Funksjon: 222 SKOLELOKALER				
32300 BYGGETJENESTER	1.192.500	660.000	660.000	0
32500 MATERIALER TIL BYGG OG ANLEGG	0	350.000	350.000	0
33700 KJØP FRA ANDRE(PRIVATE)	1.946	0	0	0
34290 MOMS GENERELL KOMPENSASJON	299.330	252.500	252.500	0
Sum utgifter	1.493.776	1.262.500	1.262.500	0
39480 BRUK AV UBUNDNE KAPITALFOND	-1.194.446	-1.010.000	-1.010.000	0
Sum inntekter	-1.194.446	-1.010.000	-1.010.000	0
Sum funksjon: 222 SKOLELOKALER	299.330	252.500	252.500	0

	Regnskap 2017	Buds(end) 2017	Buds(end) 2017	Regnskap 2016
Funksjon: 841 Kompensasjon for merverdiavg				
37290 Kompensasjon for merverdiavgift	-299.330	-252.500	-252.500	0
Sum inntekter	-299.330	-252.500	-252.500	0
Sum funksjon: 841 Kompensasjon for merver	-299.330	-252.500	-252.500	0
Sum ansvar: 4703 Inndyr skole	0	0	0	0
Sum prosjekt: 4703 BASSENG INNDYR SKOLE	0	0	0	0
Prosjekt: 4711 DEKKE KULTURHUS				
Ansvar: 4710 Kulturhuset				
Funksjon: 381 Kommunale idrettsbygg og idre				
32000 INVENTAR OG UTSTYR	0	150.000	150.000	0
34290 MOMS GENERELL KOMPENSASJON	0	37.500	37.500	0
Sum utgifter	0	187.500	187.500	0
39480 BRUK AV UBUNDNE KAPITALFOND	0	-150.000	-150.000	0
Sum inntekter	0	-150.000	-150.000	0
Sum funksjon: 381 Kommunale idrettsbygg og	0	37.500	37.500	0
Funksjon: 841 Kompensasjon for merverdiavg				
37290 Kompensasjon for merverdiavgift	0	-37.500	-37.500	0
Sum inntekter	0	-37.500	-37.500	0
Sum funksjon: 841 Kompensasjon for merver	0	-37.500	-37.500	0
Sum ansvar: 4710 Kulturhuset	0	0	0	0
Sum prosjekt: 4711 DEKKE KULTURHUS	0	0	0	0
Prosjekt: 5003 PROSJEKTERING GILDESKÅL KIR				
Ansvar: 5900 Attraksjoner og opplevelser				
Funksjon: 360 NATURFORVALTNING OG FRILU				
32700 KONSULENTTJENESTER	0	0	0	36.300
33700 KJØP FRA ANDRE(PRIVATE)	0	0	0	29.150
34290 MOMS GENERELL KOMPENSASJON	0	0	0	7.288
Sum utgifter	0	0	0	72.738
39480 BRUK AV UBUNDNE KAPITALFOND	0	0	0	-65.450
Sum inntekter	0	0	0	-65.450
Sum funksjon: 360 NATURFORVALTNING OG F	0	0	0	7.288
Funksjon: 841 Kompensasjon for merverdiavg				
37290 Kompensasjon for merverdiavgift	0	0	0	-7.288
Sum inntekter	0	0	0	-7.288
Sum funksjon: 841 Kompensasjon for merver	0	0	0	-7.288
Sum ansvar: 5900 Attraksjoner og opplevelser	0	0	0	0
Sum prosjekt: 5003 PROSJEKTERING GILDESKÅ	0	0	0	0

	Regnskap 2017	Buds(end) 2017	Buds(end) 2017	Regnskap 2016
Prosjekt: 5005 Servicebygg Sandhornøy (Salt)				
Ansvar: 4760 Pepper				
Funksjon: 335 REKREASJON I TETTSTED				
32700 KONSULENTTJENESTER	0	0	0	60.000
34290 MOMS GENERELL KOMPENSASJON	0	0	0	15.000
Sum utgifter	0	0	0	75.000
Sum funksjon: 335 REKREASJON I TETTSTED	0	0	0	75.000
Funksjon: 841 Kompensasjon for merverdiavg				
37290 Kompensasjon for merverdiavgift	0	0	0	-15.000
Sum inntekter	0	0	0	-15.000
Sum funksjon: 841 Kompensasjon for merver	0	0	0	-15.000
Sum ansvar: 4760 Pepper	0	0	0	60.000
Sum prosjekt: 5005 Servicebygg Sandhornøy (S)	0	0	0	60.000
Prosjekt: 5006 Elias Blix tunet				
Ansvar: 5613 Elias Blix				
Funksjon: 365 KULTURMINNEVERN				
32000 INVENTAR OG UTSTYR	0	0	0	-0
32500 MATERIALER TIL BYGG OG ANLEGG	0	0	0	2.841
34290 MOMS GENERELL KOMPENSASJON	0	0	0	26.084
Sum utgifter	0	0	0	28.925
39480 BRUK AV UBUNDNE KAPITALFOND	0	0	0	-2.840
Sum inntekter	0	0	0	-2.840
Sum funksjon: 365 KULTURMINNEVERN	0	0	0	26.084
Funksjon: 841 Kompensasjon for merverdiavg				
37290 Kompensasjon for merverdiavgift	0	0	0	-26.084
Sum inntekter	0	0	0	-26.084
Sum funksjon: 841 Kompensasjon for merver	0	0	0	-26.084
Sum ansvar: 5613 Elias Blix	0	0	0	0
Ansvar: 5900 Attraksjoner og opplevelser				
Funksjon: 360 NATURFORVALTNING OG FRILU				
30501 HONORARER	6.000	0	0	5.000
30990 ARBEIDSGIVERAVGIFT	306	0	0	255
31200 ANDRE VARER/TJENESTER	227	0	0	0
31705 IKKE OPPG.PL. UTGIFTER/UTLEGG -	0	0	0	3.465
32000 INVENTAR OG UTSTYR	46.882	0	0	0
32500 MATERIALER TIL BYGG OG ANLEGG	952	0	0	0
34290 MOMS GENERELL KOMPENSASJON	6.807	0	0	288
Sum utgifter	61.173	0	0	9.008
39480 BRUK AV UBUNDNE KAPITALFOND	-54.390	0	0	-9.008
Sum inntekter	-54.390	0	0	-9.008
Sum funksjon: 360 NATURFORVALTNING OG F	6.783	0	0	0

	Regnskap 2017	Buds(end) 2017	Buds(end) 2017	Regnskap 2016
Funksjon: 841 Kompensasjon for merverdiavg				
37290 Kompensasjon for merverdiavgift	-6.783	0	0	0
Sum inntekter	-6.783	0	0	0
Sum funksjon: 841 Kompensasjon for merver	-6.783	0	0	0
Sum ansvar: 5900 Attraksjoner og opplevelser	0	0	0	0
Sum prosjekt: 5006 Elias Blix tunet	0	0	0	0
Prosjekt: 5007 Gildeskål kirkested				
Ansvar: 5900 Attraksjoner og opplevelser				
Funksjon: 360 NATURFORVALTNING OG FRILU				
31400 ANNONSE,REKLAME,INFORMASJON	10.781	0	0	0
31604 OPPF.PL - REISE/KOST	1.198	0	0	0
31700 TRANSPORT	963	0	0	0
31705 IKKE OPPG.PL. UTGIFTER/UTLEGG -	945	0	0	0
32700 KONSULENTTJENESTER	168.538	0	0	1.239
33700 KJØP FRA ANDRE(PRIVATE)	120.818	0	0	50.351
34290 MOMS GENERELL KOMPENSASJON	54.605	0	0	12.897
Sum utgifter	357.847	0	0	64.487
39480 BRUK AV UBUNDNE KAPITALFOND	-303.242	0	0	-51.590
Sum inntekter	-303.242	0	0	-51.590
Sum funksjon: 360 NATURFORVALTNING OG F	54.605	0	0	12.897
Funksjon: 841 Kompensasjon for merverdiavg				
37290 Kompensasjon for merverdiavgift	-54.605	0	0	-12.897
Sum inntekter	-54.605	0	0	-12.897
Sum funksjon: 841 Kompensasjon for merver	-54.605	0	0	-12.897
Sum ansvar: 5900 Attraksjoner og opplevelser	0	0	0	0
Sum prosjekt: 5007 Gildeskål kirkested	0	0	0	0
Prosjekt: 5008 Kystfortet på Nordarnøy				
Ansvar: 5900 Attraksjoner og opplevelser				
Funksjon: 365 KULTURMINNEVERN				
31400 ANNONSE,REKLAME,INFORMASJON	50.000	0	0	0
34290 MOMS GENERELL KOMPENSASJON	12.500	0	0	0
Sum utgifter	62.500	0	0	0
39480 BRUK AV UBUNDNE KAPITALFOND	-50.000	0	0	0
Sum inntekter	-50.000	0	0	0
Sum funksjon: 365 KULTURMINNEVERN	12.500	0	0	0
Funksjon: 841 Kompensasjon for merverdiavg				
37290 Kompensasjon for merverdiavgift	-12.500	0	0	0
Sum inntekter	-12.500	0	0	0
Sum funksjon: 841 Kompensasjon for merver	-12.500	0	0	0
Sum ansvar: 5900 Attraksjoner og opplevelser	0	0	0	0

	Regnskap 2017	Buds(end) 2017	Buds(end) 2017	Regnskap 2016
Sum prosjekt: 5008 Kystfortet på Nordarnøy	0	0	0	0
Prosjekt: 5009 Låhko nasjonalpark				
Ansvar: 5900 Attraksjoner og opplevelser				
Funksjon: 360 NATURFORVALTNING OG FRILU				
30301 EKSTRAHJELP(HAVNER-INDUSTRI)	9.543	0	0	21.560
30700 LØNN NYBYGG OG NYANLEGG	264	0	0	0
30904 PENSJONSINNSKUDD - KLP	1.244	0	0	2.932
30990 ARBEIDSGIVERAVGIFT	564	0	0	1.249
31151 MATVARER/BESPISNING	0	0	0	288
31600 REISE/KOST	1.742	0	0	0
31604 OPPF.PL - REISE/KOST	0	0	0	4.492
31705 IKKE OPPG.PL. UTGIFTER/UTLEGG -	80	0	0	1.020
35500 AVSETNING TIL BUNDNE FOND	250.000	0	0	18.459
Sum utgifter	263.437	0	0	50.000
37300 REFUSJON/TILSKUDD FRA FYLKESK	-250.000	0	0	0
38100 ANDRE STATLIGE OVERFØRINGER	0	0	0	-50.000
39480 BRUK AV UBUNDNE KAPITALFOND	-13.437	0	0	0
Sum inntekter	-263.437	0	0	-50.000
Sum funksjon: 360 NATURFORVALTNING OG F	0	0	0	0
Sum ansvar: 5900 Attraksjoner og opplevelser	0	0	0	0
Sum prosjekt: 5009 Låhko nasjonalpark	0	0	0	0
Prosjekt: 5012 Turstier				
Ansvar: 5900 Attraksjoner og opplevelser				
Funksjon: 360 NATURFORVALTNING OG FRILU				
32000 INVENTAR OG UTSTYR	2.159	0	0	0
34290 MOMS GENERELL KOMPENSASJON	540	0	0	0
Sum utgifter	2.699	0	0	0
39480 BRUK AV UBUNDNE KAPITALFOND	-2.159	0	0	0
Sum inntekter	-2.159	0	0	0
Sum funksjon: 360 NATURFORVALTNING OG F	540	0	0	0
Funksjon: 841 Kompensasjon for merverdiavg				
37290 Kompensasjon for merverdiavgift	-540	0	0	0
Sum inntekter	-540	0	0	0
Sum funksjon: 841 Kompensasjon for merver	-540	0	0	0
Sum ansvar: 5900 Attraksjoner og opplevelser	0	0	0	0
Sum prosjekt: 5012 Turstier	0	0	0	0
Prosjekt: 5013 Utstyrsentral				
Ansvar: 5900 Attraksjoner og opplevelser				
Funksjon: 360 NATURFORVALTNING OG FRILU				
31400 ANNONSE,REKLAME,INFORMASJON	0	0	0	4.421
32000 INVENTAR OG UTSTYR	0	0	0	181.585
34290 MOMS GENERELL KOMPENSASJON	0	0	0	45.396

	Regnskap 2017	Buds(end) 2017	Buds(end) 2017	Regnskap 2016
Sum utgifter	0	0	0	231.402
39480 BRUK AV UBUNDNE KAPITALFOND	0	0	0	-186.006
Sum inntekter	0	0	0	-186.006
Sum funksjon: 360 NATURFORVALTNING OG F	0	0	0	45.396
Funksjon: 841 Kompensasjon for merverdiavg				
37290 Kompensasjon for merverdiavgift	0	0	0	-45.396
Sum inntekter	0	0	0	-45.396
Sum funksjon: 841 Kompensasjon for merver	0	0	0	-45.396
Sum ansvar: 5900 Attraksjoner og opplevelser	0	0	0	0
Sum prosjekt: 5013 Utstyrsentral	0	0	0	0
Prosjekt: 5015 Informasjonstavler				
Ansvar: 5900 Attraksjoner og opplevelser				
Funksjon: 360 NATURFORVALTNING OG FRILU				
31400 ANNONSE,REKLAME,INFORMASJON	81.200	0	0	0
32000 INVENTAR OG UTSTYR	19.600	0	0	0
33700 KJØP FRA ANDRE(PRIVATE)	52.000	0	0	0
34290 MOMS GENERELL KOMPENSASJON	38.200	0	0	0
Sum utgifter	191.000	0	0	0
39480 BRUK AV UBUNDNE KAPITALFOND	-152.800	0	0	0
Sum inntekter	-152.800	0	0	0
Sum funksjon: 360 NATURFORVALTNING OG F	38.200	0	0	0
Funksjon: 841 Kompensasjon for merverdiavg				
37290 Kompensasjon for merverdiavgift	-38.200	0	0	0
Sum inntekter	-38.200	0	0	0
Sum funksjon: 841 Kompensasjon for merver	-38.200	0	0	0
Sum ansvar: 5900 Attraksjoner og opplevelser	0	0	0	0
Sum prosjekt: 5015 Informasjonstavler	0	0	0	0
Prosjekt: 5017 Prosjektledelse				
Ansvar: 5900 Attraksjoner og opplevelser				
Funksjon: 360 NATURFORVALTNING OG FRILU				
30301 EKSTRAHJELP(HAVNER-INDUSTRI)	42.500	0	0	0
30700 LØNN NYBYGG OG NYANLEGG	629	0	0	0
30904 PENSJONSINNSKUDD - KLP	5.541	0	0	0
30990 ARBEIDSGIVERAVGIFT	2.482	0	0	0
31600 REISE/KOST	1.068	0	0	0
31604 OPPF.PL - REISE/KOST	2.604	0	0	654
31705 IKKE OPPG.PL. UTGIFTER/UTLEGG -	7.760	0	0	0
32000 INVENTAR OG UTSTYR	0	0	0	171
34290 MOMS GENERELL KOMPENSASJON	0	0	0	43
Sum utgifter	62.584	0	0	867
39480 BRUK AV UBUNDNE KAPITALFOND	-62.584	0	0	-825

	Regnskap 2017	Buds(end) 2017	Buds(end) 2017	Regnskap 2016
Sum inntekter	-62.584	0	0	-825
Sum funksjon: 360 NATURFORVALTNING OG F	0	0	0	43
Funksjon: 841 Kompensasjon for merverdiavg				
37290 Kompensasjon for merverdiavgift	0	0	0	-43
Sum inntekter	0	0	0	-43
Sum funksjon: 841 Kompensasjon for merver	0	0	0	-43
Sum ansvar: 5900 Attraksjoner og opplevelser	0	0	0	0
Sum prosjekt: 5017 Prosjektledelse	0	0	0	0
Prosjekt: 6007 Overvåkningsanlegg - vann				
Ansvar: 6011 PRODUKSJON AV VANN				
Funksjon: 340 PRODUKSJON AV VANN				
30301 EKSTRAHJELP(HAVNER-INDUSTRI)	20.163	0	0	0
30700 LØNN NYBYGG OG NYANLEGG	0	0	0	30.000
30904 PENSJONSINNSKUDD - KLP	0	0	0	4.800
30990 ARBEIDSGIVERAVGIFT	1.028	0	0	1.500
32300 BYGGETJENESTER	1.703.109	2.000.000	2.000.000	549.344
32700 KONSULENTTJENESTER	19.000	0	0	0
34290 MOMS GENERELL KOMPENSASJON	0	300.000	300.000	0
35480 AVSETNING TIL UBUNDNE KAPITALF	0	0	0	4.000.000
Sum utgifter	1.743.300	2.300.000	2.300.000	4.585.644
37300 REFUSJON/TILSKUDD FRA FYLKESK	0	0	0	-4.000.000
39480 BRUK AV UBUNDNE KAPITALFOND	0	0	0	-235.644
Sum inntekter	0	0	0	-4.235.644
Sum funksjon: 340 PRODUKSJON AV VANN	1.743.300	2.300.000	2.300.000	350.000
Funksjon: 841 Kompensasjon for merverdiavg				
37290 Kompensasjon for merverdiavgift	0	-300.000	-300.000	0
Sum inntekter	0	-300.000	-300.000	0
Sum funksjon: 841 Kompensasjon for merver	0	-300.000	-300.000	0
Funksjon: 870 Renter/utbytte og lån (innlån og				
39100 BRUK AV LÅN	-1.743.300	-2.000.000	-2.000.000	-350.000
Sum inntekter	-1.743.300	-2.000.000	-2.000.000	-350.000
Sum funksjon: 870 Renter/utbytte og lån (innlå	-1.743.300	-2.000.000	-2.000.000	-350.000
Sum ansvar: 6011 PRODUKSJON AV VANN	0	0	0	0
Sum prosjekt: 6007 Overvåkningsanlegg - vann	0	0	0	0
Prosjekt: 6009 Lastebil				
Ansvar: 6011 PRODUKSJON AV VANN				
Funksjon: 340 PRODUKSJON AV VANN				
31700 TRANSPORT	48.362	0	0	0
32100 TRANSPORTMIDLER	570.469	0	0	0
32300 BYGGETJENESTER	0	700.000	700.000	0
34290 MOMS GENERELL KOMPENSASJON	0	175.000	175.000	0

	Regnskap 2017	Buds(end) 2017	Buds(end) 2017	Regnskap 2016
Sum utgifter	618.831	875.000	875.000	0
36600 SALG AV DRIFTSMIDLER	0	-300.000	-300.000	0
Sum inntekter	0	-300.000	-300.000	0
Sum funksjon: 340 PRODUKSJON AV VANN	618.831	575.000	575.000	0
Funksjon: 841 Kompensasjon for merverdiavg				
37290 Kompensasjon for merverdiavgift	0	-175.000	-175.000	0
Sum inntekter	0	-175.000	-175.000	0
Sum funksjon: 841 Kompensasjon for merver	0	-175.000	-175.000	0
Funksjon: 870 Renter/utbytte og lån (innlån og				
39100 BRUK AV LÅN	-400.000	-400.000	-400.000	0
Sum inntekter	-400.000	-400.000	-400.000	0
Sum funksjon: 870 Renter/utbytte og lån (innlå	-400.000	-400.000	-400.000	0
Sum ansvar: 6011 PRODUKSJON AV VANN	218.831	0	0	0
Sum prosjekt: 6009 Lastebil	218.831	0	0	0
Prosjekt: 6011 Rehabilitering renseanlegg - Innd				
Ansvar: 3011 ADMINISTRASJON				
Funksjon: 340 PRODUKSJON AV VANN				
32000 INVENTAR OG UTSTYR	0	0	0	281.028
Sum utgifter	0	0	0	281.028
Sum funksjon: 340 PRODUKSJON AV VANN	0	0	0	281.028
Sum ansvar: 3011 ADMINISTRASJON	0	0	0	281.028
Ansvar: 6011 PRODUKSJON AV VANN				
Funksjon: 340 PRODUKSJON AV VANN				
31950 AVGIFTER, GEBYRER, LISENSER	4.707	0	0	0
32300 BYGGETJENESTER	354.183	90.000	90.000	429.743
32700 KONSULENTTJENESTER	0	0	0	3.150
Sum utgifter	358.890	90.000	90.000	432.893
Sum funksjon: 340 PRODUKSJON AV VANN	358.890	90.000	90.000	432.893
Funksjon: 870 Renter/utbytte og lån (innlån og				
39100 BRUK AV LÅN	-358.890	-90.000	-90.000	-713.921
Sum inntekter	-358.890	-90.000	-90.000	-713.921
Sum funksjon: 870 Renter/utbytte og lån (innlå	-358.890	-90.000	-90.000	-713.921
Sum ansvar: 6011 PRODUKSJON AV VANN	0	0	0	-281.028
Sum prosjekt: 6011 Rehabilitering renseanlegg -	0	0	0	0
Prosjekt: 6013 Stjernåga til Vågsosen havn (van				
Ansvar: 6120 DISTRIBUTJON AV VANN				
Funksjon: 345 DISTRIBUTJON AV VANN				
32300 BYGGETJENESTER	0	0	0	539.980

	Regnskap 2017	Buds(end) 2017	Buds(end) 2017	Regnskap 2016
Sum utgifter	0	0	0	539.980
Sum funksjon: 345 DISTRIBUTUSJON AV VANN	0	0	0	539.980
Funksjon: 870 Renter/utbytte og lån (innlån og 39100 BRUK AV LÅN	0	0	0	-539.980
Sum inntekter	0	0	0	-539.980
Sum funksjon: 870 Renter/utbytte og lån (innlå	0	0	0	-539.980
Sum ansvar: 6120 DISTRIBUTUSJON AV VANN	0	0	0	0
Sum prosjekt: 6013 Stjernåga til Vågsosen havn	0	0	0	0
Prosjekt: 6017 Renseanlegg/ strømaggregat - T				
Ansvar: 6011 PRODUKSJON AV VANN				
Funksjon: 340 PRODUKSJON AV VANN				
32300 BYGGETJENESTER	64.872	180.000	180.000	320.155
Sum utgifter	64.872	180.000	180.000	320.155
Sum funksjon: 340 PRODUKSJON AV VANN	64.872	180.000	180.000	320.155
Funksjon: 870 Renter/utbytte og lån (innlån og 39100 BRUK AV LÅN	-64.872	-180.000	-180.000	-320.155
Sum inntekter	-64.872	-180.000	-180.000	-320.155
Sum funksjon: 870 Renter/utbytte og lån (innlå	-64.872	-180.000	-180.000	-320.155
Sum ansvar: 6011 PRODUKSJON AV VANN	0	0	0	0
Sum prosjekt: 6017 Renseanlegg/ strømaggreg	0	0	0	0
Prosjekt: 6018 Vanntårn Sørarnøy inkl. strømag				
Ansvar: 6120 DISTRIBUTUSJON AV VANN				
Funksjon: 345 DISTRIBUTUSJON AV VANN				
32300 BYGGETJENESTER	0	0	0	66.700
Sum utgifter	0	0	0	66.700
Sum funksjon: 345 DISTRIBUTUSJON AV VANN	0	0	0	66.700
Funksjon: 870 Renter/utbytte og lån (innlån og 39100 BRUK AV LÅN	0	0	0	-66.700
Sum inntekter	0	0	0	-66.700
Sum funksjon: 870 Renter/utbytte og lån (innlå	0	0	0	-66.700
Sum ansvar: 6120 DISTRIBUTUSJON AV VANN	0	0	0	0
Sum prosjekt: 6018 Vanntårn Sørarnøy inkl. strø	0	0	0	0
Prosjekt: 6019 Utskifting eternittrør Sund				
Ansvar: 6120 DISTRIBUTUSJON AV VANN				
Funksjon: 345 DISTRIBUTUSJON AV VANN				
32300 BYGGETJENESTER	0	1.273.300	1.273.300	226.700
Sum utgifter	0	1.273.300	1.273.300	226.700

	Regnskap 2017	Buds(end) 2017	Buds(end) 2017	Regnskap 2016
Sum funksjon: 345 DISTRIBUSJON AV VANN	0	1.273.300	1.273.300	226.700
Funksjon: 870 Renter/utbytte og lån (innlån og				
39100 BRUK AV LÅN	0	-1.273.300	-1.273.300	-226.700
Sum inntekter	0	-1.273.300	-1.273.300	-226.700
Sum funksjon: 870 Renter/utbytte og lån (innlå	0	-1.273.300	-1.273.300	-226.700
Sum ansvar: 6120 DISTRIBUSJON AV VANN	0	0	0	0
Sum prosjekt: 6019 Utskifting eternittrør Sund	0	0	0	0
Prosjekt: 6020 Vannledning Inndyr-Jelstad				
Ansvar: 6120 DISTRIBUSJON AV VANN				
Funksjon: 345 DISTRIBUSJON AV VANN				
30301 EKSTRAHJELP(HAVNER-INDUSTRI)	94.191	0	0	39.951
30700 LØNN NYBYGG OG NYANLEGG	0	0	0	260.000
30904 PENSJONSINNSKUDD - KLP	0	0	0	48.200
30990 ARBEIDSGIVERAVGIFT	4.804	0	0	17.500
32300 BYGGETJENESTER	3.533.476	2.300.000	2.300.000	1.227.966
32500 MATERIALER TIL BYGG OG ANLEGG	6.814	0	0	0
32700 KONSULENTTJENESTER	0	0	0	21.896
34290 MOMS GENERELL KOMPENSASJON	-6.406	0	0	0
Sum utgifter	3.632.880	2.300.000	2.300.000	1.615.514
Sum funksjon: 345 DISTRIBUSJON AV VANN	3.632.880	2.300.000	2.300.000	1.615.514
Funksjon: 841 Kompensasjon for merverdiavg				
37290 Kompensasjon for merverdiavgift	6.406	0	0	0
Sum inntekter	6.406	0	0	0
Sum funksjon: 841 Kompensasjon for merver	6.406	0	0	0
Funksjon: 870 Renter/utbytte og lån (innlån og				
39100 BRUK AV LÅN	-3.736.885	-2.300.000	-2.300.000	-1.615.514
Sum inntekter	-3.736.885	-2.300.000	-2.300.000	-1.615.514
Sum funksjon: 870 Renter/utbytte og lån (innlå	-3.736.885	-2.300.000	-2.300.000	-1.615.514
Sum ansvar: 6120 DISTRIBUSJON AV VANN	-97.600	0	0	0
Ansvar: 6421 VEIVEDLIKEHOLD				
Funksjon: 332 Kommunale veier				
32300 BYGGETJENESTER	97.600	0	0	0
Sum utgifter	97.600	0	0	0
Sum funksjon: 332 Kommunale veier	97.600	0	0	0
Sum ansvar: 6421 VEIVEDLIKEHOLD	97.600	0	0	0
Sum prosjekt: 6020 Vannledning Inndyr-Jelstad	0	0	0	0
Prosjekt: 6021 Tøa vannverk				
Ansvar: 6011 PRODUKSJON AV VANN				
Funksjon: 340 PRODUKSJON AV VANN				
32300 BYGGETJENESTER	0	500.000	500.000	0

	Regnskap 2017	Buds(end) 2017	Buds(end) 2017	Regnskap 2016
Sum utgifter	0	500.000	500.000	0
39100 BRUK AV LÅN	0	-500.000	-500.000	0
Sum inntekter	0	-500.000	-500.000	0
Sum funksjon: 340 PRODUKSJON AV VANN	0	0	0	0
Sum ansvar: 6011 PRODUKSJON AV VANN	0	0	0	0
Sum prosjekt: 6021 Tøa vannverk	0	0	0	0
Prosjekt: 6022 Fremføring av vann til Vassliheia				
Ansvar: 6120 DISTRIBUTJON AV VANN				
Funksjon: 345 DISTRIBUTJON AV VANN				
30301 EKSTRAHJELP(HAVNER-INDUSTRI)	22.515	0	0	0
30990 ARBEIDSGIVERAVGIFT	1.148	0	0	0
32300 BYGGETJENESTER	442.793	1.700.000	1.700.000	0
Sum utgifter	466.456	1.700.000	1.700.000	0
Sum funksjon: 345 DISTRIBUTJON AV VANN	466.456	1.700.000	1.700.000	0
Funksjon: 870 Renter/utbytte og lån (innlån og				
39100 BRUK AV LÅN	-466.456	-1.700.000	-1.700.000	0
Sum inntekter	-466.456	-1.700.000	-1.700.000	0
Sum funksjon: 870 Renter/utbytte og lån (innlån	-466.456	-1.700.000	-1.700.000	0
Sum ansvar: 6120 DISTRIBUTJON AV VANN	0	0	0	0
Sum prosjekt: 6022 Fremføring av vann til Vassli	0	0	0	0
Prosjekt: 6035 Opprustning kommunale veier jfr				
Ansvar: 6421 VEIVEDLIKEHOLD				
Funksjon: 332 Kommunale veier				
32300 BYGGETJENESTER	0	2.000.000	2.000.000	3.343.462
32700 KONSULENTTJENESTER	0	0	0	11.400
34290 MOMS GENERELL KOMPENSASJON	0	0	0	814.903
Sum utgifter	0	2.000.000	2.000.000	4.169.765
39480 BRUK AV UBUNDNE KAPITALFOND	0	-2.000.000	-2.000.000	-3.179.000
Sum inntekter	0	-2.000.000	-2.000.000	-3.179.000
Sum funksjon: 332 Kommunale veier	0	0	0	990.765
Funksjon: 841 Kompensasjon for merverdiavg				
37290 Kompensasjon for merverdiavgift	0	0	0	-814.903
Sum inntekter	0	0	0	-814.903
Sum funksjon: 841 Kompensasjon for merver	0	0	0	-814.903
Sum ansvar: 6421 VEIVEDLIKEHOLD	0	0	0	175.862
Sum prosjekt: 6035 Opprustning kommunale vei	0	0	0	175.862
Prosjekt: 6036 Veilys opprusting				
Ansvar: 6431 MILJØ- OG TRAFIKKSIKKERHETS				

	Regnskap 2017	Buds(end) 2017	Buds(end) 2017	Regnskap 2016
Funksjon: 332 Kommunale veier				
32300 BYGGETJENESTER	879.932	1.350.000	1.350.000	1.058.545
32500 MATERIALER TIL BYGG OG ANLEGG	705.942	0	0	0
33700 KJØP FRA ANDRE(PRIVATE)	100.125	0	0	0
34290 MOMS GENERELL KOMPENSASJON	421.500	330.000	330.000	264.636
Sum utgifter	2.107.499	1.680.000	1.680.000	1.323.181
39480 BRUK AV UBUNDNE KAPITALFOND	-1.350.000	-1.350.000	-1.350.000	-1.000.000
Sum inntekter	-1.350.000	-1.350.000	-1.350.000	-1.000.000
Sum funksjon: 332 Kommunale veier	757.499	330.000	330.000	323.181
Funksjon: 841 Kompensasjon for merverdiavg				
37290 Kompensasjon for merverdiavgift	-421.500	-330.000	-330.000	-264.636
Sum inntekter	-421.500	-330.000	-330.000	-264.636
Sum funksjon: 841 Kompensasjon for merver	-421.500	-330.000	-330.000	-264.636
Sum ansvar: 6431 MILJØ- OG TRAFIKKSIKKERH	335.999	0	0	58.545
Sum prosjekt: 6036 Veilys opprusting	335.999	0	0	58.545
Prosjekt: 6701 Flytebrygge - Mevær				
Ansvar: 6700 KOMMUNALE HAVNER				
Funksjon: 330 SAMFERDSELSBEDRIFTER/TRA				
32500 MATERIALER TIL BYGG OG ANLEGG	210.000	210.000	210.000	0
34290 MOMS GENERELL KOMPENSASJON	52.500	50.000	50.000	0
Sum utgifter	262.500	260.000	260.000	0
39480 BRUK AV UBUNDNE KAPITALFOND	-210.000	-210.000	-210.000	0
Sum inntekter	-210.000	-210.000	-210.000	0
Sum funksjon: 330 SAMFERDSELSBEDRIFTER/	52.500	50.000	50.000	0
Funksjon: 841 Kompensasjon for merverdiavg				
37290 Kompensasjon for merverdiavgift	-52.500	-50.000	-50.000	0
Sum inntekter	-52.500	-50.000	-50.000	0
Sum funksjon: 841 Kompensasjon for merver	-52.500	-50.000	-50.000	0
Sum ansvar: 6700 KOMMUNALE HAVNER	0	0	0	0
Sum prosjekt: 6701 Flytebrygge - Mevær	0	0	0	0
Prosjekt: 6900 Brannstasjon				
Ansvar: 4610 Tilrettelegging og utvikling				
Funksjon: 345 DISTRIBUSJON AV VANN				
32300 BYGGETJENESTER	0	0	0	33.338
34290 MOMS GENERELL KOMPENSASJON	0	0	0	8.334
Sum utgifter	0	0	0	41.672
Sum funksjon: 345 DISTRIBUSJON AV VANN	0	0	0	41.672
Funksjon: 841 Kompensasjon for merverdiavg				
37290 Kompensasjon for merverdiavgift	0	0	0	-8.334
Sum inntekter	0	0	0	-8.334

	Regnskap 2017	Buds(end) 2017	Buds(end) 2017	Regnskap 2016
Sum funksjon: 841 Kompensasjon for merver	0	0	0	-8.334
Sum ansvar: 4610 Tilrettelegging og utvikling	0	0	0	33.338
Sum prosjekt: 6900 Brannstasjon	0	0	0	33.338
Prosjekt: 6901 Nytt tak - gibos				
Ansvar: 6900 Gildeskål Eiendom kf - Investerin				
Funksjon: 261 INSTITUSJONSLOKALER				
32300 BYGGETJENESTER	0	0	0	0
34290 MOMS GENERELL KOMPENSASJON	0	0	0	1.063
Sum utgifter	0	0	0	1.063
Sum funksjon: 261 INSTITUSJONSLOKALER	0	0	0	1.063
Funksjon: 841 Kompensasjon for merverdiavg				
37290 Kompensasjon for merverdiavgift	0	0	0	-1.063
Sum inntekter	0	0	0	-1.063
Sum funksjon: 841 Kompensasjon for merver	0	0	0	-1.063
Sum ansvar: 6900 Gildeskål Eiendom kf - Inves	0	0	0	0
Sum prosjekt: 6901 Nytt tak - gibos	0	0	0	0
Prosjekt: 6906 Avvikling Gildeskål Eiendom				
Ansvar: 6900 Gildeskål Eiendom kf - Investerin				
Funksjon: 880 INTERNE FINANSIERINGSTRANS				
35300 DEKNING AV TIDL. ÅRS. RM MERFOR	0	0	0	967.494
Sum utgifter	0	0	0	967.494
39480 BRUK AV UBUNDNE KAPITALFOND	0	0	0	-967.494
Sum inntekter	0	0	0	-967.494
Sum funksjon: 880 INTERNE FINANSIERINGSTR	0	0	0	0
Sum ansvar: 6900 Gildeskål Eiendom kf - Inves	0	0	0	0
Sum prosjekt: 6906 Avvikling Gildeskål Eiendom	0	0	0	0
Prosjekt: 7006 Fornyning datautstyr				
Ansvar: 7400 IT - DRIFT/ STØTTE				
Funksjon: 202 GRUNNSKOLE				
32000 INVENTAR OG UTSTYR	0	0	0	258.332
34290 MOMS GENERELL KOMPENSASJON	0	0	0	64.583
Sum utgifter	0	0	0	322.915
39480 BRUK AV UBUNDNE KAPITALFOND	0	0	0	-250.000
Sum inntekter	0	0	0	-250.000
Sum funksjon: 202 GRUNNSKOLE	0	0	0	72.915
Funksjon: 841 Kompensasjon for merverdiavg				
37290 Kompensasjon for merverdiavgift	0	0	0	-64.583
Sum inntekter	0	0	0	-64.583

	Regnskap 2017	Buds(end) 2017	Buds(end) 2017	Regnskap 2016
Sum funksjon: 841 Kompensasjon for merver	0	0	0	-64.583
Sum ansvar: 7400 IT - DRIFT/ STØTTE	0	0	0	8.332
Sum prosjekt: 7006 Fornyng datautstyr	0	0	0	8.332
Prosjekt: 7401 Serverrom				
Ansvar: 7400 IT - DRIFT/ STØTTE				
Funksjon: 120 ADMINISTRASJON				
32000 INVENTAR OG UTSTYR	0	0	0	60.000
32700 KONSULENTTJENESTER	38.924	0	0	0
34290 MOMS GENERELL KOMPENSASJON	9.731	0	0	15.000
Sum utgifter	48.655	0	0	75.000
Sum funksjon: 120 ADMINISTRASJON	48.655	0	0	75.000
Funksjon: 841 Kompensasjon for merverdiavg				
37290 Kompensasjon for merverdiavgift	-9.731	0	0	-15.000
Sum inntekter	-9.731	0	0	-15.000
Sum funksjon: 841 Kompensasjon for merver	-9.731	0	0	-15.000
Sum ansvar: 7400 IT - DRIFT/ STØTTE	38.924	0	0	60.000
Sum prosjekt: 7401 Serverrom	38.924	0	0	60.000
Prosjekt: 9000 OPPRUSTNING KIRKEBYGG				
Ansvar: 8500 Kommunalt tilskudd - Fellesrådet				
Funksjon: 390 DEN NORSKE KIRKE				
34700 OVERFØRING TIL ANDRE PRIVATE	662.483	600.000	600.000	595.563
Sum utgifter	662.483	600.000	600.000	595.563
39480 BRUK AV UBUNDNE KAPITALFOND	-662.483	-600.000	-600.000	-595.563
Sum inntekter	-662.483	-600.000	-600.000	-595.563
Sum funksjon: 390 DEN NORSKE KIRKE	0	0	0	0
Sum ansvar: 8500 Kommunalt tilskudd - Fellesr	0	0	0	0
Sum prosjekt: 9000 OPPRUSTNING KIRKEBYGG	0	0	0	0
Prosjekt: Uten				
Ansvar: 7112 Egenkapitaltilskudd KLP				
Funksjon: 172 Pensjon				
35290 KJØP AV AKSJER OG ANDELER	834.062	0	0	785.792
Sum utgifter	834.062	0	0	785.792
39480 BRUK AV UBUNDNE KAPITALFOND	0	0	0	-364.575
Sum inntekter	0	0	0	-364.575
Sum funksjon: 172 Pensjon	834.062	0	0	421.217
Sum ansvar: 7112 Egenkapitaltilskudd KLP	834.062	0	0	421.217
Ansvar: 8230 FORMIDLINGSLÅN - HUSBANKEN				

	Regnskap 2017	Buds(end) 2017	Buds(end) 2017	Regnskap 2016
Funksjon: 283 BIST TIL ETABL OG OPPRETTTH				
35100 AVDRAG FORMIDLINGSLÅN	727.299	0	0	637.591
35200 UTLÅN FORMIDLINGSLÅN	4.841.110	0	0	2.895.162
35500 AVSETNING TIL BUNDNE FOND	2.292.838	0	0	1.188.430
Sum utgifter	7.861.247	0	0	4.721.183
39200 MOTTATT AVDR. FORM.LÅN	-3.020.137	0	0	-1.000.671
39201 MOTTATT EKSTRAORD. AVDR. FOR	0	0	0	-825.632
Sum inntekter	-3.020.137	0	0	-1.826.303
Sum funksjon: 283 BIST TIL ETABL OG OPPRE	4.841.110	0	0	2.894.880
Funksjon: 870 Renter/utbytte og lån (innlån og				
39100 BRUK AV LÅN	-4.841.110	0	0	-2.895.162
Sum inntekter	-4.841.110	0	0	-2.895.162
Sum funksjon: 870 Renter/utbytte og lån (innlå	-4.841.110	0	0	-2.895.162
Sum ansvar: 8230 FORMIDLINGSLÅN - HUSBAN	0	0	0	-282
Ansvar: 8990 Regnskapsmessig resultat				
Funksjon: 899 ÅRETS REGNSKAPSM. MERFOR				
35800 Regnskapsmessig mindreforbruk/udi	99.739	0	0	0
Sum utgifter	99.739	0	0	0
Sum funksjon: 899 ÅRETS REGNSKAPSM. ME	99.739	0	0	0
Sum ansvar: 8990 Regnskapsmessig resultat	99.739	0	0	0
Sum prosjekt: Uten	933.801	0	0	420.935
T O T A L T	0	0	0	0

Detaljert balanse regnskap

Oversikt - balanse	Regnskap 2017	Regnskap 2016
EIENDELER		
Anleggsmidler	810.243.214,29	776.775.020,18
Herav:		
Faste eiendommer og anlegg	404.946.244,91	399.200.236,91
22710002 Boliger	19.996.895,10	14.544.633,10
22720050 Skoler og barnehager	102.794.261,00	104.667.733,00
22720060 Administrasjonsbygg	7.134.740,00	3.560.211,00
22720065 Aldershjem og institusjonsbygg	82.321.949,00	84.650.876,00
22720070 Kirker, brannstasjoner	58.590.247,00	59.916.883,00
22720080 Teknisk anlegg (VAR)	24.463.649,49	19.563.591,49
22720081 Ledningsnett (VA)	40.058.482,70	42.363.653,70
22720090 Veier	60.512.310,62	61.444.393,62
22720091 Tomtegrunn og opparbidede nærings-/	9.073.710,00	8.488.262,00
Utstyr, maskiner og transportmidler	11.419.322,66	9.077.278,24
22400000 Person, vare og lastebiler	908.831,45	350.000,00
22500001 Anleggsmaskiner	150.000,00	180.000,00
22510001 Maskiner, verktøy, inventar og utsty	9.286.361,83	7.133.609,86
22520001 Edb-utstyr, kontormaskiner	1.074.129,38	1.413.668,38
Utlån	208.085,91	247.492,91
22275136	14.983,00	17.000,00
22275174	11.500,00	23.500,00
22275193	35.612,92	35.612,92
22275209	24.810,00	0,00
22275223	48.431,00	49.931,00
22275246	0,00	31.500,00
22275247	0,00	20.400,00
22275248	28.096,00	28.096,00
22275251	25.452,99	26.452,99
22275253	15.000,00	15.000,00
22275254	4.200,00	0,00
Konserninterne langsiktige fordringer	26.399.780,31	27.878.807,62
22370002 Antonsen Eiendom AS	1.000.000,00	1.000.000,00
22370003 Torleif Skotheimsvik AS, 8151 Ørnes	900.000,00	900.000,00
22370005 Salten Havbrukspark AS	0,00	2.300.000,00
22370006 Salten Eco	200.000,00	200.000,00
22370007 Salten Havbrukspark AS	0,00	500.000,00
22370008 Sigbjørn Aas, 8135 Sørarnøy	900.000,00	900.000,00
22370009 Arnøy Fiskemottak AS, 8135 Sørarnøy	100.000,00	100.000,00
22370010 Fritjof Fredriksen,8120 Nygårdsjøen	60.000,00	60.000,00
22370011 SNU	0,00	500.000,00
22375061	31.404,00	43.624,00
22375062	0,00	58.507,00
22375067	62.225,00	75.464,00
22375076	59.138,00	66.986,00
22375077	65.981,00	76.693,00
22375084	79.111,00	91.583,00
22375089	59.072,00	74.244,00
22375090	11.264,19	15.355,96
22375091	472.286,00	493.191,00
22375092	156.531,27	165.486,27
22375093	89.744,00	94.784,00
22375096	0,00	10.826,16
22375101	146.857,54	154.372,54
22375102	200.194,00	212.734,00
22375103	73.405,78	77.033,66
22375104	111.158,89	116.926,32
22375105	187.068,00	196.315,57
22375107	187.741,00	197.037,00
22375108	159.022,00	166.716,00
22375109	496.642,00	513.576,00

22375110	377.784,00	396.282,00
22375112	334.351,00	349.648,00
22375113	918.196,00	807.887,00
22375114	0,00	211.334,49
22375116	0,00	464.284,32
22375118	48.598,00	61.998,00
22375120	1.093.599,27	1.093.599,27
22375121	339.129,00	362.477,00
22375122	721.412,00	755.848,01
22375124	0,00	5.797,47
22375125	316.614,17	317.531,17
22375126	412.841,00	429.142,00
22375127,	309.806,00	322.947,00
22375128	540.033,00	563.044,00
22375129	280.519,00	330.537,00
22375130	87.930,00	95.773,00
22375131	559.566,00	582.838,00
22375132	122.703,00	128.779,00
22375133	76.310,00	82.824,00
22375134	679.918,21	642.243,00
22375135	152.953,00	161.393,00
22375136	120.415,00	128.094,00
22375138	236.529,00	245.874,00
22375140	0,00	265.317,00
22375141	525.006,90	521.301,38
22375142	195.049,00	205.377,00
22375143	273.740,00	281.967,00
22375144	386.996,00	398.625,00
22375145	224.419,00	231.162,00
22375146	254.899,00	268.041,00
22375148	217.148,00	228.265,00
22375149	235.961,00	244.781,00
22375150	0,00	329.615,00
22375151	310.134,00	325.573,00
22375152	324.620,99	324.620,99
22375153	228.101,00	236.563,00
22375154	39.045,10	86.275,10
22375155	374.001,00	384.785,00
22375156	368.378,00	381.852,00
22375157	0,00	152.033,00
22375158	406.193,00	420.985,00
22375159	269.878,00	283.021,00
22375160	0,00	382.842,72
22375161	104.276,00	138.554,00
22375162	278.098,00	288.178,00
22375163	324.085,00	335.841,00
22375164	518.130,00	536.675,00
22375165	183.253,00	188.223,22
22375166	285.016,00	291.681,00
22375167	430.513,00	445.415,00
22375168	481.092,00	494.318,00
22375169	534.760,00	347.122,00
22375170	53.495,00	59.093,00
22375171	385.892,00	399.075,00
22375172	488.214,00	500.000,00
22375174	388.600,00	0,00
22375175	391.307,00	0,00
22375176	1.594.109,00	0,00
22375177	487.319,00	0,00
22375178	355.446,00	0,00
22375179	944.553,00	0,00
Aksjer og andeler	40.615.187,50	33.490.125,50
22110000 SJØFOSSEN NÆRINGSUTVIKLING AS	8.745.400,00	8.745.400,00

22128021 Aksjer Salten ECO	246.500,00	246.500,00
22138002 BODØ INDUSTRI	14.000,00	14.000,00
22138003 GALVANOSTANS	15,00	15,00
22138008 STUDENTSAMF.HUS	100,00	100,00
22138009 STORVIK VANNVERK	1,00	1,00
22138010 KOMMUNEKRAFT AS	1.000,00	1.000,00
22138011 NORDLAND REISELIV AS	6.000,00	6.000,00
22138015 KUNNSKAPSENTERET I GILDESKÅL	12.500,00	12.500,00
22138016 SAGAT - SAMISK AVIS	250,00	250,00
22138018 Gildeskål Vekst AS	7.325.000,00	7.325.000,00
22138019 PROMAR AQUA AS	1.000.000,50	1.000.000,50
22138020 AKSJER SAURA AS	500.000,00	500.000,00
22138022 Gildeskål Invest AS	8.000.000,00	7.000.000,00
22138023 Fjordbua	0,00	209.000,00
22138024 Salten Havbrukspark	5.500.000,00	0,00
22141001 EGENKAPITALINNSKUDD KLP- FELLE	7.776.931,00	7.038.840,00
22141002 EGENKAPITALINNSKUDD KLP - SYKE	1.437.490,00	1.341.519,00
22141004 EIERKAPITALINNSKUDD SALTEN KOM	50.000,00	50.000,00
Pensjonsmidler	326.654.593,00	306.881.079,00
22041002 PENSJONSMIDLER - KLP	295.052.740,00	277.289.037,00
22041003 PENSJONSMIDLER - SPK	31.601.853,00	29.592.042,00
Omløpsmidler	337.182.077,24	326.608.565,76
Herav:		
Kortsiktige fordringer	0,00	0,00
Konserninterne kortsiktige fordringer	1.676.178,03	1.760.508,29
21414002 TILGODE M.V.A.	0,00	401.548,56
21414005 TILG. MOMSKOMPENSASJON	1.676.178,03	1.358.959,73
Premieavvik	17.487.409,89	19.295.166,89
21914000 Aga av premieavvik - netto	884.222,89	971.945,89
21941000 Positivt premieavvik - netto	16.603.187,00	18.323.221,00
Aksjer og andeler	0,00	0,00
Sertifikater	0,00	0,00
Obligasjoner	10.000.000,00	10.000.000,00
21120001 Fondsobligasjon Gildeskål Sparebank	10.000.000,00	10.000.000,00
Derivater	25.821.972,71	10.269.629,96
21510003 DIV. FORDRINGER STATEN	3.072.000,00	3.101.120,00
21510005 TR.KTR. REF. SYKEP./FØDSEL. ELEK	556.323,00	306.349,00
21550001 DIV. FORDRINGER FYLKET	1.962.356,00	0,00
21575001 LØNNSFORSKUDD	0,00	185.980,00
21575002 DIV. FORDRINGER PRIVATE	0,00	37.574,00
21575007 VEKSLEP. INNDYR BASSENG	250,00	250,00
21575010 DNE EIENDOMSAVGIFTER	6.134.113,20	569.106,00
21575011 UNDERV. BARNEHAGE/SFO	447.615,45	340.905,50
21575012 DIV AVG FRA KOMMFAKT	9.911.710,50	4.555.820,00
21575014 HUSLEIE	503.450,08	273.793,00
21599001 INNTEKTER ETTER 31/12	3.234.154,48	890.647,46
21599006 Overført til neste faktura	0,00	8.085,00
Kasse, postgiro, bankinnskudd	282.196.516,61	285.283.260,62
21000001 KASSE	748,00	828,00
21020001 G.sp.bank(folio 4609.07.00308)	13.407.903,39	3.511.371,08
21020002 G.sp.bank(særv. 4609.09.01311)	35.609,74	3.041.298,21
21020003 G.sp.bank(husb.m. 4609.20.14541)	4.986.561,53	5.106.196,70
21020006 G.Sp.bank (ocr 4609 07 02955)	0,00	1,12
21020007 G.sp.bank (legektr. 4609.07 03250)	27,30	27,30
21020008 G.sp.bank(havnek.4609.20.40208)	245.252,85	243.911,26
21020009 G.sp.bank (Eik 4609.07.03641)	20.218,98	29.332,85
21020011 G.sp.bank(Gibos-fond 4609.0903055)	1.870.467,49	1.845.552,53
21020012 KLP Banken AS (8317.14.17646)	68.785,50	68.647,50
21020013 SpareBank1 Nord-Norge (4509 31 8639)	747.919,82	744.085,82
21020015 G.sp.bank (Verdikort)	0,00	581,24
21020016 Spbank1 (folio 4750 44 05571)	7.681,00	9.536,00

21038001 KLP Fondsforvaltning AS (bank)	68.147.872,01	141.719.874,01
21038002 SpareBank 1 Nord-Norge	64.300.199,00	58.815.141,00
21038003 Nordea Bank Norge ASA	118.082.585,00	65.275.413,00
21038004 EK-bevis Gildeskål Sparebank	5.100.000,00	0,00
21098001 G.sp.bank(sk.trekk 4609.20.34100)	5.174.685,00	4.871.463,00
SUM EIENDELER	1.147.425.291,53	1.103.383.585,94
EGENKAPITAL OG GJELD		
Egenkapital	481.080.049,26	463.353.404,87
Herav:		
Disposisjonsfond	29.084.680,24	17.263.795,24
25750001 DISPOSISJONSFOND	29.084.680,24	17.263.795,24
Bundne driftsfond	13.086.068,48	13.062.578,03
25150001 KONSESJONSAVGIFT	1.759.763,07	1.692.816,07
25150003 TILSKUDD ELEVBEDRIFT	0,00	13.750,00
25150006 VOKSEOPPLÆRING FREMMEDSP.	38.915,00	38.915,00
25150009 STATLIG NÆRINGSFOND	317,59	317,59
25150010 KOMMUNALT NÆRINGSFOND	44.862,09	44.862,09
25150011 Kompetanseheving - skolene	0,00	23.354,21
25150013 TAPSFOND FORM.LÅN - HUSBANKE	106.000,00	106.000,00
25150014 UTBEDRINGSTILSKUDD BOLIGER	244.284,25	472.273,25
25150017 TAPSFOND FORMIDLINGSLÅN	66.967,50	66.967,50
25150021 KJELLINGSTRAUMEN FRILUFTSOMR	7.468,28	7.468,28
25150025 FOU MIDLER INNDYR SKOLE 03/04	18.840,00	18.840,00
25150033 KOMMUNALT VILTFOND	15.679,29	95.679,29
25150034 KOMP.HEVING BARNEHAGESEKTOR	25.500,00	54.500,00
25150035 BIOLOGISK MANGFOLD	15.762,00	15.762,00
25150036 SELVKOSTFOND - AVLØP	210.335,15	0,15
25150037 SELVKOSTFOND - AVFALL	13.600,00	13.600,00
25150038 REGIONAL BOKBUSS	0,00	8.339,00
25150039 HAVNEKASSEN	604.927,27	604.927,27
25150041 "UT ER IN - UNG" NYGÅRDSJØEN	3.887,00	3.887,00
25150042 SELVKOSTFOND - SEPTIK (F354)	679.023,00	434.391,00
25150045 ENTREPRENØRSKAP I GR.SKOLEN	0,00	71.500,00
25150048 Sp.gjærde-rovdyr/Ausen	87.120,00	87.120,00
25150049 Salten kontrollutvalgsservice	40.000,00	60.000,00
25150051 Gibos-Mentzonis/Næsvik Velferdsfond	1.588.888,06	1.605.428,06
25150052 Tiltak rus	90.000,00	90.000,00
25150056 Selvkost fond - vann	2.505.013,00	1.676.433,00
25150058 Boligetablering i distriktene	2.138.111,00	2.808.000,00
25150060 Elias Blix jubileet	0,00	72.019,00
25150062 Pårørendeskolen	57.830,00	57.830,00
25150063 Dagaktivitet demente	1.314.819,86	1.180.703,67
25150064 Gapahuk - Gibos (prosj. 357)	10.000,00	10.000,00
25150065 Skjøtsel Øya/Langholmen	103.000,00	103.000,00
25150066 Lindrende behandling/omsorg	120.000,00	120.000,00
25150067 Leiebil dement - dagsenter	85.690,56	85.690,56
25150068 SELVKOSTFOND - FEIING	144.297,00	11.692,00
25150069 SELVKOSTFOND - BYGGE OG EIERS	181.889,00	189.657,00
25150070 Kompetanse-og innov.tilskudd	70.000,00	180.000,00
25150071 Kompetanseh. barnevernleder	0,00	14.000,00
25150072 Lego	12.300,00	12.300,00
25150073 Vurdering for læring - kompetansehev	0,00	21.115,73
25150074 Lektor 2	35.029,75	51.620,55
25150075 Etter - og videreutdanning lærere -	40.000,00	40.000,00
25150076 Arv Nygårdsjøen eldresenter	19.448,76	19.448,76
25150077 Magnetfisk	5.000,00	5.000,00
25150078 Styrerutdanning Inndyr BH	0,00	11.000,00
25150079 Kompetansehevende tiltak barnevernle	11.500,00	11.500,00
25150080 Ungdomstrinet i utvikling	0,00	180.870,00

25150081 Innføring av velferdsteknologi	570.000,00	570.000,00
Ubundne investeringsfond	246.773.794,89	252.625.543,35
25350002 Tomtefond/ kapitalfond	82.243,00	82.243,00
25350004 FORPAKTERBOLIG	16.239,30	16.239,30
25350013 Ubundet kapitalfond - Aksjesalg Sjøf	246.631.597,52	252.483.345,98
25350015 Ubundet investeringsfond etter Gilde	43.715,07	43.715,07
Bundne investeringsfond	5.500.325,27	2.957.486,97
25550004 TILSKUDD TUSENÅRSSTED	580,62	580,62
25550006 AVDRAGSFOND FORMIDLINGSLÅN	5.203.285,76	2.910.447,46
25550008 Opprusting utearealer Sørarnøy skole	28.000,00	28.000,00
25550009 Låhko nasjonalpark	268.458,89	18.458,89
Regnskapsmessig mindreforbruk	1.069.884,96	0,00
25950006 ÅRETS REGNSKAPSMESSIGE MINDR	99.739,22	0,00
25950011 REGNSKAPSMESSIG MINDREFORBR	970.145,74	0,00
Regnskapsmessig merforbruk	0,00	0,00
Udisponert i inv.regnskap	0,00	0,00
Udekket i inv.regnskap	0,00	0,00
Kapitalkonto	186.791.134,42	178.669.840,28
25990001 KAPITALKONTO	-229.574.433,15	-229.607.674,87
25990002 Kapitalkonto anlegg	416.365.567,57	408.277.515,15
Endring i regnskapsprinsipp som påvirker AK (drift	-1.225.839,00	-1.225.839,00
25810000 Endring av regnskapsprinsipp som påv	-1.225.839,00	-1.225.839,00
Endring i regnskapsprinsipp som påvirker AK (inves	0,00	0,00
Langsiktig gjeld	632.956.222,00	612.808.740,00
Herav:		
Pensjonsforpliktelser	390.978.493,00	379.650.252,00
24014000 AGA AV NTO PENSJONSFORPLIKTEL	3.121.331,00	3.531.140,00
24041000 PENSJONSFORPLIKTELSE - KLP	343.220.458,00	335.234.690,00
24041001 PENSJONSFORPLIKTELSE - SPK	44.636.704,00	40.884.422,00
Ihendehaverobligasjonslån	0,00	0,00
Sertifikatlån	0,00	0,00
Andre lån	0,00	0,00
Konsernintern langsiktig gjeld	241.977.729,00	233.158.488,00
24719003 Husb.v.utlån 15319155 (2006)	438.688,00	499.785,00
24719004 Husb.v.utlån 15319470 (2007)	2.160.000,00	2.288.993,00
24719005 Husb.v.utlån 15320037 (2009)	169.306,00	177.646,00
24719006 Husb.v.utlån 15320477 (2010)	3.390.426,00	3.554.564,00
24719007 Husb.v.utlån 15321060 (2012)	3.182.267,00	3.376.088,00
24719008 Husb.v.utlån 15321433 (2013)	1.680.000,00	1.760.000,00
24719009 Husb.v.utlån 15321733 (2014)	3.909.090,00	4.000.000,00
24719010 Husb.v.utlån 15322088 (2015)	5.000.000,00	5.000.000,00
24719011 Husb.v.utlån 15322414 (2016)	5.000.000,00	5.000.000,00
24719012 Husb.v.utlån 15322715 (2017)	5.000.000,00	0,00
24719110 KOMMUNALBANKEN 20130789	15.668.880,00	16.249.200,00
24719111 Kommunalbanken 20150131	14.200.000,00	14.200.000,00
24719112 Kommunalbanlen lånnr.: 20170393	12.510.000,00	0,00
24731002 KLP - LÅN NR.8317.50 24487	60.001.190,00	63.429.830,00
24731003 KLP - LÅN NR.8317.50 25092	50.085.000,00	51.627.000,00
24731005 Klp - LÅNNR. 8317.52 84187	42.048.507,00	44.008.507,00
24731006 KLP - BANK NÅR NR.: 8317.54.54171	17.534.375,00	17.986.875,00
Kortsiktig gjeld	33.389.020,27	27.221.441,07
Herav:		
Kassekredittlån	0,00	0,00
Annen kortsiktig gjeld	0,00	0,00
Derivater	882.177,54	-1.946.791,15
23475001 DEPOSITUM BOLIGER	15.000,00	0,00
23475002 DEP. NØKKEL STORVIKSKARET - BO	1.400,00	1.400,00
23499001 UTGIFTER ETTER 31/12	225.035,98	102.819,18
23499010 TIDSAVG. UTGIFTER	640.741,56	925.013,67

23499014 TIDSAVG. INNTEKTSUTJEVNING	0,00	-2.976.024,00
Konsernintern kortsiktig gjeld	32.506.842,73	28.506.029,22
23314001 SKATTETREKK	5.179.058,00	4.844.590,00
23314002 PÅLEGGSTREKK	-4.383,00	26.863,00
23314003 ARBEIDSGIVERAVGIFT	1.244.974,34	1.102.220,15
23314006 SKYLDIG M.V.A.	1.008.924,00	298.372,15
23375004 NEGATIV LØNN	-3.061,00	-112,49
23399001 Leverandørgjeld	10.157.278,67	8.306.604,48
23399002 REMITTERING LØNN	0,00	621,00
23399003 FERIEPENGER OPPTJENT 2016	0,00	13.253.001,90
23399004 AGA AV FERIEPENGER OPPTJ. 2016	0,00	675.903,98
23399005 Feriepenger opptjent 2017	13.997.913,05	0,00
23399006 Aga av feriepenger opptjent 2017	713.894,39	0,00
23399010 Utgifter som gjelder neste års regns	212.244,28	-2.034,95
Premieavvik	0,00	662.203,00
23914001 AGA AV PREMIEAVVIK - KLP	0,00	32.134,00
23941001 Negativt premieavvik - KLP	0,00	630.069,00
SUM EGENKAPITAL OG GJELD	1.147.425.291,53	1.103.383.585,94

MEMORIAKONTI		
Memoriakonto	17.294.609,16	21.783.237,13
Herav:		
Ubrukte lånemidler	9.603.805,16	14.803.223,13
29100001 HUSBANKEN/VIDERE UTLÅN	4.813.820,02	4.654.930,01
29100025 Investeringer 2015	819.138,32	819.138,32
29100026 Investeringer 2016	0,00	9.329.154,80
29100027 Investeringer 2017	3.970.846,82	0,00
Ubrukte konserninterne lånemidler	0,00	0,00
Andre memoriakonti	7.690.804,00	6.980.014,00
29200072 Antonsen Eiendom AS	1.000.000,00	1.000.000,00
29200073 Salten Havbrukspark AS	2.300.000,00	2.300.000,00
29200074 Salten Havbrukspark AS	500.000,00	500.000,00
29200075 Sigbjørn Aas, 8135 Sørarnøy	900.000,00	900.000,00
29200076 Arnøy Fiskemottak AS, 8135 Sørarnøy	100.000,00	100.000,00
29200077 Fritjof Fredriksen, 8120 Nygårdsjøen	60.000,00	60.000,00
29200078 Selvkost - Avløp - Memoria	0,00	37.857,00
29200079 Selvkost - Reguleringsplaner - Memor	450.908,00	442.153,00
29200080 Selvkost - Oppmåling - Memoria	1.879.896,00	1.140.004,00
29200081 SNU	500.000,00	500.000,00
Motkonto til memoriakontiene	-17.294.609,16	-21.783.237,13
29999001 MOTKONTO FOR MEMORIAKONTO	-17.294.609,16	-21.783.237,13