



Gildeskål
kommune

...Å eg veit meg eit land...

2016

Årsregnskap Gildeskål kommune



Innholdsfortegnelse

Økonomisk oversikt - drift	2
Økonomisk oversikt - investering	3
Økonomisk oversikt - balanse	4
Signaturer	5
Regnskapsskjema 1A - drift	6
Regnskapsskjema 2A - investering	7
Regnskapsskjema 1B - drift	8
Regnskapsskjema 2B - investering	9
Note 1 - Endring i arbeidskapital	10
Note 2 - Pensjonsutgifter	11
Note 3 - Garantiansvar	16
Note 4 - Kommunale og interkommunale samarbeid	17
Note 5 - Aksjer og andeler i selskaper	18
Note 6 - Fondsoversikt	19
Note 7 - Kapitalkonto	20
Note 8 - Anleggsnote	21
Note 9 - Gjeldsforpliktelse	22
Note 10 - Gjeldsforpliktelse selvkostområdet og øvrig virksomhet	23
Note 11 - Langsiktige leieavtaler	24
Note 12 - Avdrag på gjeld - minste lovlige avdrag	25
Note 13 - Avkasning og renteinntekter på ledig likviditet	26
Note 14 - Årsverk	27
Note 15 - Organisasjonskart	28
Note 16 - Regnskapsprinsipper	29
Note 17 - Selvkost	31
Detaljert driftsregnskap på ansvarsnivå	41
Detaljert investeringsregnskap	170
Detaljert balanseregnskap	194

Økonomisk oversikt - Drift

	Regnskap	Reg. budsjett	Oppr.budsjett	Regnskap i fjor
Driftsinntekter				
Brukerbetalinger	10.024.204,49	8.974.355,00	8.974.355,00	9.394.711,94
Andre salgs- og leieinntekter	20.539.019,83	21.579.872,00	21.644.872,00	19.529.796,12
Overføringer med krav til motytelse	23.325.671,87	19.899.489,00	19.632.489,00	24.104.556,28
Rammetilskudd	95.847.698,00	94.994.000,00	94.994.000,00	94.693.133,00
Andre statlige overføringer	17.066.731,00	16.134.000,00	11.134.000,00	12.767.012,00
Andre overføringer	75.527,00	0,00	0,00	502.914,93
Skatt på inntekt og formue	46.385.974,81	43.943.000,00	43.943.000,00	38.616.360,54
Eiendomsskatt	19.265.535,56	19.824.296,00	18.624.296,00	19.303.798,18
Andre direkte og indirekte skatter	5.920.159,00	6.100.000,00	6.100.000,00	6.097.846,00
Sum driftsinntekter	238.450.521,56	231.449.012,00	225.047.012,00	225.010.128,99
Driftsutgifter				
Lønnsutgifter	132.963.474,60	129.635.105,00	125.165.928,00	124.104.941,94
Sosiale utgifter	24.243.873,25	25.000.169,00	24.878.617,00	22.989.303,09
Kjøp av varer og tj som inngår i tj.produksjon	37.714.510,93	37.148.120,00	35.178.120,00	30.729.335,24
Kjøp av tjenester som erstatter tj.produksjon	15.830.913,54	16.586.514,00	16.321.514,00	24.150.988,18
Overføringer	21.118.883,71	24.061.310,00	24.385.039,00	24.842.266,60
Avskrivninger	13.680.335,00	0,00	0,00	10.821.845,00
Fordeelte utgifter	-336.846,00	-1.706.684,00	-1.706.684,00	-36.000,00
Sum driftsutgifter	245.215.145,03	230.724.534,00	224.222.534,00	237.602.680,05
Brutto driftsresultat	-6.764.623,47	724.478,00	824.478,00	-12.592.551,06
Finansinntekter				
Renteinntekter og utbytte	957.045,07	1.070.000,00	1.070.000,00	1.296.191,61
Gevinst på finansielle instrumenter (omløpsmidler)	14.926.217,36	12.500.000,00	12.500.000,00	5.840.457,00
Mottatte avdrag på utlån	45.031,45	130.000,00	130.000,00	59.235,00
Sum eksterne finansinntekter	15.928.293,88	13.700.000,00	13.700.000,00	7.195.883,61
Finansutgifter				
Renteutgifter og låneomkostninger	5.833.608,86	5.858.490,00	5.858.490,00	6.382.545,92
Tap på finansielle instrumenter (omløpsmidler)	0,00	0,00	0,00	0,00
Avdrag på lån	7.522.248,00	7.410.500,00	7.410.500,00	6.530.960,00
Utlån	27.000,00	100.000,00	100.000,00	316.728,36
Sum eksterne finansutgifter	13.382.856,86	13.368.990,00	13.368.990,00	13.230.234,28
Resultat eksterne finanstransaksjoner	2.545.437,02	331.010,00	331.010,00	-6.034.350,67
Motpost avskrivninger	13.680.335,00	0,00	0,00	10.821.845,00
Netto driftsresultat	9.461.148,55	1.055.488,00	1.155.488,00	-7.805.056,73
Interne finanstransaksjoner				
Bruk av tidligere års regnsk.m. mindreforbruk	0,00	0,00	0,00	9.016.299,18
Bruk av disposisjonsfond	2.686.465,31	12.426.956,47	12.416.667,00	14.238.812,61
Bruk av bundne fond	4.076.921,96	2.047.845,00	1.222.845,00	5.275.449,11
Sum bruk av avsetninger	6.763.387,27	14.474.801,47	13.639.512,00	28.530.560,90
Overført til investeringsregnskapet	0,00	0,00	0,00	0,00
Dekning av tidligere års regnsk.m. merforbruk	10.289,47	10.289,47	0,00	0,00
Avsatt til disposisjonsfond	12.600.000,00	13.325.000,00	12.600.000,00	16.867.782,73
Avsatt til bundne fond	3.614.246,35	2.195.000,00	2.195.000,00	3.857.721,44
Sum avsetninger	16.224.535,82	15.530.289,47	14.795.000,00	20.725.504,17
Regnskapsmessig mer/mindreforbruk	0,00	0,00	0,00	0,00

Økonomisk oversikt - Investering

	Regnskap	Reg. budsjett	Oppr.budsjett	Regnskap i fjor
Inntekter				
Salg av driftsmidler og fast eiendom	942.041,28	0,00	0,00	1.169.069,05
Andre salgsinntekter	0,00	0,00	0,00	56.248,00
Overføringer med krav til motytelse	4.000.000,00	0,00	0,00	0,00
Kompensasjon for merverdiavgift	2.814.078,77	6.172.904,00	4.015.775,00	7.590.037,52
Statlige overføringer	50.000,00	0,00	0,00	0,00
Andre overføringer	0,00	0,00	0,00	1.235.000,00
Renteinntekter og utbytte	0,00	0,00	0,00	0,00
Sum inntekter	7.806.120,05	6.172.904,00	4.015.775,00	10.050.354,57
Utgifter				
Lønnsutgifter	361.656,92	755.000,00	705.000,00	200.000,00
Sosiale utgifter	76.435,66	147.300,00	147.300,00	42.000,00
Kjøp av varer og tjenester som inngår i tjenesteproduksjon	15.619.240,67	35.803.582,00	16.941.925,00	44.497.809,86
Kjøp av tjenester som erstatter tjenesteproduksjon	92.100,80	0,00	0,00	25.991,20
Overføringer	3.409.929,47	6.572.904,00	4.415.775,00	7.744.035,52
Renteutgifter og omkostninger	0,00	0,00	0,00	0,00
Fordeelte utgifter	0,00	0,00	0,00	0,00
Sum utgifter	19.559.363,52	43.278.786,00	22.210.000,00	52.509.836,58
Finanstransaksjoner				
Avdrag på lån	637.591,24	0,00	0,00	1.637.278,00
Utlån	3.395.161,99	5.000.000,00	0,00	6.559.721,99
Kjøp av aksjer og andeler	5.785.792,00	8.000.000,00	0,00	5.850.864,00
Dekning av tidligere års udekket	967.494,13	967.494,13	0,00	0,00
Avsatt til ubundne investeringsfond	4.000.000,00	0,00	0,00	0,00
Avsatt til bundne investeringsfond	1.206.888,73	0,00	0,00	1.215.143,50
Sum finansieringstransaksjoner	15.992.928,09	13.967.494,13	0,00	15.263.007,49
Finansieringsbehov	27.746.171,56	51.073.376,13	18.194.225,00	57.722.489,50
Dekket slik:				
Bruk av lån	11.666.007,19	20.938.517,00	0,00	20.779.882,33
Salg av aksjer og andeler	0,00	0,00	0,00	0,00
Mottatte avdrag på utlån	1.826.302,81	0,00	0,00	1.736.421,49
Overført fra driftsregnskapet	0,00	0,00	0,00	0,00
Bruk av tidligere års utdisponert	0,00	0,00	0,00	0,00
Bruk av disposisjonsfond	0,00	0,00	0,00	239.909,00
Bruk av bundne driftsfond	0,00	1.600.000,00	0,00	0,00
Bruk av ubundne investeringsfond	14.253.861,56	28.534.859,13	18.194.225,00	34.966.276,68
Bruk av bundne investeringsfond	0,00	0,00	0,00	0,00
Sum finansiering	27.746.171,56	51.073.376,13	18.194.225,00	57.722.489,50
Udekket/udisponert	0,00	0,00	0,00	0,00

Økonomisk oversikt - Balanse

	Regnskap 2016	Regnskap 2015
EIENDELER		
Anleggsmidler	776.775.020,18	713.485.399,30
Herav:		
Faste eiendommer og anlegg	399.200.236,91	353.900.359,99
Utstyr, maskiner og transportmidler	9.077.278,24	6.528.971,01
Utlån	247.492,91	265.524,36
Konserninterne langsiktige fordringer	27.878.807,62	26.309.948,44
Aksjer og andeler	33.490.125,50	27.677.090,50
Pensjonsmidler	306.881.079,00	298.803.505,00
Omløpsmidler	326.608.565,76	322.187.357,47
Herav:		
Kortsiktige fordringer	0,00	0,00
Konserninterne kortsiktige fordringer	1.760.508,29	2.843.285,00
Premieavvik	19.295.166,89	20.319.830,89
Aksjer og andeler	0,00	0,00
Sertifikater	0,00	0,00
Obligasjoner	10.000.000,00	10.000.000,00
Derivater	10.269.629,96	13.475.324,51
Kasse, postgiro, bankinnskudd	285.283.260,62	275.548.917,07
SUM EIENDELER	1.103.383.585,94	1.035.672.756,77
EGENKAPITAL OG GJELD		
Egenkapital	463.353.404,87	417.776.639,86
Herav:		
Disposisjonsfond	17.263.795,24	7.350.260,55
Bundne driftsfond	13.062.578,03	13.525.253,64
Ubundne investeringsfond	252.625.543,35	262.835.689,84
Bundne investeringsfond	2.957.486,97	1.750.598,24
Regnskapsmessig mindreforbruk	0,00	0,00
Regnskapsmessig merforbruk	0,00	0,00
Udisponert i inv.regnskap	0,00	0,00
Udekket i inv.regnskap	0,00	0,00
Kapitalkonto	178.669.840,28	133.540.676,59
Endring i regnskapsprinsipp som påvirker AK (drift)	-1.225.839,00	-1.225.839,00
Endring i regnskapsprinsipp som påvirker AK (inves)	0,00	0,00
Langsiktig gjeld	612.808.740,00	583.214.290,00
Herav:		
Pensjonsforpliktelser	379.650.252,00	363.803.509,00
Ihendehaverobligasjonslån	0,00	0,00
Sertifikatlån	0,00	0,00
Andre lån	0,00	0,00
Konsernintern langsiktig gjeld	233.158.488,00	219.410.781,00
Kortsiktig gjeld	27.221.441,07	34.681.826,91
Herav:		
Kassekredittlån	0,00	0,00
Annen kortsiktig gjeld	0,00	0,00
Derivater	-1.946.791,15	2.403.519,00
Konsernintern kortsiktig gjeld	28.506.029,22	32.278.307,91
Premieavvik	662.203,00	0,00
SUM EGENKAPITAL OG GJELD	1.103.383.585,94	1.035.672.756,77
MEMORIAKONTI		
Memoriakonto	21.783.237,13	9.526.516,32
Herav:		
Ubrukte lånemidler	14.803.223,13	3.369.230,32
Ubrukte konserninterne lånemidler	0,00	0,00
Andre memoriakonti	6.980.014,00	6.157.286,00
Motkonto til memoriakontiene	-21.783.237,13	-9.526.516,32

Signaturer

Gildeskål kommune
Inndyr, 31. mars 2017

Helge D. Akerhaugen
Rådmann

Marianne Stranden
Kommunalsjef
Økonomi og administrasjon

Revisjonsberetning avgitt 2017

Per Asbjørn Andersen
Revisjonssjef

Regnskapsskjema 1A - Drift

	Regnskap	Reg. budsjett	Oppr.budsjett	Regnskap i fjor
Skatt på inntekt og formue	46.385.974,81	43.943.000,00	43.943.000,00	38.616.360,54
Ordinært rammetilskudd	95.847.698,00	94.994.000,00	94.994.000,00	94.693.133,00
Skatt på eiendom	19.265.535,56	19.824.296,00	18.624.296,00	19.303.798,18
Andre direkte eller indirekte skatter	5.920.159,00	6.100.000,00	6.100.000,00	6.097.846,00
Andre generelle statstilskudd	17.066.731,00	16.134.000,00	11.134.000,00	12.767.012,00
Sum frie disponible inntekter	184.486.098,37	180.995.296,00	174.795.296,00	171.478.149,72
Renteinntekter og utbytte	957.045,07	1.070.000,00	1.070.000,00	1.296.191,61
Gevinst finansielle instrumenter (omløpsmidler)	14.926.217,36	12.500.000,00	12.500.000,00	5.840.457,00
Renteutg.,provisjoner og andre fin.utg.	5.833.608,86	5.858.490,00	5.858.490,00	6.382.545,92
Tap finansielle instrumenter (omløpsmidler)	0,00	0,00	0,00	0,00
Avdrag på lån	7.522.248,00	7.410.500,00	7.410.500,00	6.530.960,00
Netto finansinnt./utg.	2.527.405,57	301.010,00	301.010,00	-5.776.857,31
Til dekning av tidligere regnsk.m. merforbruk	10.289,47	10.289,47	0,00	0,00
Til ubundne avsetninger	12.600.000,00	13.325.000,00	12.600.000,00	16.867.782,73
Til bundne avsetninger	3.614.246,35	2.195.000,00	2.195.000,00	3.857.721,44
Bruk av tidligere regnsk.m. mindreforbruk	0,00	0,00	0,00	9.016.299,18
Bruk av ubundne avsetninger	2.686.465,31	12.426.956,47	12.416.667,00	14.238.812,61
Bruk av bundne avsetninger	4.076.921,96	2.047.845,00	1.222.845,00	5.275.449,11
Netto avsetninger	-9.461.148,55	-1.055.488,00	-1.155.488,00	7.805.056,73
Overført til investeringsregnskapet	0,00	0,00	0,00	0,00
Til fordeling drift	177.552.355,39	180.240.818,00	173.940.818,00	173.506.349,14
Sum fordelt til drift (fra skjema 1B)	177.552.355,39	180.240.818,00	173.940.818,00	173.506.349,14
Regnskapsmessig mer/mindreforbruk	0,00	0,00	0,00	0,00

Regnskapsskjema 2A - Investering

	Regnskap	Reg. budsjett	Oppr.budsjett	Regnskap i fjor
Investeringer i anleggsmidler	19.559.363,52	43.278.786,00	22.210.000,00	52.509.836,58
Utlån og forskutteringer	3.395.161,99	5.000.000,00	0,00	6.559.721,99
Kjøp av aksjer og andeler	5.785.792,00	8.000.000,00	0,00	5.850.864,00
Avdrag på lån	637.591,24	0,00	0,00	1.637.278,00
Dekning av tidligere års udekket	967.494,13	967.494,13	0,00	0,00
Avsetninger	5.206.888,73	0,00	0,00	1.215.143,50
Årets finansieringsbehov	35.552.291,61	57.246.280,13	22.210.000,00	67.772.844,07
Finansiert slik:				
Bruk av lånemidler	11.666.007,19	20.938.517,00	0,00	20.779.882,33
Inntekter fra salg av anleggsmidler	942.041,28	0,00	0,00	1.169.069,05
Tilskudd til investeringer	50.000,00	0,00	0,00	1.235.000,00
Kompensasjon for merverdiavgift	2.814.078,77	6.172.904,00	4.015.775,00	7.590.037,52
Mottatte avdrag på utlån og refusjoner	5.826.302,81	0,00	0,00	1.736.421,49
Andre inntekter	0,00	0,00	0,00	56.248,00
Sum ekstern finansiering	21.298.430,05	27.111.421,00	4.015.775,00	32.566.658,39
Overført fra driftsregnskapet	0,00	0,00	0,00	0,00
Bruk av tidligere års udisponert	0,00	0,00	0,00	0,00
Bruk av avsetninger	14.253.861,56	30.134.859,13	18.194.225,00	35.206.185,68
Sum finansiering	35.552.291,61	57.246.280,13	22.210.000,00	67.772.844,07
Udekket/udisponert	0,00	0,00	0,00	0,00

Regnskapsskjema 1B - Drift

Til fordeling drift fra skjema 1B	177 552 355,39	180 240 818,00	173 940 818,00	173 506 349,14
	Regnskap 2016	Regulert budsjett 2016	Vedtatt budsjett 2016	Regnskap 2015
Ansvarsområde 1				
Sum utgifter	4 103 237,54	4 350 859,00	4 350 859,00	4 356 176,37
Sum inntekter	-1 254 304,00	-1 222 000,00	-1 222 000,00	-1 104 059,78
Sum fordelt	2 848 933,54	3 128 859,00	3 128 859,00	3 252 116,59
Ansvarsområde 2				
Sum utgifter	59 900 170,75	57 740 603,00	55 750 572,00	55 554 825,59
Sum inntekter	-10 986 543,17	-7 712 811,00	-7 402 811,00	-10 405 818,53
Sum fordelt	48 913 627,58	50 027 792,00	48 347 761,00	45 149 007,06
Ansvarsområde 3 - H & S				
Sum utgifter	32 616 463,05	36 344 986,00	31 484 315,00	33 916 311,22
Sum inntekter	-4 554 178,88	-5 131 000,00	-5 131 000,00	-4 464 515,00
Sum fordelt	28 062 284,17	31 213 986,00	26 353 315,00	29 451 796,22
Ansvarsområde 3 - NAV				
Sum utgifter	4 381 942,98	3 616 309,00	3 598 340,00	4 432 551,54
Sum inntekter	-156 410,19	-130 000,00	-130 000,00	-231 106,74
Sum fordelt	4 225 532,79	3 486 309,00	3 468 340,00	4 201 444,80
Ansvarsområde 3 - P & O				
Sum utgifter	72 979 396,95	70 049 510,00	69 351 761,00	68 777 736,51
Sum inntekter	-10 956 056,60	-7 657 200,00	-7 657 200,00	-11 594 004,50
Sum fordelt	62 023 340,35	62 392 310,00	61 694 561,00	57 183 732,01
Ansvarsområde 4				
Sum utgifter	22 051 079,87	20 545 102,00	21 270 306,00	10 567 370,83
Sum inntekter	-7 630 670,38	-6 673 604,00	-6 673 604,00	-2 553 885,63
Sum fordelt	14 420 409,49	13 871 498,00	14 596 702,00	8 013 485,20
Ansvarsområde 5				
Sum utgifter	3 318 106,38	4 471 901,00	4 041 245,00	3 747 998,86
Sum inntekter	-407 730,70	-989 804,00	-989 804,00	-1 102 884,10
Sum fordelt	2 910 375,68	3 482 097,00	3 051 441,00	2 645 114,76
Ansvarsområde 6 - D & V				
Sum utgifter	4 006 943,94	3 347 125,00	3 347 125,00	3 875 134,91
Sum inntekter	-218 213,19	-577 600,00	-577 600,00	-145 493,30
Sum fordelt	3 788 730,75	2 769 525,00	2 769 525,00	3 729 641,61
Ansvarsområde 6 - VA				
Sum utgifter	4 982 963,15	4 872 768,00	4 803 032,00	3 921 878,83
Sum inntekter	-7 223 145,63	-6 712 808,00	-6 712 808,00	-6 688 219,73
Sum fordelt	-2 240 182,48	-1 840 040,00	-1 909 776,00	-2 766 340,90
Ansvarsområde 7				
Sum utgifter	16 259 839,87	16 864 734,00	16 247 613,00	17 548 234,69
Sum inntekter	-917 220,21	-607 084,00	-607 084,00	-2 188 848,00
Sum fordelt	15 342 619,66	16 257 650,00	15 640 529,00	15 359 386,69
Ansvarsområde 8				
Sum utgifter	20 948 634,05	10 560 321,00	12 459 050,00	31 644 639,06
Sum inntekter	-13 710 715,00	-3 435 000,00	-3 435 000,00	-10 947 845,00
Sum fordelt	7 237 919,05	7 125 321,00	9 024 050,00	20 696 794,06
Ansvarsområde 9				
Sum utgifter	30 212,50	100 000,00	-450 000,00	150,00
Sum inntekter	-10 011 447,69	-11 774 489,00	-11 774 489,00	-13 409 978,96
Sum fordelt	-9 981 235,19	-11 674 489,00	-12 224 489,00	-13 409 828,96
Totalt fordelt	177 552 355,39	180 240 818,00	173 940 818,00	173 506 349,14
RM mer/ mindreforbruk	0,00	0,00	0,00	0,00

Regnskapsskjema 2B - Investering

	Regnskap 2016	Buds(end) 2016	Budsjett 2016	Regnskap 2015
2015 INNDYR SKOLE - opprusting av uteare	4.670,00	33.300	33.300	208.354
2016 SØRARNØY - opprusting av utearealer	244.930,75	0	0	0
2017 SANDHORNØY - opprusting av uteareal	221.356,95	200.000	0	0
2019 INNDYR BARNEHAGE - opprusting av u	33.182,00	33.140	0	17.980
2020 Ny barnehage Sørarnøy	6.158.767,75	6.455.646	0	0
2021 Sørarnøy skole	0,00	3.827.500	0	0
3008 Digitalt mobilt pleiesystem	218.062,50	1.481.700	1.481.700	0
4001 TILRETTELEGGING BOLIGTOMTER	81.205,75	5.800.000	6.250.000	0
4009 SALG AV BOLIG/GRUNN/TOMTER	0,00	0	0	37.317
4019 Brannbil	100.000,00	125.000	125.000	0
4020 Næringsarealer - Sundsfjord	543.320,35	6.458.500	6.458.500	2.286.472
4026 Tomtekjøp Solvika	0,00	0	0	110.495
4027 Kai Sørarnøy	89.755,00	375.000	375.000	0
4028 Lagerhall for biler og utstyr og omkledni	408.302,17	1.875.000	1.875.000	0
4029 Venterom Våg	0,00	750.000	750.000	0
4030 Gang og sykkelvei Solvika	188.500,50	562.500	0	0
4032 Varmepumpe Solvika	152.697,00	0	0	0
4045 Svømmebasseng Inndyr skole	2.872,32	0	0	0
5003 PROSJEKTERING GILDESKÅL KIRKES	72.737,50	0	0	0
5005 Servicebygg Sandhornøy (Salt)	75.000,00	0	0	0
5006 Elias Blix tunet	37.932,57	144.000	139.000	135.187
5007 Gildeskål kirkested	64.487,25	0	0	0
5009 Låhko nasjonalpark	31.541,11	20.000	0	0
5013 Utstyrsentral	231.402,37	186.000	0	0
5017 Prosjektledelse	867,35	0	0	0
6007 Overvåkningsanlegg - vann	585.644,00	2.210.000	1.360.000	585.613
6011 Rehabilitering renseanlegg - Inndyr (va	713.920,92	800.000	0	6.612.334
6012 Sund til Stjernåga - (vannledning)	0,00	0	0	350.859
6013 Stjernåga til Vågsosen havn (vannledni	539.980,00	550.000	0	4.248.287
6017 Renseanlegg/ strømagregat - Tøa og	320.155,00	500.000	0	0
6018 Vanntårn Sørarnøy inkl. strømagregat	66.700,00	100.000	0	169.409
6019 Utskifting eternittør Sund	226.700,00	1.500.000	0	0
6020 Vannledning Inndyr-Jelstad	1.615.513,68	3.900.000	0	0
6035 Opprustning kommunale veier jfr Kst-s	4.169.764,50	3.429.000	1.400.000	28.513.082
6036 Veilys opprusting	1.323.181,23	1.250.000	1.250.000	1.156.830
6210 Inngjerding slamlaguner Dalsvolla	0,00	0	0	337.715
6900 Brannstasjon	41.672,00	0	0	876.376
6901 Nytt tak - gibos	1.063,00	0	0	3.938.076
6902 Myrvang Hybelhus	0,00	0	0	10.919
6903 Barnehage - Sørarnøy	0,00	0	0	174.461
6904 Strømagregat	0,00	0	0	1.498.573
6905 INNDYR GAMLE UNGD.SKOLE / NYE B	0,00	0	0	209.853
7006 Fornying datautstyr	322.915,00	312.500	312.500	619.967
7401 Serverrom	75.000,00	0	0	257.680
8000 Investeringer Gildeskål Kirkelige Felles	0,00	0	0	153.998
9000 OPPRUSTNING KIRKEBYGG	595.563,00	400.000	400.000	0
TOTALT	19.559.363,52	43.278.786	22.210.000	52.509.837

Utgifter er alle utgifter med unntak av avdrag, utlån og avsetninger.
 Utgiftsarter: 30700 - 35000

Note 1 – Endring i arbeidskapital

	Regnskap	Reg. budsjett	Oppr.budsjett	Regnskap i fjor
Anskaffelse og anvendelse av midler				
Anskaffelse av midler				
Inntekter driftsdel (kontoklasse 1)	238.450.521,56	231.449.012,00	225.047.012,00	225.010.128,99
Inntekter investeringsdel (kontoklasse 0)	7.806.120,05	6.172.904,00	4.015.775,00	10.050.354,57
Innbetalinger ved eksterne finanstransaksjoner	29.420.603,88	34.638.517,00	13.700.000,00	29.712.187,43
Sum anskaffelse av midler	275.677.245,49	272.260.433,00	242.762.787,00	264.772.670,99
Anvendelse av midler				
Utgifter driftsdel (kontoklasse 1)	231.534.810,03	230.102.947,00	221.952.218,00	226.780.835,05
Utgifter investeringsdel (kontoklasse 0)	19.559.363,52	43.278.786,00	22.210.000,00	52.509.836,58
Utbetaling ved eksterne finanstransaksjoner	23.201.402,09	26.368.990,00	13.368.990,00	27.278.098,27
Sum anvendelse av midler	274.295.575,64	299.750.723,00	257.531.208,00	306.568.769,90
Anskaffelse - anvendelse av midler	1.381.669,85	-27.490.290,00	-14.768.421,00	-41.796.098,91
Endring i ubrukte lånemidler	11.433.992,81	0,00	0,00	-1.579.882,33
Endring i regnskapsprinsipp som påvirker AK Drift	0,00	0,00	0,00	0,00
Endring i regnskapsprinsipp som påvirker AK Invest	0,00	0,00	0,00	0,00
Endring i arbeidskapital	12.815.662,66	-27.490.290,00	-14.768.421,00	-43.375.981,24
Avsetninger og bruk av avsetninger				
Avsetninger	22.398.918,68	16.497.783,60	14.795.000,00	21.940.647,67
Bruk av avsetninger	21.017.248,83	44.609.660,60	31.833.737,00	63.736.746,58
Til avsetning senere år	0,00	0,00	0,00	0,00
Netto avsetninger	1.381.669,85	-28.111.877,00	-17.038.737,00	-41.796.098,91
Int. overføringer og fordelinger				
Interne inntekter mv	14.017.181,00	2.039.684,00	1.931.684,00	11.245.445,00
Interne utgifter mv	14.017.181,00	2.040.000,00	1.932.000,00	11.245.445,00
Netto interne overføringer	0,00	-316,00	-316,00	0,00
Oversikt endring arbeidskapital				
			Regnskap 2016	Regnskap 2015
OMLØPSMIDLER				
Endring betalingsmidler			9.734.343,55	-51.651.843,25
Endring ihendehaverobl og sertifikater			0,00	0,00
Endring kortsiktige fordringer			-4.288.471,26	4.096.266,28
Endring premieavvik			-1.024.664,00	-2.532.612,00
Endring aksjer og andeler			0,00	0,00
ENDRING OMLØPSMIDLER (A)			4.421.208,29	-50.088.188,97
KORTSIKTIG GJELD				
Endring kortsiktig gjeld (B)			7.460.385,84	6.712.207,73
ENDRING ARBEIDSKAPITAL (A-B)			11.881.594,13	-43.375.981,24

Note 2 - Pensjon KLP

PENSJONSKOSTNADER	2015	2016
Årets opptjening	12 246 149	11 813 438
Rentekostnad	12 711 495	13 075 565
Brutto pensjonskostnad	24 957 644	24 889 003
Forventet avkastning	-11 874 380	-12 088 231
Netto pensjonskostnad	13 083 264	12 800 772
Sum amortisert premieavvik	2 861 311	2 798 638
Administrasjonskostnad/Rentegaranti	1 056 453	953 203
Samlet kostnad (inkl. administrasjon)	17 001 028	16 552 613

PREMIEAVVIK	2015	2016
Innbetalt premie/tilskudd (inkl. adm.)	13 701 009	15 239 569
Administrasjonskostnad/Rentegaranti	-1 056 453	-953 203
Netto pensjonskostnad	-13 083 264	-12 800 772
Premieavvik	-438 708	1 485 594

PENSJONSFORPLIKTELSE	31.12.2015	31.12.2016
	ESTIMAT	ESTIMAT
Brutto påløpt forpliktelse	326 040 940	335 234 689
Pensjonsmidler	269 101 729	277 289 038
Netto forpliktelse før arb.avgift	56 939 211	57 945 651

SPESIFIKASJON AV BRUTTO PENSJONSFORPLIKTELSE UB - ESTIMAT	2016
Overførte/mottatte pensjonsforpliktelser 1.1	0
Brutto pensjonsforpl. IB 1.1 - estimat i fjor samt fisjon/fu	326 040 940
Estimatavvik forpliktelse IB 1.1	-6 235 259
Overførte/mottatte avvik	0
Faktisk forpliktelse	319 805 681
Årets opptjening	11 813 438
Rentekostnad	13 075 565
Utbetalinger	-9 459 995
Brutto pensjonsforpliktelse UB 31.12	335 234 689

SPESIFIKASJON AV BRUTTO PENSJONSMIDLER UB - ESTIMAT	2016
Overførte/mottatte pensjonsmidler 1.1	0
Brutto pensjonsmidler IB 1.1	269 101 729
Estimatavvik midler IB 1.1	-8 727 293
Overførte/mottatte avvik	0
Faktiske pensjonsmidler	260 374 436
Innbetalt premie/tilskudd (inkl. adm.)	15 239 569
Administrasjonskostnad/Rentegaranti	-953 203
Utbetalinger	-9 459 995
Forventet avkastning	12 088 231
Brutto pensjonsmidler UB 31.12	277 289 038

Note 2 - Pensjon KLP

AMORTISERING AV PREMIEAVVIK	2016	2017
Beregnet premieavvik året før	-438 708	1 485 594
Andel av fjorårets premieavvik amortiseres	-62 673	212 228
Amortisering av premieavvik fra tidligere år	2 861 311	2 798 638
Sum amortisert premieavvik til føring	2 798 638	3 010 866

AVSTEMMING	2016
Balanseført netto forpliktelse IB 1.1	56 939 211
Netto pensjonskostnad	12 800 772
Administrasjonskostnad/Rentegaranti	953 203
Innbetalt premie/tilskudd (inkl. adm.)	-15 239 569
Brutto estimatavvik	2 492 034
Nettoeffekt av fisjon/fusjon	0
Balanseført netto forpliktelse UB 31.12	57 945 651

SPESIFIKASJON AV ESTIMATAVVIK, PLANENDRING OG TARIFFENDRING	2016
Endret forpliktelse - Planendring	0
Endret forpliktelse - Ny dødelighetstariff	0
Endret forpliktelse - Øvrige endringer	-6 235 259
Endringer forpliktelse - Totalt	-6 235 259

MEDLEMSSTATUS	01.01.2015	01.01.2016
Antall aktive	289	278
Antall oppsatte	442	476
Antall pensjoner	232	243
Gj.snittlig pensjonsgrunnlag, aktive	314 190	315 645
Gj.snittlig alder, aktive	43,56	43,25
Gj.snittlig tjenestetid, aktive	0,67	0,75

FORUTSETNINGER	2015	2016
Diskonteringsrente	4,00%	4,00%
Lønnsvekst	2,97%	2,97%
G-regulering	2,97%	2,97%
Pensjonsregulering	2,20%	2,20%
Forventet avkastning	4,65%	4,60%
Amortiseringstid	7	7

Note 2 – Pensjon SPK

PENSJONSKOSTNADER	Budsjett			Henvisning fra forskrift
	2015	2016	2017	
Årets opptjening	2 258 218	2 352 984	2 422 867	
<u>Rentekostnad</u>	1 427 072	1 481 978	1 619 180	
Brutto pensjonskostnad	3 685 291	3 834 962	4 042 048	
<u>Forventet avkastning</u>	-1 328 547	-1 156 719	-1 159 212	
Netto pensjonskostnad	2 356 744	2 678 243	2 882 836	§13-1 nr. c og §13-3 nr. a
Sum amortisert premieavvik	-29 438	61 204	117 136	
Avregning for tidligere år			«»	
<u>Administrasjonskostnad</u>	79 314	83 956	86 692	
Samlet kostnad (inkl. adm.)	2 406 620	2 823 403	3 086 664	
PREMIEAVVIK				
Forfalt premie (inkl. adm. og avregning)	3 070 554	3 153 723	3 034 203	
(herav avregning inkl. adm. kostnad 2015)	«»	-21 198	«»	
Administrasjonskostnad	-79 314	-83 956	-86 692	
<u>Netto pensjonskostnad</u>	-2 356 744	-2 678 243	-2 882 836	
Premieavvik	634 496	391 524	64 675	§13-1 nr. d og §13-4 nr. a (evt b)
Beregnet premieavvik året før	126 292	634 496	391 524	
Amort. av fjorårets premieavvik	18 042	90 642	55 932	
<u>Amort. av premieavvik fra tidligere år</u>	-47 480	-29 438	61 204	
Sum amortisert premieavvik til føring	-29 438	61 204	117 136	§13-1 nr. e og §13-4 nr. c,d,e

Note 2 – Pensjon SPK

PENSJONSFORPLIKTELSE	31.12.2015	31.12.2016	
Brutto påløpt forpliktelse	39 362 102	40 884 422	§13-1 nr. a og e og §13-2 nr. c
<u>Pensjonsmidler</u>	-33 365 489	-29 592 042	§13-1 nr. a og e og §13-2 nr. d
Netto forpliktelse før arb.avg.	5 996 613	11 292 380	

PENSJONSFORPLIKTELSE (forts)

Spesifikasjon Pensjonsforpliktelse (gjeld)	2016	Forskrift	Spesifikasjon Pensjonsmidler (eiendeler)	2016	Forskrift
Brutto pensjonsforpliktelse 01.01.16 - full amortisering	39 362 102	§13-1 nr. a og e og §13-2 nr. c	Brutto pensjonsmidler 01.01.16 - full amortisering	33 365 489	§13-1 nr. a og e og §13-2 nr. d
Brutto pensjonsforpliktelse 01.01.16 - estimat i fjor	39 362 102		Brutto pensjonsmidler 01.01.16 - estimat i fjor	33 365 489	
Årets opptjening	2 352 984		Forfalt premie (inkl. adm.)	3 153 723	
Rentekostnad	1 481 978		Administrasjon	-83 956	
<u>Estimatavvik</u>	-2 312 642		Forventet avkastning	1 156 719	
Brutto pensjonsforpliktelse 31.12.16 – estimat i år	40 884 422		<u>Estimatavvik</u>	-7 999 933	
ESTIMATAVVIK PENSJONSFORPLIKTELSER			Brutto pensjonsmidler 31.12.16 – estimat	29 592 042	
Faktisk forpliktelse	37 049 460		ESTIMATAVVIK MIDLER		
Estimert forpliktelse	-39 362 102		Faktiske pensjonsmidler	-25 365 556	
<u>Estimatavvik forpliktelse 01.01.16</u>	-2 312 642		Estimerte pensjonsmidler	33 365 489	
Avvik i år	-2 312 642	§13-3 nr c og d	<u>Estimatavvik midler 01.01.16</u>	7 999 933	
			Avvik i år	-7 999 933	§13-3 nr c og d

Note 2 – Pensjon SPK

FØRING AV PREMIEAVVIK	2016
Amortisert brutto estimatavvik	5 687 291
Amortisert premieavvik i år	-61 204
Netto balanseført estimatavvik	5 626 087

AVSTEMMING	2016
Balanseført netto forpliktelse 01.01.16	5 996 613
Netto pensjonskostnad	2 678 243
Administrasjonskostnad	83 956
Amortisert premieavvik i år	61 204
Forfalt premie (inkl. administrasjon)	-3 153 723
Netto balanseført estimatavvik i år	5 626 087
Balanseført netto forpliktelse 31.12.16	11 292 380

Note 3 – Garantiansvar

Låntaker		Långiver		Garantibeløp	Utløper år
Salten Forvaltning IKS	19990119	Kommunalbanken AS	Kr	31 250,00	2017
Salten Forvaltning IKS	19980618	Kommunalbanken AS	Kr	46 875,00	2019
Salten Forvaltning IKS	20010699	Kommunalbanken AS	Kr	81 250,00	2020
Salten Forvaltning IKS	20070029	Kommunalbanken AS	Kr	131 250,00	2027
Salten Forvaltning IKS	20090457	Kommunalbanken AS	Kr	75 000,00	2019
Salten Forvaltning IKS	20120524	Kommunalbanken AS	Kr	357 500,00	2027
Salten Forvaltning IKS	20160214	KLP Kommunekreditt AS	Kr	725 000,00	2045
Salten Forvaltning IKS	20160218	KLP Kommunekreditt AS	Kr	454 688,00	2035
Salten Forvaltning IKS	20160116	KLP Kommunekreditt AS	Kr	290 104,00	2031
Salten Forvaltning IKS	8317 53 62765	KLP Kommunekreditt AS	Kr	101 250,00	2022
Salten Brann IKS	8317 54 20870	KLP Kommunekreditt AS	Kr	420 000,00	2030
Gildebo Boligstiftelse	8317 51 87424	KLP Kommunekreditt AS	Kr	2 806 900,00	2035
Gildeskål vekst	20140724	Kommunalbanken AS	Kr	10 000 000,00	2044
Totalt garantiansvar			Kr	15 521 067,00	

Note 4 – Kortsiktig gjeld og kortsiktig fordringer

Kommunale og interkommunale foretak

Kortsiktig gjeld	Kr
Salten Interkommunale Regnskapskontroll	62 081
Salten Kommunerevisjon IKS	0,00
Salten Forvaltning IKS	0,00
Salten Brann IKS	230 186
Salten kontrollutvalgsservice	0,00
Gildeskål Eiendom KF	0,00
Sum	292 267

Forpliktende årlige driftsutgifter. Kommunale og interkommunale samarbeid.	Kr
KS	383 883
Salten regionråd	79 330
Salten Regionråd - Friluftsråd	43 690
Salten Regionråd - Felles ansvar	41 470
Salten Regionråd -Kultursamarbeid	56 075
Salten Regionråd - Partnerskapsavtale	16 667
Sekretariat Salten kontrollutvalgsservice	36 022
Salten Kommunerevisjon	410 125
Helse- og miljøtilsyn	85 507
Labora	192 647
RKK Indre Salten	189 903
Salten interkommunale regnskapskontroll	131 081
LVK	45 863
Utmarkskommunenes sammenslutning	41 250
Salten IUA (akutt forurensning)	41 946
Salten Brann IKS	2 767 808
Sum	4 563 267

Note 5 – Aksjer og andeler i selskaper

Selskap	Balanseført verdi	Markedsverdi	Eierandel
Bodø Industri	14 000,00		0,44 %
Galvano AS	15,00		
Studentsamfunnshus	100,00		
Storvik Vannverk	1,00		
Kommunekraft AS	1 000,00		
Nordland Reiseliv AS	6 000,00		1,20 %
Kunnskapsenteret i Gildeskål	12 500,00	25% av stiftelseskapital i 1996	
Sagat - Samisk Avis	250,00		
Salten kommunerevisjon IKS	50 000,00		5 %
Sjøfossen Næringsutvikling AS	8 745 400,00		48,35 %
Egenkapitalinnskudd - KLP	8 380 359,00		
Gildeskål Vekst AS	7 325 000,00		100 %
Salten Eco	1 246 500,50		25 %
Saura AS	500 000,00		50 %
Gildeskål Invest AS	7 000 000		100 %
Fjordbua AS	209 000		2,79 %
Sum aksjer og andeler	33 490 125,50		

Note 6 - Fond

Disposisjonsfond	
Inngående balanse	-7 350 260
Avsetninger	-12 600 000
Bruk	+2 686 465
Utgående balanse	-17 263 795

Bundne driftsfond	
Inngående balanse	-13 525 253
Avsetninger	-3 614 246
Bruk	+4 076 921
Utgående balanse	-13 062 578

Ubundne investeringsfond	
Inngående balanse	-262 835 689
Avsetninger	-4 000 000
Bruk	+14 253 861
Overført fra Gildeskål Eiendom KF	-43 715
Utgående balanse	-252 625 543

Bundne investeringsfond	
Inngående balanse	-1 750 598
Avsetninger	-1 206 889
Bruk	0
Utgående balanse	-2 957 487

Sum alle fond	
Inngående balanse	-285 461 800
Avsetninger	-21 421 135
Bruk	+21 017 247
Overført fra Gildeskål Eiendom KF	-43 715
Utgående balanse	-285 909 403

Note 7 - Kapitalkonto

DEBET	Kr	KREDIT	Kr
1.1.2016 Balanse (Underskudd i kapital)	0,00	1.1.2016 Balanse (Kapital)	133 540 676,58
Debetposter i året:		Kreditposter i året:	
Av -og nedskrivning av fast eiendom og anlegg	12 578 523,00	Aktivering av fast eiendom og anlegg	57 878 399,92
Av- og nedskrivning av utstyr, maskiner og transportmidler	1 101 812,00	Aktivering av utstyr, maskiner og transportmidler	3 650 119,23
Pensjonsforpliktelse	11 037 482,00	Kjøp av aksjer og andeler	5 785 792,00
Avdrag på utlån	1 871 340,26	Pensjonsmidler	4 413 862,00
Av- og nedskrivning av lån	0,00	Utlån	3 422 161,99
Bruk av midler fra eksterne lån	11 666 007,19	Avdrag på utlån	8 159 839,24
Overført fra Gildeskål eiendom	1 118 306,00	Ekstraordinær nedbetaling gjeld	1 192 453,76
31.12.2016 Balanse (Kapital)	178 669 840,28	31.12.2016 Balanse (Underskudd i kapital)	
Sum debet	218 043 304,73	Sum kredit	218 043 304,73

Note 8 – Anleggsregister

	A	B	D	E	F1	F2	G1	G2	H	I	J1	J2	X	Sum
Bokført verdi 01.01.16	300	222	5 037	970	7 718	97 771	2 347	86 498	31 914	17 033	44 032	85 677	7 912	360 429
Tilgang i året	100		2 866	684	7 318	10 362	1 287	528	29 330	3 462	606	4 358	624	61 528
Avgang i året														
Delsalg i året														
Årets ordinære avskrivninger	-50	-42	-769	-240	-490	-3 466	-74	-2 376	-1 325	-930	-2 274	-1 591	-48	-13 680
Årets nedskrivninger														
Årets reverserte nedskrivninger														
Bokført verdi 31.12.16	350	180	7 133	1 413	14 544	104 667	3 560	84 650	59 916	19 563	42 363	61 444	8 488	408 277

A = Person, vare- og lastebiler

B = Anleggsmaskiner

D = Maskiner, verktøy, inventar og utstyr

E = Edb-utstyr, kontormaskiner

F1 = Boliger

F2 = Skoler og barnehager

G1 = Administrasjonsbygg

G2 = Aldershjem og institusjoner

H = Kirker, brannstasjoner

I = Tekniske anlegg (VAR)

J1 = Ledningsnett (VA)

J2 = Veier

X = Tomtegrunn og opparbeidede nærings- / boligarealer

Note 9 – Gjeldsforpliktelser

Låneinstitusjon	2016	2015	Rente 31.12	Gjenværende løpetid
Kommunalbanken	14 200 000	14 200 000	1,80 %	19 år
Kommunalbanken	16 249 200	16 829 520	1,82 %	27 år
Klp	17 986 875		1,70 %	39 år
Klp	44 008 507	45 860 507	1,85 %	22 år
Klp	63 429 830	66 858 470	3,60 %*	18 år
Klp	51 627 000	53 169 000	1,85 %	33 år
Husbanken	25 657 076	22 493 284	1,68 %	24 år
Sum	233 158 488	219 410 781		

*Fastrente til 2019

Note 10 – Gjeldsforpliktelser fordelt på selvkostområdet og øvrig virksomhet

	Pr 31.12.2016	Pr 31.12.2015
Kommunens samlede lånegjeld	233 158 488	219 410 781
Andel knyttet til selvkostområder		
Vann, avløp og renovasjon i kr	43 891 865	36 899 907
Vann avløp og renovasjon i %	18,82 %	16,82 %
Øvrige selvkostområder i kr	0	0
Øvrige selvkostområder i %	0	0
Andel knyttet til øvrig kommunal virksomhet		
Samlet gjeld øvrig kommunal virksomhet i kr	189 266 623	182 510 874
Samlet gjeld øvrig kommunal virksomhet i %	81,18	83,18

Kommunens utgifter til gjeld knyttet til selvkostområdet finansieres gjennom de brukerbetalinger kommunen krever inn fra brukerne. Kommunens utgifter til gjeld knyttet til øvrig virksomhet finansieres gjennom kommunens øvrige inntekter (frie inntekter).

Note 11 – Langsiktige leieavtaler

Utleier	Leieforholdet gjelder	Garantibeløp	Utløper år
KB Bygg AS	6 leiligheter – Skolebakken Inndyr	2 096 875	2021
KB Bygg AS	1 Leilighet – Skeineshaugen Inndyr	476 000	2023
KB Bygg AS	1 leilighet – Skeineshaugen Inndyr	504 000	2023
KB Bygg AS	Dobbelbolig – Skeineshaugen Inndyr	1 645 425	2022
SNU	1. etg Strømstad Inndyr	1 790 000	2021
Totalt garantiansvar		6 512 300	

*Ingen av garantiene er gjort gjeldende i 2016.

Note 12 – Avdrag på gjeld – minste lovlige avdrag

Anleggsmiddel pr 31.12.2016		Saldo	Levetid	Veiet levetid
Gruppe A	Person, vare og lastebiler	350 000,00	10 år	0,00562797
Gruppe B	Anleggsmaskiner	180 000,00	10 år	0,00270142
Gruppe D	Maskiner, verktøy, inventar og utstyr	7 133 609,86	10 år	0,15270616
Gruppe E	Edb-utstyr, kontormaskiner	1 413 668,38	5 år	0,01484071
Gruppe F1	Boliger	14 544 633,10	40 år	1,22264523
Gruppe F2	Skoler og barnehager	104 667 733,00	40 år	8,18897943
Gruppe G1	Administrasjonsbygg	3 560 211,00	50 år	0,38733453
Gruppe G2	Aldershjem og institusjoner	84 650 876,00	50 år	7,83096752
Gruppe H	Kirker, brannstasjoner og kulturhus	59 916 883,00	50 år	7,19530415
Gruppe I	Tekniske anlegg (VAR)	19 563 591,49	20 år	0,91146034
Gruppe J1	Ledningsnett (VA)	42 363 653,70	40 år	2,26857694
Gruppe J2	Veier	61 444 363,62	40 år	5,63378991
Gruppe X	Tomtegrunn og opparbeidede nærings- / boligarealer	8 488 262		0
Totalt:		399 789 253,15		33,81493431

Min. avdrag	6 136 383,71
Betalte avdrag:	-7 522 248
Til utgiftsføring:	-1 385 864,29

Note 13 – Avkastning og renteinntekter på ledig likviditet

Forvalter	Markedsverdi 1/1	Markedsverdi 31/12	Avkastning	Avkastning i %
KLP	143 502 936	141 719 874	8 216 935	5,73
Nordea	68 924 085	65 275 413	2 851 328	4,14
Sparebank1	54 957 189	58 815 141	3 857 953	7,02
Sum	267 384 211	265 810 428	14 926 216	5,58

*Endringen i IB/UB markedsverdi forklares slik: IB – Uttak + avkastning = UB

Forvalter	Beholdning 31/12	Renter
Obligasjon Gildeskål sparebank	10 000 000	464 957
Klp bank	68 647	137
Gildeskål sparebank (folio)	3 511 371	18 281
Gildeskål sparebank (særvilkår)	3 041 298	29 533
Sparebank1 (sparekonto)	744 085	0
Sum	17 365 401	512 908

*Øvrig likviditet som Husbankmidler, Eik, Havnekassen, Mentzonie's Velferdsfond og Skattetrekkkonto på til sammen 12,096 mnok er plassert i Gildeskål Sparebank som er kommunens hovedbankforbindelse. Innskuddsrenten var pr 31.12.2016 på 1,35 %.

Note 14 – Årsverk

I Gildeskål kommune har vi pr. 01.12.16 totalt 214 faste årsverk inkl. de som pr dato er midlertidig vakante. Disse fordeler seg som følger på de ulike virksomhetene:

Virksomhetsområder	Ant. faste årsverk 2016	% andel 2016	Ant. faste årsverk 2015	% andel 2015
Fellesadministrasjon*)	14,5	6,8	14,3	6,7
Oppvekst og kultur	88,0	41,1	85,5	40,3
Pleie og omsorg	83,4	39,0	79,0	37,2
Helse og sosial	12,2	5,7	11,2	5,3
(Gildeskål Eiendom KF)			13,7	6,5
Teknisk (tidl plan,eiendom og utvikling)	15,9	7,4	8,5	4,0
Totalt	214	100	212,2	100

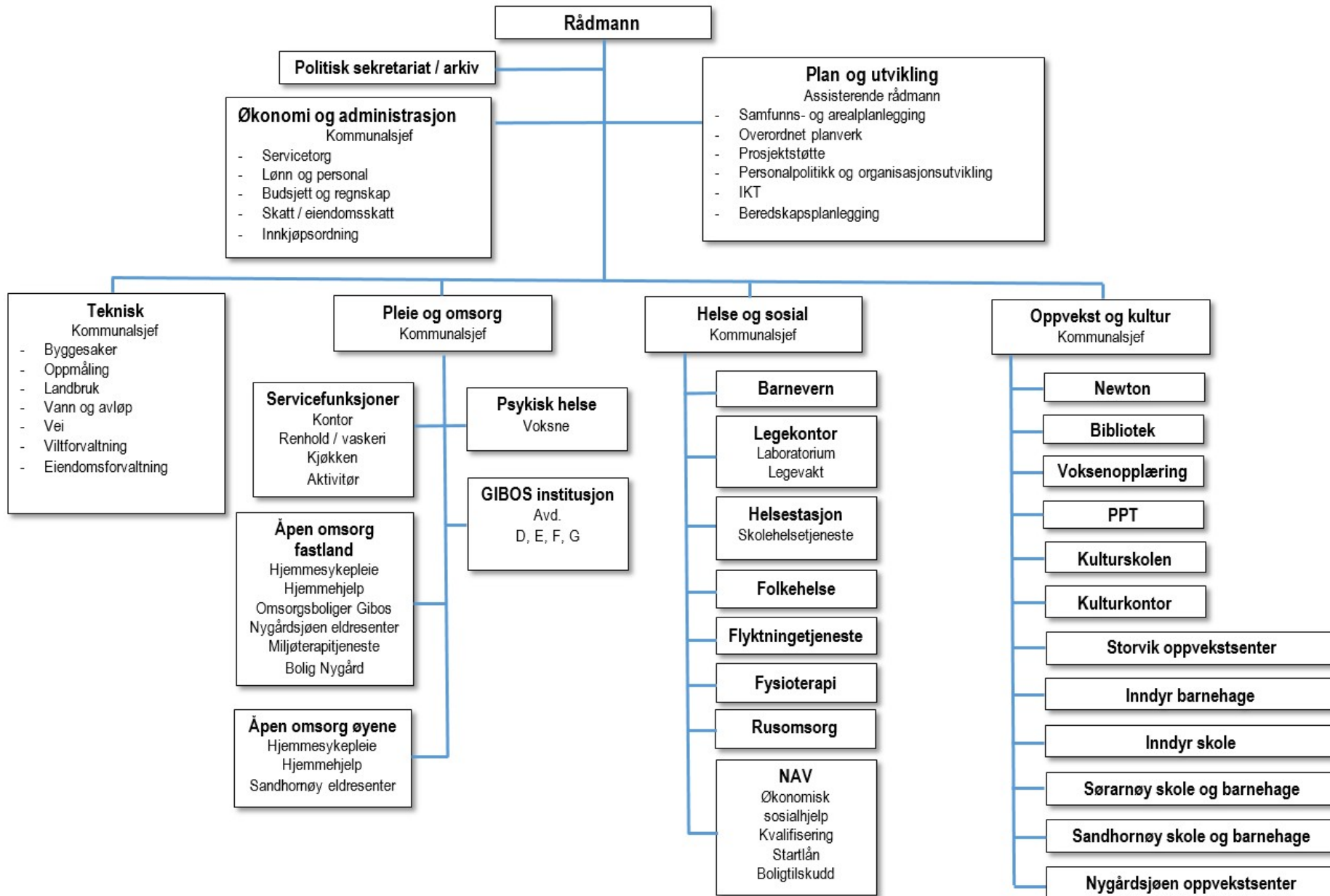
* Rådmann, økonomiavdeling og sentraladministrasjon (plan /utvikling, ass. rådmann, personal/lønn, IT, servicekontor/arkiv og prosjektstøtte).

Videre fordeler de faste ansatte seg som følger på kjønn og deltid/heltid:

Ansatte*)	2016					2015				
	Ant. deltid	%	Ant. heltid	%	Alle	Ant. deltid	%	Ant. heltid	%	Alle
Kvinner	84	40,8	122	59,2	206	88	40,9	127	59,1	215
Menn	23	38,3	37	61,7	60	16	33,3	32	66,7	48
Totalt	107	40,2	159	59,8	266	104	39	159	61	263

Lønn og godtgjørelse inkl. pensjon pr 31.12.	2016	2015
Rådmann	Kr 1 047 832	Kr 919 272
Ordfører	Kr 892 110	Kr 853 839
Revisjon	Kr 410 125	Kr 536.000

Note 15 – Organisasjonskart



Note 16 – Regnskapsprinsipper

Regnskapet er utarbeidet i henhold til bestemmelsene i kommuneloven, forskrifter og god kommunal regnskapsskikk.

Regnskapsprinsipper

All tilgang og bruk av midler i løpet av året som vedrører kommunens og fylkeskommunens virksomhet fremgår av driftsregnskapet eller investeringsregnskapet. Regnskapsføring av tilgang og bruk av midler bare i balanseregnskapet gjøres ikke.

Alle utgifter, utbetalinger, inntekter og innbetalinger er regnskapsført brutto. Dette gjelder også interne finansieringstransaksjoner. Alle kjente utgifter, utbetalinger, inntekter og innbetalinger i året er tatt med i årsregnskapet, enten de er betalt eller ikke. For lån er kun den delen av lånet som faktisk er brukt i løpet av året ført i investeringsregnskapet. Den delen av lånet som ikke er brukt, er registrert som memoriapost.

I den grad enkelte utgifter, utbetalinger, inntekter eller innbetalinger ikke kan fastsettes eksakt ved tidspunktet for regnskapsavleggelsen, registreres et anslått beløp i årsregnskapet.

Klassifisering av anleggsmidler og omløpsmidler

I balanseregnskapet er anleggsmidler eiendeler bestemt til varig eie eller bruk for kommunen. Andre eiendeler er omløpsmidler. Fordringer knyttet til egen vare- og tjenesteproduksjon, er omløpsmidler.

Andre fordringer er omløpsmidler dersom disse forfaller til betaling innen ett år etter anskaffelsestidspunktet. Ellers er de klassifisert som anleggsmidler.

Kommunen følger KRS (F) nr 4 Avgrensningen mellom driftsregnskapet og investeringsregnskapet. Standarden har særlig betydning for skille mellom vedlikehold og påkostning i forhold til anleggsmidler. Utgifter som påløper for å opprettholde anleggsmiddelet kvalitetsnivå utgiftsføres i driftsregnskapet. Utgifter som representerer en standardheving av anleggsmiddelet utover standarden ved anskaffelsen utgiftsføres i investeringsregnskapet og aktiveres på anleggsmiddelet i balansen.

Klassifisering av gjeld

Langsiktig gjeld er knyttet til formålene i kommunelovens § 50. All annen gjeld er kortsiktig gjeld. Neste års avdrag på utlån inngår i anleggsmidler og neste års avdrag på lån inngår i langsiktig gjeld.

Vurderingsregler

Omløpsmidler er vurdert til laveste verdi av anskaffelseskost og virkelig verdi.

Anleggsmidler er vurdert til anskaffelseskost. Anleggsmidler med begrenset økonomisk levetid avskrives med like store årlige beløp over levetiden til anleggsmiddelet. Avskrivningene starter året etter at anleggsmidlet er anskaffet / tatt i bruk av virksomheten. Avskrivningsperiodene er i tråd med § 8 i forskrift om årsregnskap og årsberetning.

Vurderingene for eiendeler gjelder tilsvarende for kortsiktig og langsiktig gjeld. Opptakskost utgjør gjeldspostens pålydende i norske kroner på det tidspunkt som gjelden oppstår. Låneomkostninger (renter, gebyrer og provisjoner), er finansutgifter.

Selvkostberegninger

Innefor de rammer der selvkost er satt som den rettslige rammen for hva kommunen kan kreve av brukerbetaling beregner kommunen selvkost etter retningslinjer gitt av Kommunal- og regionaldepartementet i dokument H-2140, januar 2003.

Mva-plikt og mva-kompensasjon

Kommunen følger reglene i mva-loven for de tjenesteområdene som er omfattet av loven. For kommunens øvrige virksomhet krever kommunen mva-kompensasjon. Mottatt kompensasjon for betalt mva er finansiert av kommunen gjennom redusert statstilskudd i inntektssystemet.

Note 16 – Regnskapsprinsipper

Fra og med regnskapsåret 2010 ble det endring i regelverket for hvordan kommunene kan disponere momsrefusjon generert gjennom investeringer.

Endringen setter strengere grenser for bruk av inntektene ved at momskompensasjon fra investeringer skal inntektsføres i investeringsregnskapet.

Kommunen kan ikke fritt benytte disse inntektene til drift som tidligere, men de skal i fremtiden benyttes til å finansiere investeringer.

Føringer fra KRD (Kommunal- og regionaldepartementet) var for 2013 at minst 80 % av momskompensasjonen skal overføres investeringsregnskapet. Pliktig overføring av momskompensasjon til investering har økt til 100 % i 2014. Dette betyr at Gildeskål kommune har for regnskapsåret 2015 inntektsført momskompensasjon generert gjennom investeringer i sin helhet i investeringsregnskapet.

Premieavvik og betydningen det har på kommunens arbeidskapital

Reglene om regnskapsføring av premieavvik har over flere år medført at utgiftsførte pensjonsutgifter blir lavere enn det som faktisk er betalt (pensjonspremien), ved at Staten har innført et kostnadselement i kommuneregnskapet.

Ved utgangen av 2016 har Gildeskål kommune et netto premieavvik inkl. arbeidsgiveravgift på 19,3 mnok, dvs. pensjonspremie som er betalt, men som ikke er utgiftsført.

Premieavvik på 18,3 mnok som skal utgiftsføres over de neste 10 – 15 år har innvirkning på kommunens arbeidskapital.

Arbeidskapital er summen av kommunens bankinnskudd og fordringer som forfaller innen ett år fratrukket kortsiktig gjeld.

Gildeskål kommune har ved utgangen av 2016 en arbeidskapital på 290 546 mnok, og av denne utgjør netto premieavvik 6,3 %.

Note 17 – Selvkost

Gildeskål kommune har utarbeidet etterkalkyle for betalingstjenester i henhold til Retningslinjer for beregning av selvkost for kommunale betalingstjenester (H-3/14, KMD, feb. 2014). Kommunen benytter selvkostmodellen Momentum Selvkost Kommune.

Selvkost innebærer at kommunens kostnader med å frembringe tjenestene skal dekkes av gebyrene som brukerne av tjenestene betaler. Kommunen har ikke anledning til å tjene penger på tjenestene. For å kontrollere at dette ikke skjer må kommunen, etter hvert regnskapsår, utarbeide en selvkostkalkyle som viser selvkostregnskapet for det enkelte gebyrområdet. Elementene i en selvkostkalkyle avviker fra kommunens ordinære driftsregnskap på enkelte områder og de to regnskapene vil, som eksemplet under viser, ikke være direkte sammenlignbare.

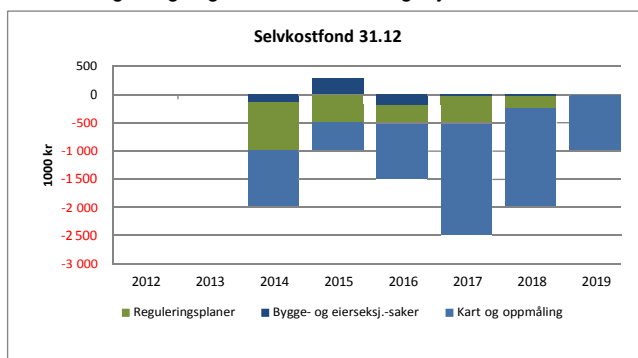
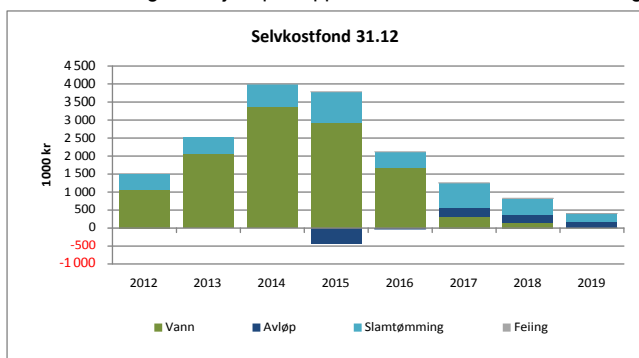
Forskjeller mellom kommunens regnskap og selvkostregnskapet	Regnskapsresultat	Selvkostkalkyle
Gebyrinntekter	8 800 000	8 800 000
Øvrige driftsinntekter	20 000	20 000
Driftsinntekter	8 820 000	8 820 000
Direkte driftsutgifter	5 700 000	5 700 000
Avskrivningskostnad	1 750 000	1 580 000
Kalkulatorisk rente	0	1 140 000
Indirekte driftsutgifter (netto)	0	240 000
Driftskostnader	7 450 000	8 660 000
Resultat	1 370 000	160 000

I selvkostkalkylen inngår regnskapsmessige driftsinntekter, driftsutgifter eksklusiv regnskapsmessige avskrivninger, kalkulatoriske avskrivninger og rentekostnader, samt indirekte driftsutgifter (administrasjonsutgifter).

Ved beregning av kalkulatoriske avskrivninger skal det i selvkostberegningene gjøres fratrukk av fremmedfinansiering. Kalkulatorisk rentekostnad inngår ikke i kommunens driftsregnskap, men representerer en alternativ avkastning kommunen går glipp av ved at kapital er bundet i anleggsmidler. Den kalkulatoriske rentekostnaden beregnes med utgangspunkt i anleggsmidlenes restavskrivningsverdi og en kalkylerente. Kalkylerenten er årgjennomsnittet av 5-årig SWAP-rente + 1/2 %-poeng. I 2016 var denne lik 1,684 %.

Retningslinjene fastsetter regler for henføring av relevante administrasjonsutgifter som kan inngå i selvkostgrunnlaget. Videre er det bestemt at eventuelle overskudd skal avsettes til bundne selvkostfond. Et overskudd fra et enkelt år skal tilbakeføres til brukerne i form av lavere gebyrer i løpet av en femårsperiode. En generasjon brukere skal ikke subsidiere neste generasjon, eller omvendt. Kostnadene ved tjenestene som ytes i dag skal dekkes av de brukerne som drar nytte av tjenesten. Dette innebærer at dersom kommunen har overskudd som er eldre enn fire år, må dette i sin helhet gå til reduksjon av gebyrene det kommende budsjettåret. Eksempelvis må et overskudd som stammer fra 2016 i sin helhet være disponert innen 2021.

I tillegg til å utarbeide en etterkalkyle for hver betalingstjeneste må kommunen også utarbeide forkalkyler i forkant av budsjettåret for å estimere drifts- og kapitalkostnader for neste økonomiplanperiode. Forkalkylerne gir grunnlaget for kommunens gebyrsatser. Ved budsjettering er det en rekke usikre faktorer, herunder fremtidig kalkylerente, utvikling av antall brukere og generell etterspørsel. I tillegg til å overholde generasjonsprinsippet bør kommunen ha målsetning om minst mulig svingninger i de kommunale gebyrene.



Note 17 – Selvkost

Samlet etterkalkyle 2016

Etterkalkylene for 2016 er basert på regnskap datert 15. februar 2017.

Etterkalkyle selvkost 2016	Vann	Avløp	Slam- tømming	Feiing	Totalt
Gebyrinntekter	3 951 407	2 321 128	544 648	285 416	7 102 599
Øvrige driftsinntekter	188 216	245 310	0	0	433 526
Driftsinntekter	4 139 623	2 566 438	544 648	285 416	7 536 125
Direkte driftsutgifter	2 817 586	1 380 037	813 620	237 324	5 248 567
Avskrivningskostnad	1 614 323	342 030	6 754	0	1 963 107
Kalkulatorisk rente (1,68 %)	592 078	139 168	4 379	0	735 625
Indirekte netto driftsutgifter	419 646	315 724	134 934	36 473	906 777
Indirekte avskrivningskostnad	646	328	194	57	1 225
Indirekte kalkulatorisk rente (1,68 %)	34	17	10	3	64
Driftskostnader	5 444 314	2 177 304	959 892	273 856	8 855 366
Resultat	-1 304 691	389 133	-415 244	11 559	-1 319 243
Kostnadsdekning i %	76,0 %	117,9 %	56,7 %	104,2 %	85,1 %
Selvkostfond/fremførbart underskudd 01.01	2 942 557	-423 140	839 003	35	3 358 455
-/+ Bruk av/avsetning til selvkostfond	-1 304 691	389 133	-415 244	11 559	-1 319 243
+/- Kalkulert renteinntekt/-kostnad selvkostfond (1,68 %)	38 567	-3 849	10 632	98	45 448
Selvkostfond/fremførbart underskudd 31.12	1 676 433	-37 857	434 392	11 692	2 084 660

Etterkalkyle selvkost 2016	Reguleringsp laner	Bygge- og eierseksj.- saker	Kart og oppmåling	Totalt
Gebyrinntekter	0	538 326	690 365	1 228 691
Øvrige driftsinntekter	0	7 434	530	7 964
Driftsinntekter	0	545 760	690 895	1 236 655
Direkte driftsutgifter	309 402	460 401	1 191 940	1 961 743
Avskrivningskostnad	0	0	0	0
Kalkulatorisk rente (1,68 %)	0	0	0	0
Indirekte netto driftsutgifter	209 908	175 515	186 157	571 580
Indirekte avskrivningskostnad	74	108	284	466
Indirekte kalkulatorisk rente (1,68 %)	4	6	15	25
Sjablongmessig indir. kap.kostnad (5 % av ind.dr.kostn.)	0	0	0	0
Driftskostnader	519 388	636 030	1 378 397	2 533 815
+/- Korrigering av tidligere års feil i kalkyle	0	0	0	0
+/- Bruk av/avsetning til etterdriftsfond	0	0	0	0
+/- Gevinst/tap ved salg/utrangering av anleggsmiddel	0	0	0	0
+/- Kalkulert renteinntekt/-kostnad selvkostfond (1,68 %)	0	0	0	0
+ Tilskudd/subsidiering	519 388	0	0	519 388
Resultat	0	-90 270	-687 502	-777 772
Kostnadsdekning i %	0,0 %	85,8 %	50,1 %	48,8 %
Selvkostfond/fremførbart underskudd 01.01	-434 831	276 039	-439 315	-598 107
-/+ Bruk av/avsetning til selvkostfond	0	-90 270	-687 502	-777 772
+/- Kalkulert renteinntekt/-kostnad selvkostfond (1,68 %)	-7 323	3 888	-13 187	-16 622
Selvkostfond/fremførbart underskudd 31.12	-442 153	189 658	-1 140 004	-1 392 499

Etterkalkylen for 2016 er utarbeidet i samarbeid med EnviDan Momentum AS som har mer enn 13 års erfaring med selvkostproblematikk og bred erfaring rundt alle problemstillinger knyttet til selvkost. Selvkostmodellen Momentum Selvkost Kommune benyttes av flere enn 260 norske kommuner.

Note 17 – Selvkost

Vann - 2015 til 2021

Selvkostoppstilling Vann

Tabellen under viser etterkalkylene for 2015 og 2016 i Gildeskål kommune. Resultatet for 2016 ikke var kjent ved budsjettarbeidet i fjor høst. Dette fører til avvik mellom prognosene i budsjettet for 2017 og etterkalkylen for 2016.

Etterkalkyle Vann - 2015 til 2021	2015	2016	2017	2018	2019	2020	2021
Gebyrinntekter	4 122 282	3 951 407	5 456 293	6 868 785	7 035 344	7 815 218	7 857 465
Øvrige inntekter	66 924	188 216	0	0	0	0	0
Driftsinntekter	4 189 206	4 139 623	5 456 293	6 868 785	7 035 344	7 815 218	7 857 465
Driftsutgifter	2 252 738	2 817 586	3 759 039	3 890 823	4 027 413	4 168 991	4 315 744
Kapitalkostnader	1 942 078	2 206 401	2 656 495	2 671 619	2 691 772	3 156 756	3 031 170
Indirekte kostnader	491 026	420 327	437 118	454 562	472 704	491 077	510 567
Sum driftsutgifter	4 685 841	5 444 314	6 852 651	7 017 003	7 191 889	7 816 824	7 857 481
Kalkulatorisk rente selvkostfond	60 725	38 567	20 054	4 633	1 605	16	0
Resultat	-496 636	-1 304 691	-1 396 358	-148 218	-156 545	-1 605	-16
Selvkostfond01.01	3 378 468	2 942 557	1 676 433	300 129	156 545	1 605	16
-/+ Bruk av/avsetning til selvkostfond	-496 636	-1 304 691	-1 396 358	-148 218	-156 545	-1 605	-16
Selvkostfond31.12	2 942 557	1 676 433	300 129	156 545	1 605	16	0

Øvrige inntekter Vann

Fra 2015 til 2016 økte øvrige inntekter med rundt 181,2 % fra 67 tusen kr til 188 tusen kr.

Øvrige inntekter Vann	2015	2016	2017	2018	2019	2020	2021
16*** Øvrige salgsinntekter	0	70 000	0	0	0	0	0
17*** Refusjoner	66 924	118 216	0	0	0	0	0
Sum øvrige inntekter	66 924	188 216	0	0	0	0	0
<i>Årlig endring</i>		181,2 %	-100,0 %	0,0 %	0,0 %	0,0 %	0,0 %

Driftsutgifter Vann

Fra 2015 til 2016 økte driftsutgiftene med rundt 25,1 % fra 2,3 millioner kr til 2,8 millioner kr. I perioden 2015 til 2021 øker driftsutgiftene med 2,1 millioner kr, fra 2,3 millioner kr i 2015 til 4,3 millioner kr i 2021. Dette tilsvarer en gjennomsnittlig årlig økning på 11,4 %.

Driftsutgifter Vann	2015	2016	2017	2018	2019	2020	2021
10*** Lønn	1 465 866	1 535 893	2 520 504	2 621 324	2 726 177	2 835 224	2 948 633
11*** Varer og tjenester	496 786	749 668	600 535	615 548	630 937	646 711	662 878
12*** Varer og tjenester	289 788	515 649	638 000	653 950	670 299	687 056	704 233
13*** Tjenester som erst. kommunal tjenesteprod.	0	15 521	0	0	0	0	0
14*** Overføringsutgifter	298	0	0	0	0	0	0
15*** Finansutgifter	0	856	0	0	0	0	0
Sum driftsutgifter	2 252 738	2 817 586	3 759 039	3 890 823	4 027 413	4 168 991	4 315 744
<i>Årlig endring</i>		25,1 %	33,4 %	3,5 %	3,5 %	3,5 %	3,5 %

Kapitalkostnader Vann

Fra 2015 til 2016 økte kapitalkostnadene med rundt 13,6 % fra 1,9 millioner kr til 2,2 millioner kr. I perioden 2015 til 2021 øker kapitalkostnadene med 1,1 millioner kr, fra 1,9 millioner kr i 2015 til 3,0 millioner kr i 2021. Dette tilsvarer en gjennomsnittlig årlig økning på 7,7 %.

Kapitalkostnader Vann	2015	2016	2017	2018	2019	2020	2021
Avskrivningskostnad	1 386 469	1 614 323	1 614 323	1 602 974	1 600 096	1 596 596	1 486 728
Avskrivningskostnad fremtidige investeringer	0	0	275 000	275 000	275 000	725 000	725 000
Kalkulatorisk rente	555 609	592 078	735 653	702 676	669 844	637 078	605 474
Kalkulatorisk rente fremtidige investeringer	0	0	31 519	90 969	146 831	198 081	213 969
Sum kapitalkostnader	1 942 078	2 206 401	2 656 495	2 671 619	2 691 772	3 156 756	3 031 170
<i>Årlig endring</i>		13,6 %	20,4 %	0,6 %	0,8 %	17,3 %	-4,0 %

Indirekte kostnader Vann

Fra 2015 til 2016 ble de indirekte kostnadene redusert med rundt 14,4 % fra 491 tusen kr til 420 tusen kr.

Indirekte kostnader Vann	2015	2016	2017	2018	2019	2020	2021
Indirekte driftsutgifter (netto)	490 575	419 646	436 432	453 889	472 045	490 927	510 564
Indirekte avskrivningskostnad	434	646	646	646	646	146	0
Indirekte kalkulatorisk rente	17	34	39	26	13	4	3
Sum indirekte kostnader	491 026	420 327	437 118	454 562	472 704	491 077	510 567
<i>Årlig endring</i>		-14,4 %	4,0 %	4,0 %	4,0 %	3,9 %	4,0 %

Selvkostfond Vann

Selvkostfondet forventes å være mindre enn eller lik kr 0 ved utgangen av 2021.

Selvkostfond Vann	2015	2016	2017	2018	2019	2020	2021
Selvkostfond01.01	3 378 468	2 942 557	1 676 433	300 129	156 544	1 604	15
-/+ Bruk av/avsetning til selvkostfond	-496 636	-1 304 691	-1 396 358	-148 218	-156 545	-1 605	-16
Selvkostfond31.12	2 942 557	1 676 433	300 129	156 544	1 604	15	-1

Gebyrsatser Vann

Tabellen under viser gebyret dersom abonnenten betaler et fast årsgebyr, som ikke er basert på forbruk.

Gebyrsatser Vann	2015	2016	2017	2018	2019	2020	2021
Normalgebyr	kr 6 153	kr 4 409	kr 5 925	kr 7 775	kr 7 960	kr 8 844	kr 8 885
<i>Årlig endring</i>		-28,3 %	34,4 %	31,2 %	2,4 %	11,1 %	0,5 %

Note 17 – Selvkost

Avløp - 2015 til 2021

Selvkostoppstilling Avløp

Tabellen under viser etterkalkylene for 2015 og 2016 i Gildeskål kommune. Resultatet for 2016 ikke var kjent ved budsjettarbeidet i fjor høst. Dette fører til avvik mellom prognosene i budsjettet for 2017 og etterkalkylen for 2016.

Etterkalkyle Avløp - 2015 til 2021	2015	2016	2017	2018	2019	2020	2021
Gebyrinntekter	1 844 559	2 321 128	2 422 364	2 121 811	2 167 228	2 214 881	2 213 867
Øvrige inntekter	74 002	245 310	25 000	25 625	26 266	26 922	27 595
Driftsinntekter	1 918 561	2 566 438	2 447 364	2 147 436	2 193 494	2 241 803	2 241 462
Driftsutgifter	1 397 005	1 380 037	1 313 946	1 356 034	1 399 543	1 444 525	1 491 031
Kapitalkostnader	508 989	481 198	504 433	500 767	495 779	485 276	422 598
Indirekte kostnader	431 642	316 069	328 701	341 828	355 481	369 429	384 128
Sum driftsutgifter	2 337 637	2 177 304	2 147 080	2 198 629	2 250 803	2 299 230	2 297 757
Kalkulatorisk rente selvkostfond	-4 065	-3 849	2 302	4 902	3 891	2 794	1 686
Resultat	-419 076	389 133	300 284	-51 193	-57 310	-57 427	-56 295
Selvkostfond 01.01	0	-423 140	-37 857	264 729	218 438	165 019	110 387
-/+ Bruk av/avsetning til selvkostfond	-419 076	389 133	300 284	-51 193	-57 310	-57 427	-56 295
Selvkostfond 31.12	-423 140	-37 857	264 729	218 438	165 019	110 387	55 777

Gebyrinntekter Avløp

Fra 2015 til 2016 økte gebyrinntektene med rundt 25,8 % fra 1,8 millioner kr til 2,3 millioner kr. I perioden 2015 til 2021 forventes gebyrinntektene å øke med 0,4 millioner kr, fra 1,8 millioner kr i 2015 til 2,2 millioner kr i 2021. Dette tilsvarer en gjennomsnittlig årlig økning på 3,1 %.

Gebyrinntekter Avløp	2015	2016	2017	2018	2019	2020	2021
16400 AVGIFTSPLIKTIGE GEBYRER	1 802 014	2 321 128	2 378 764	2 121 811	2 167 228	2 214 881	2 213 867
16201 GEBYRINNTEKTER	42 545	0	30 000	0	0	0	0
16501 TILKNYTNINGSavgift	0	0	13 600	0	0	0	0
Sum gebyrinntekter	1 844 559	2 321 128	2 422 364	2 121 811	2 167 228	2 214 881	2 213 867
Årlig endring		25,8 %	4,4 %	-12,4 %	2,1 %	2,2 %	0,0 %

Øvrige inntekter Avløp

Fra 2015 til 2016 økte øvrige inntekter med rundt 231,5 % fra 74 tusen kr til 245 tusen kr.

Øvrige inntekter Avløp	2015	2016	2017	2018	2019	2020	2021
16*** Øvrige salgsinntekter	19 360	0	25 000	25 625	26 266	26 922	27 595
17*** Refusjoner	54 642	245 310	0	0	0	0	0
Sum øvrige inntekter	74 002	245 310	25 000	25 625	26 266	26 922	27 595
Årlig endring		231,5 %	-89,8 %	2,5 %	2,5 %	2,5 %	2,5 %

Driftsutgifter Avløp

Fra 2015 til 2016 ble driftsutgiftene redusert med rundt 1,2 % fra 1,4 millioner kr til 1,4 millioner kr. I perioden 2015 til 2021 øker driftsutgiftene med 0,1 millioner kr, fra 1,4 millioner kr i 2015 til 1,5 millioner kr i 2021. Dette tilsvarer en gjennomsnittlig årlig økning på 1,1 %.

Driftsutgifter Avløp	2015	2016	2017	2018	2019	2020	2021
10*** Lønn	766 429	645 357	615 946	640 584	666 207	692 855	720 570
11*** Varer og tjenester	256 465	362 204	283 000	290 075	297 327	304 760	312 379
12*** Varer og tjenester	374 111	372 062	415 000	425 375	436 009	446 910	458 082
15*** Finansutgifter	0	414	0	0	0	0	0
Sum driftsutgifter	1 397 005	1 380 037	1 313 946	1 356 034	1 399 543	1 444 525	1 491 031
Årlig endring		-1,2 %	-4,8 %	3,2 %	3,2 %	3,2 %	3,2 %

Kapitalkostnader Avløp

Fra 2015 til 2016 ble kapitalkostnadene redusert med rundt 5,5 % fra 0,51 millioner kr til 0,48 millioner kr. I perioden 2015 til 2021 reduseres kapitalkostnadene med 0,09 millioner kr, fra 0,51 millioner kr i 2015 til 0,42 millioner kr i 2021. Dette tilsvarer en gjennomsnittlig årlig reduksjon på 3,1 %.

Kapitalkostnader Avløp	2015	2016	2017	2018	2019	2020	2021
Avskrivningskostnad	342 030	342 030	342 030	338 340	338 340	334 840	278 551
Avskrivningskostnad fremtidige investeringer	0	0	0	5 000	5 000	5 000	5 000
Kalkulatorisk rente	166 959	139 168	162 403	155 429	148 493	141 593	135 306
Kalkulatorisk rente fremtidige investeringer	0	0	0	1 999	3 946	3 844	3 741
Sum kapitalkostnader	508 989	481 198	504 433	500 767	495 779	485 276	422 598
Årlig endring		-5,5 %	4,8 %	-0,7 %	-1,0 %	-2,1 %	-12,9 %

Indirekte kostnader Avløp

Fra 2015 til 2016 ble de indirekte kostnadene redusert med rundt 26,8 % fra 432 tusen kr til 316 tusen kr.

Indirekte kostnader Avløp	2015	2016	2017	2018	2019	2020	2021
Indirekte driftsutgifter (netto)	431 363	315 724	328 353	341 487	355 147	369 352	384 127
Indirekte avskrivningskostnad	269	328	328	328	328	74	0
Indirekte kalkulatorisk rente	10	17	20	13	6	2	2
Sum indirekte kostnader	431 642	316 069	328 701	341 828	355 481	369 429	384 128
Årlig endring		-26,8 %	4,0 %	4,0 %	4,0 %	3,9 %	4,0 %

Note 17 – Selvkost

Selvkostfond Avløp

Fremførbart underskudd forventes å være større enn eller lik kr 0 ved utgangen av 2017.

Selvkostfond Avløp	2015	2016	2017	2018	2019	2020	2021
Selvkostfond 01.01	0	-423 140	-37 857	264 729	218 438	165 019	110 386
-/+ Bruk av/avsetning til selvkostfond	-419 076	389 133	300 284	-51 193	-57 310	-57 427	-56 295
elvkostfond 31.12	-423 140	-37 857	264 729	218 438	165 019	110 386	55 777

Gebyrsetter Avløp

Tabellen under viser gebyret dersom abonnenten betaler et fast årsgebyr, som ikke er basert på forbruk.

Gebyrsetter Avløp	2015	2016	2017	2018	2019	2020	2021
Normalgebyr	kr 2 820	kr 3 933	kr 3 999	kr 3 658	kr 3 736	kr 3 819	kr 3 816
<i>Årlig endring</i>		39,5 %	1,7 %	-8,5 %	2,2 %	2,2 %	-0,1 %

Note 17 – Selvkost

Slamtømming - 2015 til 2021

Selvkostoppstilling Slamtømming

Tabellen under viser etterkalkylene for 2015 og 2016 i Gildeskål kommune. Resultatet for 2016 ikke var kjent ved budsjettarbeidet i fjor høst. Dette fører til avvik mellom prognosene i budsjettet for 2017 og etterkalkylen for 2016.

Etterkalkyle Slamtømming - 2015 til 2021	2015	2016	2017	2018	2019	2020	2021
Gebyrinntekter	528 277	544 648	783 466	321 804	366 154	470 210	563 914
Driftsinntekter	528 277	544 648	783 466	321 804	366 154	470 210	563 914
Driftsutgifter	206 280	813 620	400 000	410 000	420 250	430 756	441 525
Kapitalkostnader	9 309	11 133	11 947	11 808	11 670	11 531	11 393
Indirekte kostnader	108 524	135 138	140 537	146 146	151 980	157 898	164 168
Sum driftsutgifter	324 113	959 892	552 483	567 954	583 900	600 186	617 086
Kalkulatorisk rente selvkostfond	14 024	10 632	11 273	11 348	6 826	3 402	1 594
Resultat	204 164	-415 244	230 983	-246 151	-217 746	-129 976	-53 172
Selvkostfond 01.01	620 815	839 003	434 392	676 647	441 845	230 925	104 350
-/+ Bruk av/avsetning til selvkostfond	204 164	-415 244	230 983	-246 151	-217 746	-129 976	-53 172
Selvkostfond 31.12	839 003	434 392	676 647	441 845	230 925	104 350	52 773

Gebyrinntekter Slamtømming

Fra 2015 til 2016 økte gebyrinntektene med rundt 3,1 % fra 0,53 millioner kr til 0,54 millioner kr. I perioden 2015 til 2021 forventes gebyrinntektene å øke med 0,04 millioner kr, fra 0,53 millioner kr i 2015 til 0,56 millioner kr i 2021. Dette tilsvarer en gjennomsnittlig årlig økning på 1,1 %.

Gebyrinntekter Slamtømming	2015	2016	2017	2018	2019	2020	2021
16400 AVGIFTSPLIKTIGE GEBYRER	528 277	544 648	783 466	321 804	366 154	470 210	563 914
Sum gebyrinntekter	528 277	544 648	783 466	321 804	366 154	470 210	563 914
Årlig endring		3,1 %	43,8 %	-58,9 %	13,8 %	28,4 %	19,9 %

Driftsutgifter Slamtømming

Fra 2015 til 2016 økte driftsutgiftene med rundt 294,4 % fra 0,21 millioner kr til 0,81 millioner kr. I perioden 2015 til 2021 øker driftsutgiftene med 0,24 millioner kr, fra 0,21 millioner kr i 2015 til 0,44 millioner kr i 2021. Dette tilsvarer en gjennomsnittlig årlig økning på 13,5 %.

Driftsutgifter Slamtømming	2015	2016	2017	2018	2019	2020	2021
10*** Lønn	0	278 118	0	0	0	0	0
11*** Varer og tjenester	54 104	26 267	0	0	0	0	0
12*** Varer og tjenester	152 176	109 012	0	0	0	0	0
13*** Tjenester som erst. kommunal tjenesteprod.	0	400 002	400 000	410 000	420 250	430 756	441 525
15*** Finansutgifter	0	222	0	0	0	0	0
Sum driftsutgifter	206 280	813 620	400 000	410 000	420 250	430 756	441 525
Årlig endring		294,4 %	-50,8 %	2,5 %	2,5 %	2,5 %	2,5 %

Kapitalkostnader Slamtømming

Fra 2015 til 2016 økte kapitalkostnadene med rundt 19,6 % fra 9,3 tusen kr til 11,1 tusen kr. I perioden 2015 til 2021 øker kapitalkostnadene med 2,1 tusen kr, fra 9,3 tusen kr i 2015 til 11,4 tusen kr i 2021. Dette tilsvarer en gjennomsnittlig årlig økning på 3,4 %.

Kapitalkostnader Slamtømming	2015	2016	2017	2018	2019	2020	2021
Avskrivningskostnad	6 754	6 754	6 754	6 754	6 754	6 754	6 754
Avskrivningskostnad fremtidige investeringer	2 555	0	0	0	0	0	0
Kalkulatorisk rente	0	4 379	5 192	5 054	4 915	4 777	4 639
Sum kapitalkostnader	9 309	11 133	11 947	11 808	11 670	11 531	11 393
Årlig endring		19,6 %	7,3 %	-1,2 %	-1,2 %	-1,2 %	-1,2 %

Indirekte kostnader Slamtømming

Fra 2015 til 2016 økte de indirekte kostnadene med rundt 24,5 % fra 109 tusen kr til 135 tusen kr.

Indirekte kostnader Slamtømming	2015	2016	2017	2018	2019	2020	2021
Indirekte driftsutgifter (netto)	108 482	134 934	140 331	145 944	151 782	157 853	164 167
Indirekte avskrivningskostnad	40	194	194	194	194	44	0
Indirekte kalkulatorisk rente	2	10	12	8	4	1	1
Sum indirekte kostnader	108 524	135 138	140 537	146 146	151 980	157 898	164 168
Årlig endring		24,5 %	4,0 %	4,0 %	4,0 %	3,9 %	4,0 %

Selvkostfond Slamtømming

Selvkostfondet forventes å være mindre enn eller lik kr 0 ved utgangen av 2024.

Selvkostfond Slamtømming	2015	2016	2017	2018	2019	2020	2021
Selvkostfond 01.01	620 815	839 003	434 392	676 647	441 844	230 924	104 350
-/+ Bruk av/avsetning til selvkostfond	204 164	-415 244	230 983	-246 151	-217 746	-129 976	-53 172
Selvkostfond 31.12	839 003	434 392	676 647	441 844	230 924	104 350	52 772

Gebyrtsatser Slamtømming

Tabellen under viser fastsatte gebyrsatser 2015 til 2017 og budsjetterte gebyrsatser 2018 til 2021, gitt forutsetningene i budsjett 2017.

Gebyrtsatser Slamtømming	2015	2016	2017	2018	2019	2020	2021
Normalgebyr	kr 1 448	kr 1 448	kr 1 815	kr 865	kr 984	kr 1 264	kr 1 516
Årlig endring		0,0 %	25,4 %	-52,3 %	13,7 %	28,5 %	20,0 %

Note 17 – Selvkost

Feiing - 2015 til 2021

Selvkostoppstilling Feiing

Tabellen under viser etterkalkylene for 2015 og 2016 i Gildeskål kommune. Resultatet for 2016 ikke var kjent ved budsjettarbeidet i fjor høst. Dette fører til avvik mellom prognosene i budsjettet for 2017 og etterkalkylen for 2016.

Etterkalkyle Feiing - 2015 til 2021	2015	2016	2017	2018	2019	2020	2021
Gebyrinntekter	334 938	285 416	343 000	335 643	344 190	353 484	363 054
Driftsinntekter	334 938	285 416	343 000	335 643	344 190	353 484	363 054
Driftsutgifter	312 126	237 324	293 800	301 145	308 674	316 390	324 300
Indirekte kostnader	34 466	36 533	37 992	39 508	41 085	42 681	44 375
Sum driftsutgifter	346 592	273 856	331 792	340 653	349 758	359 072	368 675
Kalkulatorisk rente selvkostfond	35	98	355	425	326	218	108
Andre utgifter/inntekter/subsidiering	-8 024	0	0	0	0	0	0
Resultat	-3 630	11 559	11 208	-5 010	-5 568	-5 588	-5 621
Selvkostfond 01.01	3 630	35	11 692	23 254	18 670	13 427	8 057
-/+ Bruk av/avsetning til selvkostfond	-3 630	11 559	11 208	-5 010	-5 568	-5 588	-5 621
Selvkostfond 31.12	35	11 692	23 254	18 670	13 427	8 057	2 544

Gebyrinntekter Feiing

Fra 2015 til 2016 ble gebyrinntektene redusert med rundt 14,8 % fra 0,33 millioner kr til 0,29 millioner kr. I perioden 2015 til 2021 forventes gebyrinntektene å øker med 0,03 millioner kr, fra 0,33 millioner kr i 2015 til 0,36 millioner kr i 2021. Dette tilsvarer en gjennomsnittlig årlig økning på 1,4 %.

Gebyrinntekter Feiing	2015	2016	2017	2018	2019	2020	2021
16400 AVGIFTSPLIKTIGE GEBYRER	334 938	285 416	343 000	335 643	344 190	353 484	363 054
Sum gebyrinntekter	334 938	285 416	343 000	335 643	344 190	353 484	363 054
Årlig endring		-14,8 %	20,2 %	-2,1 %	2,5 %	2,7 %	2,7 %

Driftsutgifter Feiing

Fra 2015 til 2016 ble driftsutgiftene redusert med rundt 24,0 % fra 0,31 millioner kr til 0,24 millioner kr. I perioden 2015 til 2021 øker driftsutgiftene med 0,01 millioner kr, fra 0,31 millioner kr i 2015 til 0,32 millioner kr i 2021. Dette tilsvarer en gjennomsnittlig årlig økning på 0,6 %.

Driftsutgifter Feiing	2015	2016	2017	2018	2019	2020	2021
11*** Varer og tjenester	609	487	800	820	841	862	883
13*** Tjenester som erst. kommunal tjenesteprod.	311 517	236 837	293 000	300 325	307 833	315 529	323 417
Sum driftsutgifter	312 126	237 324	293 800	301 145	308 674	316 390	324 300
Årlig endring		-24,0 %	23,8 %	2,5 %	2,5 %	2,5 %	2,5 %

Indirekte kostnader Feiing

Fra 2015 til 2016 økte de indirekte kostnadene med rundt 6,0 % fra 34 tusen kr til 37 tusen kr.

Indirekte kostnader Feiing	2015	2016	2017	2018	2019	2020	2021
Indirekte driftsutgifter (netto)	34 404	36 473	37 932	39 449	41 027	42 668	44 375
Indirekte avskrivningskostnad	60	57	57	57	57	13	0
Indirekte kalkulatorisk rente	2	3	3	2	1	0	0
Sum indirekte kostnader	34 466	36 533	37 992	39 508	41 085	42 681	44 375
Årlig endring		6,0 %	4,0 %	4,0 %	4,0 %	3,9 %	4,0 %

Selvkostfond Feiing

Selvkostfondet forventes å være mindre enn eller lik kr 0 ved utgangen av 2023.

Selvkostfond Feiing	2015	2016	2017	2018	2019	2020	2021
Selvkostfond 01.01	3 630	35	11 692	23 254	18 669	13 427	8 057
-/+ Bruk av/avsetning til selvkostfond	-3 630	11 559	11 208	-5 010	-5 568	-5 588	-5 621
Selvkostfond 31.12	35	11 692	23 254	18 669	13 427	8 057	2 544

Gebyrsatser Feiing

Tabellen under viser fastsatte gebyrsatser 2015 til 2017 og budsjetterte gebyrsatser 2018 til 2021, gitt forutsetningene i budsjett 2017.

Gebyrsatser Feiing	2015	2016	2017	2018	2019	2020	2021
Normalgebyr	kr 409	kr 409	kr 494	kr 490	kr 503	kr 515	kr 530
Årlig endring		0,0 %	20,8 %	-0,8 %	2,6 %	2,5 %	2,9 %

Note 17 – Selvkost

Reguleringsplaner - 2015 til 2021

Selvkostoppstilling Reguleringsplaner

Tabellen under viser etterkalkylene for 2015 og 2016 i Gildeskål kommune. Resultatet for 2016 ikke var kjent ved budsjettarbeidet i fjor høst. Dette fører til avvik mellom prognosene i budsjettet for 2017 og etterkalkylen for 2016.

Etterkalkyle Reguleringsplaner - 2015 til 2021	2015	2016	2017	2018	2019	2020	2021
Gebyrinntekter	161 365	0	200 000	839 415	878 179	676 798	699 922
Driftsinntekter	161 365	0	200 000	839 415	878 179	676 798	699 922
Driftsutgifter	344 568	309 402	381 574	395 509	409 969	424 973	440 542
Indirekte kostnader	-880 473	209 986	218 383	227 114	236 193	245 580	255 386
Sum driftsutgifter	-535 905	519 388	599 956	622 622	646 162	670 553	695 928
Kalkulatorisk rente selvkostfond	-25 440	-7 323	-9 064	-7 028	-2 572	-182	-81
Andre utgifter/inntekter/subsidiering	0	-519 388	-399 956	0	0	0	0
Resultat	697 270	0	0	216 793	232 017	6 245	3 995
Selvkostfond 01.01	-1 106 660	-434 831	-442 153	-451 217	-241 453	-12 008	-5 944
-/+ Bruk av/avsetning til selvkostfond	697 270	0	0	216 793	232 017	6 245	3 995
Selvkostfond 31.12	-434 831	-442 153	-451 217	-241 453	-12 008	-5 944	-2 031

Driftsutgifter Reguleringsplaner

Fra 2015 til 2016 ble driftsutgiftene redusert med rundt 10,2 % fra 0,34 millioner kr til 0,31 millioner kr. I perioden 2015 til 2021 øker driftsutgiftene med 0,10 millioner kr, fra 0,34 millioner kr i 2015 til 0,44 millioner kr i 2021. Dette tilsvarer en gjennomsnittlig årlig økning på 4,2 %.

Driftsutgifter Reguleringsplaner	2015	2016	2017	2018	2019	2020	2021
10*** Lønn	292 846	226 896	293 074	304 796	316 988	329 668	342 855
11*** Varer og tjenester	47 692	51 575	66 000	67 650	69 341	71 075	72 852
12*** Varer og tjenester	4 030	30 932	22 500	23 063	23 639	24 230	24 836
Sum driftsutgifter	344 568	309 402	381 574	395 509	409 969	424 973	440 542
Årlig endring		-10,2 %	23,3 %	3,7 %	3,7 %	3,7 %	3,7 %

Indirekte kostnader Reguleringsplaner

Fra 2015 til 2016 ble de indirekte kostnadene redusert med rundt 7,2 % fra 226 tusen kr til 210 tusen kr.

Indirekte kostnader Reguleringsplaner	2015	2016	2017	2018	2019	2020	2021
Indirekte driftsutgifter (netto)	226 118	209 908	218 304	227 037	236 118	245 563	255 385
Indirekte avskrivningskostnad	66	74	74	74	74	17	0
Indirekte kalkulatorisk rente	3	4	4	3	1	1	0
Sum indirekte kostnader	226 187	209 986	218 383	227 114	236 193	245 580	255 386
Årlig endring		-7,2 %	4,0 %	4,0 %	4,0 %	4,0 %	4,0 %

Note 17 – Selvkost

Bygge- og eierseksj.-saker - 2015 til 2021

Selvkostoppstilling Bygge- og eierseksj.-saker

Tabellen under viser etterkalkylene for 2015 og 2016 i Gildeskål kommune. Resultatet for 2016 ikke var kjent ved budsjettarbeidet i fjor høst. Dette fører til avvik mellom prognosene i budsjettet for 2017 og etterkalkylen for 2016.

Etterkalkyle Bygge- og eierseksj.-saker - 2015	2015	2016	2017	2018	2019	2020	2021
Gebyrinntekter	546 259	538 326	1 000 000	1 168 749	1 213 655	1 261 510	1 329 866
Øvrige inntekter	203	7 434	0	0	0	0	0
Driftsinntekter	546 462	545 760	1 000 000	1 168 749	1 213 655	1 261 510	1 329 866
Driftsutgifter	306 284	460 401	957 939	995 316	1 034 165	1 074 543	1 116 512
Indirekte kostnader	126 141	175 629	182 651	189 950	197 541	205 353	213 542
Sum driftsutgifter	432 426	636 030	1 140 590	1 185 266	1 231 706	1 279 896	1 330 054
Kalkulatorisk rente selvkostfond	4 168	3 888	2 447	887	551	188	2
Resultat	114 036	-90 270	-140 590	-16 516	-18 050	-18 386	-188
Selvkostfond 01.01	157 835	276 039	189 658	51 515	35 885	18 386	188
-/+ Bruk av/avsetning til selvkostfond	114 036	-90 270	-140 590	-16 516	-18 050	-18 386	-188
Selvkostfond 31.12	276 039	189 658	51 515	35 885	18 386	188	2

Øvrige inntekter Bygge- og eierseksj.-saker

Fra 2015 til 2016 økte øvrige inntekter med rundt 3562,1 % fra 0 tusen kr til 7 tusen kr.

Øvrige inntekter Bygge- og eierseksj.-saker	2015	2016	2017	2018	2019	2020	2021
17*** Refusjoner	203	7 434	0	0	0	0	0
Sum øvrige inntekter	203	7 434	0	0	0	0	0
<i>Årlig endring</i>		3562,1 %	-100,0 %	0,0 %	0,0 %	0,0 %	0,0 %

Driftsutgifter Bygge- og eierseksj.-saker

Fra 2015 til 2016 økte driftsutgiftene med rundt 50,3 % fra 0,3 millioner kr til 0,5 millioner kr. I perioden 2015 til 2021 øker driftsutgiftene med 0,8 millioner kr, fra 0,3 millioner kr i 2015 til 1,1 millioner kr i 2021. Dette tilsvarer en gjennomsnittlig årlig økning på 24,1 %.

Driftsutgifter Bygge- og eierseksj.-saker	2015	2016	2017	2018	2019	2020	2021
10*** Lønn	285 921	358 166	895 239	931 049	968 291	1 007 022	1 047 303
11*** Varer og tjenester	20 363	64 210	50 700	51 968	53 267	54 598	55 963
12*** Varer og tjenester	0	38 025	12 000	12 300	12 608	12 923	13 246
Sum driftsutgifter	306 284	460 401	957 939	995 316	1 034 165	1 074 543	1 116 512
<i>Årlig endring</i>		50,3 %	108,1 %	3,9 %	3,9 %	3,9 %	3,9 %

Indirekte kostnader Bygge- og eierseksj.-saker

Fra 2015 til 2016 økte de indirekte kostnadene med rundt 39,2 % fra 126 tusen kr til 176 tusen kr.

Indirekte kostnader Bygge- og eierseksj.-saker	2015	2016	2017	2018	2019	2020	2021
Indirekte driftsutgifter (netto)	126 080	175 515	182 536	189 837	197 431	205 328	213 541
Indirekte avskrivningskostnad	59	108	108	108	108	24	0
Indirekte kalkulatorisk rente	2	6	7	4	2	1	1
Sum indirekte kostnader	126 141	175 629	182 651	189 950	197 541	205 353	213 542
<i>Årlig endring</i>		39,2 %	4,0 %	4,0 %	4,0 %	4,0 %	4,0 %

Note 17 – Selvkost

Kart og oppmåling - 2015 til 2021

Selvkostoppstilling Kart og oppmåling

Tabellen under viser etterkalkylene for 2015 og 2016 i Gildeskål kommune. Resultatet for 2016 ikke var kjent ved budsjettarbeidet i fjor høst. Dette fører til avvik mellom prognosene i budsjettet for 2017 og etterkalkylen for 2016.

Etterkalkyle Kart og oppmåling - 2015 til 2021	2015	2016	2017	2018	2019	2020	2021
Gebyrinntekter	781 446	690 365	850 000	2 460 426	2 587 825	2 436 923	2 514 375
Øvrige inntekter	56 946	530	0	0	0	0	0
Driftsinntekter	838 392	690 895	850 000	2 460 426	2 587 825	2 436 923	2 514 375
Driftsutgifter	1 092 812	1 191 940	1 631 172	1 689 517	1 750 024	1 812 775	1 877 854
Indirekte kostnader	-634 574	186 457	193 905	201 643	209 691	217 844	226 490
Sum driftsutgifter	458 237	1 378 397	1 825 077	1 891 161	1 959 716	2 030 618	2 104 344
Kalkulatorisk rente selvkostfond	-19 589	-13 187	-33 365	-38 208	-26 718	-16 663	-8 637
Resultat	380 155	-687 502	-975 077	569 265	628 109	406 305	410 032
Selvkostfond01.01	-799 881	-439 315	-1 140 004	-2 148 446	-1 617 389	-1 015 998	-626 356
-/+ Bruk av/avsetning til selvkostfond	380 155	-687 502	-975 077	569 265	628 109	406 305	410 032
Selvkostfond31.12	-439 315	-1 140 004	-2 148 446	-1 617 389	-1 015 998	-626 356	-224 961

Øvrige inntekter Kart og oppmåling

Fra 2015 til 2016 ble øvrige inntekter redusert med rundt 99,1 % fra 57 tusen kr til 1 tusen kr.

Øvrige inntekter Kart og oppmåling	2015	2016	2017	2018	2019	2020	2021
17*** Refusjoner	56 946	530	0	0	0	0	0
Sum øvrige inntekter	56 946	530	0	0	0	0	0
<i>Årlig endring</i>		-99,1 %	-100,0 %	0,0 %	0,0 %	0,0 %	0,0 %

Driftsutgifter Kart og oppmåling

Fra 2015 til 2016 økte driftsutgiftene med rundt 9,1 % fra 1,1 millioner kr til 1,2 millioner kr. I perioden 2015 til 2021 øker driftsutgiftene med 0,8 millioner kr, fra 1,1 millioner kr i 2015 til 1,9 millioner kr i 2021. Dette tilsvarer en gjennomsnittlig årlig økning på 9,4 %.

Driftsutgifter Kart og oppmåling	2015	2016	2017	2018	2019	2020	2021
10*** Lønn	639 249	777 748	1 171 092	1 217 935	1 266 653	1 317 319	1 370 012
11*** Varer og tjenester	362 430	295 528	346 680	355 347	364 231	373 336	382 670
12*** Varer og tjenester	91 133	118 664	113 400	116 235	119 141	122 119	125 172
Sum driftsutgifter	1 092 812	1 191 940	1 631 172	1 689 517	1 750 024	1 812 775	1 877 854
<i>Årlig endring</i>		9,1 %	36,9 %	3,6 %	3,6 %	3,6 %	3,6 %

Indirekte kostnader Kart og oppmåling

Fra 2015 til 2016 økte de indirekte kostnadene med rundt 12,8 % fra 165 tusen kr til 186 tusen kr.

Indirekte kostnader Kart og oppmåling	2015	2016	2017	2018	2019	2020	2021
Indirekte driftsutgifter (netto)	165 088	186 157	193 603	201 347	209 401	217 777	226 489
Indirekte avskrivningskostnad	210	284	284	284	284	64	0
Indirekte kalkulatorisk rente	8	15	17	11	6	2	1
Sum indirekte kostnader	165 307	186 457	193 905	201 643	209 691	217 844	226 490
<i>Årlig endring</i>		12,8 %	4,0 %	4,0 %	4,0 %	3,9 %	4,0 %



HA 1 Politisk virksomhet

1 GILDESKÅL KOMMUNE (2016) - År/Periode 2016 1 - 12

07.03.2017

	Regnskap 2016	Buds(end) 2016	Budsjett 2016	Regnskap 2015
Ansvar: 1000 ORDFØRER OG VARAORDFØRER				
Funksjon: 100 POLITISK STYRING				
10500 ANNEN LØNN OG TR. PL. GODTGJ.	1.946	0	0	0
10530 ANDRE LØNNSUTGIFTER	1.200	0	800.768	1.250
10800 GODTGJØRELSE FOR FOLKEVALGTE	834.631	800.768	0	810.288
10904 PENSJONSINNSKUDD - KLP	119.997	133.289	133.289	126.100
10990 ARBEIDSGIVERAVGIFT	49.071	47.636	47.636	48.044
11000 KONTORMATERIELL	5.797	6.000	6.000	6.689
11150 Matvarer	0	2.000	2.000	0
11151 BEVERTN. V/MØTER, KURS O.L.- ikke	12.048	0	0	5.552
11200 Samlepost annet forbr.matr., råvarer og	500	0	0	516
11203 IKKE OPPG.PL. UTG. REISER (HOTEL	0	10.000	10.000	8.464
11205 TJENESTEFRIKJØP	4.295	0	0	0
11300 Post, banktjenester, telefon, internett/br	0	5.000	5.000	0
11302 TELEFON/FAX	7.824	0	0	7.742
11400 ANNONSE, REKLAME, INFORMASJON	11.600	20.000	20.000	10.840
11403 REPRESENTASJON OG REPR.GAVER	36.945	50.000	50.000	29.364
11500 OPPLÆRING/KURS	15.465	8.000	8.000	9.888
11604 OPPG.PL - REISE/KOST	29.712	30.000	30.000	27.958
11700 TRANSPORT/DRIFT AV EGNE OG LEID	0	0	0	3.200
11705 IKKE OPPG.PL. - UTGIFTER/UTLEGG -	53.404	50.000	50.000	59.611
11800 STRØM	0	0	0	26.422
11950 AVGIFTER, GEBYRER, LISENSER O.L.	600	0	0	5.213
11952 KONTINGENTER	1.500	0	0	1.500
12000 KJØP OG FINANSIELL LEASING AV DR	15.824	5.000	5.000	55.000
12200 LEIE AV DRIFTSMIDLER	0	0	0	96.000
12400 SERVICEAVTALER, REPERASJONER	0	0	0	1.400
12700 ANDRE TJENESTER (SOM INNGÅR I E	0	0	0	9.600
13700 KJØP FRA ANDRE(PRIVATE)	0	5.000	5.000	0
14290 MERVERDIAVGIFT SOM GIR RETT TIL	18.207	30.000	30.000	39.886
14700 OVERFØRINGER TIL ANDRE (PRIVAT	10.000	0	0	27.000
Sum utgifter	1.230.565	1.202.693	1.202.693	1.417.525
18800 OVERFØRINGER FRA KOMMUNALT F	0	0	0	-4.969
Sum inntekter	0	0	0	-4.969
Sum funksjon: 100 POLITISK STYRING	1.230.565	1.202.693	1.202.693	1.412.556
Funksjon: 325 TILRETTELEGGING/BISTAND FOR				
11200 Samlepost annet forbr.matr., råvarer og	2.132	0	0	0
11403 REPRESENTASJON OG REPR.GAVER	20.000	0	0	0
12700 ANDRE TJENESTER (SOM INNGÅR I E	57.600	0	0	0
14290 MERVERDIAVGIFT SOM GIR RETT TIL	14.933	0	0	0
Sum utgifter	94.665	0	0	0
Sum funksjon: 325 TILRETTELEGGING/BISTAND	94.665	0	0	0
Funksjon: 390 DEN NORSKE KIRKE				
11200 Samlepost annet forbr.matr., råvarer og	24.800	0	0	0
14290 MERVERDIAVGIFT SOM GIR RETT TIL	6.200	0	0	0
Sum utgifter	31.000	0	0	0
Sum funksjon: 390 DEN NORSKE KIRKE	31.000	0	0	0
Sum ansvar: 1000 ORDFØRER OG VARAORDFØR	1.356.230	1.202.693	1.202.693	1.412.556



HA 1 Politisk virksomhet

1 GILDESKÅL KOMMUNE (2016) - År/Periode 2016 1 - 12

07.03.2017

	Regnskap 2016	Buds(end) 2016	Budsjett 2016	Regnskap 2015
Ansvar: 1010 KOMMUNESTYRE OG FORMANNSK				
Funksjon: 100 POLITISK STYRING				
10400 OVERTIDSLØNN	10.537	0	0	4.688
10500 ANNEN LØNN OG TR. PL. GODTGJ.	995	0	0	0
10530 ANDRE LØNNSUTGIFTER	3.600	0	0	2.600
10800 GODTGJØRELSE FOR FOLKEVALGTE	165.881	157.206	157.206	181.839
10810 TAPT ARBEIDSFORTJENESTE	12.119	61.811	61.811	13.807
10990 ARBEIDSGIVERAVGIFT	9.850	11.170	11.170	10.349
11000 KONTORMATERIELL	9.201	0	0	7.980
11150 Matvarer	2.537	0	0	0
11151 BEVERTN. V/MØTER, KURS O.L.- ikke	19.492	22.000	22.000	23.136
11200 Samlepost annet forbr.matr., råvarer og	2.038	0	0	874
11203 IKKE OPPG.PL. UTG. REISER (HOTEL	0	0	0	2.000
11205 TJENESTEFRIKJØP	88.954	20.000	20.000	69.415
11400 ANNONSE, REKLAME, INFORMASJON	0	6.000	6.000	2.275
11403 REPRESENTASJON OG REPR.GAVER	0	0	0	10.650
11604 OPPG.PL - REISE/KOST	12.608	18.400	18.400	18.008
11705 IKKE OPPG.PL. - UTGIFTER/UTLEGG -	20.265	10.000	10.000	18.008
11950 AVGIFTER, GEBYRER, LISENSER O.L.	251	0	0	588
12000 KJØP OG FINANSIELL LEASING AV DR	1.901	0	0	57.478
13700 KJØP FRA ANDRE(PRIVATE)	0	0	0	4.720
14290 MERVERDIAVGIFT SOM GIR RETT TIL	1.117	2.300	2.300	15.770
Sum utgifter	361.347	308.887	308.887	444.185
16500 ANNET AVG.PL.SALG AV VARER OG TJ	0	0	0	-1.229
16900 FORDELTE UTGIFTER/INTERNSALG	0	-7.000	-7.000	0
Sum inntekter	0	-7.000	-7.000	-1.229
Sum funksjon: 100 POLITISK STYRING	361.347	301.887	301.887	442.957
Sum ansvar: 1010 KOMMUNESTYRE OG FORMA	361.347	301.887	301.887	442.957
Ansvar: 1015 Fortettet omsorg og service				
Funksjon: 100 POLITISK STYRING				
10800 GODTGJØRELSE FOR FOLKEVALGTE	0	0	0	1.464
10810 TAPT ARBEIDSFORTJENESTE	0	0	0	970
10990 ARBEIDSGIVERAVGIFT	0	0	0	124
11205 TJENESTEFRIKJØP	0	0	0	1.068
11604 OPPG.PL - REISE/KOST	0	0	0	1.361
Sum utgifter	0	0	0	4.987
Sum funksjon: 100 POLITISK STYRING	0	0	0	4.987
Funksjon: 120 ADMINISTRASJON				
11151 BEVERTN. V/MØTER, KURS O.L.- ikke	0	0	0	1.281
11604 OPPG.PL - REISE/KOST	0	0	0	1.527
12700 ANDRE TJENESTER (SOM INNGÅR I E	0	0	0	11.013
14290 MERVERDIAVGIFT SOM GIR RETT TIL	0	0	0	2.753
Sum utgifter	0	0	0	16.573
Sum funksjon: 120 ADMINISTRASJON	0	0	0	16.573
Sum ansvar: 1015 Fortettet omsorg og service	0	0	0	21.560
Ansvar: 1016 Kommunereformen				
Funksjon: 100 POLITISK STYRING				



HA 1 Politisk virksomhet

1 GILDESKÅL KOMMUNE (2016) - År/Periode 2016 1 - 12

07.03.2017

	Regnskap 2016	Buds(end) 2016	Budsjett 2016	Regnskap 2015
10400 OVERTIDSLØNN	20.839	0	0	0
10990 ARBEIDSGIVERAVGIFT	1.063	0	0	0
11000 KONTORMATERIELL	190	0	0	0
11205 TJENESTEFRIKJØP	1.883	0	0	0
11304 PORTO	54	0	0	0
11400 ANNONSE, REKLAME, INFORMASJON	10.836	100.000	100.000	0
11705 IKKE OPPG.PL. - UTGIFTER/UTLEGG -	1.958	0	0	0
12700 ANDRE TJENESTER (SOM INNGÅR I E	5.515	0	0	0
14290 MERVERDIAVGIFT SOM GIR RETT TIL	4.153	0	0	0
Sum utgifter	46.492	100.000	100.000	0
17000 REFUSJON FRA STATEN	-100.000	0	0	0
Sum inntekter	-100.000	0	0	0
Sum funksjon: 100 POLITISK STYRING	-53.508	100.000	100.000	0
Funksjon: 120 ADMINISTRASJON				
10400 OVERTIDSLØNN	2.970	0	0	0
10990 ARBEIDSGIVERAVGIFT	151	0	0	0
11000 KONTORMATERIELL	63	0	0	0
14290 MERVERDIAVGIFT SOM GIR RETT TIL	16	0	0	0
Sum utgifter	3.200	0	0	0
Sum funksjon: 120 ADMINISTRASJON	3.200	0	0	0
Funksjon: 242 RÅD,VEILEDNING OG SOSIAL FO				
11000 KONTORMATERIELL	253	0	0	0
14290 MERVERDIAVGIFT SOM GIR RETT TIL	63	0	0	0
Sum utgifter	316	0	0	0
Sum funksjon: 242 RÅD,VEILEDNING OG SOSIA	316	0	0	0
Sum ansvar: 1016 Kommunereformen	-49.992	100.000	100.000	0
Ansvar: 1020 HOVEDUTVALGENE				
Funksjon: 100 POLITISK STYRING				
10100 FAST LØNN	0	0	0	0
10400 OVERTIDSLØNN	4.065	0	0	1.065
10500 ANNEN LØNN OG TR. PL. GODTGJ.	1.028	0	0	0
10800 GODTGJØRELSE FOR FOLKEVALGTE	127.639	166.740	166.740	126.065
10810 TAPT ARBEIDSFORTJENESTE	24.165	11.065	11.065	12.604
10990 ARBEIDSGIVERAVGIFT	8.002	9.068	9.068	7.126
11000 KONTORMATERIELL	34	0	0	0
11150 Matvarer	0	0	0	8
11151 BEVERTN. V/MØTER, KURS O.L.- ikke	7.597	14.000	14.000	9.404
11200 Samlepost annet forbr.matr., råvarer og	17	0	0	0
11203 IKKE OPPG.PL. UTG. REISER (HOTEL	0	0	0	2.483
11205 TJENESTEFRIKJØP	18.861	50.000	50.000	24.673
11302 TELEFON/FAX	553	0	0	0
11500 OPPLÆRING/KURS	0	0	0	2.070
11604 OPPG.PL - REISE/KOST	13.015	11.500	11.500	14.320
11705 IKKE OPPG.PL. - UTGIFTER/UTLEGG -	1.431	4.927	4.927	890
14290 MERVERDIAVGIFT SOM GIR RETT TIL	323	394	394	2
Sum utgifter	206.729	267.694	267.694	200.711
Sum funksjon: 100 POLITISK STYRING	206.729	267.694	267.694	200.711



HA 1 Politisk virksomhet

1 GILDESKÅL KOMMUNE (2016) - År/Periode 2016 1 - 12	Regnskap 2016	Buds(end) 2016	Budsjett 2016	07.03.2017 Regnskap 2015
Sum ansvar: 1020 HOVEDUTVALGENE	206.729	267.694	267.694	200.711
Ansvar: 1030 STØTTE TIL POLITISKE PARTIER				
Funksjon: 100 POLITISK STYRING				
14704 OVERF. TIL ORGANISASJONER	36.700	40.000	40.000	38.826
Sum utgifter	36.700	40.000	40.000	38.826
Sum funksjon: 100 POLITISK STYRING	36.700	40.000	40.000	38.826
Sum ansvar: 1030 STØTTE TIL POLITISKE PARTI	36.700	40.000	40.000	38.826
Ansvar: 1040 INTERKOMMUNALT POLITISK SAM				
Funksjon: 100 POLITISK STYRING				
11952 KONTINGENTER	95.997	79.330	220.565	135.593
Sum utgifter	95.997	79.330	220.565	135.593
Sum funksjon: 100 POLITISK STYRING	95.997	79.330	220.565	135.593
Funksjon: 242 RÅD,VEILEDNING OG SOSIAL FO				
11952 KONTINGENTER	41.470	41.470	0	0
Sum utgifter	41.470	41.470	0	0
Sum funksjon: 242 RÅD,VEILEDNING OG SOSIA	41.470	41.470	0	0
Funksjon: 325 TILRETTELEGGING/BISTAND FOR				
11952 KONTINGENTER	43.690	43.690	0	0
Sum utgifter	43.690	43.690	0	0
Sum funksjon: 325 TILRETTELEGGING/BISTAND	43.690	43.690	0	0
Funksjon: 385 Andre kulturaktiviteter og tilskud				
11952 KONTINGENTER	56.075	56.075	0	0
Sum utgifter	56.075	56.075	0	0
Sum funksjon: 385 Andre kulturaktiviteter og til	56.075	56.075	0	0
Sum ansvar: 1040 INTERKOMMUNALT POLITISK	237.232	220.565	220.565	135.593
Ansvar: 1050 KONTROLLUTVALGET				
Funksjon: 110 Kontroll og revisjon				
10500 ANNEN LØNN OG TR. PL. GODTGJ.	191	0	0	0
10800 GODTGJØRELSE FOR FOLKEVALGTE	9.368	15.900	15.900	3.432
10810 TAPT ARBEIDSFORTJENESTE	0	19.388	19.388	0
10990 ARBEIDSGIVERAVGIFT	488	1.800	1.800	175
11000 KONTORMATERIELL	0	1.000	1.000	1.200
11205 TJENESTEFRIKJØP	1.088	0	0	5.485
11604 OPPG.PL - REISE/KOST	2.417	3.000	3.000	1.328
11705 IKKE OPPG.PL. - UTGIFTER/UTLEGG -	364	0	0	136
11950 AVGIFTER, GEBYRER, LISENSER O.L.	1.200	0	0	0
14290 MERVERDIAVGIFT SOM GIR RETT TIL	22	250	250	0
Sum utgifter	15.137	41.338	41.338	11.756
Sum funksjon: 110 Kontroll og revisjon	15.137	41.338	41.338	11.756
Sum ansvar: 1050 KONTROLLUTVALGET	15.137	41.338	41.338	11.756



HA 1 Politisk virksomhet

1 GILDESKÅL KOMMUNE (2016) - År/Periode 2016 1 - 12

07.03.2017

	Regnskap 2016	Buds(end) 2016	Budsjett 2016	Regnskap 2015
Ansvar: 1055 Salten Kontrollutvalgsservice				
Funksjon: 110 Kontroll og revisjon				
10100 FAST LØNN	734.964	707.000	707.000	693.431
10500 ANNEN LØNN OG TR. PL. GODTGJ.	3.565	0	0	0
10501 HONORARER	0	55.000	55.000	0
10800 GODTGJØRELSE FOR FOLKEVALGTE	43.208	0	0	40.598
10810 TAPT ARBEIDSFORTJENESTE	6.855	12.000	12.000	3.682
10904 PENSJONSKUDD - KLP	113.192	113.000	113.000	115.491
10990 ARBEIDSGIVERAVGIFT	46.215	44.000	44.000	43.737
11000 KONTORMATERIELL	11.459	0	0	8.799
11150 Matvarer	1.696	0	0	1.520
11151 BEVERTN. V/MØTER, KURS O.L.- ikke	1.258	0	0	2.585
11203 IKKE OPPG.PL. UTG. REISER (HOTEL	0	0	0	787
11205 TJENESTEFRIKJØP	2.940	0	0	0
11300 Post, banktjenester, telefon, internett/br	4.162	45.000	45.000	36.000
11302 TELEFON/FAX	9.506	0	0	8.679
11303 DATAKOMMUNIKASJON/SAMB.LEIE	0	0	0	228
11304 PORTO	3.330	0	0	-493
11500 OPPLÆRING/KURS	73.552	85.000	85.000	87.541
11604 OPPG.PL - REISE/KOST	56.291	53.000	53.000	58.306
11705 IKKE OPPG.PL. - UTGIFTER/UTLEGG -	9.060	0	0	12.596
11900 LEIE AV LOKALER OG GRUNN	42.659	46.000	46.000	41.210
11950 AVGIFTER, GEBYRER, LISENSER O.L.	13.857	23.000	23.000	21.421
12000 KJØP OG FINANSIELL LEASING AV DR	3.898	12.000	12.000	635
12700 ANDRE TJENESTER (SOM INNGÅR I E	8.659	98.000	98.000	26.250
14290 MERVERDI AVGIFT SOM GIR RETT TIL	19.350	43.500	43.500	23.600
14900 RESERVERTE BEVILGNINGER/ AVSET	0	20.000	20.000	0
Sum utgifter	1.209.676	1.356.500	1.356.500	1.226.602
17500 REFUSJON FRA KOMMUNER	-1.154.304	-1.215.000	-1.215.000	-1.095.072
Sum inntekter	-1.154.304	-1.215.000	-1.215.000	-1.095.072
Sum funksjon: 110 Kontroll og revisjon	55.372	141.500	141.500	131.530
Sum ansvar: 1055 Salten Kontrollutvalgsservice	55.372	141.500	141.500	131.530
Ansvar: 1060 REVISJON				
Funksjon: 110 Kontroll og revisjon				
12700 ANDRE TJENESTER (SOM INNGÅR I E	11.625	0	0	0
13501 KJØP AV TJENEST. FRA INTERK.SELS	398.500	552.080	552.080	500.750
Sum utgifter	410.125	552.080	552.080	500.750
Sum funksjon: 110 Kontroll og revisjon	410.125	552.080	552.080	500.750
Sum ansvar: 1060 REVISJON	410.125	552.080	552.080	500.750
Ansvar: 1070 VALG				
Funksjon: 100 POLITISK STYRING				
10301 LØNN ENGASJEMENTER - KOMM. VIL	0	0	0	2.356
10310 TILLEGG (LØ/SØ - KV/NA - T-TRINN)	0	0	0	315
10400 OVERTIDSLØNN	0	0	0	10.405
10800 GODTGJØRELSE FOR FOLKEVALGTE	0	0	0	26.425
10810 TAPT ARBEIDSFORTJENESTE	0	0	0	2.987
10900 PENSJON OG TREKKPL.FORSIKRING	-3	0	0	0
10904 PENSJONSKUDD - KLP	0	0	0	355



HA 1 Politisk virksomhet

1 GILDESKÅL KOMMUNE (2016) - År/Periode 2016 1 - 12

07.03.2017

	Regnskap 2016	Buds(end) 2016	Budsjett 2016	Regnskap 2015
10990 ARBEIDSGIVERAVGIFT	3	0	0	2.185
11000 KONTORMATERIELL	0	0	0	1.847
11151 BEVERTN. V/MØTER, KURS O.L.- ikke	0	0	0	1.875
11400 ANNONSE, REKLAME, INFORMASJON	0	0	0	19.111
11401 KOPIERING/TRYKKING	0	0	0	13.123
11500 OPPLÆRING/KURS	0	0	0	16.035
11604 OPPG.PL - REISE/KOST	0	0	0	6.384
11700 TRANSPORT/DRIFT AV EGNE OG LEID	0	0	0	556
11705 IKKE OPPG.PL. - UTGIFTER/UTLEGG -	0	0	0	23.408
12000 KJØP OG FINANSIELL LEASING AV DR	0	0	0	14.744
14290 MERVERDIAVGIFT SOM GIR RETT TIL	0	0	0	14.576
15400 AVSETNINGER TIL DISPOSISJONSFO	100.000	100.000	100.000	0
Sum utgifter	100.000	100.000	100.000	156.684
17700 REFUSJON FRA ANDRE (PRIVATE)	0	0	0	-2.790
19400 BRUK AV DISPOSISJONSFOND	0	0	0	-100.000
Sum inntekter	0	0	0	-102.790
Sum funksjon: 100 POLITISK STYRING	100.000	100.000	100.000	53.894
Sum ansvar: 1070 VALG	100.000	100.000	100.000	53.894
Ansvar: 1071 LOKALUTVALG				
Funksjon: 100 POLITISK STYRING				
10501 HONORARER	3.707	0	0	23.817
10800 GODTGJØRELSE FOR FOLKEVALGTE	27.708	30.000	30.000	26.820
10990 ARBEIDSGIVERAVGIFT	1.602	1.530	1.530	2.583
14700 OVERFØRINGER TIL ANDRE (PRIVAT	165.409	173.500	173.500	148.172
Sum utgifter	198.426	205.030	205.030	201.392
19400 BRUK AV DISPOSISJONSFOND	-100.000	-100.000	-100.000	-100.000
Sum inntekter	-100.000	-100.000	-100.000	-100.000
Sum funksjon: 100 POLITISK STYRING	98.426	105.030	105.030	101.392
Sum ansvar: 1071 LOKALUTVALG	98.426	105.030	105.030	101.392
Ansvar: 1080 ELDRERÅDET				
Funksjon: 180 DIVERSE FELLESUTGIFTER				
10500 ANNEN LØNN OG TR. PL. GODTGJ.	383	0	0	0
10800 GODTGJØRELSE FOR FOLKEVALGTE	5.850	6.200	6.200	189
10810 TAPT ARBEIDSFORTJENESTE	0	5.194	5.194	0
10990 ARBEIDSGIVERAVGIFT	318	581	581	10
11150 Matvarer	0	1.000	1.000	0
11200 Samlepost annet forbr.matr., råvarer og	0	3.000	3.000	0
11604 OPPG.PL - REISE/KOST	4.874	2.500	2.500	0
11705 IKKE OPPG.PL. - UTGIFTER/UTLEGG -	535	0	0	0
14290 MERVERDIAVGIFT SOM GIR RETT TIL	7	900	900	0
Sum utgifter	11.967	19.375	19.375	199
Sum funksjon: 180 DIVERSE FELLESUTGIFTER	11.967	19.375	19.375	199
Sum ansvar: 1080 ELDRERÅDET	11.967	19.375	19.375	199
Ansvar: 1082 AMU - ARBEIDSMILJØUTVALGET				
Funksjon: 180 DIVERSE FELLESUTGIFTER				



HA 1 Politisk virksomhet

1 GILDESKÅL KOMMUNE (2016) - År/Periode 2016 1 - 12

07.03.2017

	Regnskap 2016	Buds(end) 2016	Budsjett 2016	Regnskap 2015
10500 ANNEN LØNN OG TR. PL. GODTGJ.	23	0	0	0
10800 GODTGJØRELSE FOR FOLKEVALGTE	579	0	0	183
10990 ARBEIDSGIVERAVGIFT	31	0	0	9
11150 Matvarer	0	2.000	2.000	0
11500 OPPLÆRING/KURS	2.950	0	0	0
11604 OPPG.PL - REISE/KOST	285	0	0	0
11705 IKKE OPPG.PL. - UTGIFTER/UTLEGG -	0	1.000	1.000	0
14290 MERVERDIAVGIFT SOM GIR RETT TIL	0	250	250	0
Sum utgifter	3.867	3.250	3.250	192
Sum funksjon: 180 DIVERSE FELLESUTGIFTER	3.867	3.250	3.250	192
Sum ansvar: 1082 AMU - ARBEIDSMILJØUTVAL	3.867	3.250	3.250	192
Ansvar: 1083 VILTFORVALTNINGSNEMNDA				
Funksjon: 180 DIVERSE FELLESUTGIFTER				
10500 ANNEN LØNN OG TR. PL. GODTGJ.	79	0	0	0
10800 GODTGJØRELSE FOR FOLKEVALGTE	1.743	0	0	0
10810 TAPT ARBEIDSFORTJENESTE	1.534	0	0	0
10990 ARBEIDSGIVERAVGIFT	171	0	0	0
11604 OPPG.PL - REISE/KOST	996	0	0	0
11705 IKKE OPPG.PL. - UTGIFTER/UTLEGG -	0	4.630	4.630	0
14290 MERVERDIAVGIFT SOM GIR RETT TIL	0	370	370	0
Sum utgifter	4.522	5.000	5.000	0
Sum funksjon: 180 DIVERSE FELLESUTGIFTER	4.522	5.000	5.000	0
Sum ansvar: 1083 VILTFORVALTNINGSNEMNDA	4.522	5.000	5.000	0
Ansvar: 1084 Råd for likestilling av funksjonshe				
Funksjon: 180 DIVERSE FELLESUTGIFTER				
10500 ANNEN LØNN OG TR. PL. GODTGJ.	18	0	0	0
10800 GODTGJØRELSE FOR FOLKEVALGTE	975	5.300	5.300	0
10810 TAPT ARBEIDSFORTJENESTE	0	17.485	17.485	0
10990 ARBEIDSGIVERAVGIFT	51	1.162	1.162	0
11000 KONTORMATERIELL	0	2.400	2.400	0
11604 OPPG.PL - REISE/KOST	228	1.500	1.500	0
14290 MERVERDIAVGIFT SOM GIR RETT TIL	0	600	600	0
Sum utgifter	1.272	28.447	28.447	0
Sum funksjon: 180 DIVERSE FELLESUTGIFTER	1.272	28.447	28.447	0
Sum ansvar: 1084 Råd for likestilling av funksjo	1.272	28.447	28.447	0
Ansvar: 1100 STRATEGISK LEDELSE				
Funksjon: 120 ADMINISTRASJON				
11705 IKKE OPPG.PL. - UTGIFTER/UTLEGG -	0	0	0	201
Sum utgifter	0	0	0	201
Sum funksjon: 120 ADMINISTRASJON	0	0	0	201
Sum ansvar: 1100 STRATEGISK LEDELSE	0	0	0	201
T O T A L T	2.848.934	3.128.859	3.128.859	3.052.117



HA 2 Oppvekst

1 GILDESKÅL KOMMUNE (2016) - År/Periode 2016 1 - 12

07.03.2017

	Regnskap 2016	Buds(end) 2016	Budsjett 2016	Regnskap 2015
Ansvar: 2110 ADMINISTRASJON				
Funksjon: 120 ADMINISTRASJON				
10100 FAST LØNN	659.991	1.065.196	1.034.234	1.093.421
10150 LØNN FASTE STILLINGER ST.VILKÅR	114.821	0	0	0
10500 ANNEN LØNN OG TR. PL. GODTGJ.	89	0	0	0
10501 HONORARER	0	45.000	45.000	0
10503 LØNN LÆRLINGER	0	0	0	26.796
10505 LØNN TILLITSVALGTE	174.339	168.295	168.295	169.031
10530 ANDRE LØNNSUTGIFTER	1.600	0	0	1.600
10901 PENSJONSINNSKUDD SPK	31.305	18.537	18.537	23.495
10904 PENSJONSINNSKUDD - KLP	99.344	175.204	171.773	175.000
10990 ARBEIDSGIVERAVGIFT	56.324	87.678	86.079	72.119
11000 KONTORMATERIELL	0	5.000	5.000	474
11151 BEVERTN. V/MØTER, KURS O.L.- ikke	812	2.000	2.000	0
11204 VELFERDSTILTAK	0	0	0	5.475
11300 Post, banktjenester, telefon, internett/br	1.710	0	0	1.268
11403 REPRESENTASJON OG REPR.GAVER	0	0	0	538
11500 OPPLÆRING/KURS	0	0	0	1.700
11604 OPPG.PL - REISE/KOST	1.260	0	0	284
11700 TRANSPORT/DRIFT AV EGNE OG LEID	56	0	0	0
11705 IKKE OPPG.PL. - UTGIFTER/UTLEGG -	380	0	0	12.965
11950 AVGIFTER, GEBYRER, LISENSER O.L.	0	0	0	1.734
12000 KJØP OG FINANSIELL LEASING AV DR	13.060	0	0	779
12400 SERVICEAVTALER, REPERASJONER	2.476	22.000	22.000	0
14290 MERVERDIAVGIFT SOM GIR RETT TIL	4.264	11.750	11.750	1.349
Sum utgifter	1.161.832	1.600.660	1.564.668	1.588.029
17100 REFUSJON SYKELØNN	-51.281	0	0	-81.105
17700 REFUSJON FRA ANDRE (PRIVATE)	-124.633	-187.000	-187.000	-125.919
Sum inntekter	-175.914	-187.000	-187.000	-207.024
Sum funksjon: 120 ADMINISTRASJON	985.918	1.413.660	1.377.668	1.381.005
Funksjon: 201 FØRSKOLE				
10201 SYKEVIKARER	1.924	0	0	0
10400 OVERTIDSLØNN	213	0	0	0
10503 LØNN LÆRLINGER	144.062	155.097	155.097	0
10904 PENSJONSINNSKUDD - KLP	20.429	25.816	25.816	0
10990 ARBEIDSGIVERAVGIFT	8.498	9.227	9.227	0
Sum utgifter	175.125	190.140	190.140	0
Sum funksjon: 201 FØRSKOLE	175.125	190.140	190.140	0
Funksjon: 202 GRUNNSKOLE				
10100 FAST LØNN	400.000	0	0	0
10150 LØNN FASTE STILLINGER ST.VILKÅR	0	478.761	478.761	0
10503 LØNN LÆRLINGER	36.825	0	0	0
10901 PENSJONSINNSKUDD SPK	0	52.733	52.733	0
10904 PENSJONSINNSKUDD - KLP	69.235	0	0	0
10990 ARBEIDSGIVERAVGIFT	22.145	27.106	27.106	0
11300 Post, banktjenester, telefon, internett/br	3.872	6.000	6.000	0
12000 KJØP OG FINANSIELL LEASING AV DR	8.644	0	0	0
14290 MERVERDIAVGIFT SOM GIR RETT TIL	3.129	1.500	1.500	0
Sum utgifter	543.849	566.100	566.100	0
19500 BRUK AV BUNDNE FOND	-110.803	-208.766	-208.766	0



HA 2 Oppvekst

1 GILDESKÅL KOMMUNE (2016) - År/Periode 2016 1 - 12

07.03.2017

	Regnskap 2016	Buds(end) 2016	Budsjett 2016	Regnskap 2015
Sum inntekter	-110.803	-208.766	-208.766	0
Sum funksjon: 202 GRUNNSKOLE	433.046	357.334	357.334	0
Sum ansvar: 2110 ADMINISTRASJON	1.594.090	1.961.134	1.925.142	1.381.005
Ansvar: 2200 SKOLER - FELLESKOSTNADER				
Funksjon: 120 ADMINISTRASJON				
11300 Post, banktjenester, telefon, internett/br	1.132	0	0	0
11705 IKKE OPPG.PL. - UTGIFTER/UTLEGG -	15.762	0	0	0
12400 SERVICEAVTALER, REPERASJONER	2.018	0	0	0
14290 MERVERDIAVGIFT SOM GIR RETT TIL	2.407	0	0	0
15500 AVSETNING TIL BUNDNE FOND	0	0	0	40.000
Sum utgifter	21.319	0	0	40.000
Sum funksjon: 120 ADMINISTRASJON	21.319	0	0	40.000
Funksjon: 202 GRUNNSKOLE				
10301 LØNN ENGASJEMENTER - KOMM. VIL	10.125	0	0	0
10400 OVERTIDSLØNN	1.594	0	0	3.587
10450 OVERTID - STATLIGE VILKÅR	5.524	0	0	3.224
10500 ANNEN LØNN OG TR. PL. GODTGJ.	6.994	0	0	0
10501 HONORARER	10.000	0	0	0
10530 ANDRE LØNNSUTGIFTER	16.576	0	0	16.800
10901 PENSJONSKUDD SPK	998	0	0	0
10990 ARBEIDSGIVERAVGIFT	3.006	0	0	1.334
11000 KONTORMATERIELL	399	5.000	5.000	348
11050 UNDERVISNINGSMATERIELL	8.589	5.000	5.000	11.558
11150 Matvarer	1.008	0	0	0
11151 BEVERTN. V/MØTER, KURS O.L.- ikke	8.808	6.000	6.000	221
11200 Samlepost annet forbr.matr., råvarer og	242	2.000	2.000	489
11201 ARBEIDSTØY/UNIFORMER	9.338	16.000	16.000	5.490
11203 IKKE OPPG.PL. UTG. REISER (HOTEL	5.727	0	0	4.222
11204 VELFERDSTILTAK	3.049	6.000	6.000	4.147
11300 Post, banktjenester, telefon, internett/br	2.476	6.000	6.000	33.063
11302 TELEFON/FAX	0	0	0	1.189
11400 ANNONSE, REKLAME, INFORMASJON	134.752	92.000	92.000	46.106
11401 KOPIERING/TRYKKING	2.738	0	0	0
11403 REPRESENTASJON OG REPR.GAVER	1.609	3.000	3.000	2.453
11500 OPPLÆRING/KURS	106.041	150.000	150.000	177.262
11604 OPPG.PL. - REISE/KOST	140.768	60.000	60.000	73.887
11650 ANDRE OPPG.PL.GODTGJØRELSER	27.230	0	0	0
11700 TRANSPORT/DRIFT AV EGNE OG LEID	221.581	0	0	44.250
11702 TRANSPORT AV/TIL BRUKERE	0	0	0	813
11704 ESKURSJONER	91.439	70.000	70.000	115.447
11705 IKKE OPPG.PL. - UTGIFTER/UTLEGG -	111.946	50.000	50.000	65.036
11900 LEIE AV LOKALER OG GRUNN	2.220	0	0	0
11950 AVGIFTER, GEBYRER, LISENSER O.L.	226.781	220.000	220.000	229.874
12000 KJØP OG FINANSIELL LEASING AV DR	2.313	0	0	9.769
12400 SERVICEAVTALER, REPERASJONER	65.977	60.000	60.000	33.869
12402 SERVICE/VEDLIKEHOLD IT	29.010	0	0	0
12700 ANDRE TJENESTER (SOM INNGÅR I E	118.062	0	0	0
13500 KJØP FRA KOMMUNER	524.783	700.000	700.000	710.209
13700 KJØP FRA ANDRE(PRIVATE)	27.779	15.000	15.000	0
14290 MERVERDIAVGIFT SOM GIR RETT TIL	152.026	105.350	105.350	92.123
15500 AVSETNING TIL BUNDNE FOND	180.870	0	0	0



HA 2 Oppvekst

1 GILDESKÅL KOMMUNE (2016) - År/Periode 2016 1 - 12

07.03.2017

	Regnskap 2016	Buds(end) 2016	Budsjett 2016	Regnskap 2015
Sum utgifter	2.262.377	1.571.350	1.571.350	1.686.768
17000 REFUSJON FRA STATEN	-697.537	-370.000	-60.000	-375.208
17300 REFUSJON FRA FYLKESKOMMUNEN	-60.000	-85.000	-85.000	-50.000
17500 REFUSJON FRA KOMMUNER	-319.452	-200.000	-200.000	-378.606
17700 REFUSJON FRA ANDRE (PRIVATE)	0	-35.000	-35.000	-57.983
18300 OVERFØRING FRA FYLKESKOMMUNE	0	0	0	-50.000
19500 BRUK AV BUNDNE FOND	-58.081	-40.000	-40.000	0
Sum inntekter	-1.135.070	-730.000	-420.000	-911.796
Sum funksjon: 202 GRUNNSKOLE	1.127.307	841.350	1.151.350	774.972
Funksjon: 222 SKOLELOKALER				
11500 OPPLÆRING/KURS	4.400	0	0	0
Sum utgifter	4.400	0	0	0
17300 REFUSJON FRA FYLKESKOMMUNEN	-161.780	0	0	0
Sum inntekter	-161.780	0	0	0
Sum funksjon: 222 SKOLELOKALER	-157.380	0	0	0
Funksjon: 223 Skoleskyss				
10500 ANNEN LØNN OG TR. PL. GODTGJ.	428	0	0	0
10990 ARBEIDSGIVERAVGIFT	22	0	0	0
11604 OPPG.PL - REISE/KOST	6.854	0	0	3.137
11700 TRANSPORT/DRIFT AV EGNE OG LEID	423.339	550.000	550.000	469.794
11702 TRANSPORT AV/TIL BRUKERE	0	0	0	1.259
11704 EKSKURSJONER	2.016	0	0	12.837
11950 AVGIFTER, GEBYRER, LISENSER O.L.	32	0	0	0
14290 MERVERDIAVGIFT SOM GIR RETT TIL	40.964	0	0	33.679
Sum utgifter	473.655	550.000	550.000	520.706
17300 REFUSJON FRA FYLKESKOMMUNEN	-105.376	0	0	-4.497
Sum inntekter	-105.376	0	0	-4.497
Sum funksjon: 223 Skoleskyss	368.280	550.000	550.000	516.209
Funksjon: 880 INTERNE FINANSIERINGSTRANSA				
15400 AVSETNINGER TIL DISPOSISJONSFO	0	40.000	0	0
Sum utgifter	0	40.000	0	0
Sum funksjon: 880 INTERNE FINANSIERINGSTR	0	40.000	0	0
Sum ansvar: 2200 SKOLER - FELLESKOSTNADE	1.359.525	1.431.350	1.701.350	1.331.181
Ansvar: 2202 Skoler og barnehager - lokaler og				
Funksjon: 202 GRUNNSKOLE				
11401 KOPIERING/TRYKKING	0	0	0	2.078
14290 MERVERDIAVGIFT SOM GIR RETT TIL	0	0	0	519
Sum utgifter	0	0	0	2.597
Sum funksjon: 202 GRUNNSKOLE	0	0	0	2.597
Sum ansvar: 2202 Skoler og barnehager - lokale	0	0	0	2.597
Ansvar: 2206 PP-tjeneste				



HA 2 Oppvekst

1 GILDESKÅL KOMMUNE (2016) - År/Periode 2016 1 - 12

07.03.2017

	Regnskap 2016	Buds(end) 2016	Budsjett 2016	Regnskap 2015
Funksjon: 202 GRUNNSKOLE				
13500 KJØP FRA KOMMUNER	997.213	1.025.772	1.025.772	997.474
Sum utgifter	997.213	1.025.772	1.025.772	997.474
17700 REFUSJON FRA ANDRE (PRIVATE)	0	0	0	-70.000
Sum inntekter	0	0	0	-70.000
Sum funksjon: 202 GRUNNSKOLE	997.213	1.025.772	1.025.772	927.474
Sum ansvar: 2206 PP-tjeneste	997.213	1.025.772	1.025.772	927.474
Ansvar: 2207 Newton				
Funksjon: 202 GRUNNSKOLE				
10150 LØNN FASTE STILLINGER ST.VILKÅR	205.104	201.568	197.992	93.140
10500 ANNEN LØNN OG TR. PL. GODTGJ.	393	0	0	0
10901 PENSJONSINNSKUDD SPK	22.384	21.808	21.808	9.605
10990 ARBEIDSGIVERAVGIFT	11.622	11.210	11.210	5.240
11050 UNDERVISNINGSMATERIELL	58.686	40.000	40.000	2.456
11150 Matvarer	661	0	0	0
11200 Samlepost annet forbr.matr., råvarer og	19	0	0	0
11203 IKKE OPPG.PL. UTG. REISER (HOTEL	1.310	0	0	0
11205 TJENESTEFRIKJØP	0	0	0	178.500
11301 GEBYRER BANK	60	0	0	0
11500 OPPLÆRING/KURS	2.665	20.000	20.000	4.390
11604 OPPG.PL - REISE/KOST	5.789	0	0	1.628
11700 TRANSPORT/DRIFT AV EGNE OG LEID	52.959	60.000	60.000	16.808
11704 EKSKURSJONER	3.515	0	0	20.412
11705 IKKE OPPG.PL. - UTGIFTER/UTLEGG -	2.054	0	0	583
12000 KJØP OG FINANSIELL LEASING AV DR	0	30.000	30.000	1.718
14290 MERVERDI AVGIFT SOM GIR RETT TIL	20.001	20.000	20.000	4.039
14700 OVERFØRING TIL ANDRE (PRIVAT	0	62.000	62.000	88.275
15500 AVSETNING TIL BUNDNE FOND	5.000	0	0	0
Sum utgifter	392.222	466.586	463.010	426.795
17000 REFUSJON FRA STATEN	-50.000	0	0	0
17700 REFUSJON FRA ANDRE (PRIVATE)	-75.000	-50.000	-50.000	0
Sum inntekter	-125.000	-50.000	-50.000	0
Sum funksjon: 202 GRUNNSKOLE	267.222	416.586	413.010	426.795
Sum ansvar: 2207 Newton	267.222	416.586	413.010	426.795
Ansvar: 2210 INNDYR SKOLE - UNDERVISNING				
Funksjon: 202 GRUNNSKOLE				
10100 FAST LØNN	1.132.515	1.180.010	1.416.613	1.198.032
10150 LØNN FASTE STILLINGER ST.VILKÅR	7.950.566	8.550.031	8.156.081	7.844.024
10160 ANDRE AVT.F. TILLEGG STATLIGE VIL	278.899	306.543	306.543	335.069
10201 SYKEVIKARER	109.807	0	0	276.402
10210 FERIEVIKARER	14.038	0	0	2.098
10220 PERMISJONSVIKAR	159.324	179.231	179.231	101.027
10230 FØDSELSPERMISJONSVIKAR	481.056	430.690	430.690	581.106
10235 FØDSELSPERMISJONSVIKAR - TILLE	0	0	0	5.630
10301 LØNN ENGASJEMENTER - KOMM. VIL	1.597	5.000	5.000	0
10350 LØNN ENGASJEMENTER - STATL.VILK	11.690	6.000	6.000	16.212
10400 OVERTIDSLØNN	1.264	0	0	496
10450 OVERTID - STATLIGE VILKÅR	5.165	25.000	25.000	8.663



HA 2 Oppvekst

1 GILDESKÅL KOMMUNE (2016) - År/Periode 2016 1 - 12

07.03.2017

	Regnskap 2016	Buds(end) 2016	Budsjett 2016	Regnskap 2015
10500 ANNEN LØNN OG TR. PL. GODTGJ.	222	0	0	0
10530 ANDRE LØNNSUTGIFTER	7.691	0	0	6.950
10901 PENSJONSINNSKUDD SPK	830.113	935.197	935.197	890.206
10904 PENSJONSINNSKUDD - KLP	365.697	335.890	335.890	396.176
10990 ARBEIDSGIVERAVGIFT	548.394	600.043	600.043	547.863
11000 KONTORMATERIELL	30.400	25.000	25.000	22.054
11050 UNDERVISNINGSMATERIELL	224.725	180.000	180.000	153.397
11150 Matvarer	42.298	40.000	40.000	20.309
11151 BEVERTN. V/MØTER, KURS O.L.- ikke	10.394	0	0	2.343
11204 VELFERDSTILTAK	12.000	0	0	0
11300 Post, banktjenester, telefon, internett/br	10.333	30.000	30.000	22.993
11301 GEBYRER BANK	50	0	0	40
11403 REPRESENTASJON OG REPR.GAVER	725	0	0	0
11500 OPPLÆRING/KURS	500	0	0	0
11604 OPPG.PL - REISE/KOST	3.128	7.000	7.000	11.288
11704 EKSKURSJONER	18.968	24.000	24.000	30.657
11705 IKKE OPPG.PL. - UTGIFTER/UTLEGG -	8.904	0	0	17.856
12000 KJØP OG FINANSIELL LEASING AV DR	344.346	67.000	67.000	175.499
13800 KJØP FRA (FYLKES)KOMMUNALT FOR	0	0	0	600
14290 MERVERDIAVGIFT SOM GIR RETT TIL	128.935	83.100	83.100	76.553
Sum utgifter	12.733.743	13.009.735	12.852.388	12.743.543
17000 REFUSJON FRA STATEN	-257.770	0	0	-191.633
17100 REFUSJON SYKELØNN	-131.151	0	0	-358.282
17101 REFUSJON FØDSELSPENGER	-372.730	-427.909	-427.909	-597.672
17300 REFUSJON FRA FYLKESKOMMUNEN	0	0	0	-10.000
17700 REFUSJON FRA ANDRE (PRIVATE)	-6.032	0	0	0
17900 INTERNSALG	0	0	0	-100.000
18100 ANDRE STATLIGE OVERFØRINGER	0	0	0	-510
18900 OVERFØRINGER FRA ANDRE (PRIVAT)	0	0	0	-25.438
19400 BRUK AV DISPOSISJONSFOND	0	0	0	-320.000
Sum inntekter	-767.683	-427.909	-427.909	-1.603.535
Sum funksjon: 202 GRUNNSKOLE	11.966.060	12.581.826	12.424.479	11.140.008
Funksjon: 222 SKOLELOKALER				
10100 FAST LØNN	153.857	0	0	0
10201 SYKEVIKARER	4.466	0	0	0
10750 Lønn renhold	70.390	152.081	0	0
10904 PENSJONSINNSKUDD - KLP	30.887	28.352	0	0
10990 ARBEIDSGIVERAVGIFT	12.409	10.133	0	0
11209 FORBRUKSMATERIELL RENGJØRING	8.550	24.500	0	0
14290 MERVERDIAVGIFT SOM GIR RETT TIL	2.138	0	0	0
Sum utgifter	282.695	215.066	0	0
17100 REFUSJON SYKELØNN	-16.355	0	0	0
Sum inntekter	-16.355	0	0	0
Sum funksjon: 222 SKOLELOKALER	266.340	215.066	0	0
Funksjon: 381 Kommunale idrettsbygg og idrett				
10100 FAST LØNN	-32.720	0	0	0
10201 SYKEVIKARER	5.019	0	0	0
10210 FERIEVIKARER	12.704	0	0	0
10750 Lønn renhold	164.928	131.600	0	0
10904 PENSJONSINNSKUDD - KLP	644	24.550	0	0



HA 2 Oppvekst

1 GILDESKÅL KOMMUNE (2016) - År/Periode 2016 1 - 12

07.03.2017

	Regnskap 2016	Buds(end) 2016	Budsjett 2016	Regnskap 2015
10990 ARBEIDSGIVERAVGIFT	7.679	8.750	0	0
11209 FORBRUKSMATERIELL RENGJØRING	0	12.100	0	0
Sum utgifter	158.253	177.000	0	0
Sum funksjon: 381 Kommunale idrettsbygg og i	158.253	177.000	0	0
Sum ansvar: 2210 INNDYR SKOLE - UNDERVISNI	12.390.654	12.973.892	12.424.479	11.140.008

Ansvar: 2211 INNDYR SKOLE - SFO

Funksjon: 215 SKOLEFRITIDSTILBUD

10100 FAST LØNN	587.176	732.979	726.138	497.340
10150 LØNN FASTE STILLINGER ST.VILKÅR	0	45.877	45.877	0
10201 SYKEVIKARER	10.096	15.000	15.000	5.616
10210 FERIEVIKARER	10.179	0	0	0
10220 PERMISJONSVIKAR	3.480	5.000	5.000	4.400
10400 OVERTIDSLØNN	268	0	0	711
10901 PENSJONSINNSKUDD SPK	0	10.651	10.651	0
10904 PENSJONSINNSKUDD - KLP	93.691	116.170	116.170	82.242
10990 ARBEIDSGIVERAVGIFT	35.679	46.861	46.861	30.106
11050 UNDERVISNINGSMATERIELL	12.187	15.000	15.000	13.869
11150 Matvarer	47.336	0	0	43.322
14290 MERVERDIAVGIFT SOM GIR RETT TIL	11.088	3.750	3.750	10.014
Sum utgifter	811.178	991.288	984.447	687.620
16000 BRUKERBETALING FOR KOMM. TJEN	-394.696	-349.180	-349.180	-381.833
16001 Brukerbetaling matpenger	-50.973	-35.666	-35.666	0
17000 REFUSJON FRA STATEN	0	0	0	-14.626
17100 REFUSJON SYKELØNN	-3.356	0	0	-1.940
17700 REFUSJON FRA ANDRE (PRIVATE)	0	0	0	-50.607
Sum inntekter	-449.024	-384.846	-384.846	-449.006
Sum funksjon: 215 SKOLEFRITIDSTILBUD	362.154	606.442	599.601	238.614
Sum ansvar: 2211 INNDYR SKOLE - SFO	362.154	606.442	599.601	238.614

Ansvar: 2220 SANDHORNØY SKOLE - UNDERVIS

Funksjon: 202 GRUNNSKOLE

10100 FAST LØNN	637.487	766.622	895.376	742.402
10150 LØNN FASTE STILLINGER ST.VILKÅR	2.680.936	2.309.917	1.917.734	3.015.820
10160 ANDRE AVT.F. TILLEGG STATLIGE VIL	91.876	119.018	330.518	113.594
10201 SYKEVIKARER	78.080	0	0	124.743
10210 FERIEVIKARER	0	10.000	10.000	0
10220 PERMISJONSVIKAR	72.200	39.000	39.000	6.336
10230 FØDSELSPERMISJONSVIKAR	257.744	299.866	299.866	218.774
10301 LØNN ENGASJEMENTER - KOMM. VIL	18.091	4.000	4.000	8.973
10350 LØNN ENGASJEMENTER - STATL.VILK	3.236	0	0	6.889
10450 OVERTID - STATLIGE VILKÅR	25.539	0	0	7.099
10500 ANNEN LØNN OG TR. PL. GODTGJ.	607	0	0	0
10501 HONORARER	13.100	0	0	0
10901 PENSJONSINNSKUDD SPK	277.895	246.962	246.962	327.279
10904 PENSJONSINNSKUDD - KLP	190.840	193.235	193.235	217.839
10990 ARBEIDSGIVERAVGIFT	205.938	196.023	196.023	225.031
11000 KONTORMATERIELL	4.603	8.000	8.000	10.025
11050 UNDERVISNINGSMATERIELL	56.938	70.000	70.000	51.669
11100 MEDISINSK FORBR. MATR.	134	0	0	0
11150 Matvarer	11.853	0	0	9.757



HA 2 Oppvekst

1 GILDESKÅL KOMMUNE (2016) - År/Periode 2016 1 - 12

07.03.2017

	Regnskap 2016	Buds(end) 2016	Budsjett 2016	Regnskap 2015
11200 Samlepost annet forbr.matr., råvarer og	1.328	0	0	1.660
11209 FORBRUKSMATERIELL RENGJØRING	324	0	0	0
11300 Post, banktjenester, telefon, internett/br	13.845	8.000	8.000	15.705
11302 TELEFON/FAX	38	0	0	44
11304 PORTO	50	0	0	53
11400 ANNONSE, REKLAME, INFORMASJON	0	0	0	4.755
11500 OPPLÆRING/KURS	3.138	0	0	5.420
11604 OPPG.PL - REISE/KOST	12.799	0	0	15.295
11700 TRANSPORT/DRIFT AV EGNE OG LEID	486	0	0	0
11704 EKSKURSJONER	7.430	13.500	13.500	2.827
11705 IKKE OPPG.PL. - UTGIFTER/UTLEGG -	902	0	0	527
11950 AVGIFTER, GEBYRER, LISENSER O.L.	4.313	0	0	0
12000 KJØP OG FINANSIELL LEASING AV DR	9.797	16.000	16.000	0
12002 BØKER TIL BIBLIOTEK	0	0	0	547
12300 VEDLIKEHOLD, BYGGETJENESTER O	0	0	0	1.633
12301 VEDLIKEHOLD AV UTSTYR	350	0	0	0
12400 SERVICEAVTALER, REPERASJONER	5.976	0	0	0
12700 ANDRE TJENESTER (SOM INNGÅR I E	0	0	0	6.475
14290 MERVERDIAVGIFT SOM GIR RETT TIL	19.292	26.580	26.580	17.971
Sum utgifter	4.707.162	4.326.723	4.274.794	5.159.142
17000 REFUSJON FRA STATEN	-97.145	0	0	0
17100 REFUSJON SYKELØNN	-109.738	0	0	-129.725
17101 REFUSJON FØDSELSPENGER	-167.057	-263.882	-263.882	-259.378
17700 REFUSJON FRA ANDRE (PRIVATE)	-1.836	0	0	0
17900 INTERNSALG	0	0	0	-600
19400 BRUK AV DISPOSISJONSFOND	0	0	0	-170.000
Sum inntekter	-375.776	-263.882	-263.882	-559.703
Sum funksjon: 202 GRUNNSKOLE	4.331.386	4.062.841	4.010.912	4.599.439
Funksjon: 222 SKOLELOKALER				
10100 FAST LØNN	8.023	0	0	0
10201 SYKEVIKARER	486	0	0	0
10301 LØNN ENGASJEMENTER - KOMM. VIL	19.050	0	0	0
10750 Lønn renhold	122.700	99.038	0	0
10904 PENSJONSINNSKUDD - KLP	20.850	18.476	0	0
10990 ARBEIDSGIVERAVGIFT	8.727	6.612	0	0
11209 FORBRUKSMATERIELL RENGJØRING	822	8.061	0	0
14290 MERVERDIAVGIFT SOM GIR RETT TIL	205	0	0	0
Sum utgifter	180.864	132.187	0	0
Sum funksjon: 222 SKOLELOKALER	180.864	132.187	0	0
Sum ansvar: 2220 SANDHORNØY SKOLE - UNDE	4.512.250	4.195.028	4.010.912	4.599.439
Ansvar: 2221 SANDHORNØY SKOLE - SFO				
Funksjon: 215 SKOLEFRITIDSTILBUD				
10100 FAST LØNN	267.982	267.477	263.013	263.469
10150 LØNN FASTE STILLINGER ST.VILKÅR	28.727	47.975	47.975	46.475
10201 SYKEVIKARER	20.864	3.000	3.000	34.079
10210 FERIEVIKARER	22.676	4.000	4.000	0
10220 PERMISJONSVIKAR	16.067	0	0	943
10301 LØNN ENGASJEMENTER - KOMM. VIL	3.887	0	0	1.533
10901 PENSJONSINNSKUDD SPK	3.782	5.284	5.284	5.319
10904 PENSJONSINNSKUDD - KLP	49.442	44.992	44.992	49.413



HA 2 Oppvekst

1 GILDESKÅL KOMMUNE (2016) - År/Periode 2016 1 - 12

07.03.2017

	Regnskap 2016	Buds(end) 2016	Budsjett 2016	Regnskap 2015
10990 ARBEIDSGIVERAVGIFT	19.817	18.782	18.782	19.258
11050 UNDERVISNINGSMATERIELL	4.337	10.800	10.800	0
11150 Matvarer	8.798	19.400	19.400	4.563
11200 Samlepost annet forbr.matr., råvarer og	72	0	0	89
11204 VELFERDSTILTAK	1.000	0	0	0
11300 Post, banktjenester, telefon, internett/br	764	0	0	391
11301 GEBYRER BANK	50	0	0	0
12000 KJØP OG FINANSIELL LEASING AV DR	203	0	0	0
14290 MERVERDIAVGIFT SOM GIR RETT TIL	2.486	5.610	5.610	656
Sum utgifter	450.954	427.320	422.856	426.189
16000 BRUKERBETALING FOR KOMM. TJEN	-165.712	-178.240	-178.240	-134.200
16001 Brukerbetaling matpenger	-12.845	-30.570	-30.570	0
17100 REFUSJON SYKELØNN	-18.493	0	0	-31.975
17700 REFUSJON FRA ANDRE (PRIVATE)	0	-5.000	-5.000	-9.300
Sum inntekter	-197.050	-213.810	-213.810	-175.475
Sum funksjon: 215 SKOLEFRITIDSTILBUD	253.904	213.510	209.046	250.714
Sum ansvar: 2221 SANDHORNØY SKOLE - SFO	253.904	213.510	209.046	250.714
Ansvar: 2222 SANDHORNØY SKOLE - LOKALER				
Funksjon: 202 GRUNNSKOLE				
11704 EKSKURSJONER	0	0	0	598
14290 MERVERDIAVGIFT SOM GIR RETT TIL	0	0	0	48
Sum utgifter	0	0	0	646
Sum funksjon: 202 GRUNNSKOLE	0	0	0	646
Sum ansvar: 2222 SANDHORNØY SKOLE - LOKA	0	0	0	646
Ansvar: 2230 FLEINVÆR SKOLE - UNDERVISNIN				
Funksjon: 202 GRUNNSKOLE				
10500 ANNEN LØNN OG TR. PL. GODTGJ.	23	0	0	0
10990 ARBEIDSGIVERAVGIFT	1	0	0	0
11604 OPPG.PL - REISE/KOST	289	0	0	0
Sum utgifter	313	0	0	0
Sum funksjon: 202 GRUNNSKOLE	313	0	0	0
Sum ansvar: 2230 FLEINVÆR SKOLE - UNDERVI	313	0	0	0
Ansvar: 2300 BARNEHAGENE - FELLESKOSTNAD				
Funksjon: 201 FØRSKOLE				
10500 ANNEN LØNN OG TR. PL. GODTGJ.	425	0	0	0
10501 HONORARER	8.363	0	0	0
10990 ARBEIDSGIVERAVGIFT	604	0	0	52
11151 BEVERTN. V/MØTER, KURS O.L.- ikke	303	0	0	0
11500 OPPLÆRING/KURS	63.719	50.000	50.000	47.831
11604 OPPG.PL - REISE/KOST	11.814	10.000	10.000	10.768
11650 ANDRE OPPG.PL.GODTGJØRELSER	25.000	0	0	0
11704 EKSKURSJONER	0	20.000	20.000	4.044
11705 IKKE OPPG.PL. - UTGIFTER/UTLEGG -	9.056	0	0	5.539
11950 AVGIFTER, GEBYRER, LISENSER O.L.	9.752	6.000	6.000	6.408
12200 LEIE AV DRIFTSMIDLER	1.180	0	0	0
12400 SERVICEAVTALER, REPERASJONER	5.574	0	0	0



HA 2 Oppvekst

1 GILDESKÅL KOMMUNE (2016) - År/Periode 2016 1 - 12

07.03.2017

	Regnskap 2016	Buds(end) 2016	Budsjett 2016	Regnskap 2015
13500 KJØP FRA KOMMUNER	162.287	0	0	0
14290 MERVERDIAVGIFT SOM GIR RETT TIL	6.088	3.100	3.100	1.926
15500 AVSETNING TIL BUNDNE FOND	25.000	0	0	0
Sum utgifter	329.165	89.100	89.100	76.568
17000 REFUSJON FRA STATEN	-75.000	0	0	-25.000
17700 REFUSJON FRA ANDRE (PRIVATE)	-16.000	0	0	-18.000
19500 BRUK AV BUNDNE FOND	-14.000	0	0	0
Sum inntekter	-105.000	0	0	-43.000
Sum funksjon: 201 FØRSKOLE	224.165	89.100	89.100	33.568
Sum ansvar: 2300 BARNEHAGENE - FELLESKOS	224.165	89.100	89.100	33.568
Ansvar: 2310 INNDYR BARNEHAGE				
Funksjon: 201 FØRSKOLE				
10100 FAST LØNN	4.832.915	4.922.632	4.818.382	4.085.961
10201 SYKEVIKARER	642.469	99.471	99.471	155.070
10210 FERIEVIKARER	65.102	90.000	90.000	100.726
10220 PERMISJONSVIKAR	100.766	34.736	34.736	28.060
10230 FØDSELSPERMISJONSVIKAR	6.074	0	0	0
10301 LØNN ENGASJEMENTER - KOMM. VIL	9.559	0	0	0
10400 OVERTIDSLØNN	22.344	29.544	29.544	19.270
10500 ANNEN LØNN OG TR. PL. GODTGJ.	130	0	0	0
10501 HONORARER	0	0	0	8.500
10510 GODTGJØRELSE STØTTEKONTAKTE	0	0	0	3.525
10901 PENSJONSINNSKUDD SPK	0	5.383	0	0
10904 PENSJONSINNSKUDD - KLP	860.890	840.671	840.671	729.643
10990 ARBEIDSGIVERAVGIFT	291.613	324.724	322.820	254.971
11000 KONTORMATERIELL	15.871	16.225	16.225	11.635
11050 UNDERVISNINGSMATERIELL	49.933	28.300	28.300	37.304
11150 Matvarer	116.981	100.650	100.650	109.881
11209 FORBRUKSMATERIELL RENGJØRING	9.602	0	0	0
11300 Post, banktjenester, telefon, internett/br	11.721	8.000	8.000	8.132
11500 OPPLÆRING/KURS	3.662	0	0	7.110
11604 OPPG.PL - REISE/KOST	5.355	0	0	0
11650 ANDRE OPPG.PL.GODTGJØRELSER	15.500	0	0	-6.700
11700 TRANSPORT/DRIFT AV EGNE OG LEID	0	0	0	171
11704 ESKURSJONER	6.217	7.000	7.000	4.342
11705 IKKE OPPG.PL. - UTGIFTER/UTLEGG -	54.577	0	0	5.829
11953 ANDRE AVGIFTER/GEBYRER	145	0	0	0
12000 KJØP OG FINANSIELL LEASING AV DR	63.478	56.475	56.475	70.089
12600 RENHOLDS- OG VASKERITJENESTER	28.467	0	0	0
14290 MERVERDIAVGIFT SOM GIR RETT TIL	64.597	43.909	43.909	44.994
14700 OVERFØRINGER TIL ANDRE (PRIVAT	0	0	0	700
Sum utgifter	7.277.967	6.607.720	6.496.183	5.679.213
16000 BRUKERBETALING FOR KOMM. TJEN	-1.146.502	-1.056.763	-1.056.763	-995.690
16001 Brukerbetaling matpenger	-136.665	-110.650	-110.650	0
17000 REFUSJON FRA STATEN	-49.792	0	0	-22.803
17100 REFUSJON SYKELØNN	-623.996	0	0	-128.126
17101 REFUSJON FØDSELSPENGER	-210.635	0	0	0
17700 REFUSJON FRA ANDRE (PRIVATE)	-19.396	0	0	-135.247
17900 INTERNSALG	0	0	0	-1.300
18100 ANDRE STATLIGE OVERFØRINGER	-73.500	0	0	-73.200
19400 BRUK AV DISPOSISJONSFOND	0	0	0	-200.000



HA 2 Oppvekst

1 GILDESKÅL KOMMUNE (2016) - År/Periode 2016 1 - 12

07.03.2017

	Regnskap 2016	Buds(end) 2016	Budsjett 2016	Regnskap 2015
Sum inntekter	-2.260.485	-1.167.413	-1.167.413	-1.556.366
Sum funksjon: 201 FØRSKOLE	5.017.481	5.440.307	5.328.770	4.122.847
Funksjon: 221 FØRSKOLELOKALER OG SKYSS				
10201 SYKEVIKARER	5.993	0	0	0
10210 FERIEVIKARER	12.958	0	0	0
10750 Lønn renhold	89.763	72.450	0	0
10904 PENSJONSINNSKUDD - KLP	15.085	13.500	0	0
10990 ARBEIDSGIVERAVGIFT	6.276	4.800	0	0
11209 FORBRUKSMATERIELL RENGJØRING	0	5.600	0	0
Sum utgifter	130.076	96.350	0	0
17100 REFUSJON SYKELØNN	-815	0	0	0
Sum inntekter	-815	0	0	0
Sum funksjon: 221 FØRSKOLELOKALER OG SK	129.261	96.350	0	0
Sum ansvar: 2310 INNDYR BARNEHAGE	5.146.742	5.536.657	5.328.770	4.122.847
Ansvar: 2320 SANDHORNØY BARNEHAGE				
Funksjon: 201 FØRSKOLE				
10100 FAST LØNN	787.930	790.465	779.882	882.195
10150 LØNN FASTE STILLINGER ST.VILKÅR	71.819	119.838	119.838	116.187
10201 SYKEVIKARER	17.976	50.000	50.000	107.088
10210 FERIEVIKARER	35.346	40.000	40.000	39.412
10220 PERMISJONSVIKAR	12.526	10.000	10.000	28.454
10301 LØNN ENGASJEMENTER - KOMM. VIL	6.981	0	0	13.325
10400 OVERTIDSLØNN	128	0	0	0
10901 PENSJONSINNSKUDD SPK	8.469	13.199	13.199	13.467
10904 PENSJONSINNSKUDD - KLP	131.216	146.673	146.673	173.441
10990 ARBEIDSGIVERAVGIFT	49.815	59.140	59.140	67.533
11000 KONTORMATERIELL	0	2.000	2.000	0
11050 UNDERVISNINGSMATERIELL	5.886	20.500	20.500	6.412
11150 Matvarer	22.928	27.000	27.000	27.817
11200 Samlepost annet forbr.matr., råvarer og	933	0	0	1.132
11201 ARBEIDSTØY/UNIFORMER	0	0	0	1.039
11300 Post, banktjenester, telefon, internett/br	1.417	1.000	1.000	1.346
11500 OPPLÆRING/KURS	1.800	4.000	4.000	1.685
11704 EKSKURSJONER	970	5.000	5.000	766
12000 KJØP OG FINANSIELL LEASING AV DR	11.771	0	0	0
14290 MERVERDIAVGIFT SOM GIR RETT TIL	8.600	10.325	10.325	6.477
Sum utgifter	1.176.511	1.299.140	1.288.557	1.487.777
16000 BRUKERBETALING FOR KOMM. TJEN	-181.840	-240.820	-240.820	-202.641
16001 Brukerbetaling matpenger	-29.508	0	0	0
17100 REFUSJON SYKELØNN	-6.090	0	0	-123.498
17700 REFUSJON FRA ANDRE (PRIVATE)	640	0	0	-30.052
Sum inntekter	-216.798	-240.820	-240.820	-356.191
Sum funksjon: 201 FØRSKOLE	959.713	1.058.320	1.047.737	1.131.587
Funksjon: 221 FØRSKOLELOKALER OG SKYSS				
10750 Lønn renhold	12.771	10.312	0	0
10904 PENSJONSINNSKUDD - KLP	1.772	1.924	0	0
10990 ARBEIDSGIVERAVGIFT	742	688	0	0



HA 2 Oppvekst

1 GILDESKÅL KOMMUNE (2016) - År/Periode 2016 1 - 12

07.03.2017

	Regnskap 2016	Buds(end) 2016	Budsjett 2016	Regnskap 2015
11209 FORBRUKSMATERIELL RENGJØRING	0	839	0	0
Sum utgifter	15.285	13.763	0	0
Sum funksjon: 221 FØRSKOLELOKALER OG SK	15.285	13.763	0	0
Sum ansvar: 2320 SANDHORNØY BARNEHAGE	974.997	1.072.083	1.047.737	1.131.587
Ansvar: 2410 NYGÅRDSJØEN OPPV.S. - UNDERV				
Funksjon: 202 GRUNNSKOLE				
10100 FAST LØNN	131.520	154.266	268.375	127.631
10150 LØNN FASTE STILLINGER ST.VILKÅR	3.281.485	3.072.591	2.866.088	3.404.247
10160 ANDRE AVT.F. TILLEGG STATLIGE VIL	139.954	139.654	139.654	139.926
10201 SYKEVIKARER	0	0	0	45
10220 PERMISJONSVIKAR	92.148	0	0	45
10230 FØDSELSPERMISJONSVIKAR	164.361	380.371	380.371	139.515
10301 LØNN ENGASJEMENTER - KOMM. VIL	1.310	2.000	2.000	2.339
10350 LØNN ENGASJEMENTER - STATL.VILK	9.887	2.000	2.000	2.282
10500 ANNEN LØNN OG TR. PL. GODTGJ.	115	0	0	0
10901 PENSJONSINNSKUDD SPK	366.470	374.803	372.309	354.632
10904 PENSJONSINNSKUDD - KLP	69.062	45.669	45.669	105.627
10990 ARBEIDSGIVERAVGIFT	204.744	209.165	207.897	211.984
11000 KONTORMATERIELL	5.396	8.000	8.000	6.675
11050 UNDERVISNINGSMATERIELL	73.746	61.900	61.900	81.936
11150 Matvarer	3.373	0	0	2.995
11151 BEVERTN. V/MØTER, KURS O.L.- ikke	1.980	0	0	0
11209 FORBRUKSMATERIELL RENGJØRING	11.877	0	0	0
11300 Post, banktjenester, telefon, internett/br	2.577	6.000	6.000	2.025
11500 OPPLÆRING/KURS	5.648	0	0	15.904
11604 OPPG.PL - REISE/KOST	1.897	0	0	1.496
11704 EKSKURSJONER	8.924	7.100	7.100	13.018
11705 IKKE OPPG.PL. - UTGIFTER/UTLEGG -	794	0	0	1.971
11950 AVGIFTER, GEBYRER, LISENSER O.L.	0	0	0	1.276
12000 KJØP OG FINANSIELL LEASING AV DR	49.258	41.900	41.900	68.955
12400 SERVICEAVTALER, REPERASJONER	7.743	0	0	0
14290 MERVERDIAVGIFT SOM GIR RETT TIL	30.959	30.018	30.018	28.492
15500 AVSETNING TIL BUNDNE FOND	25.450	0	0	26.170
Sum utgifter	4.690.678	4.535.437	4.439.281	4.739.185
17000 REFUSJON FRA STATEN	-124.500	0	0	-147.885
17100 REFUSJON SYKELØNN	-9.988	0	0	-25.667
17101 REFUSJON FØDSELSPENGER	-192.576	-314.615	-314.615	-120.768
17500 REFUSJON FRA KOMMUNER	0	0	0	-148.851
17800 SALG TIL KOMMUNALT FORETAK I EG	0	0	0	-263
18900 OVERFØRINGER FRA ANDRE (PRIVAT	0	0	0	-21.360
19400 BRUK AV DISPOSISJONSFOND	0	0	0	-170.000
Sum inntekter	-327.064	-314.615	-314.615	-634.794
Sum funksjon: 202 GRUNNSKOLE	4.363.614	4.220.822	4.124.666	4.104.391
Funksjon: 221 FØRSKOLELOKALER OG SKYSS				
10210 FERIEVIKARER	2.624	0	0	0
10990 ARBEIDSGIVERAVGIFT	134	0	0	0
Sum utgifter	2.758	0	0	0
Sum funksjon: 221 FØRSKOLELOKALER OG SK	2.758	0	0	0



HA 2 Oppvekst

1 GILDESKÅL KOMMUNE (2016) - År/Periode 2016 1 - 12

07.03.2017

	Regnskap 2016	Buds(end) 2016	Budsjett 2016	Regnskap 2015
Funksjon: 222 SKOLELOKALER				
10750 Lønn renhold	138.565	137.500	0	0
10904 PENSJONSINNSKUDD - KLP	19.228	25.633	0	0
10990 ARBEIDSGIVERAVGIFT	8.047	9.176	0	0
11209 FORBRUKSMATERIELL RENGJØRING	14.037	33.199	0	0
14290 MERVERDIAVGIFT SOM GIR RETT TIL	3.509	0	0	0
Sum utgifter	183.386	205.508	0	0
16300 HUSLEIEINNT.,FESTEAVG.,UTLEIE AV	-2.000	0	0	0
Sum inntekter	-2.000	0	0	0
Sum funksjon: 222 SKOLELOKALER	181.386	205.508	0	0
Sum ansvar: 2410 NYGÅRDSJØEN OPPV.S. - UN	4.547.757	4.426.330	4.124.666	4.104.391
Ansvar: 2411 NYGÅRDSJØEN OPPV. S.- SFO				
Funksjon: 215 SKOLEFRITIDSTILBUD				
10100 FAST LØNN	172.644	173.146	170.597	168.664
10150 LØNN FASTE STILLINGER ST.VILKÅR	40.711	48.590	48.590	48.247
10201 SYKEVIKARER	0	6.522	6.522	0
10220 PERMISJONSVIKAR	0	3.261	3.261	237
10901 PENSJONSINNSKUDD SPK	4.276	5.352	5.352	5.509
10904 PENSJONSINNSKUDD - KLP	26.558	30.080	30.080	28.197
10990 ARBEIDSGIVERAVGIFT	12.454	13.484	13.484	12.794
11050 UNDERVISNINGSMATERIELL	3.184	6.000	6.000	0
11150 Matvarer	6.749	14.200	14.200	4.923
12000 KJØP OG FINANSIELL LEASING AV DR	0	0	0	3.940
14290 MERVERDIAVGIFT SOM GIR RETT TIL	1.643	3.630	3.630	1.366
Sum utgifter	268.217	304.265	301.716	273.877
16000 BRUKERBETALING FOR KOMM. TJEN	-121.380	-128.816	-128.816	-104.265
16001 Brukerbetaling matpenger	-17.439	-14.389	-14.389	0
17700 REFUSJON FRA ANDRE (PRIVATE)	237	0	0	-8.990
Sum inntekter	-138.582	-143.205	-143.205	-113.255
Sum funksjon: 215 SKOLEFRITIDSTILBUD	129.635	161.060	158.511	160.622
Sum ansvar: 2411 NYGÅRDSJØEN OPPV. S.- SF	129.635	161.060	158.511	160.622
Ansvar: 2413 NYGÅRDSJØEN OPPV.S. - BARNEH				
Funksjon: 201 FØRSKOLE				
10100 FAST LØNN	1.607.377	1.991.305	1.968.589	1.992.246
10150 LØNN FASTE STILLINGER ST.VILKÅR	140.539	182.216	182.216	180.927
10201 SYKEVIKARER	346.342	22.238	22.238	151.304
10210 FERIEVIKARER	45.878	40.000	40.000	55.135
10220 PERMISJONSVIKAR	17.063	21.119	21.119	9.608
10230 FØDSELSPERMISJONSVIKAR	364.949	0	0	0
10400 OVERTIDSLØNN	10.746	15.000	15.000	10.093
10530 ANDRE LØNNSUTGIFTER	1.200	1.215	1.215	1.200
10901 PENSJONSINNSKUDD SPK	14.510	20.070	20.070	20.657
10904 PENSJONSINNSKUDD - KLP	364.673	342.032	342.032	361.280
10990 ARBEIDSGIVERAVGIFT	127.632	133.241	133.241	132.575
11000 KONTORMATERIELL	950	2.000	2.000	0
11050 UNDERVISNINGSMATERIELL	22.524	19.000	19.000	14.435
11150 Matvarer	49.711	38.280	38.280	49.142
11300 Post, banktjenester, telefon, internett/br	1.658	2.000	2.000	640



HA 2 Oppvekst

1 GILDESKÅL KOMMUNE (2016) - År/Periode 2016 1 - 12

07.03.2017

	Regnskap 2016	Buds(end) 2016	Budsjett 2016	Regnskap 2015
11500 OPPLÆRING/KURS	0	0	0	2.000
11650 ANDRE OPPG.PL.GODTGJØRELSER	0	1.215	1.215	0
11704 EKSKURSJONER	1.650	4.000	4.000	2.399
11705 IKKE OPPG.PL. - UTGIFTER/UTLEGG -	442	0	0	0
12000 KJØP OG FINANSIELL LEASING AV DR	19.911	20.500	20.500	17.594
14290 MERVERDIAVGIFT SOM GIR RETT TIL	16.038	16.937	16.937	14.121
Sum utgifter	3.153.792	2.872.368	2.849.652	3.015.358
16000 BRUKERBETALING FOR KOMM. TJEN	-415.134	-456.159	-456.159	-401.383
16001 Brukerbetaling matpenger	-35.090	-39.313	-39.313	0
17000 REFUSJON FRA STATEN	-4.096	0	0	-1.626
17100 REFUSJON SYKELØNN	-125.245	0	0	-258.319
17101 REFUSJON FØDSELSPENGER	-261.223	0	0	0
17700 REFUSJON FRA ANDRE (PRIVATE)	0	0	0	-36.084
Sum inntekter	-840.788	-495.472	-495.472	-697.411
Sum funksjon: 201 FØRSKOLE	2.313.004	2.376.896	2.354.180	2.317.946
Funksjon: 221 FØRSKOLELOKALER OG SKYSS				
10750 Lønn renhold	46.188	11.600	0	0
10904 PENSJONSINNSKUDD - KLP	6.409	2.162	0	0
10990 ARBEIDSGIVERAVGIFT	2.682	774	0	0
11209 FORBRUKSMATERIELL RENGJØRING	0	2.801	0	0
Sum utgifter	55.280	17.337	0	0
Sum funksjon: 221 FØRSKOLELOKALER OG SK	55.280	17.337	0	0
Sum ansvar: 2413 NYGÅRDSJØEN OPPV.S. - BA	2.368.284	2.394.233	2.354.180	2.317.946
Ansvar: 2420 SØRARNØY SKOLE - UNDERVISNIN				
Funksjon: 202 GRUNNSKOLE				
10100 FAST LØNN	297.403	373.695	471.215	522.240
10150 LØNN FASTE STILLINGER ST.VILKÅR	3.407.822	3.517.294	3.335.695	3.549.167
10160 ANDRE AVT.F. TILLEGG STATLIGE VIL	152.058	129.380	129.380	160.479
10201 SYKEVIKARER	423.984	0	0	636.623
10210 FERIEVIKARER	7.613	10.000	10.000	0
10220 PERMISJONSVIKAR	121.619	30.000	30.000	221.959
10230 FØDSELSPERMISJONSVIKAR	140.104	383.860	383.860	0
10301 LØNN ENGASJEMENTER - KOMM. VIL	8.199	4.000	4.000	24.647
10350 LØNN ENGASJEMENTER - STATL.VILK	2.157	0	0	2.106
10450 OVERTID - STATLIGE VILKÅR	0	0	0	1.092
10500 ANNEN LØNN OG TR. PL. GODTGJ.	182	0	0	0
10901 PENSJONSINNSKUDD SPK	445.586	386.905	382.880	465.658
10904 PENSJONSINNSKUDD - KLP	76.931	141.301	141.301	154.101
10990 ARBEIDSGIVERAVGIFT	225.283	248.961	246.915	242.510
11000 KONTORMATERIELL	11.299	4.000	4.000	0
11050 UNDERVISNINGSMATERIELL	93.459	58.000	58.000	114.149
11150 Matvarer	3.996	5.000	5.000	0
11200 Samlepost annet forbr.matr., råvarer og	272	0	0	0
11203 IKKE OPPG.PL. UTG. REISER (HOTEL	1.950	0	0	0
11204 VELFERDSTILTAK	0	0	0	920
11209 FORBRUKSMATERIELL RENGJØRING	11.379	0	0	0
11300 Post, banktjenester, telefon, internett/br	14.574	12.000	12.000	22.807
11304 PORTO	59	0	0	0
11500 OPPLÆRING/KURS	0	4.000	4.000	0
11604 OPPG.PL - REISE/KOST	4.612	4.000	4.000	10.383



HA 2 Oppvekst

1 GILDESKÅL KOMMUNE (2016) - År/Periode 2016 1 - 12

07.03.2017

	Regnskap 2016	Buds(end) 2016	Budsjett 2016	Regnskap 2015
11702 TRANSPORT AV/TIL BRUKERE	0	0	0	2.438
11704 EKSKURSJONER	23.588	3.700	3.700	20.084
11705 IKKE OPPG.PL. - UTGIFTER/UTLEGG -	4.091	0	0	1.503
11953 ANDRE AVGIFTER/GEBYRER	24	0	0	0
12000 KJØP OG FINANSIELL LEASING AV DR	8.664	0	0	33.296
12001 EDB-PROGRAMMER	1.520	0	0	0
14290 MERVERDIAVGIFT SOM GIR RETT TIL	27.734	23.546	23.546	30.145
Sum utgifter	5.516.161	5.339.642	5.249.492	6.216.307
17000 REFUSJON FRA STATEN	-52.550	-50.000	-50.000	-149.550
17100 REFUSJON SYKELØNN	-421.542	0	0	-699.958
17101 REFUSJON FØDSELSPENGER	-221.548	-324.560	-324.560	-256.605
17700 REFUSJON FRA ANDRE (PRIVATE)	-6.944	0	0	0
19400 BRUK AV DISPOSISJONSFOND	0	0	0	-170.000
Sum inntekter	-702.584	-374.560	-374.560	-1.276.113
Sum funksjon: 202 GRUNNSKOLE	4.813.578	4.965.082	4.874.932	4.940.194
Funksjon: 222 SKOLELOKALER				
10201 SYKEVIKARER	292	0	0	0
10400 OVERTIDSLØNN	590	0	0	0
10750 Lønn renhold	103.104	74.672	0	0
10904 PENSJONSINNSKUDD - KLP	14.347	13.908	0	0
10990 ARBEIDSGIVERAVGIFT	6.061	4.996	0	0
11209 FORBRUKSMATERIELL RENGJØRING	0	8.192	0	0
11604 OPPG.PL - REISE/KOST	1.992	0	0	0
11705 IKKE OPPG.PL. - UTGIFTER/UTLEGG -	1.884	0	0	0
14290 MERVERDIAVGIFT SOM GIR RETT TIL	197	0	0	0
Sum utgifter	128.467	101.768	0	0
Sum funksjon: 222 SKOLELOKALER	128.467	101.768	0	0
Sum ansvar: 2420 SØRARNØY SKOLE - UNDERVI	4.942.045	5.066.850	4.874.932	4.940.194
Ansvar: 2421 SØRARNØY SKOLE - SFO				
Funksjon: 215 SKOLEFRITIDSTILBUD				
10100 FAST LØNN	79.572	121.357	121.357	95.781
10150 LØNN FASTE STILLINGER ST.VILKÅR	47.718	18.340	18.340	0
10230 FØDSELSPERMISJONSVIKAR	0	135.624	135.624	0
10901 PENSJONSINNSKUDD SPK	5.196	4.135	4.135	0
10904 PENSJONSINNSKUDD - KLP	11.041	38.859	38.859	15.919
10990 ARBEIDSGIVERAVGIFT	4.910	15.927	15.927	2.875
11050 UNDERVISNINGSMATERIELL	0	3.600	3.600	0
11150 Matvarer	0	7.500	7.500	0
14290 MERVERDIAVGIFT SOM GIR RETT TIL	0	2.025	2.025	0
Sum utgifter	148.436	347.367	347.367	114.575
16000 BRUKERBETALING FOR KOMM. TJEN	-23.180	-46.100	-46.100	-25.870
16001 Brukerbetaling matpenger	-2.640	-8.000	-8.000	0
17100 REFUSJON SYKELØNN	0	0	0	-13.720
17101 REFUSJON FØDSELSPENGER	-6.964	-119.348	-119.348	-81.900
17700 REFUSJON FRA ANDRE (PRIVATE)	240	0	0	-2.940
Sum inntekter	-32.544	-173.448	-173.448	-124.430
Sum funksjon: 215 SKOLEFRITIDSTILBUD	115.892	173.919	173.919	-9.855



HA 2 Oppvekst

1 GILDESKÅL KOMMUNE (2016) - År/Periode 2016 1 - 12

07.03.2017

	Regnskap 2016	Buds(end) 2016	Budsjett 2016	Regnskap 2015
Sum ansvar: 2421 SØRARNØY SKOLE - SFO	115.892	173.919	173.919	-9.855
Ansvar: 2422 SØRARNØY SKOLE - LOKALER OG				
Funksjon: 202 GRUNNSKOLE				
11704 EKSKURSJONER	832	0	0	0
14290 MERVERDIAVGIFT SOM GIR RETT TIL	83	0	0	0
Sum utgifter	915	0	0	0
Sum funksjon: 202 GRUNNSKOLE	915	0	0	0
Sum ansvar: 2422 SØRARNØY SKOLE - LOKALE	915	0	0	0
Ansvar: 2423 SØRARNØY BARNEHAGE				
Funksjon: 201 FØRSKOLE				
10100 FAST LØNN	852.444	1.113.235	1.078.551	739.799
10150 LØNN FASTE STILLINGER ST.VILKÅR	119.294	45.849	45.849	0
10201 SYKEVIKARER	41.160	0	0	74.295
10210 FERIEVIKARER	12.777	20.000	20.000	15.970
10220 PERMISJONSVIKAR	56.811	6.761	6.761	44.430
10230 FØDSELSPERMISJONSVIKAR	195.725	34.682	34.682	0
10235 FØDSELSPERMISJONSVIKAR - TILLE	0	68.000	68.000	0
10301 LØNN ENGASJEMENTER - KOMM. VIL	10.370	0	0	6.285
10400 OVERTIDSLØNN	4.056	0	0	76
10901 PENSJONSINNSKUDD SPK	12.989	10.338	10.338	53
10904 PENSJONSINNSKUDD - KLP	179.307	185.627	185.627	143.845
10990 ARBEIDSGIVERAVGIFT	67.927	72.041	72.041	52.058
11050 UNDERVISNINGSMATERIELL	1.398	7.500	7.500	23.464
11150 Matvarer	23.505	7.960	7.960	0
11201 ARBEIDSTØY/UNIFORMER	0	0	0	4.000
11300 Post, banktjenester, telefon, internett/br	220	0	0	0
11500 OPPLÆRING/KURS	0	2.000	2.000	0
11604 OPPG.PL - REISE/KOST	392	1.000	1.000	0
11704 EKSKURSJONER	809	2.500	2.500	0
11705 IKKE OPPG.PL. - UTGIFTER/UTLEGG -	444	0	0	207
11900 LEIE AV LOKALER OG GRUNN	40.000	0	0	0
11953 ANDRE AVGIFTER/GEBYRER	24	0	0	0
12000 KJØP OG FINANSIELL LEASING AV DR	5.587	10.000	10.000	0
12300 VEDLIKEHOLD, BYGGETJENESTER O	10.374	0	0	0
14290 MERVERDIAVGIFT SOM GIR RETT TIL	7.291	6.819	6.819	4.542
Sum utgifter	1.642.903	1.594.312	1.559.628	1.109.023
16000 BRUKERBETALING FOR KOMM. TJEN	-186.881	-150.125	-150.125	-190.740
16001 Brukerbetaling matpenger	-23.610	-18.460	-18.460	0
17000 REFUSJON FRA STATEN	-12.288	0	0	-11.382
17100 REFUSJON SYKELØNN	-37.678	0	0	-14.152
17101 REFUSJON FØDSELSPENGER	-115.541	-30.520	-30.520	0
17700 REFUSJON FRA ANDRE (PRIVATE)	0	0	0	-26.740
Sum inntekter	-375.998	-199.105	-199.105	-243.014
Sum funksjon: 201 FØRSKOLE	1.266.905	1.395.207	1.360.523	866.009
Funksjon: 221 FØRSKOLELOKALER OG SKYSS				
10400 OVERTIDSLØNN	2.224	0	0	0
10750 Lønn renhold	8.065	8.278	0	0
10904 PENSJONSINNSKUDD - KLP	1.119	1.542	0	0
10990 ARBEIDSGIVERAVGIFT	582	554	0	0



HA 2 Oppvekst

1 GILDESKÅL KOMMUNE (2016) - År/Periode 2016 1 - 12

07.03.2017

	Regnskap 2016	Buds(end) 2016	Budsjett 2016	Regnskap 2015
11209 FORBRUKSMATERIELL RENGJØRING	0	908	0	0
11900 LEIE AV LOKALER OG GRUNN	38.000	200.000	0	0
Sum utgifter	49.989	211.282	0	0
Sum funksjon: 221 FØRSKOLELOKALER OG SK	49.989	211.282	0	0
Sum ansvar: 2423 SØRARNØY BARNEHAGE	1.316.894	1.606.489	1.360.523	866.009
Ansvar: 2430 STORVIK OPPV.SENTER - UNDERVI				
Funksjon: 202 GRUNNSKOLE				
10100 FAST LØNN	83.554	101.807	221.052	152.456
10150 LØNN FASTE STILLINGER ST.VILKÅR	1.823.611	1.822.472	1.659.763	1.631.130
10160 ANDRE AVT.F. TILLEGG STATLIGE VIL	50.615	50.618	50.618	54.737
10201 SYKEVIKARER	33.438	0	0	74.064
10210 FERIEVIKARER	2.574	0	0	485
10220 PERMISJONSVIKAR	27.451	84.449	84.449	52.061
10301 LØNN ENGASJEMENTER - KOMM. VIL	122.973	0	0	26.153
10400 OVERTIDSLØNN	0	0	0	407
10450 OVERTID - STATLIGE VILKÅR	0	0	0	1.890
10500 ANNEN LØNN OG TR. PL. GODTGJ.	1.192	0	0	0
10530 ANDRE LØNNSUTGIFTER	0	33.176	33.176	19.117
10901 PENSJONSINNSKUDD SPK	206.726	190.527	188.390	145.437
10904 PENSJONSINNSKUDD - KLP	33.253	51.330	51.330	113.386
10990 ARBEIDSGIVERAVGIFT	121.348	117.815	116.728	109.695
11000 KONTORMATERIELL	3.309	7.050	7.050	16.788
11050 UNDERVISNINGSMATERIELL	34.824	30.911	30.911	103.976
11051 ØVRIG UNDERVISNINGSMATERIELL	9.557	0	0	11.096
11100 MEDISINSK FORBR. MATR.	0	0	0	1.660
11150 Matvarer	977	0	0	53
11204 VELFERDSTILTAK	0	0	0	3.500
11209 FORBRUKSMATERIELL RENGJØRING	5.376	0	0	0
11300 Post, banktjenester, telefon, internett/br	5.319	11.000	11.000	4.341
11302 TELEFON/FAX	0	0	0	436
11304 PORTO	669	0	0	0
11401 KOPIERING/TRYKKING	3.386	0	0	0
11500 OPPLÆRING/KURS	2.199	0	0	0
11604 OPPG.PL - REISE/KOST	18.084	0	0	1.493
11700 TRANSPORT/DRIFT AV EGNE OG LEID	3.182	0	0	0
11704 EKSKURSJONER	951	2.907	2.907	0
11705 IKKE OPPG.PL. - UTGIFTER/UTLEGG -	1.149	0	0	0
11950 AVGIFTER, GEBYRER, LISENSER O.L.	0	0	0	10.035
11953 ANDRE AVGIFTER/GEBYRER	0	0	0	26
12000 KJØP OG FINANSIELL LEASING AV DR	16.404	10.000	10.000	1.516
12002 BØKER TIL BIBLIOTEK	0	0	0	398
12402 SERVICE/MEDLIKEHOLD IT	3.255	0	0	0
12700 ANDRE TJENESTER (SOM INNGÅR I E	3.591	0	0	0
13800 KJØP FRA (FYLKES)KOMMUNALT FOR	0	932	932	0
14290 MERVERDI AVGIFT SOM GIR RETT TIL	15.449	14.974	14.974	31.434
15500 AVSETNING TIL BUNDNE FOND	12.300	0	0	197.000
Sum utgifter	2.646.716	2.529.968	2.483.280	2.764.766
17000 REFUSJON FRA STATEN	0	0	0	-4.960
17100 REFUSJON SYKELØNN	-962	0	0	-89.042
17700 REFUSJON FRA ANDRE (PRIVATE)	-19.204	-160.000	-160.000	-161.202
17900 INTERNSALG	0	0	0	-600
18900 OVERFØRINGER FRA ANDRE (PRIVAT)	0	0	0	-16.500



HA 2 Oppvekst

1 GILDESKÅL KOMMUNE (2016) - År/Periode 2016 1 - 12

07.03.2017

	Regnskap 2016	Buds(end) 2016	Budsjett 2016	Regnskap 2015
18903 Sponsorinntekter	-12.300	0	0	0
19400 BRUK AV DISPOSISJONSFOND	0	0	0	-170.000
19500 BRUK AV BUNDNE FOND	-7.000	0	0	0
Sum inntekter	-39.466	-160.000	-160.000	-442.304
Sum funksjon: 202 GRUNNSKOLE	2.607.251	2.369.968	2.323.280	2.322.462
Funksjon: 222 SKOLELOKALER				
10750 Lønn renhold	67.953	46.983	0	0
10904 PENSJONSINNSKUDD - KLP	9.239	8.760	0	0
10990 ARBEIDSGIVERAVGIFT	3.937	3.141	0	0
11209 FORBRUKSMATERIELL RENGJØRING	0	9.090	0	0
Sum utgifter	81.129	67.974	0	0
Sum funksjon: 222 SKOLELOKALER	81.129	67.974	0	0
Sum ansvar: 2430 STORVIK OPPV.SENTER - UN	2.688.380	2.437.942	2.323.280	2.322.462
Ansvar: 2431 STORVIK OPPV.SENTER - SFO				
Funksjon: 202 GRUNNSKOLE				
10990 ARBEIDSGIVERAVGIFT	0	0	0	-136
Sum utgifter	0	0	0	-136
Sum funksjon: 202 GRUNNSKOLE	0	0	0	-136
Funksjon: 215 SKOLEFRITIDSTILBUD				
10100 FAST LØNN	53.641	136.667	133.803	189.221
10150 LØNN FASTE STILLINGER ST.VILKÅR	49.763	46.161	46.161	44.437
10201 SYKEVIKARER	789	2.196	2.196	2.926
10210 FERIEVIKARER	2.446	0	0	0
10220 PERMISJONSVIKAR	2.012	1.098	1.098	0
10301 LØNN ENGASJEMENTER - KOMM. VIL	1.183	0	0	0
10530 ANDRE LØNNSUTGIFTER	0	0	0	7.695
10901 PENSJONSINNSKUDD SPK	5.210	5.084	5.084	5.054
10904 PENSJONSINNSKUDD - KLP	8.335	22.827	22.827	31.984
10990 ARBEIDSGIVERAVGIFT	6.109	10.769	10.769	10.655
11050 UNDERVISNINGSMATERIELL	86	2.400	2.400	1.800
11150 Matvarer	0	7.200	7.200	1.942
11300 Post, banktjenester, telefon, internett/br	0	0	0	15
11301 GEBYRER BANK	0	0	0	40
14290 MERVERDIAVGIFT SOM GIR RETT TIL	22	1.680	1.680	746
Sum utgifter	129.595	236.082	233.218	296.517
16000 BRUKERBETALING FOR KOMM. TJEN	-44.625	-60.182	-60.182	-50.195
16001 Brukerbetaling matpenger	-2.465	-7.394	-7.394	0
17100 REFUSJON SYKELØNN	963	0	0	-61.255
17700 REFUSJON FRA ANDRE (PRIVATE)	0	0	0	-2.860
Sum inntekter	-46.127	-67.576	-67.576	-114.310
Sum funksjon: 215 SKOLEFRITIDSTILBUD	83.468	168.506	165.642	182.207
Sum ansvar: 2431 STORVIK OPPV.SENTER - SF	83.468	168.506	165.642	182.071
Ansvar: 2433 STORVIK OPPV.SENTER - BARNEH				
Funksjon: 201 FØRSKOLE				
10100 FAST LØNN	850.396	851.258	847.256	711.337



HA 2 Oppvekst

1 GILDESKÅL KOMMUNE (2016) - År/Periode 2016 1 - 12

07.03.2017

	Regnskap 2016	Buds(end) 2016	Budsjett 2016	Regnskap 2015
10150 LØNN FASTE STILLINGER ST.VILKÅR	124.406	115.403	115.403	114.639
10201 SYKEVIKARER	16.587	23.785	23.785	116.854
10210 FERIEVIKARER	20.385	15.000	15.000	6.086
10220 PERMISJONSVIKAR	28.058	16.943	16.943	16.590
10301 LØNN ENGASJEMENTER - KOMM. VIL	4.818	0	0	0
10400 OVERTIDSLØNN	869	13.874	13.874	4.786
10500 ANNEN LØNN OG TR. PL. GODTGJ.	42	0	0	0
10530 ANDRE LØNNSUTGIFTER	7.462	0	0	0
10901 PENSJONSINNSKUDD SPK	13.026	12.711	12.711	13.001
10904 PENSJONSINNSKUDD - KLP	136.913	150.422	150.422	138.483
10990 ARBEIDSGIVERAVGIFT	59.912	60.966	60.966	55.258
11000 KONTORMATERIELL	666	0	0	650
11050 UNDERVISNINGSMATERIELL	8.124	7.000	7.000	9.285
11052 FORMINGSMATERIELL OG LEKER	1.640	0	0	0
11150 Matvarer	17.399	0	0	17.194
11200 Samlepost annet forbr.matr., råvarer og	107	0	0	0
11204 VELFERDSTILTAK	3.515	0	0	400
11209 FORBRUKSMATERIELL RENGJØRING	1.978	0	0	0
11300 Post, banktjenester, telefon, internett/br	1.453	0	0	109
11400 ANNONSE, REKLAME, INFORMASJON	6.025	0	0	0
11500 OPPLÆRING/KURS	3.300	0	0	1.925
11604 OPPG.PL - REISE/KOST	528	0	0	2.497
11704 EKSKURSJONER	1.897	1.000	1.000	0
11705 IKKE OPPG.PL. - UTGIFTER/UTLEGG -	0	0	0	307
11950 AVGIFTER, GEBYRER, LISENSER O.L.	10.379	0	0	0
12000 KJØP OG FINANSIELL LEASING AV DR	0	7.000	7.000	3.628
12700 ANDRE TJENESTER (SOM INNGÅR I E	560	0	0	0
14290 MERVERDIAVGIFT SOM GIR RETT TIL	9.754	3.580	3.580	4.807
Sum utgifter	1.330.198	1.278.942	1.274.940	1.217.836
16000 BRUKERBETALING FOR KOMM. TJEN	-114.090	-124.255	-124.255	-125.953
16001 Brukerbetaling matpenger	-11.170	-11.913	-11.913	0
17100 REFUSJON SYKELØNN	-24.782	0	0	-41.593
17700 REFUSJON FRA ANDRE (PRIVATE)	0	0	0	-11.903
Sum inntekter	-150.042	-136.168	-136.168	-179.449
Sum funksjon: 201 FØRSKOLE	1.180.156	1.142.774	1.138.772	1.038.387
Funksjon: 221 FØRSKOLELOKALER OG SKYSS				
10750 Lønn renhold	8.847	6.117	0	0
10904 PENSJONSINNSKUDD - KLP	1.203	1.140	0	0
10990 ARBEIDSGIVERAVGIFT	513	409	0	0
11209 FORBRUKSMATERIELL RENGJØRING	0	1.183	0	0
Sum utgifter	10.563	8.849	0	0
Sum funksjon: 221 FØRSKOLELOKALER OG SK	10.563	8.849	0	0
Sum ansvar: 2433 STORVIK OPPV.SENTER - BA	1.190.719	1.151.623	1.138.772	1.038.387
Ansvar: 2520 VOKSENOPPLÆRING				
Funksjon: 213 VOKSENOPPLÆRING				
10100 FAST LØNN	274.037	305.351	283.649	143.560
10150 LØNN FASTE STILLINGER ST.VILKÅR	3.258.217	2.827.845	2.791.365	2.694.823
10160 ANDRE AVT.F. TILLEGG STATLIGE VIL	94.563	75.927	75.927	85.747
10201 SYKEVIKARER	68.961	0	0	16.010
10220 PERMISJONSVIKAR	89.485	0	0	10.034



HA 2 Oppvekst

1 GILDESKÅL KOMMUNE (2016) - År/Periode 2016 1 - 12

07.03.2017

	Regnskap 2016	Buds(end) 2016	Budsjett 2016	Regnskap 2015
10301 LØNN ENGASJEMENTER - KOMM. VIL	223.978	0	0	49.429
10350 LØNN ENGASJEMENTER - STATL.VILK	0	0	0	3.005
10500 ANNEN LØNN OG TR. PL. GODTGJ.	293	0	0	0
10501 HONORARER	25.500	0	0	16.400
10901 PENSJONSINNSKUDD SPK	367.253	315.957	315.957	293.513
10904 PENSJONSINNSKUDD - KLP	65.584	48.995	47.214	67.164
10990 ARBEIDSGIVERAVGIFT	212.838	180.125	179.219	171.711
11000 KONTORMATERIELL	7.409	8.000	8.000	18.596
11050 UNDERVISNINGSMATERIELL	128.120	70.000	70.000	72.444
11051 ØVRIG UNDERVISNINGSMATERIELL	3.227	0	0	3.795
11100 MEDISINSK FORBR. MATR.	0	0	0	256
11150 Matvarer	2.811	2.000	2.000	4.341
11151 BEVERTN. V/MØTER, KURS O.L.- ikke	25	1.600	1.600	33
11200 Samlepost annet forbr.matr., råvarer og	42.437	0	0	0
11204 VELFERDSTILTAK	13.431	1.000	1.000	2.397
11209 FORBRUKSMATERIELL RENGJØRING	2.051	2.000	2.000	35
11300 Post, banktjenester, telefon, internett/br	5.881	3.400	3.400	3.108
11302 TELEFON/FAX	0	0	0	546
11303 DATAKOMMUNIKASJON/SAMB.LEIE	4.437	0	0	781
11304 PORTO	160	0	0	0
11500 OPPLÆRING/KURS	0	6.000	6.000	7.029
11604 OPPG.PL - REISE/KOST	10.821	6.000	6.000	4.052
11705 IKKE OPPG.PL. - UTGIFTER/UTLEGG -	3.489	0	0	13.288
11900 LEIE AV LOKALER OG GRUNN	621.009	652.652	652.652	526.460
11950 AVGIFTER, GEBYRER, LISENSER O.L.	12.798	0	0	3.347
11953 ANDRE AVGIFTER/GEBYRER	35	5.000	5.000	4.200
12000 KJØP OG FINANSIELL LEASING AV DR	32.871	5.000	5.000	3.412
12004 ANNET UTSTYR/REDSKAPER	0	0	0	364
12200 LEIE AV DRIFTSMIDLER	8.027	15.700	15.700	14.117
12400 SERVICEAVTALER, REPERASJONER	3.099	6.500	6.500	16.844
12402 SERVICE/VEDLIKEHOLD IT	38.963	0	0	5.425
12600 RENHOLDS- OG VASKERITJENESTER	0	0	0	44.000
12700 ANDRE TJENESTER (SOM INNGÅR I E	3.698	0	0	32.390
13700 KJØP FRA ANDRE(PRIVATE)	16.973	0	0	495
14290 MERVERDIavgift som gir rett til	180.471	154.450	154.450	179.359
14700 OVERFØRINGER TIL ANDRE (PRIVAT	495	40.000	40.000	0
14703 OVERF. TIL BEDRIFTER	0	0	0	1.110
14800 OVERFØRINGER TIL KOMMUNALT FO	0	0	0	34.000
Sum utgifter	5.823.449	4.733.502	4.672.633	4.547.620
16000 BRUKERBETALING FOR KOMM. TJEN	-19.888	-30.000	-30.000	-38.017
17000 REFUSJON FRA STATEN	-2.051.888	-1.992.982	-1.992.982	-1.785.346
17100 REFUSJON SYKELØNN	-320.028	0	0	17.741
17500 REFUSJON FRA KOMMUNER	0	0	0	-18.233
17900 INTERNSALG	0	0	0	-94.000
18100 ANDRE STATLIGE OVERFØRINGER	-143.550	0	0	0
Sum inntekter	-2.535.353	-2.022.982	-2.022.982	-1.917.855
Sum funksjon: 213 VOKSENOPPLÆRING	3.288.096	2.710.520	2.649.651	2.629.765
Funksjon: 850 GEN. STATSTILSK. VEDR. FLYKNI				
18100 ANDRE STATLIGE OVERFØRINGER	-580.000	0	0	0
Sum inntekter	-580.000	0	0	0
Sum funksjon: 850 GEN. STATSTILSK. VEDR. FL	-580.000	0	0	0
Sum ansvar: 2520 VOKSENOPPLÆRING	2.708.096	2.710.520	2.649.651	2.629.765
TOTALT	48.175.313	49.819.026	48.098.995	44.138.468



HA 3 Helse og sosial

1 GILDESKÅL KOMMUNE (2016) - År/Periode 2016 1 - 12

07.03.2017

	Regnskap 2016	Buds(end) 2016	Budsjett 2016	Regnskap 2015
Ha 3: 31 H & S - ekskl. Nav				
Ansvar: 3051 MILJØRETTET HELSEVERN				
Funksjon: 233 Annet forebyggende helsearbeid				
13501 KJØP AV TJENEST. FRA INTERK.SEL	85.507	80.000	80.000	81.619
Sum utgifter	85.507	80.000	80.000	81.619
Sum funksjon: 233 Annet forebyggende helse	85.507	80.000	80.000	81.619
Sum ansvar: 3051 MILJØRETTET HELSEVERN	85.507	80.000	80.000	81.619
Ansvar: 3053 Krisesenter og overgrepsmottak				
Funksjon: 233 Annet forebyggende helsearbeid				
14500 OVERFØRINGER TIL KOMMUNER	213.496	260.000	260.000	255.457
Sum utgifter	213.496	260.000	260.000	255.457
Sum funksjon: 233 Annet forebyggende helse	213.496	260.000	260.000	255.457
Sum ansvar: 3053 Krisesenter og overgrepsm	213.496	260.000	260.000	255.457
Ansvar: 3060 NØKKELBO				
Funksjon: 254 Helse- og omsorgstjenester til				
13500 KJØP FRA KOMMUNER	0	0	0	2.321.673
Sum utgifter	0	0	0	2.321.673
Sum funksjon: 254 Helse- og omsorgstjenest	0	0	0	2.321.673
Funksjon: 261 INSTITUSJONSLOKALER				
13500 KJØP FRA KOMMUNER	0	0	0	773.891
Sum utgifter	0	0	0	773.891
Sum funksjon: 261 INSTITUSJONSLOKALER	0	0	0	773.891
Sum ansvar: 3060 NØKKELBO	0	0	0	3.095.564
Ansvar: 3201 AVDELINGSLEDER II				
Funksjon: 253 Helse- og omsorgstjenester i in				
11705 IKKE OPPG.PL. - UTGIFTER/UTLEGG	2.369	0	0	0
Sum utgifter	2.369	0	0	0
Sum funksjon: 253 Helse- og omsorgstjenest	2.369	0	0	0
Sum ansvar: 3201 AVDELINGSLEDER II	2.369	0	0	0
Ansvar: 3301 ADMINISTRASJON				
Funksjon: 120 ADMINISTRASJON				
10100 FAST LØNN	280.244	280.244	271.299	261.592
10904 PENSJONSINNSKUDD - KLP	43.101	46.594	45.158	43.724
10990 ARBEIDSGIVERAVGIFT	16.491	16.668	16.139	15.571
11200 Samlepost annet forbr.matr., råvarer o	149	0	0	0
11302 TELEFON/FAX	3.820	6.000	6.000	6.403
11400 ANNONSE, REKLAME, INFORMASJO	0	0	0	19.950
11500 OPPLÆRING/KURS	5.808	0	0	1.700
11604 OPPG.PL - REISE/KOST	0	5.000	5.000	0
11705 IKKE OPPG.PL. - UTGIFTER/UTLEGG	2.369	0	0	0
11950 AVGIFTER, GEBYRER, LISENSER O.L	0	0	0	69
12000 KJØP OG FINANSIELL LEASING AV D	40.190	50.000	50.000	31.135



HA 3 Helse og sosial

1 GILDESKÅL KOMMUNE (2016) - År/Periode 2016 1 - 12

07.03.2017

	Regnskap 2016	Buds(end) 2016	Budsjett 2016	Regnskap 2015
14290 MERVERDIAVGIFT SOM GIR RETT TIL	10.896	14.000	14.000	14.279
Sum utgifter	403.068	418.506	407.596	394.422
Sum funksjon: 120 ADMINISTRASJON	403.068	418.506	407.596	394.422
Funksjon: 242 RÅD,VEILEDNING OG SOSIAL FO				
10100 FAST LØNN	420.366	420.366	651.209	392.388
10904 PENSJONSINNSKUDD - KLP	64.652	69.998	108.919	65.585
10990 ARBEIDSGIVERAVGIFT	24.960	25.009	38.766	23.581
11302 TELEFON/FAX	1.117	0	0	0
11705 IKKE OPPG.PL. - UTGIFTER/UTLEGG	19	0	0	0
14290 MERVERDIAVGIFT SOM GIR RETT TIL	279	0	0	0
Sum utgifter	511.393	515.373	798.894	481.554
Sum funksjon: 242 RÅD,VEILEDNING OG SOSI	511.393	515.373	798.894	481.554
Funksjon: 244 BARNEVERNTJENESTE				
11302 TELEFON/FAX	0	0	0	108
14290 MERVERDIAVGIFT SOM GIR RETT TIL	0	0	0	27
Sum utgifter	0	0	0	135
Sum funksjon: 244 BARNEVERNTJENESTE	0	0	0	135
Funksjon: 254 Helse- og omsorgstjenester til				
11500 OPPLÆRING/KURS	0	5.000	5.000	0
Sum utgifter	0	5.000	5.000	0
Sum funksjon: 254 Helse- og omsorgstjenest	0	5.000	5.000	0
Funksjon: 265 KOMMUNALT DISPONERTE BOL				
11950 AVGIFTER, GEBYRER, LISENSER O.L	0	0	0	69
14290 MERVERDIAVGIFT SOM GIR RETT TIL	0	0	0	17
Sum utgifter	0	0	0	86
Sum funksjon: 265 KOMMUNALT DISPONERTE	0	0	0	86
Sum ansvar: 3301 ADMINISTRASJON	914.461	938.879	1.211.490	876.198
Ansvar: 3302 Folkehelsekoordinator friskliv				
Funksjon: 233 Annet forebyggende helsearbeid				
10100 FAST LØNN	120.276	506.154	0	0
10500 ANNEN LØNN OG TR. PL. GODTGJ.	21	0	0	0
10904 PENSJONSINNSKUDD - KLP	18.576	84.250	0	0
10990 ARBEIDSGIVERAVGIFT	7.083	30.111	0	0
11203 IKKE OPPG.PL. UTG. REISER (HOTE	1.956	0	0	0
11302 TELEFON/FAX	874	0	0	0
11500 OPPLÆRING/KURS	4.392	0	0	0
11604 OPPG.PL - REISE/KOST	625	0	0	0
11705 IKKE OPPG.PL. - UTGIFTER/UTLEGG	3.383	0	0	0
12000 KJØP OG FINANSIELL LEASING AV D	11.789	0	0	0
14290 MERVERDIAVGIFT SOM GIR RETT TIL	4.536	0	0	0
Sum utgifter	173.509	620.515	0	0
17300 REFUSJON FRA FYLKESKOMMUNEN	0	-200.000	0	0
Sum inntekter	0	-200.000	0	0



HA 3 Helse og sosial

1 GILDESKÅL KOMMUNE (2016) - År/Periode 2016 1 - 12

07.03.2017

	Regnskap 2016	Buds(end) 2016	Budsjett 2016	Regnskap 2015
Sum funksjon: 233 Annet forebyggende helse	173.509	420.515	0	0
Funksjon: 242 RÅD,VEILEDNING OG SOSIAL FO				
10100 FAST LØNN	0	0	506.154	0
10500 ANNEN LØNN OG TR. PL. GODTGJ.	295	0	0	0
10904 PENSJONSINNSKUDD - KLP	0	0	84.250	0
10990 ARBEIDSGIVERAVGIFT	36	0	30.111	0
11604 OPPG.PL - REISE/KOST	4.872	0	0	0
11705 IKKE OPPG.PL. - UTGIFTER/UTLEGG	5.328	0	0	0
14290 MERVERDIAVGIFT SOM GIR RETT TIL	175	0	0	0
Sum utgifter	10.705	0	620.515	0
17300 REFUSJON FRA FYLKESKOMMUNEN	0	0	-200.000	0
Sum inntekter	0	0	-200.000	0
Sum funksjon: 242 RÅD,VEILEDNING OG SOSI	10.705	0	420.515	0
Sum ansvar: 3302 Folkehelsekoordinator friskl	184.214	420.515	420.515	0
Ansvar: 3310 HELSESTASJON				
Funksjon: 232 Forebygging, helsestasjons- og				
10100 FAST LØNN	492.057	493.704	484.389	479.760
10400 OVERTIDSLØNN	0	0	0	76.984
10500 ANNEN LØNN OG TR. PL. GODTGJ.	59	0	0	0
10904 PENSJONSINNSKUDD - KLP	69.955	74.598	74.598	69.400
10990 ARBEIDSGIVERAVGIFT	28.666	28.508	28.508	31.933
11000 KONTORMATERIELL	1.931	7.000	7.000	11.675
11100 MEDISINSK FORBR. MATR.	7.778	0	0	1.460
11140 MEDIKAMENTER	17.844	0	0	21.887
11150 Matvarer	0	0	0	509
11200 Samlepost annet forbr.matr., råvarer o	1.100	0	0	6.011
11206 ANDRE DR. UTG.	1.018	0	0	1.232
11302 TELEFON/FAX	2.279	2.000	2.000	391
11400 ANNONSE, REKLAME, INFORMASJO	7.635	0	0	0
11500 OPPLÆRING/KURS	6.337	10.000	10.000	11.807
11604 OPPG.PL - REISE/KOST	745	10.000	10.000	8.015
11700 TRANSPORT/DRIFT AV EGNE OG LEI	310	2.000	2.000	1.333
11705 IKKE OPPG.PL. - UTGIFTER/UTLEGG	18.956	15.000	15.000	26.979
11950 AVGIFTER, GEBYRER, LISENSER O.L	0	0	0	26.087
12000 KJØP OG FINANSIELL LEASING AV D	9.930	10.000	10.000	9.190
12090 MEDISINSK UTSTYR	200	15.000	15.000	14.106
12402 SERVICE/VEDLIKEHOLD IT	5.927	25.000	25.000	0
12700 ANDRE TJENESTER (SOM INNGÅR I	3.610	6.000	6.000	6.060
13500 KJØP FRA KOMMUNER	141.553	141.000	141.000	137.031
13700 KJØP FRA ANDRE(PRIVATE)	11.285	5.000	5.000	2.580
14290 MERVERDIAVGIFT SOM GIR RETT TIL	16.861	18.700	18.700	21.819
14700 OVERFØRINGER TIL ANDRE (PRIVAT	10.600	0	0	25.997
Sum utgifter	856.634	863.510	854.195	992.244
17000 REFUSJON FRA STATEN	0	0	0	-100.000
17700 REFUSJON FRA ANDRE (PRIVATE)	0	0	0	-4.061
18900 OVERFØRINGER FRA ANDRE (PRIVA	-2.297	0	0	-25.000
Sum inntekter	-2.297	0	0	-129.061
Sum funksjon: 232 Forebygging, helsestasjon	854.337	863.510	854.195	863.183



HA 3 Helse og sosial

1 GILDESKÅL KOMMUNE (2016) - År/Periode 2016 1 - 12

07.03.2017

	Regnskap 2016	Buds(end) 2016	Budsjett 2016	Regnskap 2015
Sum ansvar: 3310 HELSESTASJON	854.337	863.510	854.195	863.183
Ansvar: 3320 LEGEKONTOR				
Funksjon: 241 DIAGNOSE, BEHANDLING, RE-/ H				
10100 FAST LØNN	3.673.236	3.770.270	3.689.964	4.160.412
10115 ANDRE AVT.F.TILLEGG KOMM.VILK.	4.049	4.050	4.050	4.049
10160 ANDRE AVT.F. TILLEGG STATLIGE VI	0	4.050	4.050	0
10201 SYKEVIKARER	11.373	0	0	0
10210 FERIEVIKARER	136.927	100.000	100.000	8.402
10220 PERMISJONSVIKAR	0	5.000	5.000	40.477
10230 FØDSELSPERMISJONSVIKAR	495.040	0	0	0
10301 LØNN ENGASJEMENTER - KOMM. VIL	0	0	0	11.527
10500 ANNEN LØNN OG TR. PL. GODTGJ.	871	0	0	0
10501 HONORARER	152.644	0	0	336.437
10530 ANDRE LØNNSUTGIFTER	13.489	0	0	0
10904 PENSJONSINNSKUDD - KLP	561.209	644.241	633.261	544.045
10990 ARBEIDSGIVERAVGIFT	247.192	230.136	226.253	246.776
11000 KONTORMATERIELL	9.690	20.000	20.000	10.657
11100 MEDISINSK FORBR. MATR.	139.140	100.000	100.000	98.358
11140 MEDIKAMENTER	44.956	65.000	65.000	44.562
11150 Matvarer	101	0	0	0
11151 BEVERTN. V/MØTER, KURS O.L.- ikke	0	0	0	12.668
11200 Samlepost annet forbr.matr., råvarer o	5.403	0	0	13.452
11203 IKKE OPPG.PL. UTG. REISER (HOTE	9.430	0	0	155
11300 Post, banktjenester, telefon, internett/b	300	0	0	60
11301 GEBYRER BANK	8.772	4.500	4.500	10.088
11302 TELEFON/FAX	33.417	60.000	60.000	32.870
11400 ANNONSE, REKLAME, INFORMASJO	15.221	0	0	13.023
11500 OPPLÆRING/KURS	26.078	40.000	40.000	42.746
11604 OPPG.PL - REISE/KOST	14.081	7.000	7.000	0
11650 ANDRE OPPG.PL.GODTGJØRELSER	0	0	0	48.750
11700 TRANSPORT/DRIFT AV EGNE OG LEI	0	0	0	1.411
11705 IKKE OPPG.PL. - UTGIFTER/UTLEGG	23.406	20.000	20.000	-35.346
11950 AVGIFTER, GEBYRER, LISENSER O.L	18.833	88.000	88.000	81.609
12000 KJØP OG FINANSIELL LEASING AV D	137.680	16.000	16.000	117.258
12004 ANNET UTSTYR/REDSKAPER	0	0	0	1.932
12090 MEDISINSK UTSTYR	10.476	16.000	16.000	5.869
12200 LEIE AV DRIFTSMIDLER	3.466	3.200	3.200	9.991
12402 SERVICE/VEDLIKEHOLD IT	3.422	61.000	61.000	3.730
12700 ANDRE TJENESTER (SOM INNGÅR I	40.601	15.000	15.000	5.460
13700 KJØP FRA ANDRE(PRIVATE)	341.511	200.000	200.000	102.318
13750 KJØP FRA IKS DER KOMM SELV ER	0	0	0	195
14000 OVERFØRINGER TIL STATEN	0	250.000	250.000	235.266
14290 MERVERDIAVGIFT SOM GIR RETT TIL	118.704	163.775	163.775	107.999
14700 OVERFØRINGER TIL ANDRE (PRIVAT	105	0	0	59.355
Sum utgifter	6.300.823	5.887.222	5.792.053	6.376.562
16000 BRUKERBETALING FOR KOMM. TJE	-600.121	-750.000	-750.000	-589.980
16200 ANNET SALG AV VARER, T.J.,GEB U/A	0	0	0	90
16202 ANNET AVG.FRITT SALG	-49.938	-40.000	-40.000	-70.689
17000 REFUSJON FRA STATEN	-1.175.579	-1.200.000	-1.200.000	-1.262.769
17100 REFUSJON SYKELØNN	-57.810	0	0	139
17101 REFUSJON FØDSELSPENGER	-288.675	-175.000	-175.000	-312.586
17300 REFUSJON FRA FYLKESKOMMUNEN	0	0	0	-11.317
Sum inntekter	-2.172.123	-2.165.000	-2.165.000	-2.247.112



HA 3 Helse og sosial

1 GILDESKÅL KOMMUNE (2016) - År/Periode 2016 1 - 12	Regnskap 2016	Buds(end) 2016	Budsjett 2016	07.03.2017 Regnskap 2015
Sum funksjon: 241 DIAGNOSE, BEHANDLING, R	4.128.700	3.722.222	3.627.053	4.129.450
Sum ansvar: 3320 LEGEKONTOR	4.128.700	3.722.222	3.627.053	4.129.450
Ansvar: 3321 LEGEVAKT				
Funksjon: 241 DIAGNOSE, BEHANDLING, RE-/ H				
10120 BAKVAKT	1.600.658	1.700.000	1.700.000	1.251.973
10501 HONORARER	0	0	0	32.265
10904 PENSJONSINNSKUDD - KLP	0	286.620	286.620	0
10990 ARBEIDSGIVERAVGIFT	81.634	101.318	101.318	65.496
11302 TELEFON/FAX	4.236	9.600	9.600	1.573
11702 TRANSPORT AV/TIL BRUKERE	6.821	0	0	10.583
13700 KJØP FRA ANDRE(PRIVATE)	393.803	1.000.800	1.000.800	698.296
14290 MERVERDIAVGIFT SOM GIR RETT TIL	17.641	252.600	252.600	41.745
Sum utgifter	2.104.793	3.350.938	3.350.938	2.101.932
Sum funksjon: 241 DIAGNOSE, BEHANDLING, R	2.104.793	3.350.938	3.350.938	2.101.932
Sum ansvar: 3321 LEGEVAKT	2.104.793	3.350.938	3.350.938	2.101.932
Ansvar: 3322 LEGEBOLIGER				
Funksjon: 265 KOMMUNALT DISPONERTE BOL				
11302 TELEFON/FAX	0	0	0	6.863
11800 STRØM	10.840	18.000	18.000	6.730
11900 LEIE AV LOKALER OG GRUNN	84.100	330.800	330.800	111.642
11950 AVGIFTER, GEBYRER, LISENSER O.L	2.577	10.000	10.000	0
12000 KJØP OG FINANSIELL LEASING AV D	633	8.000	8.000	9.315
13700 KJØP FRA ANDRE(PRIVATE)	3.500	0	0	0
14290 MERVERDIAVGIFT SOM GIR RETT TIL	542	9.000	9.000	1.716
14700 OVERFØRINGER TIL ANDRE (PRIVAT	0	0	0	36.500
Sum utgifter	102.192	375.800	375.800	172.766
16300 HUSLEIEINNT.,FESTEAVG.,UTLEIE A	-145.500	-216.000	-216.000	-142.500
Sum inntekter	-145.500	-216.000	-216.000	-142.500
Sum funksjon: 265 KOMMUNALT DISPONERTE	-43.308	159.800	159.800	30.266
Sum ansvar: 3322 LEGEBOLIGER	-43.308	159.800	159.800	30.266
Ansvar: 3330 FYSIOTERAPAUT				
Funksjon: 241 DIAGNOSE, BEHANDLING, RE-/ H				
13701 KOMM.DRIFTSTILSK./AVT. PRIVATE	644.454	720.000	720.000	704.703
14000 OVERFØRINGER TIL STATEN	16.649	20.000	20.000	13.464
Sum utgifter	661.103	740.000	740.000	718.167
Sum funksjon: 241 DIAGNOSE, BEHANDLING, R	661.103	740.000	740.000	718.167
Sum ansvar: 3330 FYSIOTERAPAUT	661.103	740.000	740.000	718.167
Ansvar: 3341 TILTAK RUSMISBRUKERE				
Funksjon: 243 TILBUD TIL PERSONER MED RU				
10100 FAST LØNN	457.901	459.270	451.894	449.318
10904 PENSJONSINNSKUDD - KLP	70.350	75.218	75.218	74.875
10990 ARBEIDSGIVERAVGIFT	26.941	26.882	26.882	24.836
11000 KONTORMATERIELL	0	3.500	3.500	2.562
11150 Matvarer	0	0	0	438



HA 3 Helse og sosial

1 GILDESKÅL KOMMUNE (2016) - År/Periode 2016 1 - 12

07.03.2017

	Regnskap 2016	Buds(end) 2016	Budsjett 2016	Regnskap 2015
11206 ANDRE DR. UTG.	0	0	0	197
11302 TELEFON/FAX	8.397	7.000	7.000	6.184
11500 OPPLÆRING/KURS	580	5.000	5.000	225
11604 OPPG.PL - REISE/KOST	0	15.000	15.000	2.176
11700 TRANSPORT/DRIFT AV EGNE OG LEI	439	0	0	922
11704 ESKURSJONER	0	0	0	3.200
11705 IKKE OPPG.PL. - UTGIFTER/UTLEGG	52.826	81.000	81.000	59.299
11950 AVGIFTER, GEBYRER, LISENSER O.L	0	0	0	197
12000 KJØP OG FINANSIELL LEASING AV D	0	5.000	5.000	10.664
12100 KJØP, LEIE OG LEASING AV TR.SP.MI	0	0	0	1.780
12700 ANDRE TJENESTER (SOM INNGÅR I	0	20.000	20.000	1.530
14290 MERVERDIAVGIFT SOM GIR RETT TIL	8.244	15.355	15.355	5.027
Sum utgifter	625.677	713.225	705.849	643.430
17101 REFUSJON FØDSELSPENGER	0	0	0	53.178
Sum inntekter	0	0	0	53.178
Sum funksjon: 243 TILBUD TIL PERSONER ME	625.677	713.225	705.849	696.608
Sum ansvar: 3341 TILTAK RUSMISBRUKERE	625.677	713.225	705.849	696.608
Ansvar: 3342 BARNEVERNSTJENESTE				
Funksjon: 244 BARNEVERNSTJENESTE				
10100 FAST LØNN	535.812	995.492	984.663	977.459
10400 OVERTIDSLØNN	0	30.000	30.000	12.353
10500 ANNEN LØNN OG TR. PL. GODTGJ.	120	0	0	0
10501 HONORARER	0	30.000	30.000	0
10904 PENSJONSINNSKUDD - KLP	81.650	163.899	163.899	162.911
10990 ARBEIDSGIVERAVGIFT	31.497	61.638	61.638	58.789
11000 KONTORMATERIELL	0	4.000	4.000	-2.789
11151 BEVERTN. V/MØTER, KURS O.L.- ikke	0	0	0	204
11203 IKKE OPPG.PL. UTG. REISER (HOTE	0	0	0	8.666
11302 TELEFON/FAX	3.433	4.000	4.000	2.057
11304 PORTO	0	0	0	67
11400 ANNONSE, REKLAME, INFORMASJO	13.271	0	0	12.798
11500 OPPLÆRING/KURS	836	20.000	20.000	4.390
11604 OPPG.PL - REISE/KOST	5.020	20.000	20.000	12.918
11700 TRANSPORT/DRIFT AV EGNE OG LEI	220	10.000	10.000	1.649
11705 IKKE OPPG.PL. - UTGIFTER/UTLEGG	29.857	60.000	60.000	53.710
11900 LEIE AV LOKALER OG GRUNN	0	0	0	25.245
11950 AVGIFTER, GEBYRER, LISENSER O.L	0	0	0	5.931
12000 KJØP OG FINANSIELL LEASING AV D	0	8.000	8.000	49.662
12400 SERVICEAVTALER, REPERASJONER	7.677	0	0	0
12402 SERVICE/VEDLIKEHOLD IT	35.400	32.000	32.000	1.979
12700 ANDRE TJENESTER (SOM INNGÅR I	28.906	40.000	40.000	56.007
13700 KJØP FRA ANDRE(PRIVATE)	20.004	0	0	0
14290 MERVERDIAVGIFT SOM GIR RETT TIL	30.295	26.800	26.800	25.892
14700 OVERFØRINGER TIL ANDRE (PRIVAT	10.000	0	0	3.712
15500 AVSETNING TIL BUNDNE FOND	11.500	0	0	14.000
Sum utgifter	845.496	1.505.829	1.495.000	1.487.611
17000 REFUSJON FRA STATEN	-11.500	0	0	0
18300 OVERFØRING FRA FYLKESKOMMUN	0	0	0	-24.000
Sum inntekter	-11.500	0	0	-24.000
Sum funksjon: 244 BARNEVERNSTJENESTE	833.996	1.505.829	1.495.000	1.463.611



HA 3 Helse og sosial

1 GILDESKÅL KOMMUNE (2016) - År/Periode 2016 1 - 12

07.03.2017

	Regnskap 2016	Buds(end) 2016	Budsjett 2016	Regnskap 2015
Sum ansvar: 3342 BARNEVERNSTJENESTE	833.996	1.505.829	1.495.000	1.463.611
Ansvar: 3343 BARNEVERN TILTAK I FAMILIEN				
Funksjon: 251 Barnevernstiltak når barnet ikk				
10510 GODTGJØRELSE STØTTEKONTAKTE	100.935	30.000	30.000	32.865
10511 GODTGJØRELSE FOSTERHJ/AVLAST	39.000	80.000	80.000	52.080
10530 ANDRE LØNNSUTGIFTER	0	10.000	10.000	0
10990 ARBEIDSGIVERAVGIFT	7.137	6.120	6.120	4.332
11203 IKKE OPPG.PL. UTG. REISER (HOTE	0	0	0	3.859
11650 ANDRE OPPG.PL.GODTGJØRELSE	79.449	60.000	60.000	60.580
11705 IKKE OPPG.PL. - UTGIFTER/UTLEGG	9.031	0	0	0
13000 KJØP FRA STATEN	0	80.000	80.000	68.354
13700 KJØP FRA ANDRE(PRIVATE)	12.445	0	0	0
14290 MERVERDIAVGIFT SOM GIR RETT TIL	3.702	0	0	1.291
14500 OVERFØRINGER TIL KOMMUNER	0	0	0	1.770
14700 OVERFØRINGER TIL ANDRE (PRIVAT	251.094	150.000	150.000	164.703
14705 FRIPLASS BHG/SFO	72.000	112.000	112.000	93.281
Sum utgifter	574.794	528.120	528.120	483.115
Sum funksjon: 251 Barnevernstiltak når barne	574.794	528.120	528.120	483.115
Sum ansvar: 3343 BARNEVERN TILTAK I FAMILI	574.794	528.120	528.120	483.115
Ansvar: 3344 FOSTERHJEM/ BEREDSKAPSHJE				
Funksjon: 252 Barnevernstiltak når barnet er				
10100 FAST LØNN	0	40.000	40.000	0
10301 LØNN ENGASJEMENTER - KOMM. VIL	260.764	0	0	110.880
10510 GODTGJØRELSE STØTTEKONTAKTE	39.420	0	0	23.160
10511 GODTGJØRELSE FOSTERHJ/AVLAST	178.560	750.000	750.000	582.860
10530 ANDRE LØNNSUTGIFTER	2.000	20.000	20.000	6.600
10904 PENSJONSINNSKUDD - KLP	36.184	6.744	6.744	16.691
10990 ARBEIDSGIVERAVGIFT	24.731	41.654	41.654	37.750
11203 IKKE OPPG.PL. UTG. REISER (HOTE	361	120.000	120.000	104.874
11604 OPPG.PL - REISE/KOST	0	0	0	303
11650 ANDRE OPPG.PL.GODTGJØRELSE	381.170	500.000	500.000	447.061
11705 IKKE OPPG.PL. - UTGIFTER/UTLEGG	17.998	30.000	30.000	41.291
13000 KJØP FRA STATEN	166.171	900.000	900.000	488.355
13500 KJØP FRA KOMMUNER	25.368	0	0	0
14290 MERVERDIAVGIFT SOM GIR RETT TIL	3.946	12.000	12.000	7.481
14500 OVERFØRINGER TIL KOMMUNER	0	0	0	-910
14700 OVERFØRINGER TIL ANDRE (PRIVAT	1.892.343	600.000	600.000	841.979
14705 FRIPLASS BHG/SFO	2.000	0	0	0
Sum utgifter	3.031.015	3.020.398	3.020.398	2.708.374
17000 REFUSJON FRA STATEN	-28.959	0	0	-36.518
17101 REFUSJON FØDSELSPENGER	-35.268	0	0	0
17500 REFUSJON FRA KOMMUNER	0	0	0	-8.000
Sum inntekter	-64.227	0	0	-44.518
Sum funksjon: 252 Barnevernstiltak når barne	2.966.788	3.020.398	3.020.398	2.663.856
Sum ansvar: 3344 FOSTERHJEM/ BEREDSKAPS	2.966.788	3.020.398	3.020.398	2.663.856
Ansvar: 3351 Avlastning				
Funksjon: 254 Helse- og omsorgstjenester til				



HA 3 Helse og sosial

1 GILDESKÅL KOMMUNE (2016) - År/Periode 2016 1 - 12

07.03.2017

	Regnskap 2016	Buds(end) 2016	Budsjett 2016	Regnskap 2015
10100 FAST LØNN	0	0	0	41.569
10510 GODTGJØRELSE STØTTEKONTAKTE	0	0	0	137.920
10511 GODTGJØRELSE FOSTERHJ/AVLAST	0	0	0	10.000
10904 PENSJONSINNSKUDD - KLP	0	0	0	6.258
10990 ARBEIDSGIVERAVGIFT	0	0	0	9.983
11650 ANDRE OPPG.PL.GODTGJØRELSE	0	0	0	66.000
14700 OVERFØRINGER TIL ANDRE (PRIVAT)	0	0	0	12.115
Sum utgifter	0	0	0	283.845
Sum funksjon: 254 Helse- og omsorgstjenest	0	0	0	283.845
Sum ansvar: 3351 Avlastning	0	0	0	283.845
Ansvar: 3361 ARBEIDSVIRKSOMHET				
Funksjon: 273 Arbeidsrettede tiltak i kommun				
14700 OVERFØRINGER TIL ANDRE (PRIVAT)	1.600.000	1.600.000	1.600.000	1.600.000
Sum utgifter	1.600.000	1.600.000	1.600.000	1.600.000
Sum funksjon: 273 Arbeidsrettede tiltak i kom	1.600.000	1.600.000	1.600.000	1.600.000
Sum ansvar: 3361 ARBEIDSVIRKSOMHET	1.600.000	1.600.000	1.600.000	1.600.000
Ansvar: 3380 Flykningetjenesten				
Funksjon: 242 RÅD,VEILEDNING OG SOSIAL FO				
10100 FAST LØNN	588.609	434.749	424.156	269.913
10110 TILLEGG (LØ/SØ - KV/NA - T-TRINN)	2.885	0	0	2.070
10150 LØNN FASTE STILLINGER ST.VILKÅR	46.223	0	0	54.240
10201 SYKEVIKARER	3.593	0	0	0
10301 LØNN ENGASJEMENTER - KOMM. VIL	61.843	100.000	100.000	182.739
10310 TILLEGG (LØ/SØ - KV/NA - T-TRINN)	353	20.000	20.000	448
10400 OVERTIDSLØNN	22.496	10.000	10.000	9.826
10500 ANNEN LØNN OG TR. PL. GODTGJ.	3.066	0	0	0
10890 Trekkpl./ Oppg.pl., ikke aga.pl. lønn	161.887	500.000	0	457.317
10901 PENSJONSINNSKUDD SPK	5.070	0	0	19.988
10904 PENSJONSINNSKUDD - KLP	92.733	90.834	90.834	52.786
10990 ARBEIDSGIVERAVGIFT	42.191	32.895	32.895	30.192
11000 KONTORMATERIELL	2.878	10.000	10.000	4.690
11050 UNDERVISNINGSMATERIELL	2.190	0	0	0
11150 Matvarer	0	0	0	595
11151 BEVERTN. V/MØTER, KURS O.L.- ikke	1.322	5.000	5.000	2.706
11200 Samlepost annet forbr.matr., råvarer o	14.439	0	0	9.176
11201 ARBEIDSTØY/UNIFORMER	0	0	0	5.464
11202 TEKSTILER	1.205	0	0	0
11203 IKKE OPPG.PL. UTG. REISER (HOTE	27.681	15.000	15.000	0
11206 ANDRE DR. UTG.	75.750	55.000	55.000	51.850
11302 TELEFON/FAX	38.647	54.000	54.000	60.293
11400 ANNONSE, REKLAME, INFORMASJO	0	0	0	4.755
11500 OPPLÆRING/KURS	41.098	14.952	14.952	12
11604 OPPG.PL - REISE/KOST	57.327	25.000	25.000	22.042
11700 TRANSPORT/DRIFT AV EGNE OG LEI	21.216	40.000	40.000	22.734
11701 ÅRSAVGIFT/FORSIKRING TRANSP.MI	8.059	8.000	8.000	7.839
11702 TRANSPORT AV/TIL BRUKERE	6.859	0	0	0
11704 ESKURSJONER	2.500	0	0	0
11705 IKKE OPPG.PL. - UTGIFTER/UTLEGG	77.730	0	0	16.717
11800 STRØM	0	0	0	356
12000 KJØP OG FINANSIELL LEASING AV D	85.608	24.000	24.000	37.492



HA 3 Helse og sosial

1 GILDESKÅL KOMMUNE (2016) - År/Periode 2016 1 - 12

07.03.2017

	Regnskap 2016	Buds(end) 2016	Budsjett 2016	Regnskap 2015
12001 EDB-PROGRAMMER	0	0	0	226.000
12004 ANNET UTSTYR/REDSKAPER	0	0	0	12.958
12100 KJØP, LEIE OG LEASING AV TR.SP.MI	43.825	50.000	50.000	59.121
12200 LEIE AV DRIFTSMIDLER	106.511	500.000	0	0
12402 SERVICE/VEDLIKEHOLD IT	62.565	50.000	50.000	0
12700 ANDRE TJENESTER (SOM INNGÅR I	66.816	80.000	80.000	80.902
12900 INTERNKJØP	0	333.000	225.000	280.000
13500 KJØP FRA KOMMUNER	0	50.000	50.000	0
13700 KJØP FRA ANDRE(PRIVATE)	219.901	200.000	200.000	162.415
14290 MERVERDI AVGIFT SOM GIR RETT TIL	144.536	121.450	121.450	118.844
14700 OVERFØRINGER TIL ANDRE (PRIVAT	1.928.055	300.000	300.000	926.718
14705 FRIPLASS BHG/SFO	0	0	0	8.170
Sum utgifter	4.067.665	3.123.880	2.005.287	3.201.367
16000 BRUKERBETALING FOR KOMM. TJE	0	0	0	-155
Sum inntekter	0	0	0	-155
Sum funksjon: 242 RÅD,VEILEDNING OG SOSI	4.067.665	3.123.880	2.005.287	3.201.212
Funksjon: 265 KOMMUNALT DISPONERTE BOL				
11000 KONTORMATERIELL	0	0	0	234
11050 UNDERVISNINGSMATERIELL	6.042	0	0	0
11150 Matvarer	0	0	0	63
11200 Samlepost annet forbr.matr., råvarer o	25.992	0	0	1.006
11206 ANDRE DR. UTG.	2.428	0	0	77.216
11300 Post, banktjenester, telefon, internett/b	52.344	0	0	4.659
11302 TELEFON/FAX	194.124	200.000	200.000	217.646
11303 DATAKOMMUNIKASJON/SAMB.LEIE	112.208	0	0	0
11700 TRANSPORT/DRIFT AV EGNE OG LEI	1.000	0	0	0
11703 ANDRE TRANSPORTTJENESTER	4.100	0	0	0
11800 STRØM	176.006	110.000	110.000	190.330
11900 LEIE AV LOKALER OG GRUNN	3.735.068	3.950.000	2.950.000	3.060.109
11950 AVGIFTER, GEBYRER, LISENSER O.L	38.575	50.000	50.000	39.263
12000 KJØP OG FINANSIELL LEASING AV D	543.796	320.000	320.000	530.757
12700 ANDRE TJENESTER (SOM INNGÅR I	0	25.000	25.000	0
13501 KJØP AV TJENEST. FRA INTERK.SEL	0	5.000	5.000	0
13700 KJØP FRA ANDRE(PRIVATE)	150.454	100.000	100.000	179.606
14290 MERVERDI AVGIFT SOM GIR RETT TIL	3.354	201.250	201.250	275.210
14700 OVERFØRINGER TIL ANDRE (PRIVAT	68.475	50.000	50.000	94.197
14705 FRIPLASS BHG/SFO	37.770	0	0	1.792
Sum utgifter	5.151.737	5.011.250	4.011.250	4.672.088
16300 HUSLEIEINNT.,FESTEAVG.,UTLEIE A	-2.158.532	-2.550.000	-2.550.000	-1.930.347
Sum inntekter	-2.158.532	-2.550.000	-2.550.000	-1.930.347
Sum funksjon: 265 KOMMUNALT DISPONERTE	2.993.205	2.461.250	1.461.250	2.741.741
Funksjon: 275 INTRODUKSJONSORDNINGEN				
10100 FAST LØNN	0	0	0	1.886
10201 SYKEVIKARER	1.578	0	0	0
10301 LØNN ENGASJEMENTER - KOMM. VIL	6.236	100.000	100.000	0
10310 TILLEGG (LØ/SØ - KV/NA - T-TRINN)	1.044	0	0	0
10890 Trekkpl./ Oppg.pl., ikke aga.pl. lønn	4.406.769	5.392.000	3.500.000	3.331.892
10904 PENSJONSINNSKUDD - KLP	393	16.860	16.860	284
10990 ARBEIDSGIVERAVGIFT	472	5.960	5.960	111
11000 KONTORMATERIELL	8.682	20.000	20.000	0



HA 3 Helse og sosial

1 GILDESKÅL KOMMUNE (2016) - År/Periode 2016 1 - 12

07.03.2017

	Regnskap	Buds(end)	Budsjett	Regnskap
	2016	2016	2016	2015
11050 UNDERVISNINGSMATERIELL	4.423	40.000	40.000	1.339
11051 ØVRIG UNDERVISNINGSMATERIELL	5.069	0	0	3.000
11150 Matvarer	4.637	10.000	10.000	1.995
11201 ARBEIDSTØY/UNIFORMER	9.623	40.000	40.000	2.797
11206 ANDRE DR. UTG.	4.025	10.000	10.000	4.942
11500 OPPLÆRING/KURS	0	0	0	4.478
11604 OPPG.PL - REISE/KOST	0	0	0	1.970
11700 TRANSPORT/DRIFT AV EGNE OG LEI	15.140	0	0	0
11701 ÅRSAVGIFT/FORSIKRING TRANSP.MI	338	0	0	0
11702 TRANSPORT AV/TIL BRUKERE	165.067	20.000	20.000	36.509
11705 IKKE OPPG.PL. - UTGIFTER/UTLEGG	0	0	0	2.214
11900 LEIE AV LOKALER OG GRUNN	0	0	0	16.540
12000 KJØP OG FINANSIELL LEASING AV D	15.853	0	0	32.382
12700 ANDRE TJENESTER (SOM INNGÅR I	14.800	400.000	400.000	425.434
12900 INTERNKJØP	0	0	0	94.000
13700 KJØP FRA ANDRE(PRIVATE)	138.975	200.000	200.000	53.827
14290 MERVERDIAVGIFT SOM GIR RETT TIL	18.520	180.600	180.600	27.152
14700 OVERFØRINGER TIL ANDRE (PRIVAT	251.302	1.000.000	0	16.540
14705 FRIPLASS BHG/SFO	233.042	290.000	290.000	120.678
Sum utgifter	5.305.987	7.725.420	4.833.420	4.179.972
Sum funksjon: 275 INTRODUKSJONSORDNING	5.305.987	7.725.420	4.833.420	4.179.972
Funksjon: 850 GEN. STATSTILSK. VEDR. FLYKN				
18100 ANDRE STATLIGE OVERFØRINGER	-12.950.000	-13.300.000	-8.300.000	-9.807.400
Sum inntekter	-12.950.000	-13.300.000	-8.300.000	-9.807.400
Sum funksjon: 850 GEN. STATSTILSK. VEDR. F	-12.950.000	-13.300.000	-8.300.000	-9.807.400
Sum ansvar: 3380 Flykningetjenesten	-583.143	10.550	-43	315.526
Sum ha 3: 31 H & S - ekskl. Nav	15.123.784	17.913.986	18.053.315	19.658.396
TOTALT	15.123.784	17.913.986	18.053.315	19.658.396



	Regnskap 2016	Buds(end) 2016	Budsjett 2016	Regnskap 2015
Ha 3: 32 H & S - Nav				
Ansvar: 3340 SOSIALAVD. - KURATORTJ.				
Funksjon: 242 RÅD,VEILEDNING OG SOSIAL FO				
10100 FAST LØNN	871.528	911.735	893.766	881.756
10201 SYKEVIKARER	56.358	0	0	34.088
10400 OVERTIDSLØNN	0	0	0	193
10500 ANNEN LØNN OG TR. PL. GODTGJ.	641	0	0	0
10904 PENSJONSINNSKUDD - KLP	142.994	148.769	148.769	149.452
10990 ARBEIDSGIVERAVGIFT	49.246	53.170	53.170	49.638
11203 IKKE OPPG.PL. UTG. REISER (HOTE	4.717	0	0	0
11204 VELFERDSTILTAK	0	1.000	1.000	0
11302 TELEFON/FAX	0	2.000	2.000	0
11400 ANNONSE, REKLAME, INFORMASJO	6.125	12.000	12.000	0
11500 OPPLÆRING/KURS	0	4.000	4.000	6.400
11604 OPPG.PL - REISE/KOST	13.449	9.000	9.000	7.275
11705 IKKE OPPG.PL. - UTGIFTER/UTLEGG	6.194	3.000	3.000	7.753
11900 LEIE AV LOKALER OG GRUNN	185.643	184.000	184.000	215.595
11950 AVGIFTER, GEBYRER, LISENSER O.L	0	3.000	3.000	0
12000 KJØP OG FINANSIELL LEASING AV D	18.944	800	800	0
12402 SERVICE/VEDLIKEHOLD IT	12.969	35.000	35.000	0
12700 ANDRE TJENESTER (SOM INNGÅR I	1.370	0	0	34.440
13000 KJØP FRA STATEN	559.486	235.000	235.000	384.308
13700 KJØP FRA ANDRE(PRIVATE)	0	0	0	17.266
14290 MERVERDIAVGIFT SOM GIR RETT TIL	10.875	13.690	13.690	9.115
14700 OVERFØRINGER TIL ANDRE (PRIVAT	0	0	0	8.055
Sum utgifter	1.940.540	1.616.164	1.598.195	1.805.334
17000 REFUSJON FRA STATEN	-11.256	0	0	-8.055
17100 REFUSJON SYKELØNN	-73.872	0	0	-111.447
17500 REFUSJON FRA KOMMUNER	-900	0	0	0
17900 INTERNSALG	0	0	0	-300
Sum inntekter	-86.028	0	0	-119.802
Sum funksjon: 242 RÅD,VEILEDNING OG SOSI	1.854.512	1.616.164	1.598.195	1.685.532
Sum ansvar: 3340 SOSIALAVD. - KURATORTJ.	1.854.512	1.616.164	1.598.195	1.685.532
Ansvar: 3345 STØTTEKONTAKT				
Funksjon: 254 Helse- og omsorgstjenester til				
10511 GODTGJØRELSE FOSTERHJ/AVLAST	21.030	0	0	12.410
10990 ARBEIDSGIVERAVGIFT	1.073	0	0	633
11650 ANDRE OPPG.PL.GODTGJØRELSE	8.670	0	0	5.270
Sum utgifter	30.773	0	0	18.313
Sum funksjon: 254 Helse- og omsorgstjenest	30.773	0	0	18.313
Sum ansvar: 3345 STØTTEKONTAKT	30.773	0	0	18.313
Ansvar: 3346 SYSSELSETTING/ ATTFØRINGSTIL				
Funksjon: 273 Arbeidsrettede tiltak i kommun				
14700 OVERFØRINGER TIL ANDRE (PRIVAT	0	0	0	36.940
Sum utgifter	0	0	0	36.940
Sum funksjon: 273 Arbeidsrettede tiltak i kom	0	0	0	36.940
Funksjon: 276 Kvalifiseringsordningen				



HA 3 NAV

1 GILDESKÅL KOMMUNE (2016) - År/Periode 2016 1 - 12	07.03.2017			
	Regnskap 2016	Buds(end) 2016	Budsjett 2016	Regnskap 2015
10500 ANNEN LØNN OG TR. PL. GODTGJ.	232.191	395.000	395.000	362.084
10990 ARBEIDSGIVERAVGIFT	0	20.145	20.145	0
Sum utgifter	232.191	415.145	415.145	362.084
Sum funksjon: 276 Kvalifiseringsordningen	232.191	415.145	415.145	362.084
Sum ansvar: 3346 SYSSELSETTING/ ATTFØRIN	232.191	415.145	415.145	399.024
Ansvar: 3347 ØKONOMISK SOSIALHJELP				
Funksjon: 281 ØKONOMISK SOSIALHJELP				
14700 OVERFØRINGER TIL ANDRE (PRIVAT)	2.117.745	1.385.000	1.385.000	1.741.374
14705 FRIPLASS BHG/SFO	33.695	50.000	50.000	29.875
15200 UTLÅN	27.000	100.000	100.000	156.728
Sum utgifter	2.178.440	1.535.000	1.535.000	1.927.978
17003 REF. SOS. BIDRAG	-25.351	0	0	-52.070
19200 MOTTATTE AVDRAG PÅ UTLÅN	-45.031	-130.000	-130.000	-59.235
Sum inntekter	-70.382	-130.000	-130.000	-111.305
Sum funksjon: 281 ØKONOMISK SOSIALHJELP	2.108.058	1.405.000	1.405.000	1.816.673
Sum ansvar: 3347 ØKONOMISK SOSIALHJELP	2.108.058	1.405.000	1.405.000	1.816.673
Ansvar: 3348 BOLIGTILSKUDD HUSBANKEN				
Funksjon: 315 BOLIGBYGGING OG FYSISKE BO				
14700 OVERFØRINGER TIL ANDRE (PRIVAT)	0	50.000	50.000	281.904
15500 AVSETNING TIL BUNDNE FOND	150.000	0	0	0
Sum utgifter	150.000	50.000	50.000	281.904
18101 UTBEDRINGSTILSKUDD BOLIGER	-150.000	-50.000	-50.000	-100.000
19500 BRUK AV BUNDNE FOND	0	0	0	-181.904
Sum inntekter	-150.000	-50.000	-50.000	-281.904
Sum funksjon: 315 BOLIGBYGGING OG FYSISK	0	0	0	0
Sum ansvar: 3348 BOLIGTILSKUDD HUSBANKE	0	0	0	0
Sum ha 3: 32 H & S - Nav	4.225.533	3.436.309	3.418.340	3.919.541
TOTALT	4.225.533	3.436.309	3.418.340	3.919.541



HA 3 pleie og omsorg

1 GILDESKÅL KOMMUNE (2016) - År/Periode 2016 1 - 12

07.03.2017

	Regnskap 2016	Buds(end) 2016	Budsjett 2016	Regnskap 2015
Ha 3: 10 Pleie og omsorg - samlet				
Ansvar: 3010 GIBOS ADMINISTRASJON				
Funksjon: 241 DIAGNOSE, BEHANDLING, RE-/ H				
11000 KONTORMATERIELL	143	0	0	0
11300 Post, banktjenester, telefon, internett/b	38.286	68.000	68.000	33.055
11705 IKKE OPPG.PL. - UTGIFTER/UTLEGG	1.932	0	0	0
12200 LEIE AV DRIFTSMIDLER	4.065	8.500	8.500	8.130
14290 MERVERDIAVGIFT SOM GIR RETT TIL	9.278	19.125	19.125	10.270
Sum utgifter	53.705	95.625	95.625	51.455
Sum funksjon: 241 DIAGNOSE, BEHANDLING, R	53.705	95.625	95.625	51.455
Funksjon: 253 Helse- og omsorgstjenester i in				
10100 FAST LØNN	498.928	835.498	797.160	804.577
10110 TILLEGG (LØ/SØ - KV/NA - T-TRINN)	0	0	0	-300.000
10201 SYKEVIKARER	5.785	5.000	5.000	3.710
10210 FERIEVIKARER	10.413	18.817	18.817	26.381
10301 LØNN ENGASJEMENTER - KOMM. VIL	4.602	0	0	9.116
10500 ANNEN LØNN OG TR. PL. GODTGJ.	1.249	0	0	0
10530 ANDRE LØNNSUTGIFTER	0	20.000	20.000	0
10904 PENSJONSINNSKUDD - KLP	76.487	142.923	136.705	129.951
10990 ARBEIDSGIVERAVGIFT	19.848	52.133	49.861	48.166
11000 KONTORMATERIELL	15.857	48.000	48.000	28.732
11150 Matvarer	874	4.386	4.386	2.474
11200 Samlepost annet forbr.matr., råvarer o	11.161	30.000	30.000	11.889
11204 VELFERDSTILTAK	38.885	30.000	30.000	10.344
11300 Post, banktjenester, telefon, internett/b	33	0	0	0
11302 TELEFON/FAX	25.917	66.400	66.400	11.082
11400 ANNONSE, REKLAME, INFORMASJO	47.187	50.000	50.000	39.868
11500 OPPLÆRING/KURS	60.593	120.000	120.000	55.400
11604 OPPG.PL - REISE/KOST	16.270	25.000	25.000	27.795
11705 IKKE OPPG.PL. - UTGIFTER/UTLEGG	10.418	29.259	29.259	11.107
11950 AVGIFTER, GEBYRER, LISENSER O.L	31.286	78.000	78.000	40.719
12000 KJØP OG FINANSIELL LEASING AV D	31.957	48.000	48.000	17.739
12001 EDB-PROGRAMMER	0	60.000	60.000	6.600
12200 LEIE AV DRIFTSMIDLER	19.126	41.500	41.500	14.777
12301 VEDLIKEHOLD AV UTSTYR	0	4.000	4.000	0
12402 SERVICE/VEDLIKEHOLD IT	60.172	145.000	145.000	60.283
12700 ANDRE TJENESTER (SOM INNGÅR I	0	40.000	40.000	7.052
14290 MERVERDIAVGIFT SOM GIR RETT TIL	50.454	163.224	163.224	74.200
Sum utgifter	1.037.501	2.057.140	2.010.312	1.141.961
17000 REFUSJON FRA STATEN	0	0	0	-2.321
17100 REFUSJON SYKELØNN	-376.632	0	0	-24.995
18900 OVERFØRINGER FRA ANDRE (PRIVA	-1.000	0	0	-170
19500 BRUK AV BUNDNE FOND	0	0	0	-27.535
Sum inntekter	-377.632	0	0	-55.021
Sum funksjon: 253 Helse- og omsorgstjenest	659.869	2.057.140	2.010.312	1.086.940
Funksjon: 254 Helse- og omsorgstjenester til				
10100 FAST LØNN	535.716	198.109	198.109	503.592
10201 SYKEVIKARER	9.047	7.100	7.100	0
10210 FERIEVIKARER	29.432	25.237	25.237	0
10220 PERMISJONSVIKAR	8.650	0	0	0
10301 LØNN ENGASJEMENTER - KOMM. VIL	14.914	0	0	0



HA 3 pleie og omsorg

1 GILDESKÅL KOMMUNE (2016) - År/Periode 2016 1 - 12

07.03.2017

	Regnskap 2016	Buds(end) 2016	Budsjett 2016	Regnskap 2015
10500 ANNEN LØNN OG TR. PL. GODTGJ.	889	0	0	0
10904 PENSJONSINNSKUDD - KLP	88.859	38.427	38.427	35.074
10990 ARBEIDSGIVERAVGIFT	27.755	13.713	13.713	10.089
11000 KONTORMATERIELL	10.571	0	0	19.155
11150 Matvarer	582	0	0	0
11200 Samlepost annet forbr.matr., råvarer o	7.441	0	0	7.926
11204 VELFERDSTILTAK	25.923	0	0	6.896
11300 Post, banktjenester, telefon, internett/b	22	0	0	0
11302 TELEFON/FAX	17.278	0	0	7.388
11400 ANNONSE, REKLAME, INFORMASJO	31.458	0	0	26.579
11500 OPPLÆRING/KURS	40.396	0	0	36.933
11604 OPPG.PL - REISE/KOST	11.749	5.000	5.000	18.530
11705 IKKE OPPG.PL. - UTGIFTER/UTLEGG	6.946	0	0	7.405
11950 AVGIFTER, GEBYRER, LISENSER O.L	20.858	0	0	27.146
12000 KJØP OG FINANSIELL LEASING AV D	108.627	85.000	85.000	97.740
12001 EDB-PROGRAMMER	0	0	0	4.400
12200 LEIE AV DRIFTSMIDLER	12.751	0	0	9.852
12402 SERVICE/VEDLIKEHOLD IT	40.115	0	0	40.188
12700 ANDRE TJENESTER (SOM INNGÅR I	0	0	0	4.701
14290 MERVERDI AVGIFT SOM GIR RETT TIL	61.484	21.250	21.250	21.479
Sum utgifter	1.111.460	393.836	393.836	885.073
17100 REFUSJON SYKELØNN	-4.285	0	0	-3.171
19500 BRUK AV BUNDNE FOND	-15.126	0	0	0
Sum inntekter	-19.411	0	0	-3.171
Sum funksjon: 254 Helse- og omsorgstjenest	1.092.049	393.836	393.836	881.902
Sum ansvar: 3010 GIBOS ADMINISTRASJON	1.805.623	2.546.601	2.499.773	2.020.296
Ansvar: 3016 Effektivisering P & O				
Funksjon: 253 Helse- og omsorgstjenester i in				
16900 FORDELTE UTGIFTER/INTERNSALG	0	-1.700.000	-1.700.000	0
Sum inntekter	0	-1.700.000	-1.700.000	0
Sum funksjon: 253 Helse- og omsorgstjenest	0	-1.700.000	-1.700.000	0
Sum ansvar: 3016 Effektivisering P & O	0	-1.700.000	-1.700.000	0
Ansvar: 3020 KJØKKEN				
Funksjon: 253 Helse- og omsorgstjenester i in				
10100 FAST LØNN	565.089	835.024	835.024	552.609
10110 TILLEGG (LØ/SØ - KV/NA - T-TRINN)	98	0	0	0
10111 HELLIGDAGSTILLEGG	3.357	8.061	8.061	5.587
10201 SYKEVIKARER	65.556	15.000	15.000	59.440
10210 FERIEVIKARER	52.082	70.000	70.000	50.034
10220 PERMISJONSVIKAR	6.198	10.000	10.000	12.282
10301 LØNN ENGASJEMENTER - KOMM. VIL	39.351	40.000	40.000	36.643
10400 OVERTIDSLØNN	0	3.000	3.000	2.454
10530 ANDRE LØNNSUTGIFTER	0	5.000	5.000	0
10904 PENSJONSINNSKUDD - KLP	108.349	163.189	163.189	116.008
10990 ARBEIDSGIVERAVGIFT	39.446	58.612	58.612	40.962
11150 Matvarer	1.118.912	1.648.000	1.648.000	1.102.137
11200 Samlepost annet forbr.matr., råvarer o	49.386	60.000	60.000	49.678
11201 ARBEIDSTØY/UNIFORMER	0	800	800	0
11209 FORBRUKSMATERIELL RENGJØRIN	4.822	12.000	12.000	6.030



HA 3 pleie og omsorg

1 GILDESKÅL KOMMUNE (2016) - År/Periode 2016 1 - 12

07.03.2017

	Regnskap 2016	Buds(end) 2016	Budsjett 2016	Regnskap 2015
12000 KJØP OG FINANSIELL LEASING AV D	32.760	17.600	17.600	17.422
12100 KJØP, LEIE OG LEASING AV TR.SP.MI	1.308	16.000	16.000	0
12301 VEDLIKEHOLD AV UTSTYR	11.432	16.000	16.000	0
14290 MERVERDIAVGIFT SOM GIR RETT TIL	191.698	273.800	273.800	263.801
Sum utgifter	2.289.846	3.252.086	3.252.086	2.315.088
16200 ANNET SALG AV VARER, T.J.,GEB U/A	0	0	0	-14.599
16202 ANNET AVG.FRITT SALG	-542.736	-780.000	-780.000	-1.511.089
16500 ANNET AVG.PL.SALG AV VARER OG T	-17.500	-20.000	-20.000	-2.898
17100 REFUSJON SYKELØNN	-49.457	0	0	-96.026
17500 REFUSJON FRA KOMMUNER	-840	0	0	0
17700 REFUSJON FRA ANDRE (PRIVATE)	-5.880	0	0	0
17800 SALG TIL KOMMUNALT FORETAK I E	0	-10.000	-10.000	0
17900 INTERNSALG	0	0	0	-12.610
Sum inntekter	-616.413	-810.000	-810.000	-1.637.222
Sum funksjon: 253 Helse- og omsorgstjenest	1.673.433	2.442.086	2.442.086	677.867
Funksjon: 254 Helse- og omsorgstjenester til				
10100 FAST LØNN	242.181	0	0	236.833
10110 TILLEGG (LØ/SØ - KV/NA - T-TRINN)	42	0	0	0
10111 HELLIGDAGSTILLEGG	1.439	0	0	2.394
10201 SYKEVIKARER	28.095	0	0	25.474
10210 FERIEVIKARER	22.321	0	0	21.443
10220 PERMISJONSVIKAR	2.656	0	0	5.264
10301 LØNN ENGASJEMENTER - KOMM. VIL	16.865	0	0	15.704
10400 OVERTIDSLØNN	0	0	0	1.052
10904 PENSJONSINNSKUDD - KLP	46.435	0	0	49.718
10990 ARBEIDSGIVERAVGIFT	16.905	0	0	17.555
11150 Matvarer	479.534	0	0	472.344
11200 Samlepost annet forbr.matr., råvarer o	21.166	0	0	21.291
11209 FORBRUKSMATERIELL RENGJØRIN	2.067	0	0	2.584
12000 KJØP OG FINANSIELL LEASING AV D	14.040	0	0	7.467
12100 KJØP, LEIE OG LEASING AV TR.SP.MI	561	0	0	0
12301 VEDLIKEHOLD AV UTSTYR	4.899	0	0	0
14290 MERVERDIAVGIFT SOM GIR RETT TIL	82.156	0	0	0
Sum utgifter	981.362	0	0	879.123
16200 ANNET SALG AV VARER, T.J.,GEB U/A	0	0	0	3.369
16202 ANNET AVG.FRITT SALG	-232.601	0	0	755.545
16500 ANNET AVG.PL.SALG AV VARER OG T	-7.500	0	0	669
17100 REFUSJON SYKELØNN	-21.196	0	0	22.160
17500 REFUSJON FRA KOMMUNER	-360	0	0	0
17700 REFUSJON FRA ANDRE (PRIVATE)	-2.520	0	0	0
17900 INTERNSALG	0	0	0	2.910
Sum inntekter	-264.177	0	0	784.652
Sum funksjon: 254 Helse- og omsorgstjenest	717.185	0	0	1.663.775
Sum ansvar: 3020 KJØKKEN	2.390.618	2.442.086	2.442.086	2.341.642
Ansvar: 3030 Renhold 261				
Funksjon: 253 Helse- og omsorgstjenester i in				
11200 Samlepost annet forbr.matr., råvarer o	-1.118	0	0	0
11209 FORBRUKSMATERIELL RENGJØRIN	1.118	0	0	0
Sum utgifter	0	0	0	0



HA 3 pleie og omsorg

1 GILDESKÅL KOMMUNE (2016) - År/Periode 2016 1 - 12

07.03.2017

	Regnskap 2016	Buds(end) 2016	Budsjett 2016	Regnskap 2015
16202 ANNET AVG.FRITT SALG	-424	0	0	0
Sum inntekter	-424	0	0	0
Sum funksjon: 253 Helse- og omsorgstjenest	-424	0	0	0
Funksjon: 261 INSTITUSJONSLOKALER				
10100 FAST LØNN	924.645	977.683	945.542	935.362
10110 TILLEGG (LØ/SØ - KV/NA - T-TRINN)	1.042	0	0	849
10111 HELLIGDAGSTILLEGG	7.305	5.024	5.024	6.532
10201 SYKEVIKARER	86.820	24.000	24.000	95.604
10210 FERIEVIKARER	122.344	100.000	100.000	42.780
10220 PERMISJONSVIKAR	18.521	15.000	15.000	59.110
10230 FØDSELSPERMISJONSVIKAR	0	0	0	128.521
10301 LØNN ENGASJEMENTER - KOMM. VIL	48.368	10.000	10.000	40.759
10400 OVERTIDSLØNN	10.851	2.000	2.000	1.022
10904 PENSJONSINNSKUDD - KLP	175.448	183.377	183.377	211.656
10990 ARBEIDSGIVERAVGIFT	71.033	65.531	65.531	64.338
11200 Samlepost annet forbr.matr., råvarer o	33.855	8.000	8.000	11.049
11201 ARBEIDSTØY/UNIFORMER	0	0	0	349
11209 FORBRUKSMATERIELL RENGJØRIN	97.117	175.000	175.000	168.714
12000 KJØP OG FINANSIELL LEASING AV D	0	24.000	24.000	0
12301 VEDLIKEHOLD AV UTSTYR	5.661	4.000	4.000	0
14290 MERVERDIAVGIFT SOM GIR RETT TIL	32.730	52.750	52.750	45.064
Sum utgifter	1.635.739	1.646.365	1.614.224	1.811.708
17100 REFUSJON SYKELØNN	0	0	0	-8.967
17101 REFUSJON FØDSELSPENGER	-2.681	0	0	-225.047
Sum inntekter	-2.681	0	0	-234.014
Sum funksjon: 261 INSTITUSJONSLOKALER	1.633.058	1.646.365	1.614.224	1.577.694
Sum ansvar: 3030 Renhold 261	1.632.634	1.646.365	1.614.224	1.577.694
Ansvar: 3031 Vaskeri 253				
Funksjon: 253 Helse- og omsorgstjenester i in				
10100 FAST LØNN	343.415	387.230	374.235	377.007
10111 HELLIGDAGSTILLEGG	2.780	3.543	3.543	8.082
10201 SYKEVIKARER	18.938	10.000	10.000	53.355
10210 FERIEVIKARER	34.542	35.000	35.000	40.074
10220 PERMISJONSVIKAR	23.622	5.000	5.000	15.387
10301 LØNN ENGASJEMENTER - KOMM. VIL	27.430	2.000	2.000	6.698
10400 OVERTIDSLØNN	4.022	2.000	2.000	0
10904 PENSJONSINNSKUDD - KLP	67.389	71.671	71.671	80.058
10990 ARBEIDSGIVERAVGIFT	26.370	25.675	25.675	28.116
11200 Samlepost annet forbr.matr., råvarer o	1.167	0	0	4.583
11209 FORBRUKSMATERIELL RENGJØRIN	17.983	35.000	35.000	22.172
11302 TELEFON/FAX	1.885	2.000	2.000	1.681
11950 AVGIFTER, GEBYRER, LISENSER O.L	0	10.000	10.000	0
12000 KJØP OG FINANSIELL LEASING AV D	1.883	6.000	6.000	26.181
12301 VEDLIKEHOLD AV UTSTYR	12.998	15.000	15.000	-6.976
14290 MERVERDIAVGIFT SOM GIR RETT TIL	8.979	19.500	19.500	11.165
Sum utgifter	593.403	629.619	616.624	667.584
16202 ANNET AVG.FRITT SALG	-62.250	-45.000	-45.000	-53.685
16500 ANNET AVG.PL.SALG AV VARER OG T	-17.800	-20.000	-20.000	-19.125



HA 3 pleie og omsorg

1 GILDESKÅL KOMMUNE (2016) - År/Periode 2016 1 - 12

07.03.2017

	Regnskap 2016	Buds(end) 2016	Budsjett 2016	Regnskap 2015
17100 REFUSJON SYKELØNN	-6.046	0	0	-62.091
17800 SALG TIL KOMMUNALT FORETAK I E	-1.500	-2.000	-2.000	-1.760
Sum inntekter	-87.596	-67.000	-67.000	-136.661
Sum funksjon: 253 Helse- og omsorgstjenest	505.807	562.619	549.624	530.923
Sum ansvar: 3031 Vaskeri 253	505.807	562.619	549.624	530.923
Ansvar: 3035 Aktivitør				
Funksjon: 253 Helse- og omsorgstjenester i in				
10100 FAST LØNN	231.376	228.162	228.162	231.827
10110 TILLEGG (LØ/SØ - KV/NA - T-TRINN)	0	10.516	10.516	0
10115 ANDRE AVT.F.TILLEGG KOMM.VILK.	10.516	10.528	10.528	10.744
10901 PENSJONSINNSKUDD SPK	26.433	26.320	26.320	27.133
10904 PENSJONSINNSKUDD - KLP	0	39.708	39.708	0
10990 ARBEIDSGIVERAVGIFT	13.685	16.077	16.077	13.755
11150 Matvarer	0	2.500	2.500	0
11200 Samlepost annet forbr.matr., råvarer o	7.819	15.000	15.000	5.732
12000 KJØP OG FINANSIELL LEASING AV D	0	3.000	3.000	0
14290 MERVERDIAVGIFT SOM GIR RETT TIL	1.955	4.875	4.875	867
15500 AVSETNING TIL BUNDNE FOND	0	0	0	346.800
Sum utgifter	291.783	356.686	356.686	636.859
16200 ANNET SALG AV VARER, TJ.,GEB U/A	0	-5.000	-5.000	0
Sum inntekter	0	-5.000	-5.000	0
Sum funksjon: 253 Helse- og omsorgstjenest	291.783	351.686	351.686	636.859
Funksjon: 254 Helse- og omsorgstjenester til				
17000 REFUSJON FRA STATEN	0	0	0	-346.800
Sum inntekter	0	0	0	-346.800
Sum funksjon: 254 Helse- og omsorgstjenest	0	0	0	-346.800
Sum ansvar: 3035 Aktivitør	291.783	351.686	351.686	290.059
Ansvar: 3036 Aktivitet demente				
Funksjon: 254 Helse- og omsorgstjenester til				
10100 FAST LØNN	214.274	215.018	211.016	205.391
10201 SYKEVIKARER	0	4.000	4.000	0
10210 FERIEVIKARER	3.381	15.000	15.000	22.106
10400 OVERTIDSLØNN	2.521	0	0	0
10904 PENSJONSINNSKUDD - KLP	33.393	38.327	38.327	37.626
10990 ARBEIDSGIVERAVGIFT	12.932	13.685	13.685	13.521
11150 Matvarer	316	5.000	5.000	344
11200 Samlepost annet forbr.matr., råvarer o	6.350	10.000	10.000	5.967
11302 TELEFON/FAX	1.728	3.000	3.000	609
11700 TRANSPORT/DRIFT AV EGNE OG LEI	28.785	0	0	24.871
11701 ÅRSAVGIFT/FORSIKRING TRANSP.MI	6.209	0	0	5.349
11705 IKKE OPPG.PL. - UTGIFTER/UTLEGG	0	0	0	2.533
11950 AVGIFTER, GEBYRER, LISENSER O.L	86	0	0	0
12000 KJØP OG FINANSIELL LEASING AV D	0	4.000	4.000	0
12100 KJØP, LEIE OG LEASING AV TR.SP.MI	32.492	0	0	30.575
12700 ANDRE TJENESTER (SOM INNGÅR I	13.638	0	0	0
14290 MERVERDIAVGIFT SOM GIR RETT TIL	2.188	4.250	4.250	1.344
15500 AVSETNING TIL BUNDNE FOND	499.100	0	0	485.520



HA 3 pleie og omsorg

1 GILDESKÅL KOMMUNE (2016) - År/Periode 2016 1 - 12	07.03.2017			
	Regnskap 2016	Buds(end) 2016	Budsjett 2016	Regnskap 2015
Sum utgifter	857.393	312.280	308.278	835.756
17000 REFUSJON FRA STATEN	-499.100	0	0	-485.520
19500 BRUK AV BUNDNE FOND	-81.210	0	0	-67.543
Sum inntekter	-580.310	0	0	-553.063
Sum funksjon: 254 Helse- og omsorgstjenest	277.084	312.280	308.278	282.693
Sum ansvar: 3036 Aktivitet demente	277.084	312.280	308.278	282.693
Ansvar: 3070 Haug boliger, Ålesund				
Funksjon: 254 Helse- og omsorgstjenester til				
10510 GODTGJØRELSE STØTTEKONTAKTE	28.338	25.030	0	0
10990 ARBEIDSGIVERAVGIFT	1.445	1.276	0	0
13500 KJØP FRA KOMMUNER	1.401.422	1.064.820	0	0
Sum utgifter	1.431.205	1.091.126	0	0
Sum funksjon: 254 Helse- og omsorgstjenest	1.431.205	1.091.126	0	0
Funksjon: 265 KOMMUNALT DISPONERTE BOL				
10510 GODTGJØRELSE STØTTEKONTAKTE	0	0	25.030	24.300
10990 ARBEIDSGIVERAVGIFT	0	0	1.276	1.239
13500 KJØP FRA KOMMUNER	0	0	1.064.820	1.026.085
Sum utgifter	0	0	1.091.126	1.051.624
Sum funksjon: 265 KOMMUNALT DISPONERTE	0	0	1.091.126	1.051.624
Sum ansvar: 3070 Haug boliger, Ålesund	1.431.205	1.091.126	1.091.126	1.051.624
Ansvar: 3071 Nøkkelbo Signo Vivo				
Funksjon: 254 Helse- og omsorgstjenester til				
13700 KJØP FRA ANDRE(PRIVATE)	3.179.144	3.157.000	0	0
Sum utgifter	3.179.144	3.157.000	0	0
Sum funksjon: 254 Helse- og omsorgstjenest	3.179.144	3.157.000	0	0
Funksjon: 261 INSTITUSJONSLOKALER				
13500 KJØP FRA KOMMUNER	0	0	3.157.000	0
Sum utgifter	0	0	3.157.000	0
Sum funksjon: 261 INSTITUSJONSLOKALER	0	0	3.157.000	0
Sum ansvar: 3071 Nøkkelbo Signo Vivo	3.179.144	3.157.000	3.157.000	0
Ansvar: 3101 Virksomhetsleder				
Funksjon: 120 ADMINISTRASJON				
10100 FAST LØNN	713.386	700.610	678.246	653.979
10904 PENSJONSINNSKUDD - KLP	99.696	116.381	112.895	94.851
10990 ARBEIDSGIVERAVGIFT	41.691	41.666	40.348	38.414
11200 Samlepost annet forbr.matr., råvarer o	0	0	0	185
11302 TELEFON/FAX	5.933	8.000	8.000	9.754
11500 OPPLÆRING/KURS	0	0	0	1.326
11604 OPPG.PL - REISE/KOST	0	12.000	12.000	0
11705 IKKE OPPG.PL. - UTGIFTER/UTLEGG	0	5.000	5.000	0
11950 AVGIFTER, GEBYRER, LISENSER O.L	0	0	0	71
14290 MERVERDIAVGIFT SOM GIR RETT TIL	1.706	2.400	2.400	2.361



HA 3 pleie og omsorg

1 GILDESKÅL KOMMUNE (2016) - År/Periode 2016 1 - 12

07.03.2017

	Regnskap 2016	Buds(end) 2016	Budsjett 2016	Regnskap 2015
Sum utgifter	862.411	886.057	858.889	800.941
Sum funksjon: 120 ADMINISTRASJON	862.411	886.057	858.889	800.941
Sum ansvar: 3101 Virksomhetsleder	862.411	886.057	858.889	800.941
Ansvar: 3110 Gibos - institusjon				
Funksjon: 253 Helse- og omsorgstjenester i in				
10100 FAST LØNN	16.084.120	17.138.875	16.832.845	16.403.609
10110 TILLEGG (LØ/SØ - KV/NA - T-TRINN)	2.349.276	2.413.216	2.413.216	2.421.177
10111 HELLIGDAGSTILLEGG	964.254	976.800	976.800	973.664
10115 ANDRE AVT.F.TILLEGG KOMM.VILK.	214.726	181.421	181.421	178.121
10120 BAKVAKT	141.989	177.154	177.154	82.456
10201 SYKEVIKARER	1.061.315	250.000	250.000	980.125
10205 SYKEVIKARER - TILLEGG	141.762	85.000	85.000	157.109
10210 FERIEVIKARER	1.341.141	1.060.000	1.060.000	1.253.928
10215 FERIEVIKARER - TILLEGG	154.016	199.000	199.000	196.634
10220 PERMISJONSVIKAR	61.675	60.000	60.000	82.810
10225 PERMISJONSVIKAR - TILLEGG	0	17.000	17.000	0
10230 FØDSELSPERMISJONSVIKAR	317.012	0	0	108.634
10235 FØDSELSPERMISJONSVIKAR - TILLE	52.063	0	0	7.156
10301 LØNN ENGASJEMENTER - KOMM. VIL	181.614	105.000	105.000	115.726
10310 TILLEGG (LØ/SØ - KV/NA - T-TRINN)	2.290	30.000	30.000	0
10400 OVERTIDSLØNN	2.743.095	530.000	530.000	2.936.294
10500 ANNEN LØNN OG TR. PL. GODTGJ.	542	0	0	0
10501 HONORARER	52.010	0	0	2.966
10530 ANDRE LØNNSUTGIFTER	64.720	70.000	70.000	48.533
10904 PENSJONSINNSKUDD - KLP	3.099.992	3.651.246	3.651.246	3.303.859
10990 ARBEIDSGIVERAVGIFT	1.399.834	1.358.569	1.358.569	1.424.508
11000 KONTORMATERIELL	0	0	0	881
11100 MEDISINSK FORBR. MATR.	216.445	350.000	350.000	267.001
11140 MEDIKAMENTER	476.795	460.000	460.000	361.610
11150 Matvarer	13.016	33.544	33.544	27.412
11200 Samlepost annet forbr.matr., råvarer o	200.556	181.000	181.000	166.437
11201 ARBEIDSTØY/UNIFORMER	59.582	96.000	96.000	31.540
11202 TEKSTILER	55.038	44.000	44.000	58.184
11301 GEBYRER BANK	0	0	0	100
11302 TELEFON/FAX	5.827	0	0	0
11400 ANNONSE, REKLAME, INFORMASJO	0	0	0	1.890
11604 OPPG.PL - REISE/KOST	7.074	0	0	0
11700 TRANSPORT/DRIFT AV EGNE OG LEI	0	0	0	1
11702 TRANSPORT AV/TIL BRUKERE	3.123	12.037	12.037	8.671
11705 IKKE OPPG.PL. - UTGIFTER/UTLEGG	0	0	0	417
11950 AVGIFTER, GEBYRER, LISENSER O.L	27.446	18.000	18.000	12.871
12000 KJØP OG FINANSIELL LEASING AV D	94.796	136.016	136.016	161.154
12301 VEDLIKEHOLD AV UTSTYR	13.036	28.000	28.000	2.080
12400 SERVICEAVTALER, REPERASJONER	17.380	18.000	18.000	549
12700 ANDRE TJENESTER (SOM INNGÅR I	84.569	100.000	100.000	97.647
13000 KJØP FRA STATEN	762	15.000	15.000	0
14290 MERVERDIAVGIFT SOM GIR RETT TIL	320.122	363.749	363.749	322.165
14700 OVERFØRINGER TIL ANDRE (PRIVAT	44.619	50.000	50.000	8.826
15500 AVSETNING TIL BUNDNE FOND	0	0	0	230.000
Sum utgifter	32.067.635	30.208.627	29.902.597	32.436.747
16000 BRUKERBETALING FOR KOMM. TJE	-5.442.174	-4.250.000	-4.250.000	-5.364.116
16300 HUSLEIEINNT.,FESTEAVG.,UTLEIE A	-6.000	0	0	-5.000



HA 3 pleie og omsorg

1 GILDESKÅL KOMMUNE (2016) - År/Periode 2016 1 - 12

07.03.2017

	Regnskap 2016	Buds(end) 2016	Budsjett 2016	Regnskap 2015
17000 REFUSJON FRA STATEN	-153.420	0	0	-614.952
17100 REFUSJON SYKELØNN	-1.010.109	0	0	-950.955
17101 REFUSJON FØDSELSPENGER	-435.693	0	0	-134.379
17700 REFUSJON FRA ANDRE (PRIVATE)	-5.000	0	0	0
17800 SALG TIL KOMMUNALT FORETAK I E	-43.000	0	0	0
18900 OVERFØRINGER FRA ANDRE (PRIVA	-1.800	0	0	-50.000
19400 BRUK AV DISPOSISJONSFOND	0	0	0	-200.000
19500 BRUK AV BUNDNE FOND	-77.293	0	0	-116.944
Sum inntekter	-7.174.489	-4.250.000	-4.250.000	-7.436.346
Sum funksjon: 253 Helse- og omsorgstjenest	24.893.145	25.958.627	25.652.597	25.000.401
Funksjon: 254 Helse- og omsorgstjenester til				
11100 MEDISINSK FORBR. MATR.	92.762	0	0	114.429
11201 ARBEIDSTØY/UNIFORMER	25.535	0	0	13.517
Sum utgifter	118.297	0	0	127.946
Sum funksjon: 254 Helse- og omsorgstjenest	118.297	0	0	127.946
Sum ansvar: 3110 Gibos - institusjon	25.011.443	25.958.627	25.652.597	25.128.347
Ansvar: 3115 Velferd (gave institusjon)				
Funksjon: 253 Helse- og omsorgstjenester i in				
11200 Samlepost annet forbr.matr., råvarer o	3.000	0	0	50.584
11650 ANDRE OPPG.PL.GODTGJØRELSER	0	0	0	4.000
12000 KJØP OG FINANSIELL LEASING AV D	65.100	0	0	14.783
13750 KJØP FRA IKS DER KOMM SELV ER	0	0	0	136
14290 MERVERDI AVGIFT SOM GIR RETT TIL	0	0	0	12.398
Sum utgifter	68.100	0	0	81.901
19000 RENTEINNTEKTER	-25.814	0	0	-43.339
19500 BRUK AV BUNDNE FOND	-68.100	0	0	-38.562
Sum inntekter	-93.914	0	0	-81.901
Sum funksjon: 253 Helse- og omsorgstjenest	-25.814	0	0	0
Sum ansvar: 3115 Velferd (gave institusjon)	-25.814	0	0	0
Ansvar: 3120 ÅPEN OMSORG - FASTLANDET				
Funksjon: 254 Helse- og omsorgstjenester til				
10100 FAST LØNN	5.211.820	4.930.166	4.833.391	4.559.810
10110 TILLEGG (LØ/SØ - KV/NA - T-TRINN)	538.921	395.114	395.114	414.589
10111 HELLIGDAGSTILLEGG	178.229	185.000	185.000	214.561
10115 ANDRE AVT.F.TILLEGG KOMM.VILK.	19.082	34.984	34.984	20.090
10120 BAKVAKT	32.279	40.000	40.000	41.986
10201 SYKEVIKARER	268.352	50.000	50.000	273.301
10205 SYKEVIKARER - TILLEGG	40.103	10.000	10.000	41.450
10210 FERIEVIKARER	287.809	215.000	215.000	236.314
10215 FERIEVIKARER - TILLEGG	44.700	28.000	28.000	31.797
10220 PERMISJONSVIKAR	66.912	25.000	25.000	37.503
10225 PERMISJONSVIKAR - TILLEGG	0	5.000	5.000	0
10230 FØDSELSPERMISJONSVIKAR	0	0	0	238.761
10235 FØDSELSPERMISJONSVIKAR - TILLE	0	0	0	37.730
10301 LØNN ENGASJEMENTER - KOMM. VIL	70.076	20.000	20.000	81.597
10310 TILLEGG (LØ/SØ - KV/NA - T-TRINN)	0	2.000	2.000	0
10330 UTRYKNING BAKVAKT	0	8.000	8.000	0



HA 3 pleie og omsorg

1 GILDESKÅL KOMMUNE (2016) - År/Periode 2016 1 - 12

07.03.2017

	Regnskap 2016	Buds(end) 2016	Budsjett 2016	Regnskap 2015
10400 OVERTIDSLØNN	281.132	50.000	50.000	383.374
10500 ANNEN LØNN OG TR. PL. GODTGJ.	2.549	0	0	0
10501 HONORARER	11.000	0	0	11.000
10530 ANDRE LØNNSUTGIFTER	13.522	15.000	15.000	16.526
10904 PENSJONSINNSKUDD - KLP	936.494	952.775	949.787	917.238
10990 ARBEIDSGIVERAVGIFT	390.629	351.311	350.181	354.534
11100 MEDISINSK FORBR. MATR.	5.390	0	0	0
11140 MEDIKAMENTER	70.782	90.000	90.000	85.211
11150 Matvarer	687	0	0	0
11200 Samlepost annet forbr.matr., råvarer o	12.207	15.000	15.000	7.253
11301 GEBYRER BANK	0	0	0	40
11302 TELEFON/FAX	12.079	12.000	12.000	8.579
11604 OPPG.PL - REISE/KOST	32.491	40.000	40.000	46.896
11700 TRANSPORT/DRIFT AV EGNE OG LEI	141.195	115.000	115.000	125.488
11701 ÅRSAVGIFT/FORSIKRING TRANSP.MI	41.054	35.000	35.000	32.933
11705 IKKE OPPG.PL. - UTGIFTER/UTLEGG	150	0	0	1.107
11950 AVGIFTER, GEBYRER, LISENSER O.L	6.280	5.500	5.500	0
12000 KJØP OG FINANSIELL LEASING AV D	21.410	8.000	8.000	0
12100 KJØP, LEIE OG LEASING AV TR.SP.MI	182.562	170.000	170.000	162.438
12300 VEDLIKEHOLD, BYGGETJENESTER	0	0	0	396
12900 INTERNKJØP	0	0	0	900
13700 KJØP FRA ANDRE(PRIVATE)	495	0	0	0
13750 KJØP FRA IKS DER KOMM SELV ER	59	0	0	0
14290 MERVERDIAVGIFT SOM GIR RETT TIL	43.854	112.625	112.625	32.972
Sum utgifter	8.964.304	7.920.475	7.819.582	8.416.374
16000 BRUKERBETALING FOR KOMM. TJE	-225.267	-281.200	-281.200	-246.889
17000 REFUSJON FRA STATEN	-108.340	0	0	-54.220
17100 REFUSJON SYKELØNN	-294.103	0	0	-402.631
17101 REFUSJON FØDSELSPENGER	-326	0	0	-253.943
17700 REFUSJON FRA ANDRE (PRIVATE)	0	0	0	-14.880
19400 BRUK AV DISPOSISJONSFOND	0	0	0	-60.000
19500 BRUK AV BUNDNE FOND	0	0	0	-1.831
Sum inntekter	-628.036	-281.200	-281.200	-1.034.393
Sum funksjon: 254 Helse- og omsorgstjenest	8.336.268	7.639.275	7.538.382	7.381.981
Sum ansvar: 3120 ÅPEN OMSORG - FASTLAND	8.336.268	7.639.275	7.538.382	7.381.981
Ansvar: 3121 Omsorgslønn/ Støttekontakt				
Funksjon: 254 Helse- og omsorgstjenester til				
10100 FAST LØNN	78.966	68.938	68.938	68.862
10510 GODTGJØRELSE STØTTEKONTAKTE	68.763	90.000	90.000	49.865
10512 OMSORGLØNN	10.883	128.000	128.000	63.574
10904 PENSJONSINNSKUDD - KLP	10.737	11.488	11.488	11.484
10990 ARBEIDSGIVERAVGIFT	8.637	15.220	15.220	9.081
11650 ANDRE OPPG.PL.GODTGJØRELSE	7.400	12.000	12.000	4.400
Sum utgifter	185.386	325.646	325.646	207.266
19500 BRUK AV BUNDNE FOND	-26.425	0	0	0
Sum inntekter	-26.425	0	0	0
Sum funksjon: 254 Helse- og omsorgstjenest	158.961	325.646	325.646	207.266
Sum ansvar: 3121 Omsorgslønn/ Støttekontakt	158.961	325.646	325.646	207.266



HA 3 pleie og omsorg

1 GILDESKÅL KOMMUNE (2016) - År/Periode 2016 1 - 12

07.03.2017

	Regnskap 2016	Buds(end) 2016	Budsjett 2016	Regnskap 2015
Ansvar: 3130 TRYGGHETSALARM				
Funksjon: 254 Helse- og omsorgstjenester til				
11206 ANDRE DR. UTG.	964	10.000	10.000	3.005
11302 TELEFON/FAX	7.793	6.800	6.800	2.766
11850 FORSIKR. OG UTG. TIL VAKTHOLD O	0	2.000	2.000	0
11950 AVGIFTER, GEBYRER, LISENSER O.L	867	0	0	0
12000 KJØP OG FINANSIELL LEASING AV D	846	25.000	25.000	6.984
12301 VEDLIKEHOLD AV UTSTYR	9.013	11.000	11.000	3.650
14290 MERVERDIAVGIFT SOM GIR RETT TIL	4.806	13.700	13.700	3.618
Sum utgifter	24.289	68.500	68.500	20.024
16000 BRUKERBETALING FOR KOMM. TJE	-65.740	-78.000	-78.000	-74.946
Sum inntekter	-65.740	-78.000	-78.000	-74.946
Sum funksjon: 254 Helse- og omsorgstjenest	-41.451	-9.500	-9.500	-54.922
Sum ansvar: 3130 TRYGGHETSALARM	-41.451	-9.500	-9.500	-54.922
Ansvar: 3150 Nygårdsjøen eldrecenter				
Funksjon: 254 Helse- og omsorgstjenester til				
10100 FAST LØNN	1.562.237	1.564.981	1.539.313	1.546.811
10110 TILLEGG (LØ/SØ - KV/NA - T-TRINN)	269.536	269.067	269.067	273.758
10111 HELLIGDAGSTILLEGG	101.532	94.500	94.500	100.892
10115 ANDRE AVT.F.TILLEGG KOMM.VILK.	8.742	13.604	13.604	8.826
10201 SYKEVIKARER	182.855	33.000	33.000	168.023
10205 SYKEVIKARER - TILLEGG	29.854	7.000	7.000	29.255
10210 FERIEVIKARER	117.427	107.000	107.000	140.098
10215 FERIEVIKARER - TILLEGG	19.943	21.100	21.100	28.249
10220 PERMISJONSVIKAR	10.335	8.000	8.000	13.883
10225 PERMISJONSVIKAR - TILLEGG	0	1.000	1.000	0
10301 LØNN ENGASJEMENTER - KOMM. VIL	93.119	10.000	10.000	66.252
10310 TILLEGG (LØ/SØ - KV/NA - T-TRINN)	0	1.000	1.000	0
10330 UTRYKNING BAKVAKT	108.500	40.000	40.000	188.774
10400 OVERTIDSLØNN	62.004	10.000	10.000	39.326
10500 ANNEN LØNN OG TR. PL. GODTGJ.	60	0	0	0
10530 ANDRE LØNNSUTGIFTER	44.238	30.000	30.000	51.694
10904 PENSJONSSINNSKUDD - KLP	336.325	357.678	357.678	361.212
10990 ARBEIDSGIVERAVGIFT	141.106	129.651	129.651	148.425
11000 KONTORMATERIELL	0	1.600	1.600	159
11100 MEDISINSK FORBR. MATR.	1.360	0	0	0
11150 Matvarer	182.239	141.579	141.579	142.874
11200 Samlepost annet forbr.matr., råvarer o	67.313	23.200	23.200	32.899
11201 ARBEIDSTØY/UNIFORMER	0	0	0	500
11302 TELEFON/FAX	4.835	5.600	5.600	6.672
11604 OPPG.PL - REISE/KOST	880	0	0	1.224
11705 IKKE OPPG.PL. - UTGIFTER/UTLEGG	80	0	0	0
11950 AVGIFTER, GEBYRER, LISENSER O.L	4.139	5.000	5.000	6.448
12000 KJØP OG FINANSIELL LEASING AV D	5.180	10.000	10.000	2.905
12400 SERVICEAVTALER, REPERASJONER	0	4.000	4.000	0
13750 KJØP FRA IKS DER KOMM SELV ER	3.000	0	0	0
14290 MERVERDIAVGIFT SOM GIR RETT TIL	42.559	33.587	33.587	29.783
Sum utgifter	3.399.397	2.922.147	2.896.479	3.388.939
16000 BRUKERBETALING FOR KOMM. TJE	-427.891	-383.000	-383.000	-333.999
17000 REFUSJON FRA STATEN	0	0	0	-16.120
17100 REFUSJON SYKELØNN	-142.066	0	0	-130.513



HA 3 pleie og omsorg

1 GILDESKÅL KOMMUNE (2016) - År/Periode 2016 1 - 12

07.03.2017

	Regnskap 2016	Buds(end) 2016	Budsjett 2016	Regnskap 2015
17500 REFUSJON FRA KOMMUNER	-1.100	0	0	0
17900 INTERNSALG	0	0	0	-500
18900 OVERFØRINGER FRA ANDRE (PRIVA	-11.000	0	0	0
19400 BRUK AV DISPOSISJONSFOND	0	0	0	-50.000
19500 BRUK AV BUNDNE FOND	-12.789	0	0	-13.426
Sum inntekter	-594.846	-383.000	-383.000	-544.558
Sum funksjon: 254 Helse- og omsorgstjenest	2.804.551	2.539.147	2.513.479	2.844.381
Sum ansvar: 3150 Nygårdstjøen eldrecenter	2.804.551	2.539.147	2.513.479	2.844.381
Ansvar: 3230 ÅPEN OMSORG LOKALT - INNDYR				
Funksjon: 254 Helse- og omsorgstjenester til				
16300 HUSLEIEINNT.,FESTEAVG.,UTLEIE A	-6.000	0	0	0
Sum inntekter	-6.000	0	0	0
Sum funksjon: 254 Helse- og omsorgstjenest	-6.000	0	0	0
Sum ansvar: 3230 ÅPEN OMSORG LOKALT - IN	-6.000	0	0	0
Ansvar: 3250 ÅPEN OMSORG - ØYENE				
Funksjon: 254 Helse- og omsorgstjenester til				
10100 FAST LØNN	2.751.696	2.832.761	2.766.663	2.546.155
10110 TILLEGG (LØ/SØ - KV/NA - T-TRINN)	243.501	267.853	267.853	260.001
10111 HELLIGDAGSTILLEGG	129.472	130.000	130.000	129.815
10115 ANDRE AVT.F.TILLEGG KOMM.VILK.	10.471	15.791	15.791	12.729
10201 SYKEVIKARER	337.571	25.000	25.000	398.707
10205 SYKEVIKARER - TILLEGG	39.362	5.000	5.000	26.766
10210 FERIEVIKARER	105.685	200.000	200.000	202.992
10215 FERIEVIKARER - TILLEGG	17.311	21.000	21.000	18.846
10220 PERMISJONSVIKAR	16.479	19.000	19.000	31.225
10225 PERMISJONSVIKAR - TILLEGG	0	3.000	3.000	0
10301 LØNN ENGASJEMENTER - KOMM. VIL	30.152	15.000	15.000	33.827
10330 UTRYKNING BAKVAKT	875	0	0	0
10400 OVERTIDSLØNN	180.085	25.000	25.000	143.966
10500 ANNEN LØNN OG TR. PL. GODTGJ.	94	0	0	0
10501 HONORARER	8.987	0	0	0
10530 ANDRE LØNNSUTGIFTER	29.000	9.621	9.621	9.111
10904 PENSJONSSINNSKUDD - KLP	503.640	567.816	562.835	529.934
10990 ARBEIDSGIVERAVGIFT	203.962	209.232	207.349	199.654
11100 MEDISINSK FORBR. MATR.	8.249	15.000	15.000	9.140
11140 MEDIKAMENTER	23.758	30.000	30.000	24.270
11150 Matvarer	6.472	5.000	5.000	5.987
11200 Samlepost annet forbr.matr., råvarer o	19.474	16.000	16.000	8.348
11204 VELFERDSTILTAK	1.050	0	0	0
11206 ANDRE DR. UTG.	2.779	10.000	10.000	2.155
11209 FORBRUKSMATERIELL RENGJØRIN	2.067	7.000	7.000	6.612
11302 TELEFON/FAX	9.079	10.800	10.800	8.748
11604 OPPG.PL - REISE/KOST	1.189	5.000	5.000	431
11700 TRANSPORT/DRIFT AV EGNE OG LEI	66.877	55.037	55.037	87.556
11701 ÅRSAVGIFT/FORSIKRING TRANSP.MI	18.288	21.000	21.000	16.232
11702 TRANSPORT AV/TIL BRUKERE	279	0	0	0
11705 IKKE OPPG.PL. - UTGIFTER/UTLEGG	150	0	0	280
11950 AVGIFTER, GEBYRER, LISENSER O.L	5.829	7.000	7.000	5.761
12000 KJØP OG FINANSIELL LEASING AV D	4.799	10.400	10.400	15.706
12100 KJØP, LEIE OG LEASING AV TR.SP.MI	128.362	135.250	135.250	105.865



HA 3 pleie og omsorg

1 GILDESKÅL KOMMUNE (2016) - År/Periode 2016 1 - 12

07.03.2017

	Regnskap 2016	Buds(end) 2016	Budsjett 2016	Regnskap 2015
12500 MATERIALER TIL VEDLIKEHOLD, PÅK	3.640	6.400	6.400	0
14290 MERVERDIAVGIFT SOM GIR RETT TIL	32.958	81.722	81.722	28.609
Sum utgifter	4.943.645	4.761.683	4.688.721	4.869.428
16000 BRUKERBETALING FOR KOMM. TJE	-36.752	-53.000	-53.000	-40.703
17000 REFUSJON FRA STATEN	-63.647	0	0	-7.000
17100 REFUSJON SYKELØNN	-382.424	0	0	-374.013
17101 REFUSJON FØDSELSPENGER	0	0	0	3.423
19400 BRUK AV DISPOSISJONSFOND	0	0	0	-40.000
Sum inntekter	-482.823	-53.000	-53.000	-458.293
Sum funksjon: 254 Helse- og omsorgstjenest	4.460.822	4.708.683	4.635.721	4.411.135
Sum ansvar: 3250 ÅPEN OMSORG - ØYENE	4.460.822	4.708.683	4.635.721	4.411.135
Ansvar: 3350 PSYKISK HELSE				
Funksjon: 254 Helse- og omsorgstjenester til				
10100 FAST LØNN	965.912	974.125	955.394	946.329
10110 TILLEGG (LØ/SØ - KV/NA - T-TRINN)	0	7.592	7.592	2.038
10115 ANDRE AVT.F.TILLEGG KOMM.VILK.	0	4.422	4.422	0
10120 BAKVAKT	0	8.000	8.000	0
10210 FERIEVIKARER	0	20.000	20.000	0
10400 OVERTIDSLØNN	0	6.000	6.000	0
10500 ANNEN LØNN OG TR. PL. GODTGJ.	34	0	0	0
10510 GODTGJØRELSE STØTTEKONTAKTE	23.400	93.000	93.000	25.200
10904 PENSJONSINNSKUDD - KLP	137.802	159.821	159.821	147.315
10990 ARBEIDSGIVERAVGIFT	56.299	63.966	63.966	57.331
11000 KONTORMATERIELL	3.000	3.000	3.000	1.062
11150 Matvarer	5.834	4.632	4.632	3.829
11151 BEVERTN. V/MØTER, KURS O.L.- ikke	0	5.000	5.000	148
11203 IKKE OPPG.PL. UTG. REISER (HOTE	6.276	4.630	4.630	0
11206 ANDRE DR. UTG.	457	20.000	20.000	17.810
11301 GEBYRER BANK	0	0	0	80
11302 TELEFON/FAX	3.200	6.400	6.400	2.383
11400 ANNONSE, REKLAME, INFORMASJO	3.000	4.800	4.800	2.840
11500 OPPLÆRING/KURS	5.858	10.000	10.000	4.650
11604 OPPG.PL - REISE/KOST	426	0	0	0
11650 ANDRE OPPG.PL.GODTGJØRELSER	7.100	25.000	25.000	20.250
11700 TRANSPORT/DRIFT AV EGNE OG LEI	36.442	22.000	22.000	30.431
11701 ÅRSAVGIFT/FORSIKRING TRANSP.MI	6.546	10.000	10.000	5.644
11705 IKKE OPPG.PL. - UTGIFTER/UTLEGG	4.517	4.889	4.889	5.510
11950 AVGIFTER, GEBYRER, LISENSER O.L	0	0	0	-1
12000 KJØP OG FINANSIELL LEASING AV D	5.298	6.000	6.000	0
12100 KJØP, LEIE OG LEASING AV TR.SP.MI	36.410	51.000	51.000	30.914
12700 ANDRE TJENESTER (SOM INNGÅR I	367.627	410.000	410.000	420.961
14290 MERVERDIAVGIFT SOM GIR RETT TIL	3.397	16.506	16.506	1.605
14700 OVERFØRINGER TIL ANDRE (PRIVAT	0	0	0	22.115
Sum utgifter	1.678.834	1.940.783	1.922.052	1.748.446
17100 REFUSJON SYKELØNN	-26.117	0	0	0
Sum inntekter	-26.117	0	0	0
Sum funksjon: 254 Helse- og omsorgstjenest	1.652.717	1.940.783	1.922.052	1.748.446
Sum ansvar: 3350 PSYKISK HELSE	1.652.717	1.940.783	1.922.052	1.748.446



HA 3 pleie og omsorg

1 GILDESKÅL KOMMUNE (2016) - År/Periode 2016 1 - 12

07.03.2017

	Regnskap 2016	Buds(end) 2016	Budsjett 2016	Regnskap 2015
Ansvar: 3360 MILJØARBEID - PUH				
Funksjon: 254 Helse- og omsorgstjenester til				
10100 FAST LØNN	1.421.275	1.499.744	1.483.358	1.469.844
10110 TILLEGG (LØ/SØ - KV/NA - T-TRINN)	185.177	178.031	178.031	192.211
10111 HELLIGDAGSTILLEGG	80.875	81.000	81.000	79.840
10115 ANDRE AVT.F.TILLEGG KOMM.VILK.	8.430	4.374	4.374	5.908
10120 BAKVAKT	560	0	0	0
10201 SYKEVIKARER	114.059	30.000	30.000	124.615
10205 SYKEVIKARER - TILLEGG	16.984	5.000	5.000	18.116
10210 FERIEVIKARER	78.824	80.000	80.000	89.728
10215 FERIEVIKARER - TILLEGG	10.867	14.000	14.000	16.368
10220 PERMISJONSVIKAR	0	5.000	5.000	11.869
10225 PERMISJONSVIKAR - TILLEGG	0	2.000	2.000	0
10301 LØNN ENGASJEMENTER - KOMM. VILK.	55.160	15.000	15.000	39.194
10310 TILLEGG (LØ/SØ - KV/NA - T-TRINN)	176	2.000	2.000	0
10400 OVERTIDSLØNN	47.306	10.000	10.000	48.531
10500 ANNEN LØNN OG TR. PL. GODTGJ.	54	0	0	0
10510 GODTGJØRELSE STØTTEKONTAKTE	181.362	170.000	170.000	178.409
10511 GODTGJØRELSE FOSTERHJ/AVLAST	46.570	70.000	70.000	59.475
10512 OMSORGLØNN	38.689	68.000	68.000	16.164
10530 ANDRE LØNNSUTGIFTER	2.476	0	0	7.794
10904 PENSJONSINNSKUDD - KLP	267.463	316.810	316.810	296.711
10990 ARBEIDSGIVERAVGIFT	125.662	129.261	129.261	124.686
11200 Samlepost annet forbr.matr., råvarer o	4.360	3.000	3.000	33.637
11301 GEBYRER BANK	0	0	0	40
11302 TELEFON/FAX	2.334	3.200	3.200	2.197
11604 OPPG.PL - REISE/KOST	689	5.000	5.000	1.634
11650 ANDRE OPPG.PL.GODTGJØRELSER	36.770	49.000	49.000	68.990
11700 TRANSPORT/DRIFT AV EGNE OG LEI	26.393	30.000	30.000	24.859
11701 ÅRSAVGIFT/FORSIKRING TRANSP.MI	0	7.000	7.000	338
11705 IKKE OPPG.PL. - UTGIFTER/UTLEGG	27	9.259	9.259	-29.373
11950 AVGIFTER, GEBYRER, LISENSER O.L	0	0	0	375
12100 KJØP, LEIE OG LEASING AV TR.SP.MI	12.978	45.000	45.000	30.282
12700 ANDRE TJENESTER (SOM INNGÅR I	7.860	80.000	80.000	43.600
14290 MERVERDIAVGIFT SOM GIR RETT TIL	5.343	24.041	24.041	18.065
14700 OVERFØRINGER TIL ANDRE (PRIVAT	10.000	0	0	0
Sum utgifter	2.788.721	2.935.720	2.919.334	2.974.106
17100 REFUSJON SYKELØNN	-59.622	0	0	-191.605
18900 OVERFØRINGER FRA ANDRE (PRIVA	0	0	0	-3.300
Sum inntekter	-59.622	0	0	-194.905
Sum funksjon: 254 Helse- og omsorgstjenest	2.729.099	2.935.720	2.919.334	2.779.201
Sum ansvar: 3360 MILJØARBEID - PUH	2.729.099	2.935.720	2.919.334	2.779.201
Ansvar: 3366 Boligen - over 18 år				
Funksjon: 253 Helse- og omsorgstjenester i in				
11100 MEDISINSK FORBR. MATR.	0	0	0	881
14290 MERVERDIAVGIFT SOM GIR RETT TIL	0	0	0	250
Sum utgifter	0	0	0	1.131
Sum funksjon: 253 Helse- og omsorgstjenest	0	0	0	1.131
Funksjon: 254 Helse- og omsorgstjenester til				
10100 FAST LØNN	2.479.036	2.517.563	2.483.618	2.289.535



HA 3 pleie og omsorg

1 GILDESKÅL KOMMUNE (2016) - År/Periode 2016 1 - 12

07.03.2017

	Regnskap 2016	Buds(end) 2016	Budsjett 2016	Regnskap 2015
10110 TILLEGG (LØ/SØ - KV/NA - T-TRINN)	557.062	558.616	558.616	544.882
10111 HELLIGDAGSTILLEGG	89.829	110.420	110.420	104.278
10201 SYKEVIKARER	176.983	50.000	50.000	224.946
10205 SYKEVIKARER - TILLEGG	38.900	20.000	20.000	43.693
10210 FERIEVIKARER	138.489	140.000	140.000	99.868
10215 FERIEVIKARER - TILLEGG	28.728	15.000	15.000	20.027
10220 PERMISJONSVIKAR	14.352	15.000	15.000	11.036
10225 PERMISJONSVIKAR - TILLEGG	0	2.000	2.000	0
10301 LØNN ENGASJEMENTER - KOMM. VIL	130.988	0	0	37.401
10400 OVERTIDSLØNN	201.312	65.000	65.000	80.207
10500 ANNEN LØNN OG TR. PL. GODTGJ.	23	0	0	0
10510 GODTGJØRELSE STØTTEKONTAKTE	2.413	0	0	0
10530 ANDRE LØNNSUTGIFTER	11.692	1.215	1.215	1.200
10904 PENSJONSINNSKUDD - KLP	457.257	566.081	566.081	466.036
10990 ARBEIDSGIVERAVGIFT	211.905	205.378	205.378	189.755
11100 MEDISINSK FORBR. MATR.	0	0	0	-881
11200 Samlepost annet forbr.matr., råvarer o	994	10.000	10.000	2.117
11201 ARBEIDSTØY/UNIFORMER	2.199	0	0	0
11302 TELEFON/FAX	1.640	3.000	3.000	1.010
11604 OPPG.PL - REISE/KOST	374	5.000	5.000	869
11650 ANDRE OPPG.PL.GODTGJØRELSE	400	0	0	0
11705 IKKE OPPG.PL. - UTGIFTER/UTLEGG	266	0	0	241
11950 AVGIFTER, GEBYRER, LISENSER O.L	0	3.400	3.400	-1.043
14290 MERVERDIAVGIFT SOM GIR RETT TIL	410	4.100	4.100	403
Sum utgifter	4.545.254	4.291.773	4.257.828	4.115.580
17100 REFUSJON SYKELØNN	-114.084	0	0	-251.558
17900 INTERNSALG	0	0	0	-600
Sum inntekter	-114.084	0	0	-252.158
Sum funksjon: 254 Helse- og omsorgstjenest	4.431.170	4.291.773	4.257.828	3.863.422
Sum ansvar: 3366 Boligen - over 18 år	4.431.170	4.291.773	4.257.828	3.864.553
Ansvar: 3367 Tiltak barn PUH				
Funksjon: 254 Helse- og omsorgstjenester til				
10510 GODTGJØRELSE STØTTEKONTAKTE	3.525	30.000	30.000	0
10511 GODTGJØRELSE FOSTERHJ/AVLAST	14.250	150.000	150.000	0
10990 ARBEIDSGIVERAVGIFT	907	9.180	9.180	0
11650 ANDRE OPPG.PL.GODTGJØRELSE	6.620	40.000	40.000	0
Sum utgifter	25.302	229.180	229.180	0
Sum funksjon: 254 Helse- og omsorgstjenest	25.302	229.180	229.180	0
Sum ansvar: 3367 Tiltak barn PUH	25.302	229.180	229.180	0
Ansvar: 3415 Lærlinger				
Funksjon: 253 Helse- og omsorgstjenester i in				
10111 HELLIGDAGSTILLEGG	0	5.061	5.061	0
10503 LØNN LÆRLINGER	41.215	161.463	161.463	0
10504 LÆRLINGER - TILLEGG	10.563	30.369	30.369	0
10904 PENSJONSINNSKUDD - KLP	7.185	683	683	0
10990 ARBEIDSGIVERAVGIFT	3.007	11.185	11.185	0
Sum utgifter	61.970	208.761	208.761	0
Sum funksjon: 253 Helse- og omsorgstjenest	61.970	208.761	208.761	0



HA 3 pleie og omsorg

1 GILDESKÅL KOMMUNE (2016) - År/Periode 2016 1 - 12

07.03.2017

	Regnskap 2016	Buds(end) 2016	Budsjett 2016	Regnskap 2015
Funksjon: 254 Helse- og omsorgstjenester til				
10100 FAST LØNN	1.452	0	0	0
10110 TILLEGG (LØ/SØ - KV/NA - T-TRINN)	46.222	0	0	0
10111 HELLIGDAGSTILLEGG	0	5.061	5.061	0
10400 OVERTIDSLØNN	5.601	0	0	0
10503 LØNN LÆRLINGER	166.595	242.196	242.196	263.800
10504 LÆRLINGER - TILLEGG	0	46.566	46.566	34.019
10904 PENSJONSINNSKUDD - KLP	32.083	683	683	47.102
10990 ARBEIDSGIVERAVGIFT	12.438	13.889	13.889	17.332
Sum utgifter	264.391	308.395	308.395	362.252
17100 REFUSJON SYKELØNN	-8.898	0	0	17.720
17700 REFUSJON FRA ANDRE (PRIVATE)	-33.176	-30.000	-30.000	-12.105
Sum inntekter	-42.074	-30.000	-30.000	5.615
Sum funksjon: 254 Helse- og omsorgstjenest	222.317	278.395	278.395	367.867
Sum ansvar: 3415 Lærlinger	284.287	487.156	487.156	367.867
Ansvar: 3420 OPPHOLD SYKEHUS				
Funksjon: 253 Helse- og omsorgstjenester i in				
13000 KJØP FRA STATEN	18.020	50.000	50.000	9.101
Sum utgifter	18.020	50.000	50.000	9.101
Sum funksjon: 253 Helse- og omsorgstjenest	18.020	50.000	50.000	9.101
Sum ansvar: 3420 OPPHOLD SYKEHUS	18.020	50.000	50.000	9.101
Ansvar: 3600 GIBOS BYGG				
Funksjon: 261 INSTITUSJONSLOKALER				
11200 Samlepost annet forbr.matr., råvarer o	0	0	0	3.643
Sum utgifter	0	0	0	3.643
Sum funksjon: 261 INSTITUSJONSLOKALER	0	0	0	3.643
Sum ansvar: 3600 GIBOS BYGG	0	0	0	3.643
Sum ha 3: 10 Pleie og omsorg - samlet	62.215.683	62.392.310	61.694.561	57.586.873
TOTALT	62.215.683	62.392.310	61.694.561	57.586.873



HA 4 Eiendom

1 GILDESKÅL KOMMUNE (2016) - År/Periode 2016 1 - 12

07.03.2017

	Regnskap 2016	Buds(end) 2016	Budsjett 2016	Regnskap 2015
Ha 4: 40 Eiendom				
Ansvar: 4700 Administrasjon				
Funksjon: 120 ADMINISTRASJON				
10100 FAST LØNN	496.823	57.948	49.944	0
10201 SYKEVIKARER	69.852	0	0	0
10301 LØNN ENGASJEMENTER - KOMM. VIL	5.953	0	0	0
10400 OVERTIDSLØNN	3.494	0	0	0
10500 ANNEN LØNN OG TR. PL. GODTGJ.	298	0	0	0
10904 PENSJONSINNSKUDD - KLP	85.757	7.527	7.527	0
10990 ARBEIDSGIVERAVGIFT	25.563	2.931	2.931	0
11000 KONTORMATERIELL	8.037	1.999	1.999	0
11150 Matvarer	-682	2.000	2.000	132
11151 BEVERTN. V/MØTER, KURS O.L.- ikke	2.089	5.000	5.000	0
11200 Samlepost annet forbr.matr., råvarer o	3.567	2.000	2.000	0
11201 ARBEIDSTØY/UNIFORMER	0	2.500	2.500	0
11300 Post, banktjenester, telefon, internett/b	60	0	0	0
11301 GEBYRER BANK	173	0	0	0
11302 TELEFON/FAX	20.884	4.200	4.200	0
11400 ANNONSE, REKLAME, INFORMASJO	3.900	5.000	5.000	0
11500 OPPLÆRING/KURS	38.023	30.000	30.000	0
11604 OPPG.PL - REISE/KOST	9.068	12.000	12.000	0
11650 ANDRE OPPG.PL.GODTGJØRELSER	0	5.000	5.000	0
11700 TRANSPORT/DRIFT AV EGNE OG LEI	20.201	2.000	2.000	0
11703 ANDRE TRANSPORTTJENESTER	2.758	4.000	4.000	0
11705 IKKE OPPG.PL. - UTGIFTER/UTLEGG	13.927	5.000	5.000	0
11800 STRØM	44.372	0	0	0
11851 PERSONFORSIKR.(IKKE TREKK- OG	13.976	8.000	8.000	0
11852 ALARM/VAKTTJENESTER	7.455	0	0	0
11900 LEIE AV LOKALER OG GRUNN	40.901	0	0	0
11950 AVGIFTER, GEBYRER, LISENSER O.L	15.550	5.000	5.000	0
11952 KONTINGENTER	590	35.000	35.000	0
11953 ANDRE AVGIFTER/GEBYRER	3.935	0	0	0
12000 KJØP OG FINANSIELL LEASING AV D	14.725	7.000	7.000	0
12100 KJØP, LEIE OG LEASING AV TR.SP.MI	44.856	0	0	0
12200 LEIE AV DRIFTSMIDLER	1.458	2.500	2.500	0
12301 VEDLIKEHOLD AV UTSTYR	1.046	0	0	0
12400 SERVICEAVTALER, REPERASJONER	0	2.500	2.500	0
12500 MATERIALER TIL VEDLIKEHOLD, PÅK	1.823	0	0	0
12600 RENHOLDS- OG VASKERITJENESTE	1.000	0	0	0
12700 ANDRE TJENESTER (SOM INNGÅR I	1.742	5.000	5.000	0
13750 KJØP FRA IKS DER KOMM SELV ER	13.002	0	0	0
14290 MERVERDIAVGIFT SOM GIR RETT TIL	62.687	19.875	19.875	20
Sum utgifter	1.078.864	233.980	225.976	152
16200 ANNET SALG AV VARER, TJ.,GEB U/A	-241.805	-144.000	-144.000	0
16500 ANNET AVG.PL.SALG AV VARER OG T	-70.604	0	0	0
17000 REFUSJON FRA STATEN	-1.016	0	0	0
17100 REFUSJON SYKELØNN	-194.048	0	0	0
17700 REFUSJON FRA ANDRE (PRIVATE)	-24.672	0	0	0
Sum inntekter	-532.145	-144.000	-144.000	0
Sum funksjon: 120 ADMINISTRASJON	546.719	89.980	81.976	152
Funksjon: 180 DIVERSE FELLESUTGIFTER				
11302 TELEFON/FAX	0	0	0	356
14290 MERVERDIAVGIFT SOM GIR RETT TIL	0	0	0	538



HA 4 Eiendom

1 GILDESKÅL KOMMUNE (2016) - År/Periode 2016 1 - 12

07.03.2017

	Regnskap 2016	Buds(end) 2016	Budsjett 2016	Regnskap 2015
Sum utgifter	0	0	0	893
Sum funksjon: 180 DIVERSE FELLEUTGIFTER	0	0	0	893
Sum ansvar: 4700 Administrasjon	546.719	89.980	81.976	1.045
Ansvar: 4701 Nygårdsjøen oppvekstsenter				
Funksjon: 190 INTERNE SERVICEENHETER				
10100 FAST LØNN	0	0	547.622	0
10904 PENSJONSINNSKUDD - KLP	0	0	91.474	0
10990 ARBEIDSGIVERAVGIFT	0	0	32.595	0
Sum utgifter	0	0	671.691	0
Sum funksjon: 190 INTERNE SERVICEENHETER	0	0	671.691	0
Funksjon: 221 FØRSKOLELOKALER OG SKYSS				
10100 FAST LØNN	112.092	0	0	0
10201 SYKEVIKARER	1.574	0	0	0
10400 OVERTIDSLØNN	62	0	0	0
10500 ANNEN LØNN OG TR. PL. GODTGJ.	15	0	0	0
10904 PENSJONSINNSKUDD - KLP	18.061	0	0	0
10990 ARBEIDSGIVERAVGIFT	6.722	0	0	0
11604 OPPG.PL - REISE/KOST	248	0	0	0
11650 ANDRE OPPG.PL.GODTGJØRELSER	488	0	0	0
11700 TRANSPORT/DRIFT AV EGNE OG LEI	262	0	0	0
11800 STRØM	5.959	0	0	0
11852 ALARM/VAKTTJENESTER	1.987	0	0	0
11950 AVGIFTER, GEBYRER, LISENSER O.L	10.488	0	0	0
11952 KONTINGENTER	1.440	0	0	0
13750 KJØP FRA IKS DER KOMM SELV ER	3.354	0	0	0
14290 MERVERDI AVGIFT SOM GIR RETT TIL	4.383	0	0	0
Sum utgifter	167.135	0	0	0
Sum funksjon: 221 FØRSKOLELOKALER OG S	167.135	0	0	0
Funksjon: 222 SKOLELOKALER				
10100 FAST LØNN	261.548	408.684	0	0
10201 SYKEVIKARER	3.673	0	0	0
10400 OVERTIDSLØNN	144	0	0	0
10500 ANNEN LØNN OG TR. PL. GODTGJ.	36	0	0	0
10904 PENSJONSINNSKUDD - KLP	42.142	63.679	0	0
10990 ARBEIDSGIVERAVGIFT	15.685	22.645	0	0
11000 KONTORMATERIELL	175	0	0	0
11200 Samlepost annet forbr.matr., råvarer o	2.575	0	0	0
11201 ARBEIDSTØY/UNIFORMER	2.335	2.000	2.000	0
11206 ANDRE DR. UTG.	574	0	0	0
11209 FORBRUKSMATERIELL RENGJØRIN	9.097	9.200	45.200	0
11302 TELEFON/FAX	748	1.000	1.000	0
11604 OPPG.PL - REISE/KOST	578	0	0	0
11650 ANDRE OPPG.PL.GODTGJØRELSER	1.138	0	0	0
11700 TRANSPORT/DRIFT AV EGNE OG LEI	22.961	9.000	9.000	0
11705 IKKE OPPG.PL. - UTGIFTER/UTLEGG	45	0	0	0
11800 STRØM	203.545	175.000	175.000	0
11850 FORSIKR. OG UTG. TIL VAKTHOLD O	27.177	28.000	28.000	0
11852 ALARM/VAKTTJENESTER	36.891	14.730	14.730	0
11950 AVGIFTER, GEBYRER, LISENSER O.L	31.567	42.300	42.300	0



HA 4 Eiendom

1 GILDESKÅL KOMMUNE (2016) - År/Periode 2016 1 - 12

07.03.2017

	Regnskap 2016	Buds(end) 2016	Budsjett 2016	Regnskap 2015
11952 KONTINGENTER	8.640	0	0	0
12000 KJØP OG FINANSIELL LEASING AV D	7.716	12.300	12.300	0
12100 KJØP, LEIE OG LEASING AV TR.SP.MI	7.422	0	0	0
12200 LEIE AV DRIFTSMIDLER	0	32.000	32.000	0
12300 VEDLIKEHOLD, BYGGETJENESTER	7.263	16.203	16.203	0
12301 VEDLIKEHOLD AV UTSTYR	1.021	0	0	0
12400 SERVICEAVTALER, REPERASJONER	29.518	35.800	35.800	0
12500 MATERIALER TIL VEDLIKEHOLD, PÅK	5.066	17.300	17.300	0
13750 KJØP FRA IKS DER KOMM SELV ER	10.231	22.500	22.500	0
14290 MERVERDIAVGIFT SOM GIR RETT TIL	80.424	98.459	98.459	0
Sum utgifter	819.934	1.010.800	551.792	0
Sum funksjon: 222 SKOLELOKALER	819.934	1.010.800	551.792	0
Sum ansvar: 4701 Nygårdstjøen oppvekstsente	987.069	1.010.800	1.223.483	0
Ansvar: 4702 Sandhornøy oppvekstsenter				
Funksjon: 190 INTERNE SERVICEENHETER				
10100 FAST LØNN	0	0	412.456	0
10904 PENSJONSINNSKUDD - KLP	0	0	68.909	0
10990 ARBEIDSGIVERAVGIFT	0	0	24.549	0
Sum utgifter	0	0	505.914	0
Sum funksjon: 190 INTERNE SERVICEENHETER	0	0	505.914	0
Funksjon: 221 FØRSKOLELOKALER OG SKYSS				
10100 FAST LØNN	85.334	0	0	0
10201 SYKEVIKARER	1.310	0	0	0
10400 OVERTIDSLØNN	2.326	0	0	0
10500 ANNEN LØNN OG TR. PL. GODTGJ.	11	0	0	0
10904 PENSJONSINNSKUDD - KLP	13.906	0	0	0
10990 ARBEIDSGIVERAVGIFT	5.247	0	0	0
11604 OPPG.PL - REISE/KOST	139	0	0	0
Sum utgifter	108.273	0	0	0
Sum funksjon: 221 FØRSKOLELOKALER OG S	108.273	0	0	0
Funksjon: 222 SKOLELOKALER				
10100 FAST LØNN	199.114	304.388	0	0
10201 SYKEVIKARER	3.056	0	0	0
10400 OVERTIDSLØNN	5.427	0	0	0
10500 ANNEN LØNN OG TR. PL. GODTGJ.	26	0	0	0
10904 PENSJONSINNSKUDD - KLP	32.447	48.509	0	0
10990 ARBEIDSGIVERAVGIFT	12.244	17.249	0	0
11200 Samlepost annet forbr.matr., råvarer o	2.575	0	0	0
11209 FORBRUKSMATERIELL RENGJØRIN	22.236	-273	28.000	0
11302 TELEFON/FAX	0	1.000	1.000	0
11604 OPPG.PL - REISE/KOST	325	0	0	0
11700 TRANSPORT/DRIFT AV EGNE OG LEI	1.336	9.000	9.000	0
11800 STRØM	143.561	145.000	145.000	0
11850 FORSIKR. OG UTG. TIL VAKTHOLD O	9.849	13.000	13.000	0
11852 ALARM/VAKTTJENESTER	8.360	8.500	8.500	0
11950 AVGIFTER, GEBYRER, LISENSER O.L	19.104	24.000	24.000	0
12000 KJØP OG FINANSIELL LEASING AV D	0	9.400	9.400	0
12200 LEIE AV DRIFTSMIDLER	0	31.500	31.500	0
12300 VEDLIKEHOLD, BYGGETJENESTER	2.207	12.500	12.500	0



HA 4 Eiendom

1 GILDESKÅL KOMMUNE (2016) - År/Periode 2016 1 - 12

07.03.2017

	Regnskap 2016	Buds(end) 2016	Budsjett 2016	Regnskap 2015
12400 SERVICEAVTALER, REPERASJONER	4.150	12.000	12.000	0
12500 MATERIALER TIL VEDLIKEHOLD, PÅK	0	13.300	13.300	0
13750 KJØP FRA IKS DER KOMM SELV ER	14.688	14.400	14.400	0
14290 MERVERDIAVGIFT SOM GIR RETT TIL	47.416	71.300	71.300	0
15001 ANDRE RENTEUTGIFTER	88	0	0	0
Sum utgifter	528.206	734.773	392.900	0
Sum funksjon: 222 SKOLELOKALER	528.206	734.773	392.900	0
Sum ansvar: 4702 Sandhornøy oppvekstsenter	636.479	734.773	898.814	0
Ansvar: 4703 Inndyr skole				
Funksjon: 190 INTERNE SERVICEENHETER				
10100 FAST LØNN	0	0	709.630	0
10904 PENSJONSINNSKUDD - KLP	0	0	118.925	0
10990 ARBEIDSGIVERAVGIFT	0	0	42.255	0
Sum utgifter	0	0	870.810	0
Sum funksjon: 190 INTERNE SERVICEENHETER	0	0	870.810	0
Funksjon: 222 SKOLELOKALER				
10100 FAST LØNN	437.828	428.107	0	0
10201 SYKEVIKARER	102.623	0	0	0
10210 FERIEVIKARER	8.482	0	0	0
10400 OVERTIDSLØNN	678	0	0	0
10904 PENSJONSINNSKUDD - KLP	79.119	66.023	0	0
10990 ARBEIDSGIVERAVGIFT	26.155	23.372	0	0
11000 KONTORMATERIELL	690	0	0	0
11050 UNDERVISNINGSMATERIELL	4.347	0	0	0
11051 ØVRIG UNDERVISNINGSMATERIELL	12.796	0	0	0
11201 ARBEIDSTØY/UNIFORMER	274	4.000	4.000	0
11209 FORBRUKSMATERIELL RENGJØRIN	30.423	30.500	55.000	0
11302 TELEFON/FAX	1.823	1.000	1.000	0
11303 DATAKOMMUNIKASJON/SAMB.LEIE	70	0	0	0
11650 ANDRE OPPG.PL.GODTGJØRELSER	1.625	0	0	0
11700 TRANSPORT/DRIFT AV EGNE OG LEI	689	0	0	0
11800 STRØM	148.500	170.000	170.000	0
11850 FORSIKR. OG UTG. TIL VAKTHOLD O	53.383	69.000	69.000	1.800
11852 ALARM/VAKTTJENESTER	15.601	7.200	7.200	0
11950 AVGIFTER, GEBYRER, LISENSER O.L	126.679	131.000	131.000	0
12000 KJØP OG FINANSIELL LEASING AV D	57.726	212.500	12.500	0
12200 LEIE AV DRIFTSMIDLER	0	8.000	8.000	0
12300 VEDLIKEHOLD, BYGGETJENESTER	51.697	20.000	20.000	0
12400 SERVICEAVTALER, REPERASJONER	183.094	42.500	42.500	0
12500 MATERIALER TIL VEDLIKEHOLD, PÅK	1.445	22.400	22.400	0
13700 KJØP FRA ANDRE(PRIVATE)	41.050	0	0	0
13750 KJØP FRA IKS DER KOMM SELV ER	46.374	43.900	43.900	0
14290 MERVERDIAVGIFT SOM GIR RETT TIL	174.742	118.400	118.400	450
Sum utgifter	1.607.913	1.397.902	704.900	2.250
17100 REFUSJON SYKELØNN	-127.416	0	0	0
18800 OVERFØRINGER FRA KOMMUNALT F	0	0	0	-1.800
Sum inntekter	-127.416	0	0	-1.800
Sum funksjon: 222 SKOLELOKALER	1.480.497	1.397.902	704.900	450



HA 4 Eiendom

1 GILDESKÅL KOMMUNE (2016) - År/Periode 2016 1 - 12

07.03.2017

	Regnskap 2016	Buds(end) 2016	Budsjett 2016	Regnskap 2015
Sum ansvar: 4703 Inndyr skole	1.480.497	1.397.902	1.575.710	450
Ansvar: 4704 Sørarnøy oppvekstsenter				
Funksjon: 190 INTERNE SERVICEENHETER				
10100 FAST LØNN	0	0	358.251	0
10904 PENSJONSINNSKUDD - KLP	0	0	59.632	0
10990 ARBEIDSGIVERAVGIFT	0	0	21.312	0
Sum utgifter	0	0	439.195	0
Sum funksjon: 190 INTERNE SERVICEENHETER	0	0	439.195	0
Funksjon: 222 SKOLELOKALER				
10100 FAST LØNN	261.342	283.305	0	0
10201 SYKEVIKARER	17.428	0	0	0
10210 FERIEVIKARER	5.466	0	0	0
10400 OVERTIDSLØNN	12.663	0	0	0
10500 ANNEN LØNN OG TR. PL. GODTGJ.	164	0	0	0
10904 PENSJONSINNSKUDD - KLP	44.867	44.182	0	0
10990 ARBEIDSGIVERAVGIFT	17.438	15.762	0	0
11201 ARBEIDSTØY/UNIFORMER	0	1.500	1.500	0
11209 FORBRUKSMATERIELL RENGJØRIN	22.641	31.500	31.500	0
11302 TELEFON/FAX	816	3.000	3.000	0
11500 OPPLÆRING/KURS	3.360	0	0	0
11604 OPPG.PL - REISE/KOST	3.576	0	0	0
11700 TRANSPORT/DRIFT AV EGNE OG LEI	2.588	0	0	0
11705 IKKE OPPG.PL. - UTGIFTER/UTLEGG	1.499	0	0	0
11800 STRØM	113.072	115.000	115.000	0
11850 FORSIKR. OG UTG. TIL VAKTHOLD O	12.991	19.500	19.500	0
11852 ALARM/VAKTTJENESTER	8.360	11.900	11.900	0
11950 AVGIFTER, GEBYRER, LISENSER O.L	40.306	40.300	40.300	0
12000 KJØP OG FINANSIELL LEASING AV D	4.611	5.000	5.000	0
12200 LEIE AV DRIFTSMIDLER	0	3.800	3.800	0
12300 VEDLIKEHOLD, BYGGETJENESTER	42.795	9.700	9.700	0
12400 SERVICEAVTALER, REPERASJONER	20.564	7.600	7.600	0
12500 MATERIALER TIL VEDLIKEHOLD, PÅK	11.891	10.400	10.400	0
13750 KJØP FRA IKS DER KOMM SELV ER	16.933	16.600	16.600	0
14290 MERVERDI AVGIFT SOM GIR RETT TIL	60.640	59.925	59.925	0
Sum utgifter	726.011	678.974	335.725	0
Sum funksjon: 222 SKOLELOKALER	726.011	678.974	335.725	0
Sum ansvar: 4704 Sørarnøy oppvekstsenter	726.011	678.974	774.920	0
Ansvar: 4705 Storvik oppvekstsenter				
Funksjon: 190 INTERNE SERVICEENHETER				
10100 FAST LØNN	0	0	32.881	0
10904 PENSJONSINNSKUDD - KLP	0	0	5.473	0
10990 ARBEIDSGIVERAVGIFT	0	0	1.956	0
Sum utgifter	0	0	40.310	0
Sum funksjon: 190 INTERNE SERVICEENHETER	0	0	40.310	0
Funksjon: 221 FØRSKOLELOKALER OG SKYSS				
10100 FAST LØNN	32.228	0	0	0
10210 FERIEVIKARER	1.705	0	0	0
10904 PENSJONSINNSKUDD - KLP	5.555	0	0	0



HA 4 Eiendom

1 GILDESKÅL KOMMUNE (2016) - År/Periode 2016 1 - 12

07.03.2017

	Regnskap 2016	Buds(end) 2016	Budsjett 2016	Regnskap 2015
10990 ARBEIDSGIVERAVGIFT	2.014	0	0	0
Sum utgifter	41.502	0	0	0
Sum funksjon: 221 FØRSKOLELOKALER OG S	41.502	0	0	0
Funksjon: 222 SKOLELOKALER				
10100 FAST LØNN	75.199	127.446	138.889	0
10210 FERIEVIKARER	3.979	0	0	0
10904 PENSJONSINNSKUDD - KLP	12.961	18.691	23.118	0
10990 ARBEIDSGIVERAVGIFT	4.699	6.668	8.262	0
11209 FORBRUKSMATERIELL RENGJØRIN	5.162	15.000	15.000	0
11302 TELEFON/FAX	0	1.000	1.000	0
11700 TRANSPORT/DRIFT AV EGNE OG LEI	10.189	0	0	0
11701 ÅRSAVGIFT/FORSIKRING TRANSP.MI	3.655	0	0	0
11800 STRØM	48.851	52.800	52.800	0
11850 FORSIKR. OG UTG. TIL VAKTHOLD O	6.845	8.300	8.300	0
11852 ALARM/VAKTTJENESTER	11.208	7.300	7.300	0
11950 AVGIFTER, GEBYRER, LISENSER O.L	7.428	11.800	11.800	0
12000 KJØP OG FINANSIELL LEASING AV D	0	2.600	2.600	0
12300 VEDLIKEHOLD, BYGGETJENESTER	1.231	3.500	3.500	0
12400 SERVICEAVTALER, REPERASJONER	16.759	7.500	7.500	0
12500 MATERIALER TIL VEDLIKEHOLD, PÅK	1.240	3.600	3.600	0
13700 KJØP FRA ANDRE(PRIVATE)	4.400	0	0	0
13750 KJØP FRA IKS DER KOMM SELV ER	8.749	9.000	9.000	0
14290 MERVERDIAVGIFT SOM GIR RETT TIL	26.352	26.275	26.275	0
Sum utgifter	248.907	301.480	318.944	0
Sum funksjon: 222 SKOLELOKALER	248.907	301.480	318.944	0
Sum ansvar: 4705 Storvik oppvekstsenter	290.410	301.480	359.254	0
Ansvar: 4706 Sørarnøy barnehage				
Funksjon: 222 SKOLELOKALER				
11800 STRØM	21.811	0	0	0
12300 VEDLIKEHOLD, BYGGETJENESTER	1.414	0	0	0
12500 MATERIALER TIL VEDLIKEHOLD, PÅK	221	0	0	0
14290 MERVERDIAVGIFT SOM GIR RETT TIL	5.862	0	0	0
Sum utgifter	29.308	0	0	0
Sum funksjon: 222 SKOLELOKALER	29.308	0	0	0
Sum ansvar: 4706 Sørarnøy barnehage	29.308	0	0	0
Ansvar: 4707 Inndyr barnehage				
Funksjon: 190 INTERNE SERVICEENHETER				
10100 FAST LØNN	0	0	230.409	0
10904 PENSJONSINNSKUDD - KLP	0	0	38.352	0
10990 ARBEIDSGIVERAVGIFT	0	0	13.707	0
Sum utgifter	0	0	282.468	0
Sum funksjon: 190 INTERNE SERVICEENHETER	0	0	282.468	0
Funksjon: 221 FØRSKOLELOKALER OG SKYSS				
10100 FAST LØNN	245.428	158.731	0	0
10201 SYKEVIKARER	32.106	0	0	0
10904 PENSJONSINNSKUDD - KLP	44.864	24.852	0	0



HA 4 Eiendom

1 GILDESKÅL KOMMUNE (2016) - År/Periode 2016 1 - 12

07.03.2017

	Regnskap 2016	Buds(end) 2016	Budsjett 2016	Regnskap 2015
10990 ARBEIDSGIVERAVGIFT	16.368	8.907	0	0
11209 FORBRUKSMATERIELL RENGJØRIN	12.973	12.400	18.000	0
11302 TELEFON/FAX	0	500	500	0
11703 ANDRE TRANSPORTTJENESTER	160	0	0	0
11800 STRØM	93.523	35.100	35.100	0
11850 FORSIKR. OG UTG. TIL VAKTHOLD O	3.760	4.800	4.800	0
11852 ALARM/VAKTTJENESTER	9.208	7.300	7.300	0
11950 AVGIFTER, GEBYRER, LISENSER O.L	18.905	19.000	19.000	0
12000 KJØP OG FINANSIELL LEASING AV D	0	2.400	2.400	0
12200 LEIE AV DRIFTSMIDLER	0	15.000	15.000	0
12300 VEDLIKEHOLD, BYGGETJENESTER	12.335	3.200	3.200	0
12400 SERVICEAVTALER, REPERASJONER	20.474	12.000	12.000	0
12500 MATERIALER TIL VEDLIKEHOLD, PÅK	2.281	3.400	3.400	0
12600 RENHOLDS- OG VASKERITJENESTE	5.236	0	0	0
13700 KJØP FRA ANDRE(PRIVATE)	298	0	0	0
13750 KJØP FRA IKS DER KOMM SELV ER	22.872	18.900	18.900	0
14290 MERVERDIAVGIFT SOM GIR RETT TIL	26.185	28.975	28.975	0
Sum utgifter	566.976	355.465	168.575	0
17100 REFUSJON SYKELØNN	-1.600	0	0	0
Sum inntekter	-1.600	0	0	0
Sum funksjon: 221 FØRSKOLELOKALER OG S	565.376	355.465	168.575	0
Sum ansvar: 4707 Inndyr barnehage	565.376	355.465	451.043	0
Ansvar: 4708 Fleinvær skole				
Funksjon: 190 INTERNE SERVICEENHETER				
10100 FAST LØNN	0	0	20.141	0
10904 PENSJONSKUDD - KLP	0	0	3.353	0
10990 ARBEIDSGIVERAVGIFT	0	0	1.198	0
Sum utgifter	0	0	24.692	0
Sum funksjon: 190 INTERNE SERVICEENHETER	0	0	24.692	0
Funksjon: 222 SKOLELOKALER				
10100 FAST LØNN	20.467	20.141	0	0
10400 OVERTIDSLØNN	1.333	0	0	0
10904 PENSJONSKUDD - KLP	3.145	3.353	0	0
10990 ARBEIDSGIVERAVGIFT	1.272	1.198	0	0
11800 STRØM	26.317	14.400	14.400	0
11850 FORSIKR. OG UTG. TIL VAKTHOLD O	1.844	2.900	2.900	0
11950 AVGIFTER, GEBYRER, LISENSER O.L	4.000	0	0	0
14290 MERVERDIAVGIFT SOM GIR RETT TIL	1.720	3.600	3.600	0
Sum utgifter	60.098	45.592	20.900	0
Sum funksjon: 222 SKOLELOKALER	60.098	45.592	20.900	0
Sum ansvar: 4708 Fleinvær skole	60.098	45.592	45.592	0
Ansvar: 4709 Voksenopplæringen				
Funksjon: 222 SKOLELOKALER				
11209 FORBRUKSMATERIELL RENGJØRIN	1.418	0	0	0
14290 MERVERDIAVGIFT SOM GIR RETT TIL	354	0	0	0
Sum utgifter	1.772	0	0	0



HA 4 Eiendom

1 GILDESKÅL KOMMUNE (2016) - År/Periode 2016 1 - 12	Regnskap	Buds(end)	Budsjett	07.03.2017
	2016	2016	2016	Regnskap
				2015
Sum funksjon: 222 SKOLELOKALER	1.772	0	0	0
Sum ansvar: 4709 Voksenopplæringen	1.772	0	0	0
Ansvar: 4710 Kulturhuset				
Funksjon: 190 INTERNE SERVICEENHETER				
10100 FAST LØNN	0	0	669.379	0
10904 PENSJONSINNSKUDD - KLP	0	0	111.419	0
10990 ARBEIDSGIVERAVGIFT	0	0	39.821	0
Sum utgifter	0	0	820.619	0
Sum funksjon: 190 INTERNE SERVICEENHETER	0	0	820.619	0
Funksjon: 222 SKOLELOKALER				
11800 STRØM	11.872	0	0	0
11950 AVGIFTER, GEBYRER, LISENSER O.L	1.847	0	0	0
12000 KJØP OG FINANSIELL LEASING AV D	9.840	0	0	0
14290 MERVERDIAVGIFT SOM GIR RETT TIL	4.593	0	0	0
Sum utgifter	28.153	0	0	0
Sum funksjon: 222 SKOLELOKALER	28.153	0	0	0
Funksjon: 381 Kommunale idrettsbygg og idre				
11850 FORSIKR. OG UTG. TIL VAKTHOLD O	0	0	0	900
14290 MERVERDIAVGIFT SOM GIR RETT TIL	0	0	0	225
Sum utgifter	0	0	0	1.125
18800 OVERFØRINGER FRA KOMMUNALT F	0	0	0	-900
Sum inntekter	0	0	0	-900
Sum funksjon: 381 Kommunale idrettsbygg og	0	0	0	225
Funksjon: 386 Kommunale kulturbygg				
10100 FAST LØNN	515.833	678.928	0	0
10201 SYKEVIKARER	4.211	0	0	0
10210 FERIEVIKARER	11.833	0	0	0
10301 LØNN ENGASJEMENTER - KOMM. VIL	1.204	0	0	0
10400 OVERTIDSLØNN	11.461	0	0	0
10904 PENSJONSINNSKUDD - KLP	52.676	111.419	0	0
10990 ARBEIDSGIVERAVGIFT	30.458	39.821	0	0
11200 Samlepost annet forbr.matr., råvarer o	2.317	0	0	0
11206 ANDRE DR. UTG.	7.954	0	0	0
11209 FORBRUKSMATERIELL RENGJØRIN	3.801	3.900	16.000	0
11301 GEBYRER BANK	227	0	0	0
11302 TELEFON/FAX	858	1.000	1.000	0
11303 DATAKOMMUNIKASJON/SAMB.LEIE	35	0	0	0
11650 ANDRE OPPG.PL.GODTGJØRELSE	1.625	0	0	0
11700 TRANSPORT/DRIFT AV EGNE OG LEI	21.493	9.000	9.000	0
11703 ANDRE TRANSPORTTJENESTER	320	0	0	0
11800 STRØM	82.166	68.000	68.000	0
11850 FORSIKR. OG UTG. TIL VAKTHOLD O	74.084	27.500	27.500	0
11852 ALARM/VAKTTJENESTER	9.897	10.000	10.000	0
11950 AVGIFTER, GEBYRER, LISENSER O.L	9.041	4.500	4.500	0
11952 KONTINGENTER	246	0	0	0
12000 KJØP OG FINANSIELL LEASING AV D	17.356	7.500	7.500	0
12100 KJØP, LEIE OG LEASING AV TR.SP.MI	7.422	0	0	0



HA 4 Eiendom

1 GILDESKÅL KOMMUNE (2016) - År/Periode 2016 1 - 12

07.03.2017

	Regnskap 2016	Buds(end) 2016	Budsjett 2016	Regnskap 2015
12200 LEIE AV DRIFTSMIDLER	0	31.500	31.500	0
12300 VEDLIKEHOLD, BYGGETJENESTER	16.236	15.000	15.000	0
12301 VEDLIKEHOLD AV UTSTYR	9.063	0	0	0
12400 SERVICEAVTALER, REPERASJONER	30.505	18.000	18.000	0
12500 MATERIALER TIL VEDLIKEHOLD, PÅK	949	7.500	7.500	0
12502 MATR. VEDL.HOLD MASKINER/UTST	1.119	0	0	0
12600 RENHOLDS- OG VASKERITJENESTE	3.322	0	0	0
13700 KJØP FRA ANDRE(PRIVATE)	730	0	0	0
13750 KJØP FRA IKS DER KOMM SELV ER	14.160	16.200	16.200	0
14290 MERVERDI AVGIFT SOM GIR RETT TIL	53.644	44.750	44.750	0
Sum utgifter	996.245	1.094.518	276.450	0
16300 HUSLEIEINNT.,FESTEAVG.,UTLEIE A	-133.882	0	0	0
16302 ANDRE LEIEINNTEKTER	-37.500	-115.000	-115.000	0
19004 FORSINKELSESRENTER OG ANDRE	1.022	0	0	0
Sum inntekter	-170.359	-115.000	-115.000	0
Sum funksjon: 386 Kommunale kulturbygg	825.885	979.518	161.450	0
Sum ansvar: 4710 Kulturhuset	854.038	979.518	982.069	225
Ansvar: 4720 Sjømyra				
Funksjon: 265 KOMMUNALT DISPONERTE BOL				
11950 AVGIFTER, GEBYRER, LISENER O.L	8.165	0	0	0
12400 SERVICEAVTALER, REPERASJONER	2.801	0	0	0
13700 KJØP FRA ANDRE(PRIVATE)	3.330	0	0	0
14290 MERVERDI AVGIFT SOM GIR RETT TIL	1.283	0	0	0
Sum utgifter	15.579	0	0	0
Sum funksjon: 265 KOMMUNALT DISPONERTE	15.579	0	0	0
Sum ansvar: 4720 Sjømyra	15.579	0	0	0
Ansvar: 4721 Lynghaug				
Funksjon: 265 KOMMUNALT DISPONERTE BOL				
11950 AVGIFTER, GEBYRER, LISENER O.L	2.224	0	0	0
12400 SERVICEAVTALER, REPERASJONER	1.611	0	0	0
13700 KJØP FRA ANDRE(PRIVATE)	1.482	0	0	0
14290 MERVERDI AVGIFT SOM GIR RETT TIL	556	0	0	0
Sum utgifter	5.873	0	0	0
Sum funksjon: 265 KOMMUNALT DISPONERTE	5.873	0	0	0
Sum ansvar: 4721 Lynghaug	5.873	0	0	0
Ansvar: 4722 Haldistunet				
Funksjon: 265 KOMMUNALT DISPONERTE BOL				
11800 STRØM	13.354	0	0	0
11950 AVGIFTER, GEBYRER, LISENER O.L	5.494	0	0	0
13700 KJØP FRA ANDRE(PRIVATE)	3.302	0	0	0
14290 MERVERDI AVGIFT SOM GIR RETT TIL	1.436	0	0	0
Sum utgifter	23.586	0	0	0
Sum funksjon: 265 KOMMUNALT DISPONERTE	23.586	0	0	0
Sum ansvar: 4722 Haldistunet	23.586	0	0	0



HA 4 Eiendom

1 GILDESKÅL KOMMUNE (2016) - År/Periode 2016 1 - 12

07.03.2017

	Regnskap 2016	Buds(end) 2016	Budsjett 2016	Regnskap 2015
Ansvar: 4723 Myrvang Hybelhus				
Funksjon: 190 INTERNE SERVICEENHETER				
10100 FAST LØNN	0	0	31.509	0
10904 PENSJONSINNSKUDD - KLP	0	0	5.245	0
10990 ARBEIDSGIVERAVGIFT	0	0	1.874	0
Sum utgifter	0	0	38.628	0
Sum funksjon: 190 INTERNE SERVICEENHETER	0	0	38.628	0
Funksjon: 265 KOMMUNALT DISPONERTE BOL				
10100 FAST LØNN	31.986	31.509	0	0
10201 SYKEVIKARER	5.321	0	0	0
10400 OVERTIDSLØNN	4.945	0	0	0
10904 PENSJONSINNSKUDD - KLP	5.492	5.245	0	0
10990 ARBEIDSGIVERAVGIFT	2.435	1.874	0	0
11209 FORBRUKSMATERIELL RENGJØRIN	1.649	1.500	1.500	0
11302 TELEFON/FAX	566	0	0	0
11303 DATAKOMMUNIKASJON/SAMB.LEIE	34.178	35.000	35.000	0
11800 STRØM	70.672	107.000	107.000	0
11850 FORSIKR. OG UTG. TIL VAKTHOLD O	0	3.600	3.600	0
11852 ALARM/VAKTTJENESTER	17.161	0	0	0
11900 LEIE AV LOKALER OG GRUNN	60	0	0	0
11950 AVGIFTER, GEBYRER, LISENSER O.L	67	23.700	23.700	0
11952 KONTINGENTER	861	0	0	0
11953 ANDRE AVGIFTER/GEBYRER	2.010	0	0	0
12000 KJØP OG FINANSIELL LEASING AV D	45.350	5.000	5.000	0
12200 LEIE AV DRIFTSMIDLER	0	15.000	15.000	0
12300 VEDLIKEHOLD, BYGGETJENESTER	274	5.000	5.000	0
12400 SERVICEAVTALER, REPERASJONER	23.592	7.500	7.500	0
12500 MATERIALER TIL VEDLIKEHOLD, PÅK	0	5.000	5.000	0
13700 KJØP FRA ANDRE(PRIVATE)	17.267	0	0	0
13750 KJØP FRA IKS DER KOMM SELV ER	17.267	17.300	17.300	0
14290 MERVERDI AVGIFT SOM GIR RETT TIL	7.455	51.175	51.175	0
15001 ANDRE RENTEUTGIFTER	552	0	0	0
Sum utgifter	289.160	315.403	276.775	0
16300 HUSLEIEINNT.,FESTEAVG.,UTLEIE A	-249.750	-546.000	-546.000	0
17700 REFUSJON FRA ANDRE (PRIVATE)	-6.550	0	0	0
Sum inntekter	-256.300	-546.000	-546.000	0
Sum funksjon: 265 KOMMUNALT DISPONERTE	32.860	-230.597	-269.225	0
Sum ansvar: 4723 Myrvang Hybelhus	32.860	-230.597	-230.597	0
Ansvar: 4724 Eldreboliger Vannsletta				
Funksjon: 265 KOMMUNALT DISPONERTE BOL				
11800 STRØM	3.855	0	0	0
11900 LEIE AV LOKALER OG GRUNN	24.197	0	0	0
11950 AVGIFTER, GEBYRER, LISENSER O.L	15.260	0	0	0
12500 MATERIALER TIL VEDLIKEHOLD, PÅK	1.670	0	0	0
13700 KJØP FRA ANDRE(PRIVATE)	11.802	0	0	0
14290 MERVERDI AVGIFT SOM GIR RETT TIL	6.435	0	0	0
Sum utgifter	63.219	0	0	0
Sum funksjon: 265 KOMMUNALT DISPONERTE	63.219	0	0	0



HA 4 Eiendom

1 GILDESKÅL KOMMUNE (2016) - År/Periode 2016 1 - 12	Regnskap 2016	Buds(end) 2016	Budsjett 2016	07.03.2017 Regnskap 2015
Sum ansvar: 4724 Eldreboliger Vannsletta	63.219	0	0	0
Ansvar: 4726 Skeineshaugen				
Funksjon: 265 KOMMUNALT DISPONERTE BOL				
11900 LEIE AV LOKALER OG GRUNN	335.525	0	0	0
14290 MERVERDIAVGIFT SOM GIR RETT TIL	75	0	0	0
Sum utgifter	335.600	0	0	0
16300 HUSLEIEINNT.,FESTEAVG.,UTLEIE A	-132.748	0	0	0
Sum inntekter	-132.748	0	0	0
Sum funksjon: 265 KOMMUNALT DISPONERTE	202.852	0	0	0
Sum ansvar: 4726 Skeineshaugen	202.852	0	0	0
Ansvar: 4727 Kommunale utleieboliger				
Funksjon: 190 INTERNE SERVICEENHETER				
10100 FAST LØNN	0	0	190.921	0
10904 PENSJONSINNSKUDD - KLP	0	0	31.779	0
10990 ARBEIDSGIVERAVGIFT	0	0	11.357	0
Sum utgifter	0	0	234.057	0
Sum funksjon: 190 INTERNE SERVICEENHETER	0	0	234.057	0
Funksjon: 265 KOMMUNALT DISPONERTE BOL				
10100 FAST LØNN	36.322	190.921	0	0
10201 SYKEVIKARER	803	0	0	0
10301 LØNN ENGASJEMENTER - KOMM. VIL	983	0	0	0
10500 ANNEN LØNN OG TR. PL. GODTGJ.	42	0	0	0
10904 PENSJONSINNSKUDD - KLP	4.888	31.779	0	0
10990 ARBEIDSGIVERAVGIFT	2.158	11.357	0	0
11304 PORTO	75	0	0	0
11604 OPPG.PL - REISE/KOST	532	0	0	0
11650 ANDRE OPPG.PL.GODTGJØRELSER	1.625	0	0	0
11800 STRØM	13.522	24.500	24.500	0
11850 FORSIKR. OG UTG. TIL VAKTHOLD O	16.069	13.500	13.500	0
11900 LEIE AV LOKALER OG GRUNN	156.819	450.000	450.000	0
11950 AVGIFTER, GEBYRER, LISENSER O.L	80.479	75.000	75.000	0
12000 KJØP OG FINANSIELL LEASING AV D	2.093	2.000	2.000	0
12300 VEDLIKEHOLD, BYGGETJENESTER	11.797	5.000	5.000	0
12400 SERVICEAVTALER, REPERASJONER	415	5.000	5.000	0
12500 MATERIALER TIL VEDLIKEHOLD, PÅK	4.819	5.000	5.000	0
13700 KJØP FRA ANDRE(PRIVATE)	6.844	0	0	0
13750 KJØP FRA IKS DER KOMM SELV ER	0	42.900	42.900	0
14290 MERVERDIAVGIFT SOM GIR RETT TIL	18.366	29.125	29.125	0
Sum utgifter	358.652	886.082	652.025	0
16300 HUSLEIEINNT.,FESTEAVG.,UTLEIE A	-2.020.324	-1.493.472	-1.493.472	0
17100 REFUSJON SYKELØNN	-800	0	0	0
Sum inntekter	-2.021.124	-1.493.472	-1.493.472	0
Sum funksjon: 265 KOMMUNALT DISPONERTE	-1.662.472	-607.390	-841.447	0
Sum ansvar: 4727 Kommunale utleieboliger	-1.662.472	-607.390	-607.390	0



HA 4 Eiendom

1 GILDESKÅL KOMMUNE (2016) - År/Periode 2016 1 - 12

07.03.2017

	Regnskap 2016	Buds(end) 2016	Budsjett 2016	Regnskap 2015
Ansvar: 4728 Våg leilighet				
Funksjon: 265 KOMMUNALT DISPONERTE BOL				
11900 LEIE AV LOKALER OG GRUNN	56.480	0	0	0
14290 MERVERDIAVGIFT SOM GIR RETT TIL	45	0	0	0
Sum utgifter	56.525	0	0	0
Sum funksjon: 265 KOMMUNALT DISPONERTE	56.525	0	0	0
Sum ansvar: 4728 Våg leilighet	56.525	0	0	0
Ansvar: 4740 Branngarasje Sørarnøy				
Funksjon: 190 INTERNE SERVICEENHETER				
10100 FAST LØNN	0	0	19.786	0
10904 PENSJONSINNSKUDD - KLP	0	0	3.294	0
10990 ARBEIDSGIVERAVGIFT	0	0	1.177	0
Sum utgifter	0	0	24.257	0
Sum funksjon: 190 INTERNE SERVICEENHETER	0	0	24.257	0
Funksjon: 261 INSTITUSJONSLOKALER				
10100 FAST LØNN	0	402.573	0	0
10904 PENSJONSINNSKUDD - KLP	0	65.677	0	0
10990 ARBEIDSGIVERAVGIFT	0	23.473	0	0
11209 FORBRUKSMATERIELL RENGJØRIN	0	0	2.000	0
11800 STRØM	0	0	3.800	0
11850 FORSIKR. OG UTG. TIL VAKTHOLD O	0	0	500	0
12300 VEDLIKEHOLD, BYGGETJENESTER	0	0	2.500	0
12500 MATERIALER TIL VEDLIKEHOLD, PÅK	0	0	2.500	0
14290 MERVERDIAVGIFT SOM GIR RETT TIL	0	0	2.700	0
Sum utgifter	0	491.723	14.000	0
Sum funksjon: 261 INSTITUSJONSLOKALER	0	491.723	14.000	0
Funksjon: 339 BEREDSKAP MOT BRANNER OG				
10100 FAST LØNN	10.734	19.786	0	0
10750 Lønn renhold	10.106	0	0	0
10904 PENSJONSINNSKUDD - KLP	3.191	3.294	0	0
10990 ARBEIDSGIVERAVGIFT	1.226	1.177	0	0
11209 FORBRUKSMATERIELL RENGJØRIN	0	2.000	0	0
11800 STRØM	5.930	3.800	0	0
11850 FORSIKR. OG UTG. TIL VAKTHOLD O	281	500	0	0
12300 VEDLIKEHOLD, BYGGETJENESTER	0	2.500	0	0
12500 MATERIALER TIL VEDLIKEHOLD, PÅK	0	2.500	0	0
14290 MERVERDIAVGIFT SOM GIR RETT TIL	1.238	2.700	0	0
Sum utgifter	32.705	38.257	0	0
Sum funksjon: 339 BEREDSKAP MOT BRANNE	32.705	38.257	0	0
Sum ansvar: 4740 Branngarasje Sørarnøy	32.705	529.980	38.257	0
Ansvar: 4741 Branstasjon på Inndyr				
Funksjon: 120 ADMINISTRASJON				
10100 FAST LØNN	0	0	31.482	0
10904 PENSJONSINNSKUDD - KLP	0	0	5.240	0
10990 ARBEIDSGIVERAVGIFT	0	0	1.873	0
Sum utgifter	0	0	38.595	0



HA 4 Eiendom

1 GILDESKÅL KOMMUNE (2016) - År/Periode 2016 1 - 12

07.03.2017

	Regnskap 2016	Buds(end) 2016	Budsjett 2016	Regnskap 2015
Sum funksjon: 120 ADMINISTRASJON	0	0	38.595	0
Funksjon: 190 INTERNE SERVICEENHETER				
10100 FAST LØNN	0	0	8.220	0
10904 PENSJONSINNSKUDD - KLP	0	0	1.368	0
10990 ARBEIDSGIVERAVGIFT	0	0	489	0
Sum utgifter	0	0	10.077	0
Sum funksjon: 190 INTERNE SERVICEENHETER	0	0	10.077	0
Funksjon: 261 INSTITUSJONSLOKALER				
11209 FORBRUKSMATERIELL RENGJØRIN	0	0	2.500	0
11800 STRØM	0	0	29.500	0
11850 FORSIKR. OG UTG. TIL VAKTHOLD O	0	0	5.000	0
11852 ALARM/VAKTTJENESTER	0	0	7.200	0
11950 AVGIFTER, GEBYRER, LISENSER O.L	0	0	5.300	0
12000 KJØP OG FINANSIELL LEASING AV D	0	0	3.000	0
12300 VEDLIKEHOLD, BYGGETJENESTER	0	0	5.000	0
12400 SERVICEAVTALER, REPERASJONER	0	0	7.500	0
12500 MATERIALER TIL VEDLIKEHOLD, PÅK	0	0	5.000	0
13750 KJØP FRA IKS DER KOMM SELV ER	0	0	5.300	0
14290 MERVERDIAVGIFT SOM GIR RETT TIL	0	0	16.250	0
Sum utgifter	0	0	91.550	0
Sum funksjon: 261 INSTITUSJONSLOKALER	0	0	91.550	0
Funksjon: 339 BEREDSKAP MOT BRANNER OG				
10100 FAST LØNN	8.993	39.702	0	0
10301 LØNN ENGASJEMENTER - KOMM. VIL	422	0	0	0
10904 PENSJONSINNSKUDD - KLP	1.318	6.608	0	0
10990 ARBEIDSGIVERAVGIFT	547	2.362	0	0
11209 FORBRUKSMATERIELL RENGJØRIN	0	2.500	0	0
11701 ÅRSAVGIFT/FORSIKRING TRANSP.MI	10.088	0	0	0
11800 STRØM	37.019	29.500	0	0
11850 FORSIKR. OG UTG. TIL VAKTHOLD O	0	5.000	0	0
11852 ALARM/VAKTTJENESTER	5.325	7.200	0	0
11950 AVGIFTER, GEBYRER, LISENSER O.L	36.006	5.300	0	0
12000 KJØP OG FINANSIELL LEASING AV D	0	3.000	0	0
12300 VEDLIKEHOLD, BYGGETJENESTER	0	5.000	0	0
12400 SERVICEAVTALER, REPERASJONER	6.165	7.500	0	0
12500 MATERIALER TIL VEDLIKEHOLD, PÅK	0	5.000	0	0
13750 KJØP FRA IKS DER KOMM SELV ER	11.148	5.300	0	0
14290 MERVERDIAVGIFT SOM GIR RETT TIL	24.421	16.250	0	0
Sum utgifter	141.453	140.222	0	0
Sum funksjon: 339 BEREDSKAP MOT BRANNE	141.453	140.222	0	0
Sum ansvar: 4741 Branstasjon på Inndyr	141.453	140.222	140.222	0
Ansvar: 4743 Sandhornøy brannstasjon				
Funksjon: 339 BEREDSKAP MOT BRANNER OG				
11800 STRØM	1.813	0	0	0
11900 LEIE AV LOKALER OG GRUNN	29.610	0	0	0
14290 MERVERDIAVGIFT SOM GIR RETT TIL	453	0	0	0
Sum utgifter	31.876	0	0	0



HA 4 Eiendom

1 GILDESKÅL KOMMUNE (2016) - År/Periode 2016 1 - 12	Regnskap 2016	Buds(end) 2016	Budsjett 2016	07.03.2017 Regnskap 2015
Sum funksjon: 339 BEREDSKAP MOT BRANNE	31.876	0	0	0
Sum ansvar: 4743 Sandhornøy brannstasjon	31.876	0	0	0
Ansvar: 4750 Varmepumpehus				
Funksjon: 180 DIVERSE FELLESUTGIFTER				
12400 SERVICEAVTALER, REPERASJONER	0	0	0	29.086
14290 MERVERDIAVGIFT SOM GIR RETT TIL	0	0	0	7.272
Sum utgifter	0	0	0	36.358
Sum funksjon: 180 DIVERSE FELLESUTGIFTER	0	0	0	36.358
Funksjon: 190 INTERNE SERVICEENHETER				
10100 FAST LØNN	0	0	8.220	0
10904 PENSJONSINNSKUDD - KLP	0	0	1.368	0
10990 ARBEIDSGIVERAVGIFT	0	0	489	0
11800 STRØM	0	0	280.000	0
11850 FORSIKR. OG UTG. TIL VAKTHOLD O	0	0	35.000	0
12302 FORDELTE FELLESUTG. VEDLIKEH	0	0	12.000	0
12400 SERVICEAVTALER, REPERASJONER	0	0	60.000	0
12500 MATERIALER TIL VEDLIKEHOLD, PÅK	0	0	5.000	0
14290 MERVERDIAVGIFT SOM GIR RETT TIL	0	0	86.250	0
Sum utgifter	0	0	488.327	0
16302 ANDRE LEIEINNTEKTER	0	0	-66.000	0
Sum inntekter	0	0	-66.000	0
Sum funksjon: 190 INTERNE SERVICEENHETER	0	0	422.327	0
Funksjon: 261 INSTITUSJONSLOKALER				
10100 FAST LØNN	8.570	8.220	0	0
10904 PENSJONSINNSKUDD - KLP	1.318	1.368	0	0
10990 ARBEIDSGIVERAVGIFT	504	489	0	0
11703 ANDRE TRANSPORTTJENESTER	1.677	0	0	0
11800 STRØM	158.890	280.000	0	0
11850 FORSIKR. OG UTG. TIL VAKTHOLD O	30.041	35.000	0	0
12302 FORDELTE FELLESUTG. VEDLIKEH	0	12.000	0	0
12400 SERVICEAVTALER, REPERASJONER	5.161	60.000	0	0
12500 MATERIALER TIL VEDLIKEHOLD, PÅK	4.824	5.000	0	0
14290 MERVERDIAVGIFT SOM GIR RETT TIL	0	86.250	0	0
Sum utgifter	210.987	488.327	0	0
16200 ANNET SALG AV VARER, TJ.,GEB U/A	41.832	0	0	0
16302 ANDRE LEIEINNTEKTER	0	-66.000	0	0
Sum inntekter	41.832	-66.000	0	0
Sum funksjon: 261 INSTITUSJONSLOKALER	252.819	422.327	0	0
Sum ansvar: 4750 Varmepumpehus	252.819	422.327	422.327	36.358
Ansvar: 4751 Sjøvannspumpehus				
Funksjon: 261 INSTITUSJONSLOKALER				
11800 STRØM	3.766	0	0	0
12400 SERVICEAVTALER, REPERASJONER	111	0	0	0
14290 MERVERDIAVGIFT SOM GIR RETT TIL	742	0	0	0



HA 4 Eiendom

1 GILDESKÅL KOMMUNE (2016) - År/Periode 2016 1 - 12

07.03.2017

	Regnskap 2016	Buds(end) 2016	Budsjett 2016	Regnskap 2015
Sum utgifter	4.619	0	0	0
Sum funksjon: 261 INSTITUSJONSLOKALER	4.619	0	0	0
Sum ansvar: 4751 Sjøvannspumpehus	4.619	0	0	0
Ansvar: 4752 VA-bygget				
Funksjon: 345 DISTRIBUTUSJON AV VANN				
10201 SYKEVIKARER	5.912	0	0	0
10904 PENSJONSINNSKUDD - KLP	820	0	0	0
10990 ARBEIDSGIVERAVGIFT	343	0	0	0
11200 Samlepost annet forbr.matr., råvarer o	1.036	0	0	0
11800 STRØM	6.458	0	0	0
12300 VEDLIKEHOLD, BYGGETJENESTER	1.990	0	0	0
14290 MERVERDIAVGIFT SOM GIR RETT TIL	2.368	0	0	0
Sum utgifter	18.927	0	0	0
Sum funksjon: 345 DISTRIBUTUSJON AV VANN	18.927	0	0	0
Sum ansvar: 4752 VA-bygget	18.927	0	0	0
Ansvar: 4753 Lagerhall Inndyr				
Funksjon: 345 DISTRIBUTUSJON AV VANN				
11703 ANDRE TRANSPORTTJENESTER	180	0	0	0
11800 STRØM	7.551	0	0	0
11950 AVGIFTER, GEBYRER, LISENSER O.L	2.010	0	0	0
12300 VEDLIKEHOLD, BYGGETJENESTER	10.528	0	0	0
12400 SERVICEAVTALER, REPERASJONER	600	0	0	0
14290 MERVERDIAVGIFT SOM GIR RETT TIL	4.147	0	0	0
Sum utgifter	25.016	0	0	0
Sum funksjon: 345 DISTRIBUTUSJON AV VANN	25.016	0	0	0
Sum ansvar: 4753 Lagerhall Inndyr	25.016	0	0	0
Ansvar: 4760 Pepper				
Funksjon: 190 INTERNE SERVICEENHETER				
10100 FAST LØNN	0	0	8.060	0
10904 PENSJONSINNSKUDD - KLP	0	0	1.358	0
10990 ARBEIDSGIVERAVGIFT	0	0	480	0
Sum utgifter	0	0	9.898	0
Sum funksjon: 190 INTERNE SERVICEENHETER	0	0	9.898	0
Funksjon: 335 REKREASJON I TETTSTED				
10100 FAST LØNN	8.278	8.060	0	0
10904 PENSJONSINNSKUDD - KLP	1.274	1.358	0	0
10990 ARBEIDSGIVERAVGIFT	487	480	0	0
11200 Samlepost annet forbr.matr., råvarer o	160	0	0	0
11209 FORBRUKSMATERIELL RENGJØRIN	5.760	3.000	0	0
11800 STRØM	30.375	40.000	0	0
11850 FORSIKR. OG UTG. TIL VAKTHOLD O	0	5.000	0	0
11950 AVGIFTER, GEBYRER, LISENSER O.L	0	5.000	0	0
12000 KJØP OG FINANSIELL LEASING AV D	13.378	0	0	0
12300 VEDLIKEHOLD, BYGGETJENESTER	0	5.000	0	0
12400 SERVICEAVTALER, REPERASJONER	8.923	7.000	0	0



HA 4 Eiendom

1 GILDESKÅL KOMMUNE (2016) - År/Periode 2016 1 - 12

07.03.2017

	Regnskap 2016	Buds(end) 2016	Budsjett 2016	Regnskap 2015
12500 MATERIALER TIL VEDLIKEHOLD, PÅK	145	5.000	0	0
12700 ANDRE TJENESTER (SOM INNGÅR I	1.760	0	0	0
13700 KJØP FRA ANDRE(PRIVATE)	4.500	0	0	0
13750 KJØP FRA IKS DER KOMM SELV ER	0	7.000	0	0
14290 MERVERDIAVGIFT SOM GIR RETT TIL	15.216	16.250	0	0
Sum utgifter	90.257	103.148	0	0
Sum funksjon: 335 REKREASJON I TETTSTED	90.257	103.148	0	0
Funksjon: 381 Kommunale idrettsbygg og idre				
11209 FORBRUKSMATERIELL RENGJØRIN	0	0	3.000	0
11800 STRØM	0	0	40.000	0
11850 FORSIKR. OG UTG. TIL VAKTHOLD O	0	0	5.000	0
11950 AVGIFTER, GEBYRER, LISENSER O.L	0	0	5.000	0
12300 VEDLIKEHOLD, BYGGETJENESTER	0	0	5.000	0
12400 SERVICEAVTALER, REPERASJONER	0	0	7.000	0
12500 MATERIALER TIL VEDLIKEHOLD, PÅK	0	0	5.000	0
13750 KJØP FRA IKS DER KOMM SELV ER	0	0	7.000	0
14290 MERVERDIAVGIFT SOM GIR RETT TIL	0	0	16.250	0
Sum utgifter	0	0	93.250	0
Sum funksjon: 381 Kommunale idrettsbygg og	0	0	93.250	0
Sum ansvar: 4760 Pepper	90.257	103.148	103.148	0
Ansvar: 4761 Elias Blix				
Funksjon: 265 KOMMUNALT DISPONERTE BOL				
11800 STRØM	12.749	0	0	0
Sum utgifter	12.749	0	0	0
16300 HUSLEIEINNT.,FESTEAVG.,UTLEIE A	-72.000	0	0	0
Sum inntekter	-72.000	0	0	0
Sum funksjon: 265 KOMMUNALT DISPONERTE	-59.251	0	0	0
Sum ansvar: 4761 Elias Blix	-59.251	0	0	0
Ansvar: 4770 Gibos				
Funksjon: 180 DIVERSE FELLESUTGIFTER				
12400 SERVICEAVTALER, REPERASJONER	0	0	0	12.187
14290 MERVERDIAVGIFT SOM GIR RETT TIL	0	0	0	3.047
Sum utgifter	0	0	0	15.234
Sum funksjon: 180 DIVERSE FELLESUTGIFTER	0	0	0	15.234
Funksjon: 190 INTERNE SERVICEENHETER				
10100 FAST LØNN	0	0	394.569	0
10904 PENSJONSINNSKUDD - KLP	0	0	65.677	0
10990 ARBEIDSGIVERAVGIFT	0	0	23.473	0
Sum utgifter	0	0	483.719	0
Sum funksjon: 190 INTERNE SERVICEENHETER	0	0	483.719	0
Funksjon: 261 INSTITUSJONSLOKALER				
10100 FAST LØNN	387.224	0	0	0
10400 OVERTIDSLØNN	1.827	0	0	0



HA 4 Eiendom

1 GILDESKÅL KOMMUNE (2016) - År/Periode 2016 1 - 12

07.03.2017

	Regnskap 2016	Buds(end) 2016	Budsjett 2016	Regnskap 2015
10904 PENSJONSINNSKUDD - KLP	63.269	0	0	0
10990 ARBEIDSGIVERAVGIFT	23.068	0	0	0
11200 Samlepost annet forbr.matr., råvarer o	29.944	0	0	0
11201 ARBEIDSTØY/UNIFORMER	1.295	2.000	2.000	0
11302 TELEFON/FAX	1.183	1.500	1.500	0
11303 DATAKOMMUNIKASJON/SAMB.LEIE	35	6.000	6.000	0
11650 ANDRE OPPG.PL.GODTGJØRELSER	1.625	0	0	0
11700 TRANSPORT/DRIFT AV EGNE OG LEI	196	0	0	0
11703 ANDRE TRANSPORTTJENESTER	196	0	0	0
11800 STRØM	1.154.945	650.000	650.000	0
11801 BRENSEL	0	35.000	35.000	0
11850 FORSIKR. OG UTG. TIL VAKTHOLD O	74.456	90.300	90.300	1.800
11852 ALARM/VAKT TJENESTER	96.614	61.400	61.400	0
11900 LEIE AV LOKALER OG GRUNN	27.204	0	0	0
11950 AVGIFTER, GEBYRER, LISENSER O.L	59.492	75.300	75.300	0
11953 ANDRE AVGIFTER/GEBYRER	3.408	0	0	0
12000 KJØP OG FINANSIELL LEASING AV D	0	45.000	45.000	0
12200 LEIE AV DRIFTSMIDLER	1.507	0	0	0
12300 VEDLIKEHOLD, BYGGETJENESTER	58.711	40.000	40.000	403
12301 VEDLIKEHOLD AV UTSTYR	8.209	0	0	0
12400 SERVICEAVTALER, REPERASJONER	172.291	150.000	150.000	0
12500 MATERIALER TIL VEDLIKEHOLD, PÅK	24.072	25.000	25.000	0
12700 ANDRE TJENESTER (SOM INNGÅR I	4.320	0	0	0
13501 KJØP AV TJENEST. FRA INTERK.SEL	1.387	0	0	0
13700 KJØP FRA ANDRE(PRIVATE)	5.760	0	0	0
13750 KJØP FRA IKS DER KOMM SELV ER	189.414	176.000	176.000	0
14290 MERVERDIAVGIFT SOM GIR RETT TIL	386.017	272.800	272.800	551
15001 ANDRE RENTEUTGIFTER	79	0	0	0
Sum utgifter	2.777.749	1.630.300	1.630.300	2.754
16300 HUSLEIEINNT.,FESTEAVG.,UTLEIE A	-968.714	-1.052.136	-1.052.136	0
18800 OVERFØRINGER FRA KOMMUNALT F	0	0	0	-2.203
Sum inntekter	-968.714	-1.052.136	-1.052.136	-2.203
Sum funksjon: 261 INSTITUSJONSLOKALER	1.809.035	578.164	578.164	551
Sum ansvar: 4770 Gibos	1.809.035	578.164	1.061.883	15.785
Ansvar: 4771 Sandhornøy eldresenter				
Funksjon: 190 INTERNE SERVICEENHETER				
10100 FAST LØNN	0	0	56.422	0
10904 PENSJONSINNSKUDD - KLP	0	0	9.507	0
10990 ARBEIDSGIVERAVGIFT	0	0	3.362	0
Sum utgifter	0	0	69.291	0
Sum funksjon: 190 INTERNE SERVICEENHETER	0	0	69.291	0
Funksjon: 261 INSTITUSJONSLOKALER				
10100 FAST LØNN	57.949	56.422	0	0
10400 OVERTIDSLØNN	824	0	0	0
10904 PENSJONSINNSKUDD - KLP	8.917	9.507	0	0
10990 ARBEIDSGIVERAVGIFT	3.452	3.362	0	0
11800 STRØM	99.893	75.000	75.000	0
11850 FORSIKR. OG UTG. TIL VAKTHOLD O	8.557	10.500	10.500	0
11852 ALARM/VAKT TJENESTER	15.478	10.100	10.100	0
11950 AVGIFTER, GEBYRER, LISENSER O.L	9.053	17.500	17.500	0



HA 4 Eiendom

1 GILDESKÅL KOMMUNE (2016) - År/Periode 2016 1 - 12

07.03.2017

	Regnskap 2016	Buds(end) 2016	Budsjett 2016	Regnskap 2015
12000 KJØP OG FINANSIELL LEASING AV D	4.632	3.000	3.000	0
12300 VEDLIKEHOLD, BYGGETJENESTER	10.854	15.000	15.000	191
12400 SERVICEAVTALER, REPERASJONER	23.190	10.000	10.000	0
12500 MATERIALER TIL VEDLIKEHOLD, PÅK	7.507	8.500	8.500	0
13750 KJØP FRA IKS DER KOMM SELV ER	16.728	16.400	16.400	0
14290 MERVERDIAVGIFT SOM GIR RETT TIL	23.911	34.775	34.775	48
Sum utgifter	290.944	270.066	200.775	239
16300 HUSLEIEINNT.,FESTEAVG.,UTLEIE A	-364.862	-466.668	-466.668	0
17701 REFUSJON FORSIKRINGSOPPGJØR	-7.318	0	0	0
Sum inntekter	-372.180	-466.668	-466.668	0
Sum funksjon: 261 INSTITUSJONSLOKALER	-81.236	-196.602	-265.893	239
Sum ansvar: 4771 Sandhornøy eldrecenter	-81.236	-196.602	-196.602	239
Ansvar: 4772 Nygårdsjøen eldrecenter				
Funksjon: 190 INTERNE SERVICEENHETER				
10100 FAST LØNN	0	0	56.422	0
10904 PENSJONSINNSKUDD - KLP	0	0	9.507	0
10990 ARBEIDSGIVERAVGIFT	0	0	3.362	0
Sum utgifter	0	0	69.291	0
Sum funksjon: 190 INTERNE SERVICEENHETER	0	0	69.291	0
Funksjon: 261 INSTITUSJONSLOKALER				
10100 FAST LØNN	57.949	56.422	0	0
10400 OVERTIDSLØNN	524	0	0	0
10904 PENSJONSINNSKUDD - KLP	8.917	9.507	0	0
10990 ARBEIDSGIVERAVGIFT	3.437	3.362	0	0
11302 TELEFON/FAX	0	1.000	1.000	0
11800 STRØM	83.341	70.000	70.000	0
11850 FORSIKR. OG UTG. TIL VAKTHOLD O	10.500	12.000	12.000	900
11852 ALARM/VAKTTJENESTER	13.475	10.100	10.100	0
11950 AVGIFTER, GEBYRER, LISENSER O.L	13.458	18.000	18.000	0
11952 KONTINGENTER	5.760	0	0	0
12000 KJØP OG FINANSIELL LEASING AV D	5.928	3.000	3.000	0
12300 VEDLIKEHOLD, BYGGETJENESTER	2.202	5.000	5.000	0
12400 SERVICEAVTALER, REPERASJONER	10.026	11.000	11.000	0
12500 MATERIALER TIL VEDLIKEHOLD, PÅK	4.016	5.000	5.000	0
13750 KJØP FRA IKS DER KOMM SELV ER	15.048	21.300	21.300	0
14290 MERVERDIAVGIFT SOM GIR RETT TIL	17.478	30.775	30.775	225
Sum utgifter	252.058	256.466	187.175	1.125
16300 HUSLEIEINNT.,FESTEAVG.,UTLEIE A	0	-473.112	-473.112	0
18800 OVERFØRINGER FRA KOMMUNALT F	0	0	0	-900
Sum inntekter	0	-473.112	-473.112	-900
Sum funksjon: 261 INSTITUSJONSLOKALER	252.058	-216.646	-285.937	225
Funksjon: 265 KOMMUNALT DISPONERTE BOL				
11852 ALARM/VAKTTJENESTER	1.375	0	0	0
11950 AVGIFTER, GEBYRER, LISENSER O.L	3.849	0	0	0
14290 MERVERDIAVGIFT SOM GIR RETT TIL	1.306	0	0	0
Sum utgifter	6.530	0	0	0



HA 4 Eiendom

1 GILDESKÅL KOMMUNE (2016) - År/Periode 2016 1 - 12

07.03.2017

	Regnskap 2016	Buds(end) 2016	Budsjett 2016	Regnskap 2015
16300 HUSLEIEINNT.,FESTEAVG.,UTLEIE A	-433.962	0	0	0
Sum inntekter	-433.962	0	0	0
Sum funksjon: 265 KOMMUNALT DISPONERTE	-427.432	0	0	0
Sum ansvar: 4772 Nygårdstjøen eldrecenter	-175.373	-216.646	-216.646	225
Ansvar: 4780 Kommunehuset				
Funksjon: 130 ADMINISTRASJONSLOKALER				
10100 FAST LØNN	568.971	636.693	0	0
10201 SYKEVIKARER	232.980	0	0	0
10301 LØNN ENGASJEMENTER - KOMM. VIL	1.215	0	0	0
10400 OVERTIDSLØNN	17.386	0	0	0
10500 ANNEN LØNN OG TR. PL. GODTGJ.	26	0	0	0
10904 PENSJONSINNSKUDD - KLP	114.394	105.722	0	0
10990 ARBEIDSGIVERAVGIFT	32.991	37.785	0	0
11200 Samlepost annet forbr.matr., råvarer o	3.984	0	0	0
11201 ARBEIDSTØY/UNIFORMER	2.265	2.500	2.500	0
11206 ANDRE DR. UTG.	1.286	0	0	0
11209 FORBRUKSMATERIELL RENGJØRIN	24.255	28.500	0	0
11301 GEBYRER BANK	111	0	0	0
11302 TELEFON/FAX	1.047	1.000	0	0
11500 OPPLÆRING/KURS	800	0	0	0
11604 OPPG.PL - REISE/KOST	334	0	0	0
11700 TRANSPORT/DRIFT AV EGNE OG LEI	593	0	0	0
11800 STRØM	186.789	164.932	164.932	0
11850 FORSIKR. OG UTG. TIL VAKTHOLD O	23.431	27.900	27.900	0
11852 ALARM/VAKTTJENESTER	4.125	3.000	3.000	0
11950 AVGIFTER, GEBYRER, LISENSER O.L	74.904	74.500	74.500	0
12000 KJØP OG FINANSIELL LEASING AV D	16.688	7.500	7.500	0
12300 VEDLIKEHOLD, BYGGETJENESTER	98.353	6.000	6.000	0
12400 SERVICEAVTALER, REPERASJONER	43.679	11.120	0	0
12500 MATERIALER TIL VEDLIKEHOLD, PÅK	10.722	8.000	8.000	0
12700 ANDRE TJENESTER (SOM INNGÅR I	69.982	0	0	0
13750 KJØP FRA IKS DER KOMM SELV ER	61.420	77.300	77.300	0
14290 MERVERDIAVGIFT SOM GIR RETT TIL	139.046	76.763	66.608	0
Sum utgifter	1.731.779	1.269.215	438.240	0
16300 HUSLEIEINNT.,FESTEAVG.,UTLEIE A	-371.011	-406.511	-406.511	0
17100 REFUSJON SYKELØNN	-302.609	0	0	0
19004 FORSINKELSESRENTER OG ANDRE	563	0	0	0
Sum inntekter	-673.057	-406.511	-406.511	0
Sum funksjon: 130 ADMINISTRASJONSLOKAL	1.058.722	862.704	31.729	0
Funksjon: 190 INTERNE SERVICEENHETER				
10100 FAST LØNN	0	0	635.148	0
10904 PENSJONSINNSKUDD - KLP	0	0	105.722	0
10990 ARBEIDSGIVERAVGIFT	0	0	37.785	0
11209 FORBRUKSMATERIELL RENGJØRIN	0	0	28.500	0
11302 TELEFON/FAX	0	0	1.000	0
12400 SERVICEAVTALER, REPERASJONER	0	0	11.120	0
14290 MERVERDIAVGIFT SOM GIR RETT TIL	0	0	10.155	0
Sum utgifter	0	0	829.430	0
Sum funksjon: 190 INTERNE SERVICEENHETER	0	0	829.430	0



HA 4 Eiendom

1 GILDESKÅL KOMMUNE (2016) - År/Periode 2016 1 - 12	Regnskap 2016	Buds(end) 2016	Budsjett 2016	07.03.2017 Regnskap 2015
Sum ansvar: 4780 Kommunehuset	1.058.722	862.704	861.159	0
Ansvar: 4781 Psykisk helse kontorer				
Funksjon: 130 ADMINISTRASJONSLOKALER				
11800 STRØM	6.095	0	0	0
Sum utgifter	6.095	0	0	0
Sum funksjon: 130 ADMINISTRASJONSLOKAL	6.095	0	0	0
Funksjon: 261 INSTITUSJONSLOKALER				
11950 AVGIFTER, GEBYRER, LISENSER O.L	2.333	0	0	0
14290 MERVERDIAVGIFT SOM GIR RETT TIL	583	0	0	0
Sum utgifter	2.916	0	0	0
Sum funksjon: 261 INSTITUSJONSLOKALER	2.916	0	0	0
Sum ansvar: 4781 Psykisk helse kontorer	9.011	0	0	0
Ansvar: 4790 Vaktmester				
Funksjon: 120 ADMINISTRASJON				
11301 GEBYRER BANK	76	0	0	0
14290 MERVERDIAVGIFT SOM GIR RETT TIL	19	0	0	0
Sum utgifter	95	0	0	0
Sum funksjon: 120 ADMINISTRASJON	95	0	0	0
Sum ansvar: 4790 Vaktmester	95	0	0	0
Sum ha 4: 40 Eiendom	8.074.474	6.979.794	7.768.622	54.327
TOTALT	8.074.474	6.979.794	7.768.622	54.327



HA 4 Plan og utvikling

1 GILDESKÅL KOMMUNE (2016) - År/Periode 2016 1 - 12

07.03.2017

	Regnskap 2016	Buds(end) 2016	Budsjett 2016	Regnskap 2015
Ha 4: 41 Plan og utvikling				
Ansvar: 4120 ADMINISTRASJONSKOSTNADER				
Funksjon: 120 ADMINISTRASJON				
10100 FAST LØNN	531.181	488.140	474.772	517.545
10904 PENSJONSINNSKUDD - KLP	80.716	81.279	79.027	77.719
10990 ARBEIDSGIVERAVGIFT	31.207	29.040	28.243	32.213
11000 KONTORMATERIELL	0	0	0	1.578
11150 Matvarer	0	1.000	1.000	0
11151 BEVERTN. V/MØTER, KURS O.L.- ikke	242	3.000	3.000	0
11200 Samlepost annet forbr.matr., råvarer o	5.590	10.000	10.000	5.112
11203 IKKE OPPG.PL. UTG. REISER (HOTE	0	2.000	2.000	0
11204 VELFERDSTILTAK	1.000	2.000	2.000	0
11301 GEBYRER BANK	50	0	0	0
11302 TELEFON/FAX	1.942	7.000	7.000	6.322
11400 ANNONSE, REKLAME, INFORMASJO	9.096	0	0	0
11401 KOPIERING/TRYKKING	13.461	35.000	35.000	22.312
11500 OPPLÆRING/KURS	6.300	4.000	4.000	1.148
11604 OPPG.PL - REISE/KOST	0	7.000	7.000	7.153
11705 IKKE OPPG.PL. - UTGIFTER/UTLEGG	2.668	6.000	6.000	12.214
12000 KJØP OG FINANSIELL LEASING AV D	0	2.500	2.500	2.832
12004 ANNET UTSTYR/REDSKAPER	0	5.000	5.000	1.955
12700 ANDRE TJENESTER (SOM INNGÅR I	1.156	0	0	18.012
14290 MERVERDIAVGIFT SOM GIR RETT TIL	5.225	14.420	14.420	13.490
Sum utgifter	689.835	697.379	680.962	719.604
Sum funksjon: 120 ADMINISTRASJON	689.835	697.379	680.962	719.604
Sum ansvar: 4120 ADMINISTRASJONSKOSTNA	689.835	697.379	680.962	719.604
Ansvar: 4130 Boligetablering i distriktene				
Funksjon: 283 BIST TIL ETABL OG OPPRETT				
11705 IKKE OPPG.PL. - UTGIFTER/UTLEGG	1.214	0	0	0
14700 OVERFØRINGER TIL ANDRE (PRIVAT	0	0	0	1.247.500
14800 OVERFØRINGER TIL KOMMUNALT F	0	0	0	1.000.000
Sum utgifter	1.214	0	0	2.247.500
19500 BRUK AV BUNDNE FOND	0	0	0	-2.247.500
Sum inntekter	0	0	0	-2.247.500
Sum funksjon: 283 BIST TIL ETABL OG OPPRE	1.214	0	0	0
Sum ansvar: 4130 Boligetablering i distriktene	1.214	0	0	0
Ansvar: 4211 BYGGSÅK				
Funksjon: 300 FYSISK TILRETTELEGGING OG P				
10100 FAST LØNN	0	4.002	0	0
11705 IKKE OPPG.PL. - UTGIFTER/UTLEGG	229	0	0	0
Sum utgifter	229	4.002	0	0
Sum funksjon: 300 FYSISK TILRETTELEGGING	229	4.002	0	0
Funksjon: 302 Byggesaksbehandling og eiers				
10100 FAST LØNN	295.444	217.388	217.388	227.183
10301 LØNN ENGASJEMENTER - KOMM. VIL	0	0	0	11.503
10500 ANNEN LØNN OG TR. PL. GODTGJ.	190	0	0	0
10530 ANDRE LØNNSUTGIFTER	0	24.000	24.000	0



HA 4 Plan og utvikling

1 GILDESKÅL KOMMUNE (2016) - År/Periode 2016 1 - 12

07.03.2017

	Regnskap 2016	Buds(end) 2016	Budsjett 2016	Regnskap 2015
10904 PENSJONSINNSKUDD - KLP	44.282	36.184	36.184	37.561
10990 ARBEIDSGIVERAVGIFT	16.957	14.462	14.462	14.586
11200 Samlepost annet forbr.matr., råvarer o	3.702	4.000	4.000	0
11203 IKKE OPPG.PL. UTG. REISER (HOTE	0	4.000	4.000	0
11300 Post, banktjenester, telefon, internett/b	0	0	0	5.522
11302 TELEFON/FAX	2.335	3.500	3.500	1.091
11400 ANNONSE, REKLAME, INFORMASJO	15.778	0	0	0
11500 OPPLÆRING/KURS	18.151	5.000	5.000	1.148
11604 OPPG.PL - REISE/KOST	4.514	5.000	5.000	2.185
11650 ANDRE OPPG.PL.GODTGJØRELSER	1.333	1.200	1.200	0
11700 TRANSPORT/DRIFT AV EGNE OG LEI	2.608	0	0	0
11705 IKKE OPPG.PL. - UTGIFTER/UTLEGG	15.199	8.000	8.000	5.098
11950 AVGIFTER, GEBYRER, LISENSER O.L	0	8.000	8.000	5.320
11952 KONTINGENTER	590	0	0	0
12000 KJØP OG FINANSIELL LEASING AV D	2.734	0	0	0
12004 ANNET UTSTYR/REDSKAPER	14.640	0	0	0
12402 SERVICE/VEDLIKEHOLD IT	0	5.000	5.000	0
12700 ANDRE TJENESTER (SOM INNGÅR I	20.650	0	0	0
14290 MERVERDIAVGIFT SOM GIR RETT TIL	16.027	7.070	7.070	279
15500 AVSETNING TIL BUNDNE FOND	0	0	0	118.204
Sum utgifter	475.134	342.804	342.804	429.680
16201 GEBYRINNTEKTER	-511.726	-450.000	-450.000	-547.579
17100 REFUSJON SYKELØNN	-7.434	0	0	-203
19500 BRUK AV BUNDNE FOND	-86.382	0	0	0
Sum inntekter	-605.542	-450.000	-450.000	-547.782
Sum funksjon: 302 Byggesaksbehandling og e	-130.408	-107.196	-107.196	-118.102
Sum ansvar: 4211 BYGGSÅK	-130.179	-103.194	-107.196	-118.102
Ansvar: 4215 Boligfelt				
Funksjon: 315 BOLIGBYGGING OG FYSISKE BO				
11400 ANNONSE, REKLAME, INFORMASJO	8.496	0	0	0
14290 MERVERDIAVGIFT SOM GIR RETT TIL	2.124	0	0	0
Sum utgifter	10.620	0	0	0
Sum funksjon: 315 BOLIGBYGGING OG FYSISK	10.620	0	0	0
Sum ansvar: 4215 Boligfelt	10.620	0	0	0
Ansvar: 4220 Kart og oppmåling				
Funksjon: 303 Kart og oppmåling				
10100 FAST LØNN	614.083	529.806	521.500	534.223
10301 LØNN ENGASJEMENTER - KOMM. VIL	0	30.000	30.000	0
10400 OVERTIDSLØNN	52.176	10.000	10.000	10.198
10500 ANNEN LØNN OG TR. PL. GODTGJ.	120	0	0	0
10530 ANDRE LØNNSUTGIFTER	1.200	1.215	1.215	1.200
10904 PENSJONSINNSKUDD - KLP	93.339	89.475	88.075	87.177
10990 ARBEIDSGIVERAVGIFT	38.807	32.360	31.865	32.915
11000 KONTORMATERIELL	674	0	0	0
11151 BEVERTN. V/MØTER, KURS O.L.- ikke	0	0	0	312
11200 Samlepost annet forbr.matr., råvarer o	237	10.000	10.000	1.271
11201 ARBEIDSTØY/UNIFORMER	10.209	1.000	1.000	1.740
11203 IKKE OPPG.PL. UTG. REISER (HOTE	0	5.000	5.000	0
11302 TELEFON/FAX	3.942	4.000	4.000	2.036



HA 4 Plan og utvikling

1 GILDESKÅL KOMMUNE (2016) - År/Periode 2016 1 - 12

07.03.2017

	Regnskap 2016	Buds(end) 2016	Budsjett 2016	Regnskap 2015
11400 ANNONSE, REKLAME, INFORMASJO	17.716	0	0	0
11500 OPPLÆRING/KURS	5.037	7.000	7.000	9.883
11604 OPPG.PL - REISE/KOST	2.435	5.000	5.000	4.184
11650 ANDRE OPPG.PL.GODTGJØRELSER	4.659	1.200	1.200	0
11700 TRANSPORT/DRIFT AV EGNE OG LEI	13.038	15.000	15.000	14.137
11701 ÅRSAVGIFT/FORSIKRING TRANSP.MI	3.077	5.000	5.000	3.616
11705 IKKE OPPG.PL. - UTGIFTER/UTLEGG	7.848	10.000	10.000	5.108
11950 AVGIFTER, GEBYRER, LISENSER O.L	221.237	227.000	227.000	279.165
11953 ANDRE AVGIFTER/GEBYRER	38.255	80.000	80.000	82.913
12000 KJØP OG FINANSIELL LEASING AV D	7.013	8.000	8.000	14.206
12004 ANNET UTSTYR/REDSKAPER	29.626	35.000	35.000	46.374
12100 KJØP, LEIE OG LEASING AV TR.SP.MI	37.284	50.000	50.000	28.164
12200 LEIE AV DRIFTSMIDLER	1.693	0	0	0
12300 VEDLIKEHOLD, BYGGETJENESTER	0	0	0	3.590
12301 VEDLIKEHOLD AV UTSTYR	330	25.000	25.000	0
12400 SERVICEAVTALER, REPERASJONER	4.900	2.000	2.000	0
12700 ANDRE TJENESTER (SOM INNGÅR I	28.053	0	0	8.925
14290 MERVERDIAVGIFT SOM GIR RETT TIL	89.279	119.360	119.360	92.398
Sum utgifter	1.326.266	1.302.416	1.292.215	1.263.735
16201 GEBYRINNTEKTER	-690.365	-550.000	-550.000	-781.446
17703 REFUSJON ETTER PLAN- OG BYGN.	-589	-30.000	-30.000	-63.273
Sum inntekter	-690.954	-580.000	-580.000	-844.719
Sum funksjon: 303 Kart og oppmåling	635.312	722.416	712.215	419.016
Sum ansvar: 4220 Kart og oppmåling	635.312	722.416	712.215	419.016
Ansvar: 4230 LANDBRUKSFORVALTNING				
Funksjon: 325 TILRETTELEGGING/BISTAND FO				
10100 FAST LØNN	0	8.004	0	0
10400 OVERTIDSLØNN	0	0	0	4.254
10500 ANNEN LØNN OG TR. PL. GODTGJ.	122	0	0	0
10990 ARBEIDSGIVERAVGIFT	6	0	0	217
11200 Samlepost annet forbr.matr., råvarer o	3.033	2.000	2.000	1.449
11203 IKKE OPPG.PL. UTG. REISER (HOTE	0	3.000	3.000	0
11302 TELEFON/FAX	453	1.000	1.000	335
11400 ANNONSE, REKLAME, INFORMASJO	0	2.000	2.000	0
11604 OPPG.PL - REISE/KOST	1.543	0	0	0
11705 IKKE OPPG.PL. - UTGIFTER/UTLEGG	4.159	9.000	9.000	5.730
14290 MERVERDIAVGIFT SOM GIR RETT TIL	1.461	1.810	1.810	84
Sum utgifter	10.777	26.814	18.810	12.069
Sum funksjon: 325 TILRETTELEGGING/BISTAN	10.777	26.814	18.810	12.069
Funksjon: 329 Landbruksforvaltning og landbr				
10100 FAST LØNN	226.681	595.248	595.248	494.468
10400 OVERTIDSLØNN	0	5.000	5.000	5.408
10500 ANNEN LØNN OG TR. PL. GODTGJ.	21	0	0	0
10904 PENSJONSINNSKUDD - KLP	38.574	99.312	99.312	79.690
10990 ARBEIDSGIVERAVGIFT	13.529	35.422	35.422	30.678
11200 Samlepost annet forbr.matr., råvarer o	0	2.000	2.000	0
11302 TELEFON/FAX	123	0	0	43
11500 OPPLÆRING/KURS	3.000	5.000	5.000	0
11604 OPPG.PL - REISE/KOST	270	6.000	6.000	1.232
11700 TRANSPORT/DRIFT AV EGNE OG LEI	0	0	0	170



HA 4 Plan og utvikling

1 GILDESKÅL KOMMUNE (2016) - År/Periode 2016 1 - 12

07.03.2017

	Regnskap 2016	Buds(end) 2016	Budsjett 2016	Regnskap 2015
11705 IKKE OPPG.PL. - UTGIFTER/UTLEGG	393	0	0	538
14290 MERVERDIAVGIFT SOM GIR RETT TIL	21	0	0	15.045
14700 OVERFØRINGER TIL ANDRE (PRIVAT	0	0	0	60.095
Sum utgifter	282.612	747.982	747.982	687.367
16201 GEBYRINNEKTER	-155.550	-280.000	-280.000	-363.900
Sum inntekter	-155.550	-280.000	-280.000	-363.900
Sum funksjon: 329 Landbruksforvaltning og la	127.062	467.982	467.982	323.467
Sum ansvar: 4230 LANDBRUKSFORVALTNING	137.839	494.796	486.792	335.536
Ansvar: 4232 VILTFORVALTNING				
Funksjon: 360 NATURFORVALTNING OG FRILU				
10400 OVERTIDSLØNN	2.502	0	0	0
10500 ANNEN LØNN OG TR. PL. GODTGJ.	141	0	0	0
10501 HONORARER	0	12.000	12.000	0
10990 ARBEIDSGIVERAVGIFT	135	0	0	0
11000 KONTORMATERIELL	115	0	0	0
11151 BEVERTN. V/MØTER, KURS O.L.- ikke	913	0	0	0
11200 Samlepost annet forbr.matr., råvarer o	64.350	2.000	2.000	0
11500 OPPLÆRING/KURS	0	1.000	1.000	0
11604 OPPG.PL - REISE/KOST	1.876	2.000	2.000	0
11952 KONTINGENTER	5.100	0	0	0
14290 MERVERDIAVGIFT SOM GIR RETT TIL	16.088	2.500	2.500	0
14700 OVERFØRINGER TIL ANDRE (PRIVAT	4.800	10.000	10.000	0
Sum utgifter	96.020	29.500	29.500	0
16302 ANDRE LEIEINNEKTER	0	-500	-500	0
17300 REFUSJON FRA FYLKESKOMMUNEN	-65.000	0	0	0
Sum inntekter	-65.000	-500	-500	0
Sum funksjon: 360 NATURFORVALTNING OG F	31.020	29.000	29.000	0
Sum ansvar: 4232 VILTFORVALTNING	31.020	29.000	29.000	0
Ansvar: 4233 MILJØVERNARBEID				
Funksjon: 360 NATURFORVALTNING OG FRILU				
11200 Samlepost annet forbr.matr., råvarer o	0	0	0	41.450
11950 AVGIFTER, GEBYRER, LISENSER O.L	0	3.000	3.000	1.900
11952 KONTINGENTER	33.000	45.000	45.000	41.250
12004 ANNET UTSTYR/REDSKAPER	0	0	0	1.857
14290 MERVERDIAVGIFT SOM GIR RETT TIL	8.250	14.500	14.500	10.827
Sum utgifter	41.250	62.500	62.500	97.284
Sum funksjon: 360 NATURFORVALTNING OG F	41.250	62.500	62.500	97.284
Sum ansvar: 4233 MILJØVERNARBEID	41.250	62.500	62.500	97.284
Ansvar: 4234 SKOGBRUK				
Funksjon: 325 TILRETTELEGGING/BISTAND FO				
10301 LØNN ENGASJEMENTER - KOMM. VIL	0	50.000	50.000	58.506
10500 ANNEN LØNN OG TR. PL. GODTGJ.	180	0	0	0
10904 PENSJONSINNSKUDD - KLP	0	8.430	8.430	2.434
10990 ARBEIDSGIVERAVGIFT	9	2.980	2.980	3.108
11200 Samlepost annet forbr.matr., råvarer o	0	40.000	40.000	0



HA 4 Plan og utvikling

1 GILDESKÅL KOMMUNE (2016) - År/Periode 2016 1 - 12

07.03.2017

	Regnskap 2016	Buds(end) 2016	Budsjett 2016	Regnskap 2015
11604 OPPG.PL - REISE/KOST	2.280	0	0	2.296
11705 IKKE OPPG.PL. - UTGIFTER/UTLEGG	1.314	0	0	0
14290 MERVERDIAVGIFT SOM GIR RETT TIL	237	10.000	10.000	0
Sum utgifter	4.020	111.410	111.410	66.344
16500 ANNET AVG.PL.SALG AV VARER OG T	0	-4.000	-4.000	0
17000 REFUSJON FRA STATEN	0	0	0	-163.597
Sum inntekter	0	-4.000	-4.000	-163.597
Sum funksjon: 325 TILRETTELEGGING/BISTAN	4.020	107.410	107.410	-97.253
Funksjon: 329 Landbruksforvaltning og landbr				
11200 Samlepost annet forbr.matr., råvarer o	0	0	0	64.039
14290 MERVERDIAVGIFT SOM GIR RETT TIL	0	0	0	16.010
Sum utgifter	0	0	0	80.049
16500 ANNET AVG.PL.SALG AV VARER OG T	0	0	0	-23.918
17000 REFUSJON FRA STATEN	0	-80.000	-80.000	0
Sum inntekter	0	-80.000	-80.000	-23.918
Sum funksjon: 329 Landbruksforvaltning og la	0	-80.000	-80.000	56.131
Sum ansvar: 4234 SKOGBRUK	4.020	27.410	27.410	-41.122
Ansvar: 4236 JORDBRUKSTILTAK				
Funksjon: 325 TILRETTELEGGING/BISTAND FO				
13701 KOMM.DRIFTSTILSK./AVT. PRIVATE	35.000	35.000	35.000	35.000
Sum utgifter	35.000	35.000	35.000	35.000
Sum funksjon: 325 TILRETTELEGGING/BISTAN	35.000	35.000	35.000	35.000
Sum ansvar: 4236 JORDBRUKSTILTAK	35.000	35.000	35.000	35.000
Ansvar: 4237 VILTFOND				
Funksjon: 360 NATURFORVALTNING OG FRILU				
10301 LØNN ENGASJEMENTER - KOMM. VIL	0	5.000	5.000	0
10400 OVERTIDSLØNN	876	0	0	0
10500 ANNEN LØNN OG TR. PL. GODTGJ.	59	0	0	0
10501 HONORARER	0	12.000	12.000	0
10530 ANDRE LØNNSUTGIFTER	0	5.500	5.500	0
10904 PENSJONSINNSKUDD - KLP	0	506	506	0
10990 ARBEIDSGIVERAVGIFT	48	1.234	1.234	0
11200 Samlepost annet forbr.matr., råvarer o	446	5.000	5.000	5.099
11201 ARBEIDSTØY/UNIFORMER	0	0	0	3.326
11500 OPPLÆRING/KURS	2.000	0	0	3.300
11604 OPPG.PL - REISE/KOST	752	4.500	4.500	3.883
11705 IKKE OPPG.PL. - UTGIFTER/UTLEGG	0	0	0	270
11952 KONTINGENTER	13.083	0	0	0
12004 ANNET UTSTYR/REDSKAPER	0	0	0	2.435
13700 KJØP FRA ANDRE(PRIVATE)	0	0	0	6.497
14290 MERVERDIAVGIFT SOM GIR RETT TIL	112	1.250	1.250	2.689
14700 OVERFØRINGER TIL ANDRE (PRIVAT	0	4.000	4.000	6.600
Sum utgifter	17.377	38.990	38.990	34.099
16201 GEBYRINNTEKTER	-42.390	-32.000	-32.000	-38.520
16302 ANDRE LEIEINNTEKTER	-2.675	0	0	0



HA 4 Plan og utvikling

1 GILDESKÅL KOMMUNE (2016) - År/Periode 2016 1 - 12

07.03.2017

	Regnskap 2016	Buds(end) 2016	Budsjett 2016	Regnskap 2015
16500 ANNET AVG.PL.SALG AV VARER OG T	0	-2.000	-2.000	0
19500 BRUK AV BUNDNE FOND	0	-3.854	-3.854	-3.854
Sum inntekter	-45.065	-37.854	-37.854	-42.374
Sum funksjon: 360 NATURFORVALTNING OG F	-27.688	1.136	1.136	-8.275
Sum ansvar: 4237 VILTFOND	-27.688	1.136	1.136	-8.275
Ansvar: 4240 PLANLEGGING				
Funksjon: 301 Plansaksbehandling				
10100 FAST LØNN	367.819	580.210	580.210	473.565
10400 OVERTIDSLØNN	10.196	0	0	16.844
10500 ANNEN LØNN OG TR. PL. GODTGJ.	132	0	0	0
10904 PENSJONSINNSKUDD - KLP	53.095	96.809	96.809	76.302
10990 ARBEIDSGIVERAVGIFT	21.993	34.528	34.528	30.022
11000 KONTORMATERIELL	0	2.000	2.000	0
11151 BEVERTN. V/MØTER, KURS O.L.- ikke	0	2.000	2.000	1.661
11200 Samlepost annet forbr.matr., råvarer o	206	16.000	16.000	0
11203 IKKE OPPG.PL. UTG. REISER (HOTE	0	6.000	6.000	2.110
11302 TELEFON/FAX	1.255	3.000	3.000	360
11400 ANNONSE, REKLAME, INFORMASJO	50.451	40.000	40.000	41.487
11500 OPPLÆRING/KURS	21.608	30.000	30.000	9.198
11604 OPPG.PL - REISE/KOST	2.879	10.000	10.000	4.294
11650 ANDRE OPPG.PL.GODTGJØRELSER	0	1.200	1.200	0
11700 TRANSPORT/DRIFT AV EGNE OG LEI	10.284	0	0	0
11705 IKKE OPPG.PL. - UTGIFTER/UTLEGG	16.467	12.000	12.000	4.204
11950 AVGIFTER, GEBYRER, LISENSER O.L	0	0	0	32.070
11953 ANDRE AVGIFTER/GEBYRER	0	2.200	2.200	0
12000 KJØP OG FINANSIELL LEASING AV D	6.764	0	0	8.060
12004 ANNET UTSTYR/REDSKAPER	0	7.200	7.200	0
12100 KJØP, LEIE OG LEASING AV TR.SP.MI	0	2.000	2.000	0
12700 ANDRE TJENESTER (SOM INNGÅR I	55.100	40.000	40.000	0
14290 MERVERDIAVGIFT SOM GIR RETT TIL	33.156	34.240	34.240	22.505
Sum utgifter	651.405	919.387	919.387	722.682
16201 GEBYRINNTEKTER	0	-118.000	-118.000	-161.365
Sum inntekter	0	-118.000	-118.000	-161.365
Sum funksjon: 301 Plansaksbehandling	651.405	801.387	801.387	561.317
Sum ansvar: 4240 PLANLEGGING	651.405	801.387	801.387	561.317
Ansvar: 4510 FOREBYGGING AV BRANNER/ULY				
Funksjon: 338 FOREBYGGING AV BRANNER OG				
11200 Samlepost annet forbr.matr., råvarer o	487	800	800	609
11300 Post, banktjenester, telefon, internett/b	0	3.200	3.200	0
13700 KJØP FRA ANDRE(PRIVATE)	24.167	0	0	0
13750 KJØP FRA IKS DER KOMM SELV ER	212.670	290.000	290.000	311.517
14290 MERVERDIAVGIFT SOM GIR RETT TIL	44.436	1.000	1.000	0
15500 AVSETNING TIL BUNDNE FOND	11.657	0	0	0
Sum utgifter	293.417	295.000	295.000	312.126
16400 AVGIFTSPLIKTIGE GEBYRER	-285.416	-343.000	-343.000	-334.938
19500 BRUK AV BUNDNE FOND	0	0	0	-3.595
Sum inntekter	-285.416	-343.000	-343.000	-338.533



HA 4 Plan og utvikling

1 GILDESKÅL KOMMUNE (2016) - År/Periode 2016 1 - 12

07.03.2017

	Regnskap 2016	Buds(end) 2016	Budsjett 2016	Regnskap 2015
Sum funksjon: 338 FOREBYGGING AV BRANNE	8.001	-48.000	-48.000	-26.407
Sum ansvar: 4510 FOREBYGGING AV BRANNER/	8.001	-48.000	-48.000	-26.407
Ansvar: 4521 BEREDSKAP/ BRANNØVELSER				
Funksjon: 339 BEREDSKAP MOT BRANNER OG				
10400 OVERTIDSLØNN	741	0	0	0
10990 ARBEIDSGIVERAVGIFT	38	0	0	0
11200 Samlepost annet forbr.matr., råvarer o	0	0	0	544
11206 ANDRE DR. UTG.	0	5.000	5.000	0
11403 REPRESENTASJON OG REPR.GAVE	650	0	0	0
11705 IKKE OPPG.PL. - UTGIFTER/UTLEGG	1.739	0	0	0
11800 STRØM	3.561	16.000	16.000	9.462
11850 FORSIKR. OG UTG. TIL VAKTHOLD O	3.853	3.000	3.000	0
11852 ALARM/VAKTTJENESTER	4.128	0	0	0
11900 LEIE AV LOKALER OG GRUNN	0	30.000	30.000	28.280
12500 MATERIALER TIL VEDLIKEHOLD, PÅK	0	5.000	5.000	6.146
13700 KJØP FRA ANDRE(PRIVATE)	197.406	0	0	0
13750 KJØP FRA IKS DER KOMM SELV ER	2.144.617	2.371.000	2.371.000	2.289.065
14290 MERVERDIAVGIFT SOM GIR RETT TIL	45.233	6.500	6.500	4.450
14704 OVERF. TIL ORGANISASJONER	41.946	42.000	42.000	41.847
Sum utgifter	2.443.912	2.478.500	2.478.500	2.379.793
Sum funksjon: 339 BEREDSKAP MOT BRANNE	2.443.912	2.478.500	2.478.500	2.379.793
Sum ansvar: 4521 BEREDSKAP/ BRANNØVELS	2.443.912	2.478.500	2.478.500	2.379.793
Ansvar: 4610 Tilrettelegging og utvikling				
Funksjon: 325 TILRETTELEGGING/BISTAND FO				
11151 BEVERTN. V/MØTER, KURS O.L.- ikke	0	0	0	2.500
11209 FORBRUKSMATERIELL RENGJØRIN	2.653	0	0	0
11400 ANNONSE, REKLAME, INFORMASJO	21.400	0	0	0
11500 OPPLÆRING/KURS	600	0	0	0
11900 LEIE AV LOKALER OG GRUNN	0	53.600	53.600	52.612
11950 AVGIFTER, GEBYRER, LISENSER O.L	18.455	0	0	0
11952 KONTINGENTER	5.000	6.000	6.000	5.000
12300 VEDLIKEHOLD, BYGGETJENESTER	0	0	0	1.388
12700 ANDRE TJENESTER (SOM INNGÅR I	0	0	0	119.238
13700 KJØP FRA ANDRE(PRIVATE)	1.476.988	1.440.000	1.440.000	954.673
14290 MERVERDIAVGIFT SOM GIR RETT TIL	6.013	2.625	2.625	2.805
14700 OVERFØRINGER TIL ANDRE (PRIVAT	120.000	25.000	0	118.308
Sum utgifter	1.651.109	1.527.225	1.502.225	1.256.524
17300 REFUSJON FRA FYLKESKOMMUNEN	-95.000	0	0	0
19500 BRUK AV BUNDNE FOND	-1.527.225	-1.527.225	-702.225	-1.253.719
Sum inntekter	-1.622.225	-1.527.225	-702.225	-1.253.719
Sum funksjon: 325 TILRETTELEGGING/BISTAN	28.884	0	800.000	2.805
Sum ansvar: 4610 Tilrettelegging og utvikling	28.884	0	800.000	2.805
Ansvar: 4612 TETTSTEDSUTVIKLING				
Funksjon: 335 REKREASJON I TETTSTED				
11300 Post, banktjenester, telefon, internett/b	50	0	0	0
11800 STRØM	1.360	4.000	4.000	3.899
12300 VEDLIKEHOLD, BYGGETJENESTER	14.100	70.000	70.000	81.601



HA 4 Plan og utvikling

1 GILDESKÅL KOMMUNE (2016) - År/Periode 2016 1 - 12

07.03.2017

	Regnskap 2016	Buds(end) 2016	Budsjett 2016	Regnskap 2015
12400 SERVICEAVTALER, REPERASJONER	4.320	0	0	0
12700 ANDRE TJENESTER (SOM INNGÅR I	1.440	0	0	0
13750 KJØP FRA IKS DER KOMM SELV ER	0	0	0	1.017
14290 MERVERDIAVGIFT SOM GIR RETT TIL	5.747	18.500	18.500	21.628
Sum utgifter	27.018	92.500	92.500	108.145
17000 REFUSJON FRA STATEN	-21.205	-21.205	-21.205	-21.205
Sum inntekter	-21.205	-21.205	-21.205	-21.205
Sum funksjon: 335 REKREASJON I TETTSTED	5.813	71.295	71.295	86.940
Sum ansvar: 4612 TETTSTEDSUTVIKLING	5.813	71.295	71.295	86.940
Ansvar: 4613 MILJØGATA				
Funksjon: 335 REKREASJON I TETTSTED				
11800 STRØM	1.223	0	0	0
11950 AVGIFTER, GEBYRER, LISENSER O.L	7.941	0	0	0
11952 KONTINGENTER	351	0	0	0
12700 ANDRE TJENESTER (SOM INNGÅR I	3.160	0	0	0
13700 KJØP FRA ANDRE(PRIVATE)	12.470	0	0	0
13750 KJØP FRA IKS DER KOMM SELV ER	2.953	0	0	0
14290 MERVERDIAVGIFT SOM GIR RETT TIL	7.024	0	0	0
Sum utgifter	35.122	0	0	0
Sum funksjon: 335 REKREASJON I TETTSTED	35.122	0	0	0
Sum ansvar: 4613 MILJØGATA	35.122	0	0	0
Ansvar: 4620 REISELIV				
Funksjon: 325 TILRETTELEGGING/BISTAND FO				
10500 ANNET LØNN OG TR. PL. GODTGJ.	168	0	0	0
10990 ARBEIDSGIVERAVGIFT	9	0	0	0
11400 ANNONSE, REKLAME, INFORMASJO	0	0	0	1.840
11500 OPPLÆRING/KURS	3.617	0	0	0
11604 OPPG.PL - REISE/KOST	2.688	0	0	1.135
11700 TRANSPORT/DRIFT AV EGNE OG LEI	3.047	0	0	0
11705 IKKE OPPG.PL. - UTGIFTER/UTLEGG	3.948	0	0	2.947
11952 KONTINGENTER	90.240	91.000	91.000	131.799
13700 KJØP FRA ANDRE(PRIVATE)	0	0	0	10.203
14290 MERVERDIAVGIFT SOM GIR RETT TIL	23.157	0	0	25.520
Sum utgifter	126.873	91.000	91.000	173.444
16200 ANNET SALG AV VARER, TJ.,GEB U/A	0	0	0	-39.259
17700 REFUSJON FRA ANDRE (PRIVATE)	-3.214	0	0	-8.879
18300 OVERFØRING FRA FYLKESKOMMUN	-28.750	0	0	0
19500 BRUK AV BUNDNE FOND	-121.752	-68.000	-68.000	-99.785
Sum inntekter	-153.716	-68.000	-68.000	-147.924
Sum funksjon: 325 TILRETTELEGGING/BISTAN	-26.842	23.000	23.000	25.520
Funksjon: 330 SAMFERDSELSBEDRIFTER/TRA				
14700 OVERFØRINGER TIL ANDRE (PRIVAT	50.000	0	0	0
Sum utgifter	50.000	0	0	0
Sum funksjon: 330 SAMFERDSELSBEDRIFTER/	50.000	0	0	0
Sum ansvar: 4620 REISELIV	23.158	23.000	23.000	25.520
Sum ha 4: 41 Plan og utvikling	4.624.539	5.292.625	6.054.001	4.468.908
TOTALT	4.624.539	5.292.625	6.054.001	4.468.908



1 GILDESKÅL KOMMUNE (2016) - År/Periode 2016 1 - 12

07.03.2017

	Regnskap 2016	Buds(end) 2016	Budsjett 2016	Regnskap 2015
Ansvar: 5020 KULTURMIDLER				
Funksjon: 100 POLITISK STYRING				
11403 REPRESENTASJON OG REPR.GAVER	600	0	0	695
13700 KJØP FRA ANDRE(PRIVATE)	1.200	0	0	11.405
14290 MERVERDIAVGIFT SOM GIR RETT TIL	300	0	0	2.851
14700 OVERFØRINGER TIL ANDRE (PRIVAT	109.230	120.000	120.000	102.500
Sum utgifter	111.330	120.000	120.000	117.451
Sum funksjon: 100 POLITISK STYRING	111.330	120.000	120.000	117.451
Sum ansvar: 5020 KULTURMIDLER	111.330	120.000	120.000	117.451
Ansvar: 5100 KULTURKONTORET				
Funksjon: 120 ADMINISTRASJON				
10100 FAST LØNN	393.142	399.599	364.837	364.649
10201 SYKEVIKARER	1.737	0	0	36.015
10301 LØNN ENGASJEMENTER - KOMM. VIL	0	0	0	7.883
10310 TILLEGG (LØ/SØ - KV/NA - T-TRINN)	0	0	0	2.374
10400 OVERTIDSLØNN	0	5.000	5.000	0
10500 ANNEN LØNN OG TR. PL. GODTGJ.	785	0	0	0
10901 PENSJONSINNSKUDD SPK	171	0	0	3.714
10904 PENSJONSINNSKUDD - KLP	60.601	60.727	60.727	61.922
10990 ARBEIDSGIVERAVGIFT	18.212	21.959	21.959	19.785
11000 KONTORMATERIELL	2.727	1.000	1.000	0
11150 Matvarer	30	0	0	0
11151 BEVERTN. V/MØTER, KURS O.L.- ikke	127	3.000	3.000	3.263
11203 IKKE OPPG.PL. UTG. REISER (HOTEL	0	0	0	1.287
11204 VELFERDSTILTAK	1.021	1.000	1.000	0
11206 ANDRE DR. UTG.	0	5.000	5.000	0
11300 Post, banktjenester, telefon, internett/br	3.859	4.000	4.000	0
11400 ANNONSE, REKLAME, INFORMASJON	5.009	10.000	10.000	20.000
11401 KOPIERING/TRYKKING	0	1.500	1.500	1.200
11500 OPPLÆRING/KURS	4.037	10.000	10.000	4.553
11604 OPPG.PL - REISE/KOST	10.525	15.000	15.000	3.399
11705 IKKE OPPG.PL. - UTGIFTER/UTLEGG -	5.044	5.000	5.000	3.734
11950 AVGIFTER, GEBYRER, LISENSER O.L.	30	0	0	0
11952 KONTINGENTER	1.500	0	0	0
12000 KJØP OG FINANSIELL LEASING AV DR	15.600	5.000	5.000	0
12400 SERVICEAVTALER, REPERASJONER	800	0	0	1.200
13700 KJØP FRA ANDRE(PRIVATE)	0	10.000	10.000	55.012
14290 MERVERDIAVGIFT SOM GIR RETT TIL	6.993	9.615	9.615	18.206
Sum utgifter	531.949	567.400	532.638	608.198
16202 ANNET AVG.FRITT SALG	-100	0	0	0
17100 REFUSJON SYKELØNN	-13.093	0	0	-174.365
Sum inntekter	-13.193	0	0	-174.365
Sum funksjon: 120 ADMINISTRASJON	518.756	567.400	532.638	433.833
Sum ansvar: 5100 KULTURKONTORET	518.756	567.400	532.638	433.833
Ansvar: 5110 KULTURSKOLEN				
Funksjon: 383 MUSIKK- OG KULTURSKOLER				
10100 FAST LØNN	298.594	198.600	193.301	355.368
10150 LØNN FASTE STILLINGER ST.VILKÅR	117.280	300.284	298.135	85.213
10301 LØNN ENGASJEMENTER - KOMM. VIL	10.278	0	0	0



1 GILDESKÅL KOMMUNE (2016) - År/Periode 2016 1 - 12

07.03.2017

	Regnskap 2016	Buds(end) 2016	Budsjett 2016	Regnskap 2015
10500 ANNEN LØNN OG TR. PL. GODTGJ.	44	0	0	0
10901 PENSJONSINNSKUDD SPK	22.989	32.838	32.838	13.616
10904 PENSJONSINNSKUDD - KLP	30.205	32.175	32.175	53.793
10990 ARBEIDSGIVERAVGIFT	24.368	28.380	28.380	25.020
11000 KONTORMATERIELL	0	3.000	3.000	0
11050 UNDERVISNINGSMATERIELL	10.287	20.000	20.000	4.895
11151 BEVERTN. V/MØTER, KURS O.L.- ikke	655	0	0	0
11204 VELFERDSTILTAK	0	1.000	1.000	0
11400 ANNONSE, REKLAME, INFORMASJON	9.065	0	0	0
11401 KOPIERING/TRYKKING	0	4.000	4.000	0
11500 OPPLÆRING/KURS	0	10.000	10.000	4.555
11604 OPPG.PL - REISE/KOST	869	15.000	15.000	7.608
11650 ANDRE OPPG.PL.GODTGJØRELSER	10.000	10.000	10.000	10.000
11705 IKKE OPPG.PL. - UTGIFTER/UTLEGG -	3.450	0	0	2.185
11950 AVGIFTER, GEBYRER, LISENSER O.L.	15.910	10.000	10.000	18.924
11952 KONTINGENTER	7.344	9.500	9.500	840
12000 KJØP OG FINANSIELL LEASING AV DR	0	10.000	10.000	0
12002 BØKER TIL BIBLIOTEK	575	3.000	3.000	0
13700 KJØP FRA ANDRE(PRIVATE)	0	0	0	170
14290 MERVERDIAVGIFT SOM GIR RETT TIL	6.628	14.375	14.375	2.940
Sum utgifter	568.541	702.152	694.704	585.127
16000 BRUKERBETALING FOR KOMM. TJEN	-87.727	-82.160	-82.160	-93.038
17100 REFUSJON SYKELØNN	-304	0	0	-19.189
Sum inntekter	-88.031	-82.160	-82.160	-112.227
Sum funksjon: 383 MUSIKK- OG KULTURSKOLE	480.510	619.992	612.544	472.900
Sum ansvar: 5110 KULTURSKOLEN	480.510	619.992	612.544	472.900
Ansvar: 5220 FRITIDSKLUBBER				
Funksjon: 231 AKTIVITETSTILBUD BARN OG UN				
10100 FAST LØNN	26.733	244.261	0	0
10115 ANDRE AVT.F.TILLEGG KOMM.VILK.	379	0	0	0
10904 PENSJONSINNSKUDD - KLP	3.710	41.182	0	0
10990 ARBEIDSGIVERAVGIFT	1.572	14.557	0	0
11150 Matvarer	245	0	0	0
11200 Samlepost annet forbr.matr., råvarer og	1.283	0	0	0
11604 OPPG.PL - REISE/KOST	0	4.000	4.000	0
11702 TRANSPORT AV/TIL BRUKERE	4.775	30.000	30.000	7.455
11952 KONTINGENTER	1.150	0	0	1.150
12000 KJØP OG FINANSIELL LEASING AV DR	7.993	12.000	12.000	0
13300 KJØP FRA FYLKESKOMMUNER	0	0	0	750
13700 KJØP FRA ANDRE(PRIVATE)	15.964	25.000	25.000	1.804
14290 MERVERDIAVGIFT SOM GIR RETT TIL	5.726	19.150	19.150	741
14500 OVERFØRINGER TIL KOMMUNER	0	18.000	18.000	0
Sum utgifter	69.530	408.150	108.150	11.899
16200 ANNET SALG AV VARER, TJ.,GEB U/AV	0	-2.000	-2.000	0
Sum inntekter	0	-2.000	-2.000	0
Sum funksjon: 231 AKTIVITETSTILBUD BARN O	69.530	406.150	106.150	11.899
Sum ansvar: 5220 FRITIDSKLUBBER	69.530	406.150	106.150	11.899
Ansvar: 5230 UNGDOMSRÅD				



HA 5 Kultur

1 GILDESKÅL KOMMUNE (2016) - År/Periode 2016 1 - 12

07.03.2017

	Regnskap 2016	Buds(end) 2016	Budsjett 2016	Regnskap 2015
Funksjon: 180 DIVERSE FELLESUTGIFTER				
10800 GODTGJØRELSE FOR FOLKEVALGTE	6.381	10.000	10.000	6.500
10990 ARBEIDSGIVERAVGIFT	325	357	357	332
11150 Matvarer	0	2.000	2.000	0
11151 BEVERTN. V/MØTER, KURS O.L.- ikke	2.049	3.000	3.000	2.201
11200 Samlepost annet forbr.matr., råvarer og	605	17.000	17.000	0
11604 OPPG.PL - REISE/KOST	0	3.000	3.000	439
11702 TRANSPORT AV/TIL BRUKERE	749	0	0	15.556
11705 IKKE OPPG.PL. - UTGIFTER/UTLEGG -	0	0	0	522
13700 KJØP FRA ANDRE(PRIVATE)	7.800	0	0	0
14290 MERVERDIAVGIFT SOM GIR RETT TIL	123	5.300	5.300	1.252
14700 OVERFØRINGER TIL ANDRE (PRIVAT	15.000	15.000	15.000	0
Sum utgifter	33.032	55.657	55.657	26.801
16202 ANNET AVG.FRITT SALG	0	-2.000	-2.000	0
Sum inntekter	0	-2.000	-2.000	0
Sum funksjon: 180 DIVERSE FELLESUTGIFTER	33.032	53.657	53.657	26.801
Sum ansvar: 5230 UNGDOMSRÅD	33.032	53.657	53.657	26.801
Ansvar: 5420 ARRANGEMENTER, TEATER ETC.				
Funksjon: 377 KUNSTFORMIDLING				
10301 LØNN ENGASJEMENTER - KOMM. VIL	6.184	0	0	0
10500 ANNEN LØNN OG TR. PL. GODTGJ.	106	0	0	0
10501 HONORARER	31.200	0	0	0
10901 PENSJONSINNSKUDD SPK	609	0	0	0
10990 ARBEIDSGIVERAVGIFT	1.943	0	0	0
11050 UNDERVISNINGSMATERIELL	-10.000	0	0	0
11052 FORMINGSMATERIELL OG LEKER	20.000	0	0	0
11151 BEVERTN. V/MØTER, KURS O.L.- ikke	1.437	0	0	111
11200 Samlepost annet forbr.matr., råvarer og	0	0	0	267
11204 VELFERDSTILTAK	0	300	300	125
11300 Post, banktjenester, telefon, internett/br	120	0	0	0
11301 GEBYRER BANK	117	0	0	80
11403 REPRESENTASJON OG REPR.GAVER	515	0	0	0
11500 OPPLÆRING/KURS	1.071	0	0	0
11604 OPPG.PL - REISE/KOST	1.536	0	0	0
11700 TRANSPORT/DRIFT AV EGNE OG LEID	19.750	10.000	10.000	0
11702 TRANSPORT AV/TIL BRUKERE	47.588	0	0	5.000
11704 EKSKURSJONER	6.355	0	0	0
11705 IKKE OPPG.PL. - UTGIFTER/UTLEGG -	11.832	0	0	0
11950 AVGIFTER, GEBYRER, LISENSER O.L.	1.773	0	0	0
13500 KJØP FRA KOMMUNER	6.703	0	0	0
13501 KJØP AV TJENEST. FRA INTERK.SELS	0	0	0	320
13700 KJØP FRA ANDRE(PRIVATE)	86.330	0	0	85.699
14290 MERVERDIAVGIFT SOM GIR RETT TIL	19.161	75	75	7.995
14700 OVERFØRINGER TIL ANDRE (PRIVAT	55.710	250.000	250.000	34.390
Sum utgifter	310.041	260.375	260.375	133.987
16000 BRUKERBETALING FOR KOMM. TJEN	-2.200	0	0	0
16200 ANNET SALG AV VARER, TJ.,GEB U/AV	-1.500	0	0	-300
16290 BILLETTINNTEKTER	-5.760	0	0	0
17300 REFUSJON FRA FYLKESKOMMUNEN	-30.000	0	0	0
18900 OVERFØRINGER FRA ANDRE (PRIVAT	-13.080	0	0	-32.360
Sum inntekter	-52.540	0	0	-32.660



HA 5 Kultur

1 GILDESKÅL KOMMUNE (2016) - År/Periode 2016 1 - 12

07.03.2017

	Regnskap 2016	Buds(end) 2016	Budsjett 2016	Regnskap 2015
Sum funksjon: 377 KUNSTFORMIDLING	257.501	260.375	260.375	101.327
Funksjon: 385 Andre kulturaktiviteter og tilskud				
13500 KJØP FRA KOMMUNER	5.100	0	0	0
14700 OVERFØRINGER TIL ANDRE (PRIVAT)	9.400	0	0	0
Sum utgifter	14.500	0	0	0
Sum funksjon: 385 Andre kulturaktiviteter og til	14.500	0	0	0
Sum ansvar: 5420 ARRANGEMENTER, TEATER E	272.001	260.375	260.375	101.327
Ansvar: 5430 KINOVIRKSOMHET				
Funksjon: 373 KINO				
13700 KJØP FRA ANDRE(PRIVATE)	0	35.000	35.000	18.000
14290 MERVERDIAVGIFT SOM GIR RETT TIL	0	8.750	8.750	0
Sum utgifter	0	43.750	43.750	18.000
Sum funksjon: 373 KINO	0	43.750	43.750	18.000
Sum ansvar: 5430 KINOVIRKSOMHET	0	43.750	43.750	18.000
Ansvar: 5480 GILDESKÅLBOKA				
Funksjon: 385 Andre kulturaktiviteter og tilskud				
10500 ANNEN LØNN OG TR. PL. GODTGJ.	285	0	0	0
10501 HONORARER	49.995	50.000	50.000	49.995
10990 ARBEIDSGIVERAVGIFT	2.564	2.550	2.550	2.550
11000 KONTORMATERIELL	2.664	5.000	5.000	582
11150 Matvarer	472	1.000	1.000	0
11151 BEVERTN. V/MØTER, KURS O.L.- ikke	83	0	0	0
11200 Samlepost annet forbr.matr., råvarer og	7.947	0	0	0
11300 Post, banktjenester, telefon, internett/br	1.000	2.500	2.500	1.500
11304 PORTO	82	0	0	0
11400 ANNONSE, REKLAME, INFORMASJON	95.330	121.000	121.000	97.045
11500 OPPLÆRING/KURS	0	3.000	3.000	0
11604 OPPG.PL - REISE/KOST	3.893	9.000	9.000	4.548
11705 IKKE OPPG.PL. - UTGIFTER/UTLEGG -	550	515	515	1.828
11900 LEIE AV LOKALER OG GRUNN	12.000	12.000	12.000	12.000
11952 KONTINGENTER	1.000	1.000	1.000	1.000
14290 MERVERDIAVGIFT SOM GIR RETT TIL	3.773	30.250	30.250	3.000
Sum utgifter	181.639	237.815	237.815	174.047
16200 ANNET SALG AV VARER, T.J.,GEB U/AV	-28.295	-35.000	-35.000	-28.711
16500 ANNET AVG.PL.SALG AV VARER OG TJ	-161.460	-172.565	-172.565	-127.795
Sum inntekter	-189.755	-207.565	-207.565	-156.506
Sum funksjon: 385 Andre kulturaktiviteter og til	-8.116	30.250	30.250	17.541
Sum ansvar: 5480 GILDESKÅLBOKA	-8.116	30.250	30.250	17.541
Ansvar: 5482 KIRKEBOK - GILDESKÅL GAMLE KI				
Funksjon: 385 Andre kulturaktiviteter og tilskud				
10501 HONORARER	0	0	0	20.000
14290 MERVERDIAVGIFT SOM GIR RETT TIL	0	0	0	158
14700 OVERFØRINGER TIL ANDRE (PRIVAT)	0	0	0	30.630
Sum utgifter	0	0	0	50.788



HA 5 Kultur

1 GILDESKÅL KOMMUNE (2016) - År/Periode 2016 1 - 12

07.03.2017

	Regnskap 2016	Buds(end) 2016	Budsjett 2016	Regnskap 2015
16200 ANNET SALG AV VARER, TJ.,GEB U/AV	0	-7.500	-7.500	-31.375
Sum inntekter	0	-7.500	-7.500	-31.375
Sum funksjon: 385 Andre kulturaktiviteter og til	0	-7.500	-7.500	19.413
Sum ansvar: 5482 KIRKEBOK - GILDESKÅL GAM	0	-7.500	-7.500	19.413
Ansvar: 5490 BANEANLEGG - INNDYR				
Funksjon: 380 Idrett og tilskudd til andres idrett				
11200 Samlepost annet forbr.matr., råvarer og	0	15.000	15.000	2.472
13501 KJØP AV TJENEST. FRA INTERK.SELS	0	30.000	30.000	0
13700 KJØP FRA ANDRE(PRIVATE)	9.000	0	0	0
13800 KJØP FRA (FYLKES)KOMMUNALT FOR	0	0	0	21.600
14290 MERVERDIAVGIFT SOM GIR RETT TIL	2.250	11.250	11.250	618
14700 OVERFØRINGER TIL ANDRE (PRIVAT	18.279	0	0	0
Sum utgifter	29.529	56.250	56.250	24.690
Sum funksjon: 380 Idrett og tilskudd til andres i	29.529	56.250	56.250	24.690
Sum ansvar: 5490 BANEANLEGG - INNDYR	29.529	56.250	56.250	24.690
Ansvar: 5510 INNDYR BIBLIOTEK				
Funksjon: 370 BIBLIOTEK				
10100 FAST LØNN	312.561	314.893	302.329	300.679
10115 ANDRE AVT.F.TILLEGG KOMM.VILK.	2.211	2.211	2.211	2.211
10500 ANNEN LØNN OG TR. PL. GODTGJ.	25	0	0	0
10904 PENSJONSINNSKUDD - KLP	48.074	50.691	50.691	50.105
10990 ARBEIDSGIVERAVGIFT	18.506	18.116	18.116	18.003
11000 KONTORMATERIELL	8.242	7.000	7.000	5.547
11150 Matvarer	1.768	2.000	2.000	2.223
11151 BEVERTN. V/MØTER, KURS O.L.- ikke	0	0	0	132
11203 IKKE OPPG.PL. UTG. REISER (HOTEL	5.642	5.000	5.000	2.649
11300 Post, banktjenester, telefon, internett/br	1.400	2.500	2.500	1.373
11304 PORTO	11.924	10.000	10.000	8.863
11500 OPPLÆRING/KURS	0	1.000	1.000	2.870
11604 OPPG.PL - REISE/KOST	1.664	3.000	3.000	5.261
11705 IKKE OPPG.PL. - UTGIFTER/UTLEGG -	646	926	926	1.476
11952 KONTINGENTER	1.815	3.500	3.500	4.215
11953 ANDRE AVGIFTER/GEBYRER	0	0	0	29
12000 KJØP OG FINANSIELL LEASING AV DR	40.859	10.000	10.000	8.345
12002 BØKER TIL BIBLIOTEK	104.533	103.000	103.000	94.439
12003 MUSIKK/VIDEO BIBL.	36.379	34.000	34.000	30.364
12400 SERVICEAVTALER, REPERASJONER	27.325	28.200	28.200	24.166
14290 MERVERDIAVGIFT SOM GIR RETT TIL	25.646	24.073	24.073	16.292
14700 OVERFØRINGER TIL ANDRE (PRIVAT	800	10.000	10.000	20.645
Sum utgifter	650.021	630.110	617.546	599.885
16200 ANNET SALG AV VARER, TJ.,GEB U/AV	-2.580	-2.000	-2.000	-1.325
17000 REFUSJON FRA STATEN	-40.000	0	0	0
17300 REFUSJON FRA FYLKESKOMMUNEN	0	0	0	-7.168
17500 REFUSJON FRA KOMMUNER	0	0	0	-9.999
Sum inntekter	-42.580	-2.000	-2.000	-18.492
Sum funksjon: 370 BIBLIOTEK	607.441	628.110	615.546	581.394



HA 5 Kultur

1 GILDESKÅL KOMMUNE (2016) - År/Periode 2016 1 - 12

07.03.2017

	Regnskap 2016	Buds(end) 2016	Budsjett 2016	Regnskap 2015
Sum ansvar: 5510 INNDYR BIBLIOTEK	607.441	628.110	615.546	581.394
Ansvar: 5511 REGIONAL BOKBUSS				
Funksjon: 370 BIBLIOTEK				
10100 FAST LØNN	146.330	147.422	141.540	140.768
10904 PENSJONSINNSKUDD - KLP	22.506	23.560	23.560	23.457
10990 ARBEIDSGIVERAVGIFT	8.611	8.420	8.420	8.375
11000 KONTORMATERIELL	325	4.000	4.000	0
11300 Post, banktjenester, telefon, internett/br	424	8.000	8.000	3.640
11302 TELEFON/FAX	0	0	0	218
11400 ANNONSE, REKLAME, INFORMASJON	0	4.000	4.000	0
11604 OPPG.PL - REISE/KOST	0	1.500	1.500	0
11701 ÅRSAVGIFT/FORSIKRING TRANSP.MID	8.746	17.000	17.000	7.064
11705 IKKE OPPG.PL. - UTGIFTER/UTLEGG -	0	2.000	2.000	0
11850 FORSIKR. OG UTG. TIL VAKTHOLD OG	0	5.000	5.000	0
11952 KONTINGENTER	0	200	200	0
12000 KJØP OG FINANSIELL LEASING AV DR	0	4.800	4.800	0
12100 KJØP, LEIE OG LEASING AV TR.SP.MI	4.000	469.000	469.000	504.070
12400 SERVICEAVTALER, REPERASJONER	0	50.000	50.000	29.666
13500 KJØP FRA KOMMUNER	0	100.000	100.000	110.000
14290 MERVERDIAVGIFT SOM GIR RETT TIL	53	22.160	22.160	11.902
Sum utgifter	190.995	867.062	861.180	839.160
16600 SALG AV DRIFTSMIDLER	-12.500	0	0	0
17300 REFUSJON FRA FYLKESKOMMUNEN	0	-263.049	-263.049	-243.191
17500 REFUSJON FRA KOMMUNER	-8.844	-423.530	-423.530	-336.596
Sum inntekter	-21.344	-686.579	-686.579	-579.787
Sum funksjon: 370 BIBLIOTEK	169.651	180.483	174.601	259.374
Sum ansvar: 5511 REGIONAL BOKBUSS	169.651	180.483	174.601	259.374
Ansvar: 5520 BOKBUSS				
Funksjon: 370 BIBLIOTEK				
11302 TELEFON/FAX	0	0	0	242
14290 MERVERDIAVGIFT SOM GIR RETT TIL	0	0	0	60
Sum utgifter	0	0	0	302
Sum funksjon: 370 BIBLIOTEK	0	0	0	302
Sum ansvar: 5520 BOKBUSS	0	0	0	302
Ansvar: 5610 GILDESKÅL MUSEUM				
Funksjon: 375 MUSEER				
13300 KJØP FRA FYLKESKOMMUNER	367.362	340.110	340.110	357.705
Sum utgifter	367.362	340.110	340.110	357.705
Sum funksjon: 375 MUSEER	367.362	340.110	340.110	357.705
Sum ansvar: 5610 GILDESKÅL MUSEUM	367.362	340.110	340.110	357.705
Ansvar: 5612 Elias Blix jubileet				
Funksjon: 377 KUNSTFORMIDLING				
11400 ANNONSE, REKLAME, INFORMASJON	0	0	0	7.238
11705 IKKE OPPG.PL. - UTGIFTER/UTLEGG -	53	0	0	2.148
11950 AVGIFTER, GEBYRER, LISENSER O.L.	7.338	0	0	2.305



HA 5 Kultur

1 GILDESKÅL KOMMUNE (2016) - År/Periode 2016 1 - 12	07.03.2017			
	Regnskap	Buds(end)	Budsjett	Regnskap
	2016	2016	2016	2015
14290 MERVERDIAVGIFT SOM GIR RETT TIL	1.823	0	0	325
Sum utgifter	9.214	0	0	12.016
Sum funksjon: 377 KUNSTFORMIDLING	9.214	0	0	12.016
Sum ansvar: 5612 Elias Blix jubileet	9.214	0	0	12.016
Ansvar: 5613 Elias Blix				
Funksjon: 365 KULTURMINNEVERN				
11151 BEVERTN. V/MØTER, KURS O.L.- ikke	194	0	0	0
14290 MERVERDIAVGIFT SOM GIR RETT TIL	24	0	0	0
14700 OVERFØRINGER TIL ANDRE (PRIVAT	0	0	0	5.000
Sum utgifter	218	0	0	5.000
Sum funksjon: 365 KULTURMINNEVERN	218	0	0	5.000
Sum ansvar: 5613 Elias Blix	218	0	0	5.000
Ansvar: 5620 KULTURMINNEVERN ETC.				
Funksjon: 180 DIVERSE FELLESUTGIFTER				
11850 FORSIKR. OG UTG. TIL VAKTHOLD OG	1.494	0	0	0
Sum utgifter	1.494	0	0	0
Sum funksjon: 180 DIVERSE FELLESUTGIFTER	1.494	0	0	0
Funksjon: 365 KULTURMINNEVERN				
11850 FORSIKR. OG UTG. TIL VAKTHOLD OG	0	5.000	5.000	1.494
Sum utgifter	0	5.000	5.000	1.494
Sum funksjon: 365 KULTURMINNEVERN	0	5.000	5.000	1.494
Sum ansvar: 5620 KULTURMINNEVERN ETC.	1.494	5.000	5.000	1.494
Ansvar: 5810 KJØP AV TJENESTER				
Funksjon: 377 KUNSTFORMIDLING				
13300 KJØP FRA FYLKESKOMMUNER	41.746	45.000	45.000	40.728
14290 MERVERDIAVGIFT SOM GIR RETT TIL	0	1.250	1.250	0
Sum utgifter	41.746	46.250	46.250	40.728
Sum funksjon: 377 KUNSTFORMIDLING	41.746	46.250	46.250	40.728
Sum ansvar: 5810 KJØP AV TJENESTER	41.746	46.250	46.250	40.728
Ansvar: 5812 Kulturhus				
Funksjon: 381 Kommunale idrettsbygg og idrett				
16200 ANNET SALG AV VARER, TJ.,GEB U/AV	0	0	0	2.527
Sum inntekter	0	0	0	2.527
Sum funksjon: 381 Kommunale idrettsbygg og i	0	0	0	2.527
Sum ansvar: 5812 Kulturhus	0	0	0	2.527
Ansvar: 5820 VENNSKAPSKOMMUNER				
Funksjon: 385 Andre kulturaktiviteter og tilskud				
11151 BEVERTN. V/MØTER, KURS O.L.- ikke	0	8.000	8.000	13.528
11200 Samlepost annet forbr.matr., råvarer og	4.807	0	0	0



HA 5 Kultur

1 GILDESKÅL KOMMUNE (2016) - År/Periode 2016 1 - 12

07.03.2017

	Regnskap 2016	Buds(end) 2016	Budsjett 2016	Regnskap 2015
11301 GEBYRER BANK	0	0	0	50
11304 PORTO	544	0	0	0
11403 REPRESENTASJON OG REPR.GAVER	443	0	0	600
11700 TRANSPORT/DRIFT AV EGNE OG LEID	115.300	9.000	9.000	0
11702 TRANSPORT AV/TIL BRUKERE	0	4.000	4.000	8.335
11704 EKSKURSJONER	32.900	75.000	5.000	24.948
11950 AVGIFTER, GEBYRER, LISENSER O.L.	26.650	0	0	0
13700 KJØP FRA ANDRE(PRIVATE)	0	0	0	1.920
14290 MERVERDIAVGIFT SOM GIR RETT TIL	136	4.320	4.320	1.905
14700 OVERFØRINGER TIL ANDRE (PRIVAT	0	10.000	10.000	0
Sum utgifter	180.780	110.320	40.320	51.287
18100 ANDRE STATLIGE OVERFØRINGER	0	-40.000	-40.000	0
Sum inntekter	0	-40.000	-40.000	0
Sum funksjon: 385 Andre kulturaktiviteter og til	180.780	70.320	320	51.287
Sum ansvar: 5820 VENNSKAPSKOMMUNER	180.780	70.320	320	51.287
Ansvar: 5830 Prosjekter				
Funksjon: 377 KUNSTFORMIDLING				
11952 KONTINGENTER	0	1.500	1.500	1.500
14700 OVERFØRINGER TIL ANDRE (PRIVAT	20.000	0	0	20.000
Sum utgifter	20.000	1.500	1.500	21.500
Sum funksjon: 377 KUNSTFORMIDLING	20.000	1.500	1.500	21.500
Funksjon: 385 Andre kulturaktiviteter og tilskud				
10501 HONORARER	0	0	0	1.000
10990 ARBEIDSGIVERAVGIFT	0	0	0	51
11952 KONTINGENTER	0	0	0	54.600
14700 OVERFØRINGER TIL ANDRE (PRIVAT	0	20.000	20.000	0
Sum utgifter	0	20.000	20.000	55.651
Sum funksjon: 385 Andre kulturaktiviteter og til	0	20.000	20.000	55.651
Sum ansvar: 5830 Prosjekter	20.000	21.500	21.500	77.151
Ansvar: 5900 Attraksjoner og opplevelser				
Funksjon: 360 NATURFORVALTNING OG FRILUF				
10301 LØNN ENGASJEMENTER - KOMM. VIL	0	0	0	0
10500 ANNEN LØNN OG TR. PL. GODTGJ.	406	0	0	0
10904 PENSJONSINNSKUDD - KLP	0	0	0	0
10990 ARBEIDSGIVERAVGIFT	21	0	0	0
11705 IKKE OPPG.PL. - UTGIFTER/UTLEGG -	677	0	0	0
Sum utgifter	1.104	0	0	0
Sum funksjon: 360 NATURFORVALTNING OG FR	1.104	0	0	0
Funksjon: 841 Kompensasjon for merverdiavg.				
17280 KOMPENSASJON MOMS PÅLØPT I INV.	-288	0	0	0
Sum inntekter	-288	0	0	0
Sum funksjon: 841 Kompensasjon for merverdi	-288	0	0	0
Sum ansvar: 5900 Attraksjoner og opplevelser	816	0	0	0



HA 5 Kultur

1 GILDESKÅL KOMMUNE (2016) - År/Periode 2016 1 - 12

	Regnskap 2016	Buds(end) 2016	Budsjett 2016	07.03.2017 Regnskap 2015
Ansvar: 5910 OLSOK				
Funksjon: 385 Andre kulturaktiviteter og tilskud				
11850 FORSIKR. OG UTG. TIL VAKTHOLD OG	5.082	0	0	12.282
Sum utgifter	5.082	0	0	12.282
Sum funksjon: 385 Andre kulturaktiviteter og til	5.082	0	0	12.282
Sum ansvar: 5910 OLSOK	5.082	0	0	12.282
TOTALT	2.910.376	3.442.097	3.011.441	2.645.115



HA 6 Drift og vedlikehold

1 GILDESKÅL KOMMUNE (2016) - År/Periode 2016 1 - 12

07.03.2017

	Regnskap 2016	Buds(end) 2016	Budsjett 2016	Regnskap 2015
Ansvar: 6411 VINTERVEDLIKEHOLD				
Funksjon: 332 Kommunale veier				
11206 ANDRE DR. UTG.	0	30.000	30.000	0
11400 ANNONSE, REKLAME, INFORMASJON	2.322	0	0	0
12000 KJØP OG FINANSIELL LEASING AV DR	5.300	0	0	0
12300 VEDLIKEHOLD, BYGGETJENESTER O	1.910.260	1.272.000	1.272.000	1.851.609
12500 MATERIALER TIL VEDLIKEHOLD, PÅK	0	64.000	64.000	0
14290 MERVERDIAVGIFT SOM GIR RETT TIL	457.554	357.750	357.750	513.739
Sum utgifter	2.375.435	1.723.750	1.723.750	2.365.347
Sum funksjon: 332 Kommunale veier	2.375.435	1.723.750	1.723.750	2.365.347
Sum ansvar: 6411 VINTERVEDLIKEHOLD	2.375.435	1.723.750	1.723.750	2.365.347
Ansvar: 6421 VEIVEDLIKEHOLD				
Funksjon: 332 Kommunale veier				
11151 BEVERTN. V/MØTER, KURS O.L.- ikke	0	0	0	1.001
11206 ANDRE DR. UTG.	0	30.000	30.000	0
11301 GEBYRER BANK	107	0	0	0
11700 TRANSPORT/DRIFT AV EGNE OG LEID	7.186	0	0	0
11701 ÅRSAVGIFT/FORSIKRING TRANSP.MID	0	10.000	10.000	0
11705 IKKE OPPG.PL. - UTGIFTER/UTLEGG -	3.802	0	0	3.523
11950 AVGIFTER, GEBYRER, LIENSER O.L.	0	15.000	15.000	0
11953 ANDRE AVGIFTER/GEBYRER	4.400	0	0	0
12004 ANNET UTSTYR/REDSKAPER	0	30.000	30.000	0
12300 VEDLIKEHOLD, BYGGETJENESTER O	246.290	113.500	113.500	347.476
12400 SERVICEAVTALER, REPERASJONER	1.080	0	0	0
12500 MATERIALER TIL VEDLIKEHOLD, PÅK	564	22.500	22.500	0
12700 ANDRE TJENESTER (SOM INNGÅR I E	400	0	0	0
13700 KJØP FRA ANDRE(PRIVATE)	5.000	0	0	0
14290 MERVERDIAVGIFT SOM GIR RETT TIL	64.805	37.125	37.125	86.869
Sum utgifter	333.634	258.125	258.125	438.869
16500 ANNET AVG.PL.SALG AV VARER OG TJ	0	-6.600	-6.600	0
Sum inntekter	0	-6.600	-6.600	0
Sum funksjon: 332 Kommunale veier	333.634	251.525	251.525	438.869
Sum ansvar: 6421 VEIVEDLIKEHOLD	333.634	251.525	251.525	438.869
Ansvar: 6431 MILJØ- OG TRAFIKKSIKKERHETSTI				
Funksjon: 332 Kommunale veier				
11206 ANDRE DR. UTG.	0	8.800	8.800	119.004
11700 TRANSPORT/DRIFT AV EGNE OG LEID	1.561	0	0	0
11800 STRØM	347.835	431.000	431.000	318.825
12300 VEDLIKEHOLD, BYGGETJENESTER O	453.798	523.000	523.000	335.647
12700 ANDRE TJENESTER (SOM INNGÅR I E	97.850	0	0	0
14290 MERVERDIAVGIFT SOM GIR RETT TIL	217.797	221.950	221.950	204.716
Sum utgifter	1.118.841	1.184.750	1.184.750	978.192
16302 ANDRE LEIEINNTEKTER	0	-1.000	-1.000	0
Sum inntekter	0	-1.000	-1.000	0
Sum funksjon: 332 Kommunale veier	1.118.841	1.183.750	1.183.750	978.192
Sum ansvar: 6431 MILJØ- OG TRAFIKKSIKKERH	1.118.841	1.183.750	1.183.750	978.192



HA 6 Drift og vedlikehold

1 GILDESKÅL KOMMUNE (2016) - År/Periode 2016 1 - 12

07.03.2017

	Regnskap 2016	Buds(end) 2016	Budsjett 2016	Regnskap 2015
Ansvar: 6512 SOMMERVEDLIKEHOLD - PLENER				
Funksjon: 335 REKREASJON I TETTSTED				
13700 KJØP FRA ANDRE(PRIVATE)	10.620	0	0	0
14290 MERVERDI AVGIFT SOM GIR RETT TIL	2.655	0	0	0
Sum utgifter	13.275	0	0	0
Sum funksjon: 335 REKREASJON I TETTSTED	13.275	0	0	0
Sum ansvar: 6512 SOMMERVEDLIKEHOLD - PLE	13.275	0	0	0
Ansvar: 6700 KOMMUNALE HAVNER				
Funksjon: 330 SAMFERDSELSBEDRIFTER/TRAN				
11200 Samlepost annet forbr.matr., råvarer og	8.705	0	0	590
11701 ÅRSAVGIFT/FORSIKRING TRANSP.MID	6.894	0	0	0
11800 STRØM	2	18.000	18.000	359
11850 FORSIKR. OG UTG. TIL VAKTHOLD OG	0	7.000	7.000	5.577
12300 VEDLIKEHOLD, BYGGETJENESTER O	87.996	100.000	100.000	53.482
12500 MATERIALER TIL VEDLIKEHOLD, PÅK	926	0	0	0
13501 KJØP AV TJENEST. FRA INTERK.SELS	0	6.000	6.000	0
13700 KJØP FRA ANDRE(PRIVATE)	28.800	16.000	16.000	22.153
13750 KJØP FRA IKS DER KOMM SELV ER D	1.320	0	0	0
14290 MERVERDI AVGIFT SOM GIR RETT TIL	29.761	33.500	33.500	10.567
15500 AVSETNING TIL BUNDNE FOND	24.874	95.000	95.000	95.000
Sum utgifter	189.278	275.500	275.500	187.727
16300 HUSLEIEINNT.,FESTEAVG.,UTLEIE AV	-102.225	-100.000	-100.000	-102.225
16302 ANDRE LEIEINNTEKTER	-16.818	-50.000	-50.000	-12.962
16500 ANNET AVG.PL.SALG AV VARER OG TJ	-70.235	-420.000	-420.000	-30.306
Sum inntekter	-189.278	-570.000	-570.000	-145.493
Sum funksjon: 330 SAMFERDSELSBEDRIFTER/T	0	-294.500	-294.500	42.234
Sum ansvar: 6700 KOMMUNALE HAVNER	0	-294.500	-294.500	42.234
Ansvar: 6811 Fordelte kostnader vedlikehold				
Funksjon: 180 DIVERSE FELLESUTGIFTER				
12302 FORDELTE FELLESUTG. VEDLIKEHO	1.084	0	0	0
14290 MERVERDI AVGIFT SOM GIR RETT TIL	271	0	0	0
Sum utgifter	1.355	0	0	0
Sum funksjon: 180 DIVERSE FELLESUTGIFTER	1.355	0	0	0
Sum ansvar: 6811 Fordelte kostnader vedlikehol	1.355	0	0	0
Ansvar: 6900 Gildeeskål Eiendom kf - Investering				
Funksjon: 261 INSTITUSJONSLOKALER				
16500 ANNET AVG.PL.SALG AV VARER OG TJ	-28.935	0	0	0
Sum inntekter	-28.935	0	0	0
Sum funksjon: 261 INSTITUSJONSLOKALER	-28.935	0	0	0
Funksjon: 265 KOMMUNALT DISPONERTE BOLI				
15001 ANDRE RENTEUTGIFTER	0	0	0	614
Sum utgifter	0	0	0	614
Sum funksjon: 265 KOMMUNALT DISPONERTE	0	0	0	614
Sum ansvar: 6900 Gildeeskål Eiendom kf - Invest	-28.935	0	0	614
TOTALT	3.813.605	2.864.525	2.864.525	3.825.256



HA 6 VAR

1 GILDESKÅL KOMMUNE (2016) - År/Periode 2016 1 - 12

07.03.2017

	Regnskap 2016	Buds(end) 2016	Budsjett 2016	Regnskap 2015
Ha 6 - D & V: 65 VAR				
Ansvar: 6011 PRODUKSJON AV VANN				
Funksjon: 340 PRODUKSJON AV VANN				
10100 FAST LØNN	729.952	726.967	684.947	771.978
10301 LØNN ENGASJEMENTER - KOMM. VIL	0	0	0	3.450
10400 OVERTIDSLØNN	827	20.000	20.000	11.011
10500 ANNEN LØNN OG TR. PL. GODTGJ.	105	0	0	0
10530 ANDRE LØNNSUTGIFTER	0	0	0	5.945
10904 PENSJONSINNSKUDD - KLP	103.787	120.416	114.010	135.378
10990 ARBEIDSGIVERAVGIFT	36.873	44.562	42.296	45.559
11151 BEVERTN. V/MØTER, KURS O.L.- ikke	0	2.000	2.000	1.000
11200 Samlepost annet forbr.matr., råvarer o	16.972	3.000	3.000	0
11201 ARBEIDSTØY/UNIFORMER	5.059	8.000	8.000	2.998
11203 IKKE OPPG.PL. UTG. REISER (HOTE	0	3.000	3.000	0
11206 ANDRE DR. UTG.	0	0	0	11.457
11209 FORBRUKSMATERIELL RENGJØRIN	80	0	0	0
11300 Post, banktjenester, telefon, internett/b	6.401	3.000	3.000	4.247
11302 TELEFON/FAX	2.595	6.000	6.000	10.174
11303 DATAKOMMUNIKASJON/SAMB.LEIE	969	0	0	0
11304 PORTO	3.250	0	0	2.982
11500 OPPLÆRING/KURS	967	10.000	10.000	10.108
11604 OPPG.PL - REISE/KOST	1.825	5.000	5.000	0
11700 TRANSPORT/DRIFT AV EGNE OG LEI	34.178	40.000	40.000	26.338
11701 ÅRSAVGIFT/FORSIKRING TRANSP.MI	4.647	15.000	15.000	17.538
11703 ANDRE TRANSPORTTJENESTER	1.590	0	0	0
11705 IKKE OPPG.PL. - UTGIFTER/UTLEGG	3.838	0	0	5.538
11800 STRØM	145.358	50.000	50.000	47.235
11850 FORSIKR. OG UTG. TIL VAKTHOLD O	16.423	30.000	30.000	17.973
11853 TINGSKADEFORSIKRING	1.604	0	0	0
11950 AVGIFTER, GEBYRER, LISENSER O.L	47.285	0	0	22.909
11952 KONTINGENTER	39.099	65.000	65.000	0
11953 ANDRE AVGIFTER/GEBYRER	0	0	0	40
12000 KJØP OG FINANSIELL LEASING AV D	34.529	10.000	10.000	0
12004 ANNET UTSTYR/REDSKAPER	13.432	55.000	55.000	0
12100 KJØP, LEIE OG LEASING AV TR.SP.MI	4.286	0	0	4.637
12300 VEDLIKEHOLD, BYGGETJENESTER	136.849	10.000	10.000	12.139
12400 SERVICEAVTALER, REPERASJONER	3.587	15.000	15.000	19.860
12500 MATERIALER TIL VEDLIKEHOLD, PÅK	27.744	140.000	140.000	0
12700 ANDRE TJENESTER (SOM INNGÅR I	11.262	50.000	50.000	44.974
13700 KJØP FRA ANDRE(PRIVATE)	1.954	0	0	0
14290 MERVERDIAVGIFT SOM GIR RETT TIL	145	16.250	16.250	767
Sum utgifter	1.437.472	1.448.195	1.397.503	1.236.231
16202 ANNET AVG.FRITT SALG	-70.000	0	0	0
17100 REFUSJON SYKELØNN	-45.174	0	0	-6.200
17101 REFUSJON FØDSELSPENGER	-79.675	0	0	8.116
17700 REFUSJON FRA ANDRE (PRIVATE)	0	-15.000	-15.000	-62.640
Sum inntekter	-194.849	-15.000	-15.000	-60.724
Sum funksjon: 340 PRODUKSJON AV VANN	1.242.623	1.433.195	1.382.503	1.175.507
Sum ansvar: 6011 PRODUKSJON AV VANN	1.242.623	1.433.195	1.382.503	1.175.507
Ansvar: 6019 FOREBYGGENDE ARBEID				
Funksjon: 340 PRODUKSJON AV VANN				
11200 Samlepost annet forbr.matr., råvarer o	177	0	0	0



1 GILDESKÅL KOMMUNE (2016) - År/Periode 2016 1 - 12

07.03.2017

	Regnskap 2016	Buds(end) 2016	Budsjett 2016	Regnskap 2015
11206 ANDRE DR. UTG.	96.157	80.000	80.000	57.109
11700 TRANSPORT/DRIFT AV EGNE OG LEI	0	8.000	8.000	0
11703 ANDRE TRANSPORTTJENESTER	0	7.000	7.000	0
11950 AVGIFTER, GEBYRER, LISENSER O.L	1.037	0	0	1.500
11952 KONTINGENTER	69.417	55.000	55.000	69.024
12004 ANNET UTSTYR/REDSKAPER	524	0	0	0
12300 VEDLIKEHOLD, BYGGETJENESTER	10.061	0	0	0
12700 ANDRE TJENESTER (SOM INNGÅR I	14.444	0	0	0
14290 MERVERDIAVGIFT SOM GIR RETT TIL	131	38.000	38.000	0
Sum utgifter	191.948	188.000	188.000	127.634
16500 ANNET AVG.PL.SALG AV VARER OG T	-126.575	0	0	0
Sum inntekter	-126.575	0	0	0
Sum funksjon: 340 PRODUKSJON AV VANN	65.373	188.000	188.000	127.634
Sum ansvar: 6019 FOREBYGGENDE ARBEID	65.373	188.000	188.000	127.634
Ansvar: 6120 DISTRIBUSJON AV VANN				
Funksjon: 340 PRODUKSJON AV VANN				
10400 OVERTIDSLØNN	4.848	0	0	1.258
10990 ARBEIDSGIVERAVGIFT	247	0	0	64
11604 OPPG.PL - REISE/KOST	0	0	0	635
11705 IKKE OPPG.PL. - UTGIFTER/UTLEGG	0	0	0	150
11950 AVGIFTER, GEBYRER, LISENSER O.L	0	0	0	5.550
14290 MERVERDIAVGIFT SOM GIR RETT TIL	0	0	0	12
Sum utgifter	5.096	0	0	7.670
Sum funksjon: 340 PRODUKSJON AV VANN	5.096	0	0	7.670
Funksjon: 345 DISTRIBUSJON AV VANN				
10100 FAST LØNN	497.196	487.267	480.400	413.992
10111 HELLIGDAGSTILLEGG	633	0	0	0
10301 LØNN ENGASJEMENTER - KOMM. VIL	835	0	0	0
10400 OVERTIDSLØNN	38.292	10.000	10.000	10.732
10500 ANNEN LØNN OG TR. PL. GODTGJ.	36	0	0	0
10904 PENSJONSINNSKUDD - KLP	80.616	80.793	80.310	73.869
10990 ARBEIDSGIVERAVGIFT	31.711	29.277	29.106	23.672
11151 BEVERTN. V/MØTER, KURS O.L.- ikke	0	0	0	2.720
11200 Samlepost annet forbr.matr., råvarer o	5.491	0	0	20.438
11201 ARBEIDSTØY/UNIFORMER	0	20.000	20.000	3.389
11204 VELFERDSTILTAK	0	0	0	500
11206 ANDRE DR. UTG.	2.975	2.000	2.000	2.909
11300 Post, banktjenester, telefon, internett/b	0	2.000	2.000	3.131
11302 TELEFON/FAX	5.546	5.000	5.000	4.460
11304 PORTO	7.151	0	0	0
11400 ANNONSE, REKLAME, INFORMASJO	30.026	0	0	27.300
11401 KOPIERING/TRYKKING	4.247	0	0	55
11403 REPRESENTASJON OG REPR.GAVE	822	0	0	0
11500 OPPLÆRING/KURS	18.266	10.000	10.000	4.646
11604 OPPG.PL - REISE/KOST	2.111	5.000	5.000	791
11700 TRANSPORT/DRIFT AV EGNE OG LEI	25.045	13.000	13.000	15.687
11701 ÅRSAVGIFT/FORSIKRING TRANSP.MI	16.350	15.000	15.000	871
11705 IKKE OPPG.PL. - UTGIFTER/UTLEGG	2.236	2.000	2.000	3.839
11800 STRØM	17.834	49.535	49.535	16.685
11850 FORSIKR. OG UTG. TIL VAKTHOLD O	12.929	3.000	3.000	0

**1 GILDESKÅL KOMMUNE (2016) - År/Periode 2016 1 - 12**

07.03.2017

	Regnskap 2016	Buds(end) 2016	Budsjett 2016	Regnskap 2015
11950 AVGIFTER, GEBYRER, LISENSER O.L	70.778	25.000	25.000	46.179
11952 KONTINGENTER	13.049	0	0	16.129
11953 ANDRE AVGIFTER/GEBYRER	1.625	0	0	14.170
12000 KJØP OG FINANSIELL LEASING AV D	3.677	13.000	13.000	23.059
12001 EDB-PROGRAMMER	0	10.000	10.000	0
12004 ANNET UTSTYR/REDSKAPER	121.366	25.000	25.000	10.131
12100 KJØP, LEIE OG LEASING AV TR.SP.MI	12.880	70.000	70.000	21.607
12300 VEDLIKEHOLD, BYGGETJENESTER	67.193	60.000	60.000	108.744
12400 SERVICEAVTALER, REPERASJONER	0	20.000	20.000	0
12500 MATERIALER TIL VEDLIKEHOLD, PÅK	10.912	175.000	175.000	0
12700 ANDRE TJENESTER (SOM INNGÅR I	29.785	10.000	10.000	44.653
13700 KJØP FRA ANDRE(PRIVATE)	2.419	0	0	0
13750 KJØP FRA IKS DER KOMM SELV ER	11.148	0	0	0
14290 MERVERDIAVGIFT SOM GIR RETT TIL	2.952	3.750	3.750	4.576
14700 OVERFØRINGER TIL ANDRE (PRIVAT	0	0	0	298
15000 RENTEUTG., PROVISJONER OG AND	802	0	0	0
15001 ANDRE RENTEUTGIFTER	54	0	0	0
Sum utgifter	1.148.987	1.145.622	1.138.101	919.233
16400 AVGIFTSPLIKTIGE GEBYRER	-3.102.211	-2.962.844	-2.962.844	-4.111.726
16401 Tilknyningsgebyr	0	-19.600	0	0
16402 Målet forbruk vann	-722.621	-700.000	0	0
16500 ANNET AVG.PL.SALG AV VARER OG T	0	0	-700.000	-10.555
16501 TILKNYTNINGSavgift	0	0	-19.600	0
17100 REFUSJON SYKELØNN	10.790	0	0	-6.200
17700 REFUSJON FRA ANDRE (PRIVATE)	-4.157	0	0	0
19500 BRUK AV BUNDNE FOND	-1.266.124	0	0	-435.911
Sum inntekter	-5.084.323	-3.682.444	-3.682.444	-4.564.393
Sum funksjon: 345 DISTRIBUTJON AV VANN	-3.935.336	-2.536.822	-2.544.343	-3.645.159
Sum ansvar: 6120 DISTRIBUTJON AV VANN	-3.930.240	-2.536.822	-2.544.343	-3.637.490
Ansvar: 6211 AVLØPSRENSING				
Funksjon: 350 AVLØPSRENSING				
11703 ANDRE TRANSPORTTJENESTER	455	0	0	0
11800 STRØM	24.918	0	0	1.412
12300 VEDLIKEHOLD, BYGGETJENESTER	4.122	0	0	2.637
12400 SERVICEAVTALER, REPERASJONER	2.686	0	0	0
12500 MATERIALER TIL VEDLIKEHOLD, PÅK	0	10.000	10.000	0
13700 KJØP FRA ANDRE(PRIVATE)	0	14.000	14.000	0
14290 MERVERDIAVGIFT SOM GIR RETT TIL	0	3.500	3.500	0
Sum utgifter	32.182	27.500	27.500	4.049
16500 ANNET AVG.PL.SALG AV VARER OG T	0	-25.000	-25.000	0
Sum inntekter	0	-25.000	-25.000	0
Sum funksjon: 350 AVLØPSRENSING	32.182	2.500	2.500	4.049
Sum ansvar: 6211 AVLØPSRENSING	32.182	2.500	2.500	4.049
Ansvar: 6212 AVLØPSNETT				
Funksjon: 353 AVLØPSNETT/INNSAMLING AV				
10100 FAST LØNN	526.549	527.895	517.026	616.824
10111 HELLIGDAGSTILLEGG	0	5.000	5.000	0
10400 OVERTIDSLØNN	5.839	0	0	19.701



1 GILDESKÅL KOMMUNE (2016) - År/Periode 2016 1 - 12

07.03.2017

	Regnskap 2016	Buds(end) 2016	Budsjett 2016	Regnskap 2015
10500 ANNEN LØNN OG TR. PL. GODTGJ.	246	0	0	0
10530 ANDRE LØNNSUTGIFTER	0	0	0	2.162
10904 PENSJONSINNSKUDD - KLP	80.745	89.072	88.589	107.672
10990 ARBEIDSGIVERAVGIFT	30.965	31.822	31.651	36.074
11151 BEVERTN. V/MØTER, KURS O.L.- ikke	0	0	0	1.000
11200 Samlepost annet forbr.matr., råvarer o	0	0	0	931
11201 ARBEIDSTØY/UNIFORMER	0	7.000	7.000	8.096
11204 VELFERDSTILTAK	0	0	0	239
11206 ANDRE DR. UTG.	3.091	2.000	2.000	3.661
11300 Post, banktjenester, telefon, internett/b	0	5.000	5.000	3.131
11302 TELEFON/FAX	1.760	0	0	1.024
11304 PORTO	10.401	0	0	2.982
11400 ANNONSE, REKLAME, INFORMASJO	24.000	0	0	0
11500 OPPLÆRING/KURS	8.856	10.000	10.000	4.646
11604 OPPG.PL - REISE/KOST	4.597	5.000	5.000	1.315
11700 TRANSPORT/DRIFT AV EGNE OG LEI	39.933	65.000	65.000	43.873
11701 ÅRSAVGIFT/FORSIKRING TRANSP.MI	44.228	30.000	30.000	15.813
11705 IKKE OPPG.PL. - UTGIFTER/UTLEGG	3.891	0	0	4.691
11800 STRØM	108.505	95.000	95.000	130.133
11850 FORSIKR. OG UTG. TIL VAKTHOLD O	13.395	25.000	25.000	15.510
11950 AVGIFTER, GEBYRER, LISENSER O.L	65.490	0	0	0
11952 KONTINGENTER	11.419	25.000	25.000	5.455
11953 ANDRE AVGIFTER/GEBYRER	240	0	0	14.170
12000 KJØP OG FINANSIELL LEASING AV D	16.296	20.000	20.000	26.738
12004 ANNET UTSTYR/REDSKAPER	31.124	20.000	20.000	0
12100 KJØP, LEIE OG LEASING AV TR.SP.MI	35.613	35.000	35.000	39.280
12300 VEDLIKEHOLD, BYGGETJENESTER	244.899	150.000	150.000	238.168
12301 VEDLIKEHOLD AV UTSTYR	0	0	0	796
12400 SERVICEAVTALER, REPERASJONER	0	10.000	10.000	21.840
12402 SERVICE/VEDLIKEHOLD IT	0	10.000	10.000	0
12500 MATERIALER TIL VEDLIKEHOLD, PÅK	3.374	170.000	170.000	0
12700 ANDRE TJENESTER (SOM INNGÅR I	33.947	0	0	44.653
14290 MERVERDIAVGIFT SOM GIR RETT TIL	3.462	7.500	7.500	4.688
15001 ANDRE RENTEUTGIFTER	414	0	0	0
Sum utgifter	1.353.278	1.345.289	1.333.766	1.415.265
16201 GEBYRINNTEKTER	-26.600	-30.000	-30.000	-42.545
16400 AVGIFTSPLIKTIGE GEBYRER	-2.321.128	-2.378.764	-2.378.764	-1.802.014
16401 Tilknytningsgebyr	0	-13.600	0	0
16500 ANNET AVG.PL.SALG AV VARER OG T	0	0	0	-19.360
16501 TILKNYTNINGSAVGIFT	0	0	-13.600	0
17100 REFUSJON SYKELØNN	-5.763	0	0	-5.042
17700 REFUSJON FRA ANDRE (PRIVATE)	-225.942	-40.000	-40.000	-49.600
17800 SALG TIL KOMMUNALT FORETAK I E	-13.604	0	0	0
Sum inntekter	-2.593.038	-2.462.364	-2.462.364	-1.918.561
Sum funksjon: 353 AVLØPSNETT/INNSAMLING	-1.239.760	-1.117.075	-1.128.598	-503.296
Sum ansvar: 6212 AVLØPSNETT	-1.239.760	-1.117.075	-1.128.598	-503.296
Ansvar: 6213 SEPTIKTANKER				
Funksjon: 354 TØMMING AV SLAMAVSKILLER				
10100 FAST LØNN	178.008	169.500	169.500	0
10400 OVERTIDSLØNN	7.797	0	0	0
10501 HONORARER	47.083	0	0	0
10904 PENSJONSINNSKUDD - KLP	31.734	28.561	28.561	0

**1 GILDESKÅL KOMMUNE (2016) - År/Periode 2016 1 - 12**

07.03.2017

	Regnskap 2016	Buds(end) 2016	Budsjett 2016	Regnskap 2015
10990 ARBEIDSGIVERAVGIFT	13.496	10.101	10.101	0
11400 ANNONSE, REKLAME, INFORMASJO	24.000	0	0	0
11800 STRØM	2.267	0	0	0
12300 VEDLIKEHOLD, BYGGETJENESTER	3.750	0	0	54.104
12400 SERVICEAVTALER, REPERASJONER	105.262	0	0	0
13700 KJØP FRA ANDRE(PRIVATE)	400.002	350.000	350.000	152.176
14290 MERVERDIAVGIFT SOM GIR RETT TIL	0	87.500	87.500	0
15001 ANDRE RENTEUTGIFTER	222	0	0	0
15500 AVSETNING TIL BUNDNE FOND	0	0	0	218.188
Sum utgifter	813.620	645.662	645.662	424.468
16400 AVGIFTSPLIKTIGE GEBYRER	-544.648	-463.000	-463.000	-528.277
19500 BRUK AV BUNDNE FOND	-404.612	0	0	0
Sum inntekter	-949.260	-463.000	-463.000	-528.277
Sum funksjon: 354 TØMMING AV SLAMAVSKIL	-135.640	182.662	182.662	-103.809
Sum ansvar: 6213 SEPTIKTANKER	-135.640	182.662	182.662	-103.809
Ansvar: 6311 INNSAMLING AV AVFALL				
Funksjon: 355 Innsamling, gjenvinning og slutt				
11200 Samlepost annet forbr.matr., råvarer o	0	0	0	2.800
11900 LEIE AV LOKALER OG GRUNN	0	15.000	15.000	0
12300 VEDLIKEHOLD, BYGGETJENESTER	0	0	0	773
12500 MATERIALER TIL VEDLIKEHOLD, PÅK	0	20.000	20.000	0
13700 KJØP FRA ANDRE(PRIVATE)	0	30.000	30.000	1.401
14290 MERVERDIAVGIFT SOM GIR RETT TIL	0	7.500	7.500	543
Sum utgifter	0	72.500	72.500	5.517
16201 GEBYRINNTEKTER	0	0	-65.000	0
17501 REFUSJON FRA INTERKOMM. SELSK	54.163	-65.000	0	-52.176
Sum inntekter	54.163	-65.000	-65.000	-52.176
Sum funksjon: 355 Innsamling, gjenvinning og	54.163	7.500	7.500	-46.659
Sum ansvar: 6311 INNSAMLING AV AVFALL	54.163	7.500	7.500	-46.659
Ansvar: 6312 AVFALLSBEHANDLING				
Funksjon: 355 Innsamling, gjenvinning og slutt				
13750 KJØP FRA IKS DER KOMM SELV ER	1.498	0	0	0
14290 MERVERDIAVGIFT SOM GIR RETT TIL	374	0	0	0
Sum utgifter	1.872	0	0	0
Sum funksjon: 355 Innsamling, gjenvinning og	1.872	0	0	0
Sum ansvar: 6312 AVFALLSBEHANDLING	1.872	0	0	0
Sum ha 6 - D & V: 65 VAR	-3.909.427	-1.840.040	-1.909.776	-2.984.064
TOTALT	-3.909.427	-1.840.040	-1.909.776	-2.984.064



HA 7 Fellestjenester

1 GILDESKÅL KOMMUNE (2016) - År/Periode 2016 1 - 12

07.03.2017

	Regnskap 2016	Buds(end) 2016	Budsjett 2016	Regnskap 2015
Ansvar: 7100 FELLES LØNN				
Funksjon: 120 ADMINISTRASJON				
10100 FAST LØNN	-377	4.060	0	0
10110 TILLEGG (LØ/SØ - KV/NA - T-TRINN)	46.831	45.889	45.889	45.889
10505 LØNN TILLITSVALGTE	199.527	191.986	191.986	190.955
10904 PENSJONSINNSKUDD - KLP	34.318	36.634	36.634	34.243
10990 ARBEIDSGIVERAVGIFT	14.295	14.000	14.000	13.825
Sum utgifter	294.594	292.569	288.509	284.912
Sum funksjon: 120 ADMINISTRASJON	294.594	292.569	288.509	284.912
Sum ansvar: 7100 FELLES LØNN	294.594	292.569	288.509	284.912
Ansvar: 7101 KONTINGENT KS				
Funksjon: 120 ADMINISTRASJON				
11206 ANDRE DR. UTG.	139.251	175.000	175.000	153.364
11952 KONTINGENTER	152.958	152.964	152.964	150.180
Sum utgifter	292.209	327.964	327.964	303.544
Sum funksjon: 120 ADMINISTRASJON	292.209	327.964	327.964	303.544
Sum ansvar: 7101 KONTINGENT KS	292.209	327.964	327.964	303.544
Ansvar: 7102 KONTINGENT LVK				
Funksjon: 320 KOMMUNAL NÆRINGSVIRKSOM				
11952 KONTINGENTER	45.863	56.000	56.000	51.709
14290 MERVERDIAVGIFT SOM GIR RETT TIL	11.466	14.000	14.000	12.927
Sum utgifter	57.329	70.000	70.000	64.637
Sum funksjon: 320 KOMMUNAL NÆRINGSVIRK	57.329	70.000	70.000	64.637
Sum ansvar: 7102 KONTINGENT LVK	57.329	70.000	70.000	64.637
Ansvar: 7103 DEKNING ERSTATNING/ RAN				
Funksjon: 180 DIVERSE FELLESUTGIFTER				
11850 FORSIKR. OG UTG. TIL VAKTHOLD OG	56.428	55.000	55.000	54.697
Sum utgifter	56.428	55.000	55.000	54.697
Sum funksjon: 180 DIVERSE FELLESUTGIFTER	56.428	55.000	55.000	54.697
Sum ansvar: 7103 DEKNING ERSTATNING/ RAN	56.428	55.000	55.000	54.697
Ansvar: 7104 JURIDISK BISTAND				
Funksjon: 180 DIVERSE FELLESUTGIFTER				
11151 BEVERTN. V/MØTER, KURS O.L. - ikke	0	0	0	3.020
11950 AVGIFTER, GEBYRER, LISENSER O.L.	9.000	0	0	0
12700 ANDRE TJENESTER (SOM INNGÅR I E	191.198	250.000	250.000	542.357
14290 MERVERDIAVGIFT SOM GIR RETT TIL	50.050	62.500	62.500	135.589
Sum utgifter	250.248	312.500	312.500	680.967
17500 REFUSJON FRA KOMMUNER	-35.105	0	0	-57.286
17700 REFUSJON FRA ANDRE (PRIVATE)	0	0	0	-1.139.920
Sum inntekter	-35.105	0	0	-1.197.206
Sum funksjon: 180 DIVERSE FELLESUTGIFTER	215.143	312.500	312.500	-516.240



HA 7 Fellestjenester

1 GILDESKÅL KOMMUNE (2016) - År/Periode 2016 1 - 12				07.03.2017
	Regnskap 2016	Buds(end) 2016	Budsjett 2016	Regnskap 2015
Sum ansvar: 7104 JURIDISK BISTAND	215.143	312.500	312.500	-516.240
Ansvar: 7107 Norsk pasientskadeerstatning				
Funksjon: 241 DIAGNOSE, BEHANDLING, RE-/ HA				
11953 ANDRE AVGIFTER/GEBYRER	49.919	70.000	70.000	66.473
Sum utgifter	49.919	70.000	70.000	66.473
Sum funksjon: 241 DIAGNOSE, BEHANDLING, R	49.919	70.000	70.000	66.473
Sum ansvar: 7107 Norsk pasientskadeerstatnin	49.919	70.000	70.000	66.473
Ansvar: 7108 PERSONALFORSIKRINGER				
Funksjon: 100 POLITISK STYRING				
10902 ULYKKES- OG GR. LIV FORSIKRING	1.946	0	0	986
10990 ARBEIDSGIVERAVGIFT	83	0	0	43
Sum utgifter	2.028	0	0	1.029
Sum funksjon: 100 POLITISK STYRING	2.028	0	0	1.029
Funksjon: 110 Kontroll og revisjon				
10902 ULYKKES- OG GR. LIV FORSIKRING	973	0	0	986
10990 ARBEIDSGIVERAVGIFT	41	0	0	43
Sum utgifter	1.014	0	0	1.029
Sum funksjon: 110 Kontroll og revisjon	1.014	0	0	1.029
Funksjon: 120 ADMINISTRASJON				
10902 ULYKKES- OG GR. LIV FORSIKRING	20.428	0	0	21.094
10990 ARBEIDSGIVERAVGIFT	869	0	0	909
11850 FORSIKR. OG UTG. TIL VAKTHOLD OG	0	0	0	4.647
11851 PERSONFORSIKR.(IKKE TREKK- OG	-271.031	0	0	-46.982
Sum utgifter	-249.734	0	0	-20.332
Sum funksjon: 120 ADMINISTRASJON	-249.734	0	0	-20.332
Funksjon: 180 DIVERSE FELLESUTGIFTER				
11850 FORSIKR. OG UTG. TIL VAKTHOLD OG	15.072	0	0	0
11851 PERSONFORSIKR.(IKKE TREKK- OG	458.352	575.000	575.000	264.276
Sum utgifter	473.424	575.000	575.000	264.276
Sum funksjon: 180 DIVERSE FELLESUTGIFTER	473.424	575.000	575.000	264.276
Funksjon: 201 FØRSKOLE				
10902 ULYKKES- OG GR. LIV FORSIKRING	26.264	0	0	20.695
10990 ARBEIDSGIVERAVGIFT	1.118	0	0	888
Sum utgifter	27.382	0	0	21.583
Sum funksjon: 201 FØRSKOLE	27.382	0	0	21.583
Funksjon: 202 GRUNNSKOLE				
10902 ULYKKES- OG GR. LIV FORSIKRING	48.226	0	0	55.157
10990 ARBEIDSGIVERAVGIFT	2.033	0	0	2.357
Sum utgifter	50.259	0	0	57.514
Sum funksjon: 202 GRUNNSKOLE	50.259	0	0	57.514



HA 7 Fellestjenester

1 GILDESKÅL KOMMUNE (2016) - År/Periode 2016 1 - 12	Regnskap 2016	Buds(end) 2016	Budsjett 2016	07.03.2017 Regnskap 2015
Funksjon: 213 VOKSENOPPLÆRING				
10902 ULYKKES- OG GR. LIV FORSIKRING	7.183	0	0	6.401
10990 ARBEIDSGIVERAVGIFT	292	0	0	273
Sum utgifter	7.476	0	0	6.675
Sum funksjon: 213 VOKSENOPPLÆRING	7.476	0	0	6.675
Funksjon: 215 SKOLEFRITIDSTILBUD				
10902 ULYKKES- OG GR. LIV FORSIKRING	2.918	0	0	1.973
10990 ARBEIDSGIVERAVGIFT	124	0	0	85
Sum utgifter	3.042	0	0	2.058
Sum funksjon: 215 SKOLEFRITIDSTILBUD	3.042	0	0	2.058
Funksjon: 221 FØRSKOLELOKALER OG SKYSS				
10902 ULYKKES- OG GR. LIV FORSIKRING	973	0	0	0
10990 ARBEIDSGIVERAVGIFT	41	0	0	0
Sum utgifter	1.014	0	0	0
Sum funksjon: 221 FØRSKOLELOKALER OG SK	1.014	0	0	0
Funksjon: 222 SKOLELOKALER				
10902 ULYKKES- OG GR. LIV FORSIKRING	3.891	0	0	0
10990 ARBEIDSGIVERAVGIFT	166	0	0	0
Sum utgifter	4.057	0	0	0
Sum funksjon: 222 SKOLELOKALER	4.057	0	0	0
Funksjon: 232 Forebygging, helsestasjons- og				
10902 ULYKKES- OG GR. LIV FORSIKRING	973	0	0	986
10990 ARBEIDSGIVERAVGIFT	41	0	0	43
Sum utgifter	1.014	0	0	1.029
Sum funksjon: 232 Forebygging, helsestasjons	1.014	0	0	1.029
Funksjon: 233 Annet forebyggende helsearbeid				
10902 ULYKKES- OG GR. LIV FORSIKRING	449	0	0	0
10990 ARBEIDSGIVERAVGIFT	15	0	0	0
Sum utgifter	464	0	0	0
Sum funksjon: 233 Annet forebyggende helsea	464	0	0	0
Funksjon: 241 DIAGNOSE, BEHANDLING, RE-/ HA				
10902 ULYKKES- OG GR. LIV FORSIKRING	2.918	0	0	3.642
10990 ARBEIDSGIVERAVGIFT	124	0	0	155
Sum utgifter	3.042	0	0	3.797
Sum funksjon: 241 DIAGNOSE, BEHANDLING, R	3.042	0	0	3.797
Funksjon: 242 RÅD,VEILEDNING OG SOSIAL FO				
10902 ULYKKES- OG GR. LIV FORSIKRING	3.367	0	0	3.598
10990 ARBEIDSGIVERAVGIFT	139	0	0	153
Sum utgifter	3.506	0	0	3.751
Sum funksjon: 242 RÅD,VEILEDNING OG SOSIA	3.506	0	0	3.751



HA 7 Fellestjenester

1 GILDESKÅL KOMMUNE (2016) - År/Periode 2016 1 - 12	Regnskap 2016	Buds(end) 2016	Budsjett 2016	07.03.2017 Regnskap 2015
Funksjon: 243 TILBUD TIL PERSONER MED RUS				
10902 ULYKKES- OG GR. LIV FORSIKRING	973	0	0	986
10990 ARBEIDSGIVERAVGIFT	41	0	0	43
Sum utgifter	1.014	0	0	1.029
Sum funksjon: 243 TILBUD TIL PERSONER MED	1.014	0	0	1.029
Funksjon: 244 BARNEVERNTJENESTE				
10902 ULYKKES- OG GR. LIV FORSIKRING	973	0	0	1.973
10990 ARBEIDSGIVERAVGIFT	41	0	0	85
Sum utgifter	1.014	0	0	2.058
Sum funksjon: 244 BARNEVERNTJENESTE	1.014	0	0	2.058
Funksjon: 253 Helse- og omsorgstjenester i ins				
10902 ULYKKES- OG GR. LIV FORSIKRING	46.280	0	0	54.256
10990 ARBEIDSGIVERAVGIFT	1.950	0	0	2.349
Sum utgifter	48.230	0	0	56.605
Sum funksjon: 253 Helse- og omsorgstjenester	48.230	0	0	56.605
Funksjon: 254 Helse- og omsorgstjenester til hj				
10902 ULYKKES- OG GR. LIV FORSIKRING	45.719	0	0	43.310
10990 ARBEIDSGIVERAVGIFT	1.946	0	0	1.859
Sum utgifter	47.665	0	0	45.169
Sum funksjon: 254 Helse- og omsorgstjenester	47.665	0	0	45.169
Funksjon: 261 INSTITUSJONSLOKALER				
10902 ULYKKES- OG GR. LIV FORSIKRING	1.946	0	0	3.946
10990 ARBEIDSGIVERAVGIFT	83	0	0	171
Sum utgifter	2.028	0	0	4.117
Sum funksjon: 261 INSTITUSJONSLOKALER	2.028	0	0	4.117
Funksjon: 301 Plansaksbehandling				
10902 ULYKKES- OG GR. LIV FORSIKRING	536	0	0	986
10990 ARBEIDSGIVERAVGIFT	19	0	0	43
Sum utgifter	555	0	0	1.029
Sum funksjon: 301 Plansaksbehandling	555	0	0	1.029
Funksjon: 302 Byggesaksbehandling og eierse				
10902 ULYKKES- OG GR. LIV FORSIKRING	1.247	0	0	986
10990 ARBEIDSGIVERAVGIFT	47	0	0	43
Sum utgifter	1.294	0	0	1.029
Sum funksjon: 302 Byggesaksbehandling og ei	1.294	0	0	1.029
Funksjon: 303 Kart og oppmåling				
10902 ULYKKES- OG GR. LIV FORSIKRING	1.247	0	0	986
10990 ARBEIDSGIVERAVGIFT	47	0	0	43
Sum utgifter	1.294	0	0	1.029
Sum funksjon: 303 Kart og oppmåling	1.294	0	0	1.029



HA 7 Fellestjenester

1 GILDESKÅL KOMMUNE (2016) - År/Periode 2016 1 - 12	Regnskap 2016	Buds(end) 2016	Budsjett 2016	07.03.2017 Regnskap 2015
Funksjon: 329 Landbruksforvaltning og landbru				
10902 ULYKKES- OG GR. LIV FORSIKRING	0	0	0	986
10990 ARBEIDSGIVERAVGIFT	0	0	0	43
Sum utgifter	0	0	0	1.029
Sum funksjon: 329 Landbruksforvaltning og lan	0	0	0	1.029
Funksjon: 340 PRODUKSJON AV VANN				
10902 ULYKKES- OG GR. LIV FORSIKRING	2.744	0	0	1.973
10990 ARBEIDSGIVERAVGIFT	115	0	0	85
Sum utgifter	2.859	0	0	2.058
Sum funksjon: 340 PRODUKSJON AV VANN	2.859	0	0	2.058
Funksjon: 353 AVLØPSNETT/INNSAMLING AV A				
10902 ULYKKES- OG GR. LIV FORSIKRING	973	0	0	986
10990 ARBEIDSGIVERAVGIFT	41	0	0	43
Sum utgifter	1.014	0	0	1.029
Sum funksjon: 353 AVLØPSNETT/INNSAMLING	1.014	0	0	1.029
Funksjon: 370 BIBLIOTEK				
10902 ULYKKES- OG GR. LIV FORSIKRING	973	0	0	986
10990 ARBEIDSGIVERAVGIFT	41	0	0	43
Sum utgifter	1.014	0	0	1.029
Sum funksjon: 370 BIBLIOTEK	1.014	0	0	1.029
Funksjon: 383 MUSIKK- OG KULTURSKOLER				
10902 ULYKKES- OG GR. LIV FORSIKRING	2.918	0	0	1.973
10990 ARBEIDSGIVERAVGIFT	124	0	0	86
Sum utgifter	3.042	0	0	2.059
Sum funksjon: 383 MUSIKK- OG KULTURSKOLE	3.042	0	0	2.059
Funksjon: 385 Andre kulturaktiviteter og tilskud				
10902 ULYKKES- OG GR. LIV FORSIKRING	973	0	0	0
10990 ARBEIDSGIVERAVGIFT	41	0	0	0
Sum utgifter	1.014	0	0	0
Sum funksjon: 385 Andre kulturaktiviteter og til	1.014	0	0	0
Sum ansvar: 7108 PERSONALFORSIKRINGER	440.029	575.000	575.000	461.680
Ansvar: 7109 FELLES KOSTN. TIL MERKANTILE F				
Funksjon: 120 ADMINISTRASJON				
11000 KONTORMATERIELL	78.348	90.000	90.000	56.969
11150 Matvarer	11.001	10.000	10.000	9.661
11151 BEVERTN. V/MØTER, KURS O.L.- ikke	8.663	20.000	20.000	10.264
11200 Samlepost annet forbr.matr., råvarer og	4.859	0	0	28.097
11300 Post, banktjenester, telefon, internett/br	3.530	2.000	2.000	3.430
11302 TELEFON/FAX	62.590	80.000	80.000	81.000
11304 PORTO	72.285	103.523	103.523	89.574
11400 ANNONSE, REKLAME, INFORMASJON	5.241	10.000	10.000	13.839
11700 TRANSPORT/DRIFT AV EGNE OG LEID	0	0	0	5
11701 ÅRSAVGIFT/FORSIKRING TRANSP.MID	9.908	0	0	0



HA 7 Fellestjenester

1 GILDESKÅL KOMMUNE (2016) - År/Periode 2016 1 - 12

07.03.2017

	Regnskap 2016	Buds(end) 2016	Budsjett 2016	Regnskap 2015
11705 IKKE OPPG.PL. - UTGIFTER/UTLEGG -	-2.221	0	0	3.437
11950 AVGIFTER, GEBYRER, LISENSER O.L.	15.466	15.000	15.000	17.287
12000 KJØP OG FINANSIELL LEASING AV DR	101	0	0	25.187
12004 ANNET UTSTYR/REDSKAPER	0	0	0	5.394
12200 LEIE AV DRIFTSMIDLER	116.245	150.000	150.000	123.586
12400 SERVICEAVTALER, REPERASJONER	9.881	32.000	32.000	21.236
12700 ANDRE TJENESTER (SOM INNGÅR I E	199.687	212.000	212.000	188.630
14290 MERVERDIAVGIFT SOM GIR RETT TIL	100.441	162.600	162.600	124.814
15000 RENTEUTG., PROVISJONER OG AND	116	0	0	0
15001 ANDRE RENTEUTGIFTER	315	0	0	0
Sum utgifter	696.457	887.123	887.123	802.408
16000 BRUKERBETALING FOR KOMM. TJEN	0	0	0	-100
16500 ANNET AVG.PL.SALG AV VARER OG TJ	-1.192	0	0	-13.307
16900 FORDELTE UTGIFTER/INTERNALSALG	-4.162	0	0	-36.000
17500 REFUSJON FRA KOMMUNER	-120.591	-100.000	-100.000	-108.180
17700 REFUSJON FRA ANDRE (PRIVATE)	-10.664	-4.400	-4.400	-3.523
17800 SALG TIL KOMMUNALT FORETAK I EG	0	0	0	-4.235
18800 OVERFØRINGER FRA KOMMUNALT F	0	0	0	-195.036
18900 OVERFØRINGER FRA ANDRE (PRIVAT	-5.300	0	0	-5.450
Sum inntekter	-141.909	-104.400	-104.400	-365.831
Sum funksjon: 120 ADMINISTRASJON	554.548	782.723	782.723	436.577
Funksjon: 180 DIVERSE FELLESUTGIFTER				
10902 ULYKKES- OG GR. LIV FORSIKRING	4.864	0	0	0
10990 ARBEIDSGIVERAVGIFT	207	0	0	0
Sum utgifter	5.071	0	0	0
Sum funksjon: 180 DIVERSE FELLESUTGIFTER	5.071	0	0	0
Sum ansvar: 7109 FELLES KOSTN. TIL MERKANT	559.618	782.723	782.723	436.577
Ansvar: 7111 Tilrettelegging og utvikling				
Funksjon: 213 VOKSENOPPLÆRING				
11900 LEIE AV LOKALER OG GRUNN	0	0	0	53.338
14290 MERVERDIAVGIFT SOM GIR RETT TIL	0	0	0	13.334
Sum utgifter	0	0	0	66.672
Sum funksjon: 213 VOKSENOPPLÆRING	0	0	0	66.672
Funksjon: 325 TILRETTELEGGING/BISTAND FOR				
11900 LEIE AV LOKALER OG GRUNN	0	0	0	13.334
14290 MERVERDIAVGIFT SOM GIR RETT TIL	0	0	0	3.334
Sum utgifter	0	0	0	16.668
19500 BRUK AV BUNDNE FOND	0	0	0	-83.340
Sum inntekter	0	0	0	-83.340
Sum funksjon: 325 TILRETTELEGGING/BISTAND	0	0	0	-66.672
Sum ansvar: 7111 Tilrettelegging og utvikling	0	0	0	0
Ansvar: 7150 Strategisk ledelse				
Funksjon: 120 ADMINISTRASJON				
10100 FAST LØNN	1.722.701	1.823.645	1.707.084	1.674.963



HA 7 Fellestjenester

1 GILDESKÅL KOMMUNE (2016) - År/Periode 2016 1 - 12

07.03.2017

	Regnskap 2016	Buds(end) 2016	Budsjett 2016	Regnskap 2015
10115 ANDRE AVT.F.TILLEGG KOMM.VILK.	15.974	15.974	0	0
10500 ANNEN LØNN OG TR. PL. GODTGJ.	2.842	0	0	0
10501 HONORARER	0	0	0	15.637
10530 ANDRE LØNNSUTGIFTER	0	0	0	28.603
10904 PENSJONSINNSKUDD - KLP	267.279	290.780	284.159	264.781
10990 ARBEIDSGIVERAVGIFT	103.089	103.894	101.552	101.725
11000 KONTORMATERIELL	3.878	0	0	1.995
11050 UNDERVISNINGSMATERIELL	936	0	0	0
11150 Matvarer	0	0	0	7.801
11151 BEVERTN. V/MØTER, KURS O.L.- ikke	3.916	30.000	30.000	19.371
11200 Samlepost annet forbr.matr., råvarer og	0	10.000	10.000	5.868
11203 IKKE OPPG.PL. UTG. REISER (HOTEL	4.738	0	0	5.995
11204 VELFERDSTILTAK	0	0	0	329
11302 TELEFON/FAX	8.942	10.000	10.000	9.820
11400 ANNONSE, REKLAME, INFORMASJON	7.810	10.000	10.000	89.762
11403 REPRESENTASJON OG REPR.GAVER	2.378	10.000	10.000	18.603
11500 OPPLÆRING/KURS	203.657	18.000	18.000	155.903
11604 OPPG.PL - REISE/KOST	49.365	36.000	36.000	34.612
11650 ANDRE OPPG.PL.GODTGJØRELSER	44.400	44.400	44.400	44.400
11700 TRANSPORT/DRIFT AV EGNE OG LEID	0	5.000	5.000	0
11705 IKKE OPPG.PL. - UTGIFTER/UTLEGG -	78.893	66.000	66.000	60.385
11950 AVGIFTER, GEBYRER, LISENSER O.L.	3.110	0	0	3.160
11952 KONTINGENTER	3.150	0	0	2.950
12000 KJØP OG FINANSIELL LEASING AV DR	38.162	10.000	10.000	59.547
12400 SERVICEAVTALER, REPERASJONER	0	0	0	14.800
12700 ANDRE TJENESTER (SOM INNGÅR I E	84.900	0	0	281.655
14290 MERVERDIAVGIFT SOM GIR RETT TIL	56.498	15.280	15.280	110.766
14800 OVERFØRINGER TIL KOMMUNALT FO	0	0	0	6.000
14900 RESERVERTE BEVILGNINGER/ AVSET	0	300.000	300.000	0
Sum utgifter	2.706.618	2.798.973	2.657.475	3.019.429
18900 OVERFØRINGER FRA ANDRE (PRIVAT	0	0	0	-1.750
Sum inntekter	0	0	0	-1.750
Sum funksjon: 120 ADMINISTRASJON	2.706.618	2.798.973	2.657.475	3.017.679
Funksjon: 273 Arbeidsrettede tiltak i kommunal				
14700 OVERFØRINGER TIL ANDRE (PRIVAT	0	0	0	280.000
Sum utgifter	0	0	0	280.000
Sum funksjon: 273 Arbeidsrettede tiltak i kom	0	0	0	280.000
Funksjon: 385 Andre kulturaktiviteter og tilskud				
10100 FAST LØNN	241.595	241.649	237.815	234.004
10500 ANNEN LØNN OG TR. PL. GODTGJ.	112	0	0	0
10530 ANDRE LØNNSUTGIFTER	2.220	2.245	2.245	2.220
10904 PENSJONSINNSKUDD - KLP	37.175	40.651	40.005	39.093
10990 ARBEIDSGIVERAVGIFT	14.344	14.510	14.282	14.049
11500 OPPLÆRING/KURS	653	0	0	0
11604 OPPG.PL - REISE/KOST	1.610	10.000	10.000	770
11700 TRANSPORT/DRIFT AV EGNE OG LEID	0	5.000	5.000	0
11705 IKKE OPPG.PL. - UTGIFTER/UTLEGG -	544	0	0	2.690
12700 ANDRE TJENESTER (SOM INNGÅR I E	0	7.200	7.200	0
14290 MERVERDIAVGIFT SOM GIR RETT TIL	0	1.800	1.800	0
Sum utgifter	298.252	323.055	318.347	292.826



HA 7 Fellestjenester

1 GILDESKÅL KOMMUNE (2016) - År/Periode 2016 1 - 12

07.03.2017

	Regnskap 2016	Buds(end) 2016	Budsjett 2016	Regnskap 2015
Sum funksjon: 385 Andre kulturaktiviteter og til	298.252	323.055	318.347	292.826
Sum ansvar: 7150 Strategisk ledelse	3.004.870	3.122.028	2.975.822	3.590.505
Ansvar: 7200 ØKONOMIAVDELINGEN				
Funksjon: 120 ADMINISTRASJON				
10100 FAST LØNN	1.752.839	1.722.330	1.637.505	1.828.693
10201 SYKEVIKARER	9.575	0	0	0
10301 LØNN ENGASJEMENTER - KOMM. VIL	348.151	332.684	332.684	305.148
10400 OVERTIDSLØNN	3.346	5.000	5.000	1.195
10500 ANNEN LØNN OG TR. PL. GODTGJ.	193	0	0	0
10501 HONORARER	0	0	0	66.087
10530 ANDRE LØNNSUTGIFTER	0	1.600	1.600	0
10904 PENSJONSINNSKUDD - KLP	317.747	335.121	323.816	341.164
10990 ARBEIDSGIVERAVGIFT	117.188	125.965	121.967	125.519
11000 KONTORMATERIELL	11.415	0	0	10.505
11150 Matvarer	0	0	0	179
11151 BEVERTN. V/MØTER, KURS O.L. - ikke	763	0	0	763
11200 Samlepost annet forbr.matr., råvarer og	9.364	0	0	2.414
11203 IKKE OPPG.PL. UTG. REISER (HOTEL	1.327	0	0	2.964
11300 Post, banktjenester, telefon, internett/br	2.402	10.000	10.000	422
11301 GEBYRER BANK	16.614	15.000	15.000	14.772
11302 TELEFON/FAX	4.902	10.000	10.000	2.429
11303 DATAKOMMUNIKASJON/SAMB.LEIE	0	0	0	2.155
11304 PORTO	27.982	30.000	30.000	22.061
11400 ANNONSE, REKLAME, INFORMASJON	4.977	5.000	5.000	64.033
11401 KOPIERING/TRYKKING	0	0	0	2.496
11403 REPRESENTASJON OG REPR.GAVER	0	0	0	889
11500 OPPLÆRING/KURS	25.654	50.000	50.000	24.819
11604 OPPG.PL - REISE/KOST	6.031	15.000	15.000	16.357
11700 TRANSPORT/DRIFT AV EGNE OG LEID	-544	0	0	0
11705 IKKE OPPG.PL. - UTGIFTER/UTLEGG -	13.585	25.000	25.000	35.595
11950 AVGIFTER, GEBYRER, LISENSER O.L.	134.876	0	3.000	15.631
11952 KONTINGENTER	11.900	11.500	8.500	8.190
11953 ANDRE AVGIFTER/GEBYRER	130.309	100.000	100.000	106.320
12000 KJØP OG FINANSIELL LEASING AV DR	0	0	10.000	50.435
12200 LEIE AV DRIFTSMIDLER	16.570	16.700	0	8.285
12300 VEDLIKEHOLD, BYGGETJENESTER O	15.578	0	0	710
12400 SERVICEAVTALER, REPERASJONER	22.956	27.000	0	0
12402 SERVICE/VEDLIKEHOLD IT	21.068	0	0	0
12500 MATERIALER TIL VEDLIKEHOLD, PÅK	0	0	0	1.518
12700 ANDRE TJENESTER (SOM INNGÅR I E	18.580	6.300	40.000	67.941
13500 KJØP FRA KOMMUNER	265.000	265.000	0	260.000
14290 MERVERDIAVGIFT SOM GIR RETT TIL	163.884	49.750	49.750	156.251
14700 OVERFØRINGER TIL ANDRE (PRIVAT	0	0	0	423
15001 ANDRE RENTEUTGIFTER	52	0	0	0
Sum utgifter	3.474.283	3.158.950	2.793.822	3.546.362
16200 ANNET SALG AV VARER, TJ.,GEB U/AV	0	0	0	-1.546
16203 INNFORDRINGSINNTEKTER	-152.479	-110.000	-110.000	-118.338
16900 FORDELTE UTGIFTER/INTERNALSALG	-332.684	0	0	0
17000 REFUSJON FRA STATEN	0	0	-108.000	-45.000
17100 REFUSJON SYKELØNN	-147.206	0	0	0
17101 REFUSJON FØDSELSPENGER	7.725	0	0	-85.575
17700 REFUSJON FRA ANDRE (PRIVATE)	-2.771	0	0	-5.754
17800 SALG TIL KOMMUNALT FORETAK I EG	0	0	0	-51.088



HA 7 Fellestjenester

1 GILDESKÅL KOMMUNE (2016) - År/Periode 2016 1 - 12

07.03.2017

	Regnskap 2016	Buds(end) 2016	Budsjett 2016	Regnskap 2015
17900 INTERNSALG	0	-332.684	-224.684	-180.000
18800 OVERFØRINGER FRA KOMMUNALT F	0	0	0	-4.320
19000 RENTEINNTEKTER	0	0	0	-79
Sum inntekter	-627.414	-442.684	-442.684	-491.700
Sum funksjon: 120 ADMINISTRASJON	2.846.869	2.716.266	2.351.138	3.054.663
Funksjon: 180 DIVERSE FELLESUTGIFTER				
13500 KJØP FRA KOMMUNER	0	0	0	35.999
Sum utgifter	0	0	0	35.999
Sum funksjon: 180 DIVERSE FELLESUTGIFTER	0	0	0	35.999
Sum ansvar: 7200 ØKONOMIAVDELINGEN	2.846.869	2.716.266	2.351.138	3.090.662
Ansvar: 7210 Eiendomskattekontor				
Funksjon: 100 POLITISK STYRING				
10500 ANNEN LØNN OG TR. PL. GODTGJ.	34	0	0	0
10800 GODTGJØRELSE FOR FOLKEVALGTE	378	6.000	6.000	2.196
10990 ARBEIDSGIVERAVGIFT	21	1.836	1.836	112
11151 BEVERTN. V/MØTER, KURS O.L.- ikke	0	2.000	2.000	0
11205 TJENESTEFRIKJØP	0	3.000	3.000	0
11500 OPPLÆRING/KURS	2.541	0	0	0
11604 OPPG.PL - REISE/KOST	426	6.000	6.000	230
11705 IKKE OPPG.PL. - UTGIFTER/UTLEGG -	0	0	0	4.119
12700 ANDRE TJENESTER (SOM INNGÅR I E	0	0	0	61.800
14290 MERVERDIAVGIFT SOM GIR RETT TIL	584	0	0	15.793
Sum utgifter	3.983	18.836	18.836	84.250
Sum funksjon: 100 POLITISK STYRING	3.983	18.836	18.836	84.250
Sum ansvar: 7210 Eiendomskattekontor	3.983	18.836	18.836	84.250
Ansvar: 7300 LØNNS- OG PERSONALAVDELINGE				
Funksjon: 120 ADMINISTRASJON				
10100 FAST LØNN	889.368	892.224	876.844	871.729
10400 OVERTIDSLØNN	4.752	0	0	11.562
10500 ANNEN LØNN OG TR. PL. GODTGJ.	405	0	0	0
10904 PENSJONSINNSKUDD - KLP	136.647	145.951	145.951	145.269
10990 ARBEIDSGIVERAVGIFT	52.590	52.163	52.163	52.457
11000 KONTORMATERIELL	0	0	0	2.955
11151 BEVERTN. V/MØTER, KURS O.L.- ikke	12.514	0	0	2.473
11200 Samlepost annet forbr.matr., råvarer og	4.653	0	0	0
11203 IKKE OPPG.PL. UTG. REISER (HOTEL	0	0	0	1.361
11204 VELFERDSTILTAK	46.980	50.000	50.000	37.379
11206 ANDRE DR. UTG.	155.908	156.000	156.000	150.641
11304 PORTO	128	0	0	0
11400 ANNONSE, REKLAME, INFORMASJON	28.282	40.000	40.000	10.350
11500 OPPLÆRING/KURS	6.403	20.000	20.000	52.674
11604 OPPG.PL - REISE/KOST	8.206	0	0	0
11700 TRANSPORT/DRIFT AV EGNE OG LEID	0	5.000	5.000	0
11705 IKKE OPPG.PL. - UTGIFTER/UTLEGG -	15.841	0	0	753
11950 AVGIFTER, GEBYRER, LISENER O.L.	38.591	40.000	40.000	37.650
11953 ANDRE AVGIFTER/GEBYRER	2.060	0	0	0
12000 KJØP OG FINANSIELL LEASING AV DR	0	5.000	5.000	0
12700 ANDRE TJENESTER (SOM INNGÅR I E	24.050	200.000	200.000	182.569



HA 7 Fellestjenester

1 GILDESKÅL KOMMUNE (2016) - År/Periode 2016 1 - 12	07.03.2017			
	Regnskap 2016	Buds(end) 2016	Budsjett 2016	Regnskap 2015
12900 INTERNKJØP	0	0	0	12.700
14290 MERVERDIAVGIFT SOM GIR RETT TIL	17.665	33.750	33.750	22.438
Sum utgifter	1.445.043	1.640.088	1.624.708	1.594.958
18900 OVERFØRINGER FRA ANDRE (PRIVAT	0	0	0	-2.500
Sum inntekter	0	0	0	-2.500
Sum funksjon: 120 ADMINISTRASJON	1.445.043	1.640.088	1.624.708	1.592.458
Sum ansvar: 7300 LØNNS- OG PERSONALAVDE	1.445.043	1.640.088	1.624.708	1.592.458
Ansvar: 7400 IT - DRIFT/ STØTTE				
Funksjon: 120 ADMINISTRASJON				
10100 FAST LØNN	669.779	665.843	636.084	624.070
10115 ANDRE AVT.F.TILLEGG KOMM.VILK.	13.440	13.440	0	0
10301 LØNN ENGASJEMENTER - KOMM. VIL	0	0	0	11.718
10400 OVERTIDSLØNN	46.155	0	0	5.238
10500 ANNEN LØNN OG TR. PL. GODTGJ.	367	0	0	0
10904 PENSJONSINNSKUDD - KLP	103.027	111.345	105.877	105.860
10990 ARBEIDSGIVERAVGIFT	42.695	39.774	37.840	38.091
11000 KONTORMATERIELL	0	0	0	390
11203 IKKE OPPG.PL. UTG. REISER (HOTEL	3.787	0	0	0
11301 GEBYRER BANK	215	0	0	0
11302 TELEFON/FAX	39.439	0	0	16.961
11303 DATAKOMMUNIKASJON/SAMB.LEIE	481.103	480.000	480.000	367.645
11304 PORTO	256	0	0	8.434
11500 OPPLÆRING/KURS	500	0	0	10.990
11604 OPPG.PL - REISE/KOST	10.679	0	0	7.287
11700 TRANSPORT/DRIFT AV EGNE OG LEID	0	5.000	5.000	0
11703 ANDRE TRANSPORTTJENESTER	0	0	0	3.513
11705 IKKE OPPG.PL. - UTGIFTER/UTLEGG -	20.403	21.000	21.000	11.330
11850 FORSIKR. OG UTG. TIL VAKTHOLD OG	6.397	9.000	9.000	6.397
11950 AVGIFTER, GEBYRER, LISENSER O.L.	701.981	1.340.600	1.340.600	641.422
12000 KJØP OG FINANSIELL LEASING AV DR	574.193	231.000	231.000	288.269
12402 SERVICE/VEDLIKEHOLD IT	545.179	384.000	384.000	597.385
12500 MATERIALER TIL VEDLIKEHOLD, PÅK	1.964	0	0	0
12700 ANDRE TJENESTER (SOM INNGÅR I E	122.270	113.271	113.271	332.172
14290 MERVERDIAVGIFT SOM GIR RETT TIL	615.220	638.898	638.898	606.695
Sum utgifter	3.999.049	4.053.171	4.002.570	3.683.866
18800 OVERFØRINGER FRA KOMMUNALT F	0	0	0	-34.959
Sum inntekter	0	0	0	-34.959
Sum funksjon: 120 ADMINISTRASJON	3.999.049	4.053.171	4.002.570	3.648.907
Funksjon: 241 DIAGNOSE, BEHANDLING, RE-/ HA				
10100 FAST LØNN	52.066	52.067	49.351	47.763
10904 PENSJONSINNSKUDD - KLP	8.017	8.672	8.214	7.980
10990 ARBEIDSGIVERAVGIFT	3.064	3.098	2.936	2.843
Sum utgifter	63.146	63.837	60.501	58.587
Sum funksjon: 241 DIAGNOSE, BEHANDLING, R	63.146	63.837	60.501	58.587
Funksjon: 253 Helse- og omsorgstjenester i ins				
10100 FAST LØNN	52.066	52.067	49.351	47.763
10904 PENSJONSINNSKUDD - KLP	8.017	8.672	8.214	7.980



HA 7 Fellestjenester

1 GILDESKÅL KOMMUNE (2016) - År/Periode 2016 1 - 12	07.03.2017			
	Regnskap	Buds(end)	Budsjett	Regnskap
	2016	2016	2016	2015
10990 ARBEIDSGIVERAVGIFT	3.064	3.098	2.936	2.843
Sum utgifter	63.146	63.837	60.501	58.587
Sum funksjon: 253 Helse- og omsorgstjenester	63.146	63.837	60.501	58.587
Funksjon: 254 Helse- og omsorgstjenester til hj				
10100 FAST LØNN	33.515	32.293	32.293	32.192
10400 OVERTIDSLØNN	3.841	0	0	0
10904 PENSJONSINNSKUDD - KLP	5.148	5.375	5.375	5.363
10990 ARBEIDSGIVERAVGIFT	2.168	1.921	1.921	1.915
Sum utgifter	44.673	39.589	39.589	39.470
Sum funksjon: 254 Helse- og omsorgstjenester	44.673	39.589	39.589	39.470
Funksjon: 303 Kart og oppmåling				
10100 FAST LØNN	52.066	52.067	49.351	47.763
10904 PENSJONSINNSKUDD - KLP	8.017	8.672	8.214	7.980
10990 ARBEIDSGIVERAVGIFT	3.064	3.098	2.936	2.843
Sum utgifter	63.146	63.837	60.501	58.587
Sum funksjon: 303 Kart og oppmåling	63.146	63.837	60.501	58.587
Sum ansvar: 7400 IT - DRIFT/ STØTTE	4.233.161	4.284.271	4.223.662	3.864.138
Ansvar: 7500 SERVICEKONTOR				
Funksjon: 120 ADMINISTRASJON				
10100 FAST LØNN	1.381.341	1.410.363	1.384.625	1.405.748
10201 SYKEVIKARER	0	0	0	5.161
10400 OVERTIDSLØNN	1.544	0	0	20.625
10904 PENSJONSINNSKUDD - KLP	210.503	230.473	230.473	235.379
10990 ARBEIDSGIVERAVGIFT	77.926	82.369	82.369	83.481
11151 BEVERTN. V/MØTER, KURS O.L.- ikke	0	0	0	2.434
11200 Samlepost annet forbr.matr., råvarer og	0	0	0	5.517
11203 IKKE OPPG.PL. UTG. REISER (HOTEL	0	0	0	1.558
11403 REPRESENTASJON OG REPR.GAVER	0	0	0	400
11500 OPPLÆRING/KURS	5.830	40.000	40.000	9.544
11604 OPPG.PL - REISE/KOST	0	0	0	639
11700 TRANSPORT/DRIFT AV EGNE OG LEID	0	5.000	5.000	0
11705 IKKE OPPG.PL. - UTGIFTER/UTLEGG -	7.299	0	0	2.268
11950 AVGIFTER, GEBYRER, LISENSER O.L.	4.322	4.500	4.500	4.170
12000 KJØP OG FINANSIELL LEASING AV DR	11.021	5.000	5.000	13.772
12700 ANDRE TJENESTER (SOM INNGÅR I E	69.957	75.500	75.500	69.611
14290 MERVERDI AVGIFT SOM GIR RETT TIL	7.458	5.200	5.200	9.004
Sum utgifter	1.777.202	1.858.405	1.832.667	1.869.311
17100 REFUSJON SYKELØNN	-50.262	0	0	-37.822
Sum inntekter	-50.262	0	0	-37.822
Sum funksjon: 120 ADMINISTRASJON	1.726.940	1.858.405	1.832.667	1.831.489
Sum ansvar: 7500 SERVICEKONTOR	1.726.940	1.858.405	1.832.667	1.831.489
Ansvar: 7600 Interkommunal regnskapskontroll				
Funksjon: 120 ADMINISTRASJON				
13501 KJØP AV TJENEST. FRA INTERK.SELS	131.081	132.000	132.000	112.040
Sum utgifter	131.081	132.000	132.000	112.040



HA 7 Fellestjenester

1 GILDESKÅL KOMMUNE (2016) - År/Periode 2016 1 - 12	Regnskap 2016	Buds(end) 2016	Budsjett 2016	07.03.2017 Regnskap 2015
Sum funksjon: 120 ADMINISTRASJON	131.081	132.000	132.000	112.040
Sum ansvar: 7600 Interkommunal regnskapsko	131.081	132.000	132.000	112.040
Ansvar: 7700 Skjenkekontroll				
Funksjon: 233 Annet forebyggende helsearbeid				
11000 KONTORMATERIELL	0	3.000	3.000	742
13700 KJØP FRA ANDRE(PRIVATE)	38.734	45.000	45.000	8.451
14290 MERVERDIAVGIFT SOM GIR RETT TIL	9.684	12.000	12.000	2.113
Sum utgifter	48.418	60.000	60.000	11.306
16201 GEBYRINNTEKTER	-62.530	-60.000	-60.000	-57.159
Sum inntekter	-62.530	-60.000	-60.000	-57.159
Sum funksjon: 233 Annet forebyggende helsea	-14.113	0	0	-45.853
Sum ansvar: 7700 Skjenkekontroll	-14.113	0	0	-45.853
TOTALT	15.343.102	16.257.650	15.640.529	15.275.968



HA 8 Finansielle transaksjoner

1 GILDESKÅL KOMMUNE (2016) - År/Periode 2016 1 - 12

07.03.2017

	Regnskap 2016	Buds(end) 2016	Budsjett 2016	Regnskap 2015
Ansvar: 8100 KLP				
Funksjon: 870 Renter/utbytte og lån (innlån og u				
15000 RENTEUTG., PROVISJONER OG AND	3.971.077	4.600.000	4.600.000	5.029.235
15001 ANDRE RENTEUTGIFTER	0	0	0	23.571
15100 AVDRAG	6.935.765	6.830.000	6.830.000	5.950.640
Sum utgifter	10.906.842	11.430.000	11.430.000	11.003.446
19000 RENTEINNTEKTER	-22	0	0	0
Sum inntekter	-22	0	0	0
Sum funksjon: 870 Renter/utbytte og lån (innlån	10.906.820	11.430.000	11.430.000	11.003.446
Sum ansvar: 8100 KLP	10.906.820	11.430.000	11.430.000	11.003.446
Ansvar: 8110 GILDESKÅL SPAREBANK				
Funksjon: 870 Renter/utbytte og lån (innlån og u				
15000 RENTEUTG., PROVISJONER OG AND	823.998	300.000	300.000	380.674
Sum utgifter	823.998	300.000	300.000	380.674
19000 RENTEINNTEKTER	-586.071	-720.000	-720.000	-587.222
Sum inntekter	-586.071	-720.000	-720.000	-587.222
Sum funksjon: 870 Renter/utbytte og lån (innlån	237.926	-420.000	-420.000	-206.549
Sum ansvar: 8110 GILDESKÅL SPAREBANK	237.926	-420.000	-420.000	-206.549
Ansvar: 8120 KOMMUNEKREDITT				
Funksjon: 870 Renter/utbytte og lån (innlån og u				
19000 RENTEINNTEKTER	-137	0	0	-456
Sum inntekter	-137	0	0	-456
Sum funksjon: 870 Renter/utbytte og lån (innlån	-137	0	0	-456
Sum ansvar: 8120 KOMMUNEKREDITT	-137	0	0	-456
Ansvar: 8130 KOMMUNALBANKEN				
Funksjon: 870 Renter/utbytte og lån (innlån og u				
15000 RENTEUTG., PROVISJONER OG AND	559.413	505.000	505.000	456.682
15001 ANDRE RENTEUTGIFTER	45	0	0	254
15100 AVDRAG	580.320	580.500	580.500	580.320
Sum utgifter	1.139.778	1.085.500	1.085.500	1.037.256
Sum funksjon: 870 Renter/utbytte og lån (innlån	1.139.778	1.085.500	1.085.500	1.037.256
Sum ansvar: 8130 KOMMUNALBANKEN	1.139.778	1.085.500	1.085.500	1.037.256
Ansvar: 8140 SpareBank1 Nord-Norge				
Funksjon: 870 Renter/utbytte og lån (innlån og u				
19000 RENTEINNTEKTER	0	0	0	-1.054
Sum inntekter	0	0	0	-1.054
Sum funksjon: 870 Renter/utbytte og lån (innlån	0	0	0	-1.054
Sum ansvar: 8140 SpareBank1 Nord-Norge	0	0	0	-1.054
Ansvar: 8160 FORSINKELSESRENTER				



HA 8 Finansielle transaksjoner

1 GILDESKÅL KOMMUNE (2016) - År/Periode 2016 1 - 12	Regnskap 2016	Buds(end) 2016	Budsjett 2016	07.03.2017 Regnskap 2015
Funksjon: 870 Renter/utbytte og lån (innlån og u				
15001 ANDRE RENTEUTGIFTER	5.263	0	0	54.692
Sum utgifter	5.263	0	0	54.692
Sum funksjon: 870 Renter/utbytte og lån (innlån	5.263	0	0	54.692
Sum ansvar: 8160 FORSINKELSESRENTER	5.263	0	0	54.692
Ansvar: 8199 Budsjetterte låneopptak				
Funksjon: 180 DIVERSE FELLESUTGIFTER				
13700 KJØP FRA ANDRE(PRIVATE)	0	0	0	14.000
14290 MERVERDIAVGIFT SOM GIR RETT TIL	0	0	0	3.500
Sum utgifter	0	0	0	17.500
Sum funksjon: 180 DIVERSE FELLESUTGIFTER	0	0	0	17.500
Sum ansvar: 8199 Budsjetterte låneopptak	0	0	0	17.500
Ansvar: 8200 KOMMUNALE NÆRINGSLÅN/TILSK				
Funksjon: 325 TILRETTELEGGING/BISTAND FOR				
14290 MERVERDIAVGIFT SOM GIR RETT TIL	0	0	0	6.175
14700 OVERFØRINGER TIL ANDRE (PRIVAT	400.000	400.000	100.000	364.693
14703 OVERF. TIL BEDRIFTER	402.547	0	0	1.677.325
14704 OVERF. TIL ORGANISASJONER	0	100.000	100.000	51.898
15200 UTLÅN	0	0	0	160.000
Sum utgifter	802.547	500.000	200.000	2.260.091
19400 BRUK AV DISPOSISJONSFOND	0	0	0	-1.560.091
19500 BRUK AV BUNDNE FOND	-200.000	-200.000	-200.000	-700.000
Sum inntekter	-200.000	-200.000	-200.000	-2.260.091
Sum funksjon: 325 TILRETTELEGGING/BISTAND	602.547	300.000	0	0
Sum ansvar: 8200 KOMMUNALE NÆRINGSLÅN/T	602.547	300.000	0	0
Ansvar: 8230 FORMIDLINGSLÅN - HUSBANKEN				
Funksjon: 283 BIST TIL ETABL OG OPPRETT H A				
11301 GEBYRER BANK	750	0	0	690
14702 TAP PÅ FORDRINGER/GARANTIER	382.857	0	0	0
15000 RENTEUTG., PROVISJONER OG AND	471.021	453.490	453.490	436.209
15001 ANDRE RENTEUTGIFTER	99	0	0	578
15100 AVDRAG	6.163	0	0	0
Sum utgifter	860.890	453.490	453.490	437.476
19000 RENTEINNTEKTER	-314.487	-350.000	-350.000	-580.846
Sum inntekter	-314.487	-350.000	-350.000	-580.846
Sum funksjon: 283 BIST TIL ETABL OG OPPRET	546.403	103.490	103.490	-143.370
Sum ansvar: 8230 FORMIDLINGSLÅN - HUSBANK	546.403	103.490	103.490	-143.370
Ansvar: 8410 RESERVEVERTE BEVILGNINGER/ AVS				
Funksjon: 180 DIVERSE FELLESUTGIFTER				
13700 KJØP FRA ANDRE(PRIVATE)	77.468	0	0	66.649
14290 MERVERDIAVGIFT SOM GIR RETT TIL	2.893	0	0	2.815
Sum utgifter	80.361	0	0	69.464



HA 8 Finansielle transaksjoner

1 GILDESKÅL KOMMUNE (2016) - År/Periode 2016 1 - 12	Regnskap 2016	Buds(end) 2016	Budsjett 2016	07.03.2017 Regnskap 2015
Sum funksjon: 180 DIVERSE FELLESUTGIFTER	80.361	0	0	69.464
Funksjon: 880 INTERNE FINANSIERINGSTRANSA				
14905 Reserverte bevilgninger tiltak	0	301.271	2.500.000	0
Sum utgifter	0	301.271	2.500.000	0
Sum funksjon: 880 INTERNE FINANSIERINGSTR	0	301.271	2.500.000	0
Sum ansvar: 8410 RESERVEVERTE BEVILGNINGER/	80.361	301.271	2.500.000	69.464
Ansvar: 8420 INTERNE FINANSIERINGSTRANSAK				
Funksjon: 880 INTERNE FINANSIERINGSTRANSA				
15300 DEKN. AV TIDL. ÅRS REGNSK.M MERF	10.289	10.289	0	0
15400 AVSETNINGER TIL DISPOSISJONSFO	0	685.000	0	9.016.299
Sum utgifter	10.289	695.289	0	9.016.299
19300 BRUK AV TIDL. ÅRS RM. MINDREFOR	0	0	0	-9.016.299
19400 BRUK AV DISPOSISJONSFOND	-253.131	-8.582.906	-8.572.617	-7.357.056
Sum inntekter	-253.131	-8.582.906	-8.572.617	-16.373.355
Sum funksjon: 880 INTERNE FINANSIERINGSTR	-242.842	-7.887.617	-8.572.617	-7.357.056
Sum ansvar: 8420 INTERNE FINANSIERINGSTRA	-242.842	-7.887.617	-8.572.617	-7.357.056
Ansvar: 8430 Premieavvik				
Funksjon: 170 Årets premieavvik				
10901 PENSJONSINNSKUDD SPK	-391.524	0	0	-634.496
10904 PENSJONSINNSKUDD - KLP	-1.485.594	0	0	163.547
10990 ARBEIDSGIVERAVGIFT	-95.733	0	0	-24.019
Sum utgifter	-1.972.851	0	0	-494.968
Sum funksjon: 170 Årets premieavvik	-1.972.851	0	0	-494.968
Funksjon: 171 Amortisering av tidl. års premia				
10901 PENSJONSINNSKUDD SPK	61.204	0	0	-29.438
10904 PENSJONSINNSKUDD - KLP	2.798.638	0	0	2.910.104
10990 ARBEIDSGIVERAVGIFT	145.852	0	0	146.914
Sum utgifter	3.005.694	0	0	3.027.580
Sum funksjon: 171 Amortisering av tidl. års pre	3.005.694	0	0	3.027.580
Sum ansvar: 8430 Premieavvik	1.032.843	0	0	2.532.612
Ansvar: 8431 Pensjon				
Funksjon: 100 POLITISK STYRING				
10904 PENSJONSINNSKUDD - KLP	0	0	0	-20.003
10990 ARBEIDSGIVERAVGIFT	0	0	0	-3.137
Sum utgifter	0	0	0	-23.140
Sum funksjon: 100 POLITISK STYRING	0	0	0	-23.140
Funksjon: 110 Kontroll og revisjon				
10904 PENSJONSINNSKUDD - KLP	0	0	0	-18.269
10990 ARBEIDSGIVERAVGIFT	0	0	0	-713
Sum utgifter	0	0	0	-18.982



HA 8 Finansielle transaksjoner

1 GILDESKÅL KOMMUNE (2016) - År/Periode 2016 1 - 12	Regnskap 2016	Buds(end) 2016	Budsjett 2016	07.03.2017 Regnskap 2015
Sum funksjon: 110 Kontroll og revisjon	0	0	0	-18.982
Funksjon: 120 ADMINISTRASJON				
10904 PENSJONSINNSKUDD - KLP	0	0	0	-249.920
10990 ARBEIDSGIVERAVGIFT	0	0	0	-9.634
15001 ANDRE RENTEUTGIFTER	0	0	0	38
Sum utgifter	0	0	0	-259.516
Sum funksjon: 120 ADMINISTRASJON	0	0	0	-259.516
Funksjon: 180 DIVERSE FELLESUTGIFTER				
10990 ARBEIDSGIVERAVGIFT	0	0	0	-6
Sum utgifter	0	0	0	-6
Sum funksjon: 180 DIVERSE FELLESUTGIFTER	0	0	0	-6
Funksjon: 201 FØRSKOLE				
10904 PENSJONSINNSKUDD - KLP	0	0	0	-244.665
10990 ARBEIDSGIVERAVGIFT	0	0	0	-9.135
Sum utgifter	0	0	0	-253.800
Sum funksjon: 201 FØRSKOLE	0	0	0	-253.800
Funksjon: 202 GRUNNSKOLE				
10901 PENSJONSINNSKUDD SPK	0	0	0	-15.367
10904 PENSJONSINNSKUDD - KLP	0	0	0	-160.896
10990 ARBEIDSGIVERAVGIFT	0	0	0	-22.607
Sum utgifter	0	0	0	-198.870
Sum funksjon: 202 GRUNNSKOLE	0	0	0	-198.870
Funksjon: 213 VOKSEOPPLÆRING				
10904 PENSJONSINNSKUDD - KLP	0	0	0	-10.624
10990 ARBEIDSGIVERAVGIFT	0	0	0	-2.789
Sum utgifter	0	0	0	-13.413
Sum funksjon: 213 VOKSEOPPLÆRING	0	0	0	-13.413
Funksjon: 215 SKOLEFRITIDSTILBUD				
10904 PENSJONSINNSKUDD - KLP	0	0	0	-32.864
10990 ARBEIDSGIVERAVGIFT	0	0	0	-1.229
Sum utgifter	0	0	0	-34.093
Sum funksjon: 215 SKOLEFRITIDSTILBUD	0	0	0	-34.093
Funksjon: 232 Forebygging, helsestasjons- og				
10904 PENSJONSINNSKUDD - KLP	0	0	0	-10.978
10990 ARBEIDSGIVERAVGIFT	0	0	0	-519
Sum utgifter	0	0	0	-11.497
Sum funksjon: 232 Forebygging, helsestasjons	0	0	0	-11.497
Funksjon: 241 DIAGNOSE, BEHANDLING, RE-/ HA				
10904 PENSJONSINNSKUDD - KLP	0	0	0	-87.323
10990 ARBEIDSGIVERAVGIFT	0	0	0	-5.112



HA 8 Finansielle transaksjoner

1 GILDESKÅL KOMMUNE (2016) - År/Periode 2016 1 - 12	Regnskap 2016	Buds(end) 2016	Budsjett 2016	07.03.2017 Regnskap 2015
Sum utgifter	0	0	0	-92.435
Sum funksjon: 241 DIAGNOSE, BEHANDLING, R	0	0	0	-92.435
Funksjon: 242 RÅD,VEILEDNING OG SOSIAL FO				
10904 PENSJONSINNSKUDD - KLP	0	0	0	-42.366
10990 ARBEIDSGIVERAVGIFT	0	0	0	-1.679
Sum utgifter	0	0	0	-44.045
Sum funksjon: 242 RÅD,VEILEDNING OG SOSIA	0	0	0	-44.045
Funksjon: 243 TILBUD TIL PERSONER MED RUS				
10904 PENSJONSINNSKUDD - KLP	0	0	0	-11.844
10990 ARBEIDSGIVERAVGIFT	0	0	0	-403
Sum utgifter	0	0	0	-12.247
Sum funksjon: 243 TILBUD TIL PERSONER MED	0	0	0	-12.247
Funksjon: 244 BARNEVERNTJENESTE				
10904 PENSJONSINNSKUDD - KLP	0	0	0	-25.770
10990 ARBEIDSGIVERAVGIFT	0	0	0	-955
Sum utgifter	0	0	0	-26.725
Sum funksjon: 244 BARNEVERNTJENESTE	0	0	0	-26.725
Funksjon: 251 Barnevernstiltak når barnet ikke				
10990 ARBEIDSGIVERAVGIFT	0	0	0	-70
Sum utgifter	0	0	0	-70
Sum funksjon: 251 Barnevernstiltak når barnet	0	0	0	-70
Funksjon: 252 Barnevernstiltak når barnet er pl				
10904 PENSJONSINNSKUDD - KLP	0	0	0	-2.640
10990 ARBEIDSGIVERAVGIFT	0	0	0	-612
Sum utgifter	0	0	0	-3.252
Sum funksjon: 252 Barnevernstiltak når barnet	0	0	0	-3.252
Funksjon: 253 Helse- og omsorgstjenester i ins				
10904 PENSJONSINNSKUDD - KLP	0	0	0	-583.845
10990 ARBEIDSGIVERAVGIFT	0	0	0	-25.607
Sum utgifter	0	0	0	-609.452
Sum funksjon: 253 Helse- og omsorgstjenester	0	0	0	-609.452
Funksjon: 254 Helse- og omsorgstjenester til hj				
10904 PENSJONSINNSKUDD - KLP	0	0	0	-452.626
10990 ARBEIDSGIVERAVGIFT	0	0	0	-18.466
Sum utgifter	0	0	0	-471.092
Sum funksjon: 254 Helse- og omsorgstjenester	0	0	0	-471.092
Funksjon: 261 INSTITUSJONSLOKALER				
10904 PENSJONSINNSKUDD - KLP	0	0	0	-32.959
10990 ARBEIDSGIVERAVGIFT	0	0	0	-1.032
Sum utgifter	0	0	0	-33.991



HA 8 Finansielle transaksjoner

1 GILDESKÅL KOMMUNE (2016) - År/Periode 2016 1 - 12	Regnskap 2016	Buds(end) 2016	Budsjett 2016	07.03.2017 Regnskap 2015
Sum funksjon: 261 INSTITUSJONSLOKALER	0	0	0	-33.991
Funksjon: 265 KOMMUNALT DISPONERTE BOLI				
10990 ARBEIDSGIVERAVGIFT	0	0	0	-20
Sum utgifter	0	0	0	-20
Sum funksjon: 265 KOMMUNALT DISPONERTE	0	0	0	-20
Funksjon: 275 INTRODUKSJONSORDNINGEN				
10904 PENSJONSINNSKUDD - KLP	0	0	0	-45
10990 ARBEIDSGIVERAVGIFT	0	0	0	-2
Sum utgifter	0	0	0	-47
Sum funksjon: 275 INTRODUKSJONSORDNINGE	0	0	0	-47
Funksjon: 301 Plansaksbehandling				
10904 PENSJONSINNSKUDD - KLP	0	0	0	-12.070
10990 ARBEIDSGIVERAVGIFT	0	0	0	-488
Sum utgifter	0	0	0	-12.558
Sum funksjon: 301 Plansaksbehandling	0	0	0	-12.558
Funksjon: 302 Byggesaksbehandling og eierse				
10904 PENSJONSINNSKUDD - KLP	0	0	0	-5.942
10990 ARBEIDSGIVERAVGIFT	0	0	0	-237
Sum utgifter	0	0	0	-6.179
Sum funksjon: 302 Byggesaksbehandling og ei	0	0	0	-6.179
Funksjon: 303 Kart og oppmåling				
10904 PENSJONSINNSKUDD - KLP	0	0	0	-15.053
10990 ARBEIDSGIVERAVGIFT	0	0	0	-581
Sum utgifter	0	0	0	-15.634
Sum funksjon: 303 Kart og oppmåling	0	0	0	-15.634
Funksjon: 325 TILRETTELEGGING/BISTAND FOR				
10904 PENSJONSINNSKUDD - KLP	0	0	0	-385
10990 ARBEIDSGIVERAVGIFT	0	0	0	-54
Sum utgifter	0	0	0	-439
Sum funksjon: 325 TILRETTELEGGING/BISTAND	0	0	0	-439
Funksjon: 329 Landbruksforvaltning og landbru				
10904 PENSJONSINNSKUDD - KLP	0	0	0	-12.606
10990 ARBEIDSGIVERAVGIFT	0	0	0	-498
Sum utgifter	0	0	0	-13.104
Sum funksjon: 329 Landbruksforvaltning og lan	0	0	0	-13.104
Funksjon: 340 PRODUKSJON AV VANN				
10904 PENSJONSINNSKUDD - KLP	0	0	0	-21.415
10990 ARBEIDSGIVERAVGIFT	0	0	0	-741
Sum utgifter	0	0	0	-22.156



HA 8 Finansielle transaksjoner

1 GILDESKÅL KOMMUNE (2016) - År/Periode 2016 1 - 12	Regnskap 2016	Buds(end) 2016	Budsjett 2016	07.03.2017 Regnskap 2015
Sum funksjon: 340 PRODUKSJON AV VANN	0	0	0	-22.156
Funksjon: 345 DISTRIBUTJON AV VANN				
10904 PENSJONSINNSKUDD - KLP	0	0	0	-11.685
10990 ARBEIDSGIVERAVGIFT	0	0	0	-384
Sum utgifter	0	0	0	-12.069
Sum funksjon: 345 DISTRIBUTJON AV VANN	0	0	0	-12.069
Funksjon: 353 AVLØPSNETT/INNSAMLING AV A				
10904 PENSJONSINNSKUDD - KLP	0	0	0	-17.032
10990 ARBEIDSGIVERAVGIFT	0	0	0	-586
Sum utgifter	0	0	0	-17.618
Sum funksjon: 353 AVLØPSNETT/INNSAMLING	0	0	0	-17.618
Funksjon: 370 BIBLIOTEK				
10904 PENSJONSINNSKUDD - KLP	0	0	0	-11.636
10990 ARBEIDSGIVERAVGIFT	0	0	0	-428
Sum utgifter	0	0	0	-12.064
Sum funksjon: 370 BIBLIOTEK	0	0	0	-12.064
Funksjon: 383 MUSIKK- OG KULTURSKOLER				
10904 PENSJONSINNSKUDD - KLP	0	0	0	-8.509
10990 ARBEIDSGIVERAVGIFT	0	0	0	-407
Sum utgifter	0	0	0	-8.916
Sum funksjon: 383 MUSIKK- OG KULTURSKOLE	0	0	0	-8.916
Funksjon: 385 Andre kulturaktiviteter og tilskud				
10904 PENSJONSINNSKUDD - KLP	0	0	0	-6.184
10990 ARBEIDSGIVERAVGIFT	0	0	0	-269
Sum utgifter	0	0	0	-6.453
Sum funksjon: 385 Andre kulturaktiviteter og til	0	0	0	-6.453
Sum ansvar: 8431 Pensjon	0	0	0	-2.233.884
Ansvar: 8440 AVSKRIVNINGER				
Funksjon: 120 ADMINISTRASJON				
15900 AVSKRIVNINGER	240.043	0	0	87.490
Sum utgifter	240.043	0	0	87.490
Sum funksjon: 120 ADMINISTRASJON	240.043	0	0	87.490
Funksjon: 130 ADMINISTRASJONSLOKALER				
15900 AVSKRIVNINGER	74.601	0	0	57.018
Sum utgifter	74.601	0	0	57.018
Sum funksjon: 130 ADMINISTRASJONSLOKALE	74.601	0	0	57.018
Funksjon: 180 DIVERSE FELLEUTGIFTER				
15900 AVSKRIVNINGER	4.600	0	0	4.600
Sum utgifter	4.600	0	0	4.600



HA 8 Finansielle transaksjoner

1 GILDESKÅL KOMMUNE (2016) - År/Periode 2016 1 - 12	Regnskap	Buds(end)	Budsjett	07.03.2017
	2016	2016	2016	Regnskap
				2015
Sum funksjon: 180 DIVERSE FELLESUTGIFTER	4.600	0	0	4.600
Funksjon: 221 FØRSKOLELOKALER OG SKYSS				
15900 AVSKRIVNINGER	99.112	0	0	81.583
Sum utgifter	99.112	0	0	81.583
Sum funksjon: 221 FØRSKOLELOKALER OG SK	99.112	0	0	81.583
Funksjon: 222 SKOLELOKALER				
15900 AVSKRIVNINGER	3.745.953	0	0	3.631.407
Sum utgifter	3.745.953	0	0	3.631.407
Sum funksjon: 222 SKOLELOKALER	3.745.953	0	0	3.631.407
Funksjon: 234 Aktiviserings- og servicetjenest				
15900 AVSKRIVNINGER	17.893	0	0	17.893
Sum utgifter	17.893	0	0	17.893
Sum funksjon: 234 Aktiviserings- og servicetje	17.893	0	0	17.893
Funksjon: 261 INSTITUSJONSLOKALER				
15900 AVSKRIVNINGER	2.238.079	0	0	2.147.272
Sum utgifter	2.238.079	0	0	2.147.272
Sum funksjon: 261 INSTITUSJONSLOKALER	2.238.079	0	0	2.147.272
Funksjon: 265 KOMMUNALT DISPONERTE BOLI				
15900 AVSKRIVNINGER	456.845	0	0	273.705
Sum utgifter	456.845	0	0	273.705
Sum funksjon: 265 KOMMUNALT DISPONERTE	456.845	0	0	273.705
Funksjon: 315 BOLIGBYGGING OG FYSISKE BOM				
15900 AVSKRIVNINGER	36.088	0	0	36.088
Sum utgifter	36.088	0	0	36.088
Sum funksjon: 315 BOLIGBYGGING OG FYSISKE	36.088	0	0	36.088
Funksjon: 320 KOMMUNAL NÆRINGSVIRKSOM				
15900 AVSKRIVNINGER	20.262	0	0	20.262
Sum utgifter	20.262	0	0	20.262
Sum funksjon: 320 KOMMUNAL NÆRINGSVIRK	20.262	0	0	20.262
Funksjon: 325 TILRETTELEGGING/BISTAND FOR				
15900 AVSKRIVNINGER	77.768	0	0	28.659
Sum utgifter	77.768	0	0	28.659
Sum funksjon: 325 TILRETTELEGGING/BISTAND	77.768	0	0	28.659
Funksjon: 330 SAMFERDSELSBEDRIFTER/TRAN				
15900 AVSKRIVNINGER	322.097	0	0	322.097
Sum utgifter	322.097	0	0	322.097
Sum funksjon: 330 SAMFERDSELSBEDRIFTER/T	322.097	0	0	322.097



HA 8 Finansielle transaksjoner

1 GILDESKÅL KOMMUNE (2016) - År/Periode 2016 1 - 12	Regnskap 2016	Buds(end) 2016	Budsjett 2016	07.03.2017 Regnskap 2015
Funksjon: 332 Kommunale veier				
15900 AVSKRIVNINGER	1.256.768	0	0	428.258
Sum utgifter	1.256.768	0	0	428.258
Sum funksjon: 332 Kommunale veier	1.256.768	0	0	428.258
Funksjon: 335 REKREASJON I TETTSTED				
15900 AVSKRIVNINGER	267.204	0	0	266.678
Sum utgifter	267.204	0	0	266.678
Sum funksjon: 335 REKREASJON I TETTSTED	267.204	0	0	266.678
Funksjon: 338 FOREBYGGING AV BRANNER OG				
15900 AVSKRIVNINGER	40.350	0	0	40.350
Sum utgifter	40.350	0	0	40.350
Sum funksjon: 338 FOREBYGGING AV BRANNER	40.350	0	0	40.350
Funksjon: 339 BEREDSKAP MOT BRANNER OG				
15900 AVSKRIVNINGER	65.623	0	0	43.240
Sum utgifter	65.623	0	0	43.240
Sum funksjon: 339 BEREDSKAP MOT BRANNER	65.623	0	0	43.240
Funksjon: 340 PRODUKSJON AV VANN				
15900 AVSKRIVNINGER	2.930.843	0	0	2.166.111
Sum utgifter	2.930.843	0	0	2.166.111
Sum funksjon: 340 PRODUKSJON AV VANN	2.930.843	0	0	2.166.111
Funksjon: 345 DISTRIBUTJON AV VANN				
15900 AVSKRIVNINGER	12.642	0	0	12.642
Sum utgifter	12.642	0	0	12.642
Sum funksjon: 345 DISTRIBUTJON AV VANN	12.642	0	0	12.642
Funksjon: 350 AVLØPSRENSING				
15900 AVSKRIVNINGER	193.050	0	0	193.050
Sum utgifter	193.050	0	0	193.050
Sum funksjon: 350 AVLØPSRENSING	193.050	0	0	193.050
Funksjon: 353 AVLØPSNETT/INNSAMLING AV A				
15900 AVSKRIVNINGER	215.646	0	0	215.646
Sum utgifter	215.646	0	0	215.646
Sum funksjon: 353 AVLØPSNETT/INNSAMLING	215.646	0	0	215.646
Funksjon: 354 TØMMING AV SLAMAVSKILLERE,				
15900 AVSKRIVNINGER	18.486	0	0	1.600
Sum utgifter	18.486	0	0	1.600
Sum funksjon: 354 TØMMING AV SLAMAVSKIL	18.486	0	0	1.600
Funksjon: 375 MUSEER				
15900 AVSKRIVNINGER	2.742	0	0	2.742



HA 8 Finansielle transaksjoner

1 GILDESKÅL KOMMUNE (2016) - År/Periode 2016 1 - 12	Regnskap	Buds(end)	Budsjett	07.03.2017
	2016	2016	2016	Regnskap
				2015
Sum utgifter	2.742	0	0	2.742
Sum funksjon: 375 MUSEER	2.742	0	0	2.742
Funksjon: 381 Kommunale idrettsbygg og idrett				
15900 AVSKRIVNINGER	1.324.380	0	0	743.454
Sum utgifter	1.324.380	0	0	743.454
Sum funksjon: 381 Kommunale idrettsbygg og i	1.324.380	0	0	743.454
Funksjon: 386 Kommunale kulturbygg				
15900 AVSKRIVNINGER	19.260	0	0	0
Sum utgifter	19.260	0	0	0
Sum funksjon: 386 Kommunale kulturbygg	19.260	0	0	0
Funksjon: 860 MOTPOST AVSKRIVNINGER				
19900 MOTPOST AVSKRIVNINGER	-13.680.335	0	0	-10.821.845
Sum inntekter	-13.680.335	0	0	-10.821.845
Sum funksjon: 860 MOTPOST AVSKRIVNINGER	-13.680.335	0	0	-10.821.845
Sum ansvar: 8440 AVSKRIVNINGER	0	0	0	0
Ansvar: 8445 AVSKRIVNINGER - TAP PÅ KRAV				
Funksjon: 201 FØRSKOLE				
14702 TAP PÅ FORDRINGER/GARANTIER	0	0	0	11.928
Sum utgifter	0	0	0	11.928
Sum funksjon: 201 FØRSKOLE	0	0	0	11.928
Funksjon: 215 SKOLEFRITIDSTILBUD				
14702 TAP PÅ FORDRINGER/GARANTIER	0	0	0	6.997
Sum utgifter	0	0	0	6.997
Sum funksjon: 215 SKOLEFRITIDSTILBUD	0	0	0	6.997
Funksjon: 265 KOMMUNALT DISPONERTE BOLI				
14702 TAP PÅ FORDRINGER/GARANTIER	0	0	0	57.413
Sum utgifter	0	0	0	57.413
Sum funksjon: 265 KOMMUNALT DISPONERTE	0	0	0	57.413
Sum ansvar: 8445 AVSKRIVNINGER - TAP PÅ KR	0	0	0	76.338
Ansvar: 8500 Kommunalt tilskudd - Fellesrådet				
Funksjon: 390 DEN NORSKE KIRKE				
14701 OVERFØRING TIL KIRKELIG FELLESR	0	0	0	24.041
14704 OVERF. TIL ORGANISASJONER	2.450.000	2.450.000	2.450.000	2.400.000
Sum utgifter	2.450.000	2.450.000	2.450.000	2.424.041
Sum funksjon: 390 DEN NORSKE KIRKE	2.450.000	2.450.000	2.450.000	2.424.041
Sum ansvar: 8500 Kommunalt tilskudd - Fellesr	2.450.000	2.450.000	2.450.000	2.424.041
Ansvar: 8510 Kommunalt tilskudd - Andre tross				



HA 8 Finansielle transaksjoner

1 GILDESKÅL KOMMUNE (2016) - År/Periode 2016 1 - 12	Regnskap 2016	Buds(end) 2016	Budsjett 2016	07.03.2017 Regnskap 2015
Funksjon: 392 ANDRE RELIGIØSE FORMÅL				
14704 OVERF. TIL ORGANISASJONER	174.726	130.000	130.000	111.888
Sum utgifter	174.726	130.000	130.000	111.888
17700 REFUSJON FRA ANDRE (PRIVATE)	-30.380	0	0	0
Sum inntekter	-30.380	0	0	0
Sum funksjon: 392 ANDRE RELIGIØSE FORMÅL	144.346	130.000	130.000	111.888
Sum ansvar: 8510 Kommunalt tilskudd - Andre t	144.346	130.000	130.000	111.888
Ansvar: 8520 Gildeskål Eiendom KF - driftstilsku				
Funksjon: 130 ADMINISTRASJONSLOKALER				
13800 KJØP FRA (FYLKES)KOMMUNALT FOR	0	0	0	9.739.028
14800 OVERFØRINGER TIL KOMMUNALT FO	0	0	0	2.027.000
Sum utgifter	0	0	0	11.766.028
Sum funksjon: 130 ADMINISTRASJONSLOKALE	0	0	0	11.766.028
Sum ansvar: 8520 Gildeskål Eiendom KF - driftst	0	0	0	11.766.028
Ansvar: 8600 Samhandlingsreformen - kommun				
Funksjon: 253 Helse- og omsorgstjenester i ins				
14000 OVERFØRINGER TIL STATEN	10.881	0	0	0
Sum utgifter	10.881	0	0	0
Sum funksjon: 253 Helse- og omsorgstjenester	10.881	0	0	0
Sum ansvar: 8600 Samhandlingsreformen - ko	10.881	0	0	0
Ansvar: 8700 Skeineshaugen HO 101 og 102 utl				
Funksjon: 265 KOMMUNALT DISPONERTE BOLI				
11900 LEIE AV LOKALER OG GRUNN	0	0	0	221.526
14290 MERVERDIAVGIFT SOM GIR RETT TIL	0	0	0	4.872
Sum utgifter	0	0	0	226.398
16300 HUSLEIEINNT.,FESTEAVG.,UTLEIE AV	0	0	0	-126.000
Sum inntekter	0	0	0	-126.000
Sum funksjon: 265 KOMMUNALT DISPONERTE	0	0	0	100.398
Sum ansvar: 8700 Skeineshaugen HO 101 og 10	0	0	0	100.398
Ansvar: 8800 Digital Infrastruktur				
Funksjon: 285 TJENESTER UTENFOR ORDINÆR				
14700 OVERFØRINGER TIL ANDRE (PRIVAT	2.333.334	7.179.050	7.179.050	3.571.666
Sum utgifter	2.333.334	7.179.050	7.179.050	3.571.666
17300 REFUSJON FRA FYLKESKOMMUNEN	0	-3.435.000	-3.435.000	0
19400 BRUK AV DISPOSISJONSFOND	-2.333.334	-3.744.050	-3.744.050	-3.571.666
Sum inntekter	-2.333.334	-7.179.050	-7.179.050	-3.571.666
Sum funksjon: 285 TJENESTER UTENFOR ORDI	0	0	0	0
Sum ansvar: 8800 Digital Infrastruktur	0	0	0	0
TOTALT	16.914.189	7.492.644	8.706.373	19.251.296



HA 9 Kommunal finansiering

1 GILDESKÅL KOMMUNE (2016) - År/Periode 2016 1 - 12

07.03.2017

	Regnskap 2016	Buds(end) 2016	Budsjett 2016	Regnskap 2015
Ansvar: 9100 RAMMEOVERFØRINGER				
Funksjon: 840 Statlige rammetilskudd og øvrig				
15500 AVSETNING TIL BUNDNE FOND	570.000	0	0	0
Sum utgifter	570.000	0	0	0
18000 RAMMETILSKUDD	-95.847.698	-94.994.000	-94.994.000	-94.693.133
Sum inntekter	-95.847.698	-94.994.000	-94.994.000	-94.693.133
Sum funksjon: 840 Statlige rammetilskudd og	-95.277.698	-94.994.000	-94.994.000	-94.693.133
Sum ansvar: 9100 RAMMEOVERFØRINGER	-95.277.698	-94.994.000	-94.994.000	-94.693.133
Ansvar: 9101 KOMP.INV. - GR.SK. REFORM				
Funksjon: 840 Statlige rammetilskudd og øvrig				
18102 KOMP.INV.KOSTN. - GR.SKOLE REFO	-89.681	-90.000	-90.000	-91.902
Sum inntekter	-89.681	-90.000	-90.000	-91.902
Sum funksjon: 840 Statlige rammetilskudd og	-89.681	-90.000	-90.000	-91.902
Sum ansvar: 9101 KOMP.INV. - GR.SK. REFORM	-89.681	-90.000	-90.000	-91.902
Ansvar: 9102 MOMSKOMPENSASJON				
Funksjon: 100 POLITISK STYRING				
17290 KOMPENSASJON FOR MERVERDIAVG	-24.507	0	0	-88.878
Sum inntekter	-24.507	0	0	-88.878
Sum funksjon: 100 POLITISK STYRING	-24.507	0	0	-88.878
Funksjon: 110 Kontroll og revisjon				
17290 KOMPENSASJON FOR MERVERDIAVG	-18.540	0	0	-22.970
Sum inntekter	-18.540	0	0	-22.970
Sum funksjon: 110 Kontroll og revisjon	-18.540	0	0	-22.970
Funksjon: 120 ADMINISTRASJON				
17290 KOMPENSASJON FOR MERVERDIAVG	-1.075.072	0	0	-1.081.394
Sum inntekter	-1.075.072	0	0	-1.081.394
Sum funksjon: 120 ADMINISTRASJON	-1.075.072	0	0	-1.081.394
Funksjon: 130 ADMINISTRASJONSLOKALER				
17290 KOMPENSASJON FOR MERVERDIAVG	-134.833	0	0	0
Sum inntekter	-134.833	0	0	0
Sum funksjon: 130 ADMINISTRASJONSLOKALE	-134.833	0	0	0
Funksjon: 180 DIVERSE FELLESUTGIFTER				
17290 KOMPENSASJON FOR MERVERDIAVG	-129.718	0	0	-154.012
Sum inntekter	-129.718	0	0	-154.012
Sum funksjon: 180 DIVERSE FELLESUTGIFTER	-129.718	0	0	-154.012
Funksjon: 201 FØRSKOLE				
17290 KOMPENSASJON FOR MERVERDIAVG	-112.367	0	0	-76.865
Sum inntekter	-112.367	0	0	-76.865



HA 9 Kommunal finansiering

1 GILDESKÅL KOMMUNE (2016) - År/Periode 2016 1 - 12	Regnskap 2016	Buds(end) 2016	Budsjett 2016	07.03.2017 Regnskap 2015
Sum funksjon: 201 FØRSKOLE	-112.367	0	0	-76.865
Funksjon: 202 GRUNNSKOLE				
17290 KOMPENSASJON FOR MERVERDIAVG	-396.049	0	0	-281.325
Sum inntekter	-396.049	0	0	-281.325
Sum funksjon: 202 GRUNNSKOLE	-396.049	0	0	-281.325
Funksjon: 213 VOKSENOPPLÆRING				
17290 KOMPENSASJON FOR MERVERDIAVG	-180.471	0	0	-192.693
Sum inntekter	-180.471	0	0	-192.693
Sum funksjon: 213 VOKSENOPPLÆRING	-180.471	0	0	-192.693
Funksjon: 215 SKOLEFRITIDSTILBUD				
17290 KOMPENSASJON FOR MERVERDIAVG	-15.238	0	0	-12.783
Sum inntekter	-15.238	0	0	-12.783
Sum funksjon: 215 SKOLEFRITIDSTILBUD	-15.238	0	0	-12.783
Funksjon: 221 FØRSKOLELOKALER OG SKYSS				
17290 KOMPENSASJON FOR MERVERDIAVG	-30.503	0	0	0
Sum inntekter	-30.503	0	0	0
Sum funksjon: 221 FØRSKOLELOKALER OG SK	-30.503	0	0	0
Funksjon: 222 SKOLELOKALER				
17290 KOMPENSASJON FOR MERVERDIAVG	-407.929	0	0	-450
Sum inntekter	-407.929	0	0	-450
Sum funksjon: 222 SKOLELOKALER	-407.929	0	0	-450
Funksjon: 223 Skoleskyss				
17290 KOMPENSASJON FOR MERVERDIAVG	-40.964	0	0	-33.679
Sum inntekter	-40.964	0	0	-33.679
Sum funksjon: 223 Skoleskyss	-40.964	0	0	-33.679
Funksjon: 231 AKTIVITETSTILBUD BARN OG UN				
17290 KOMPENSASJON FOR MERVERDIAVG	-5.726	0	0	-741
Sum inntekter	-5.726	0	0	-741
Sum funksjon: 231 AKTIVITETSTILBUD BARN O	-5.726	0	0	-741
Funksjon: 232 Forebygging, helsestasjons- og				
17290 KOMPENSASJON FOR MERVERDIAVG	-13.832	0	0	-21.819
Sum inntekter	-13.832	0	0	-21.819
Sum funksjon: 232 Forebygging, helsestasjons	-13.832	0	0	-21.819
Funksjon: 233 Annet forebyggende helsearbeid				
17290 KOMPENSASJON FOR MERVERDIAVG	-14.219	0	0	-2.113
Sum inntekter	-14.219	0	0	-2.113
Sum funksjon: 233 Annet forebyggende helsea	-14.219	0	0	-2.113



HA 9 Kommunal finansiering

1 GILDESKÅL KOMMUNE (2016) - År/Periode 2016 1 - 12	Regnskap 2016	Buds(end) 2016	Budsjett 2016	07.03.2017 Regnskap 2015
Funksjon: 241 DIAGNOSE, BEHANDLING, RE-/ HA				
17290 KOMPENSASJON FOR MERVERDIAVG	-145.624	0	0	-160.014
Sum inntekter	-145.624	0	0	-160.014
Sum funksjon: 241 DIAGNOSE, BEHANDLING, R	-145.624	0	0	-160.014
Funksjon: 242 RÅD,VEILEDNING OG SOSIAL FO				
17290 KOMPENSASJON FOR MERVERDIAVG	-153.501	0	0	-127.959
Sum inntekter	-153.501	0	0	-127.959
Sum funksjon: 242 RÅD,VEILEDNING OG SOSIA	-153.501	0	0	-127.959
Funksjon: 243 TILBUD TIL PERSONER MED RUS				
17290 KOMPENSASJON FOR MERVERDIAVG	-2.299	0	0	-5.027
Sum inntekter	-2.299	0	0	-5.027
Sum funksjon: 243 TILBUD TIL PERSONER MED	-2.299	0	0	-5.027
Funksjon: 244 BARNEVERNTJENESTE				
17290 KOMPENSASJON FOR MERVERDIAVG	-28.862	0	0	-25.919
Sum inntekter	-28.862	0	0	-25.919
Sum funksjon: 244 BARNEVERNTJENESTE	-28.862	0	0	-25.919
Funksjon: 251 Barnevernstiltak når barnet ikke				
17290 KOMPENSASJON FOR MERVERDIAVG	-3.702	0	0	-1.291
Sum inntekter	-3.702	0	0	-1.291
Sum funksjon: 251 Barnevernstiltak når barnet	-3.702	0	0	-1.291
Funksjon: 252 Barnevernstiltak når barnet er pl				
17290 KOMPENSASJON FOR MERVERDIAVG	-3.946	0	0	-7.481
Sum inntekter	-3.946	0	0	-7.481
Sum funksjon: 252 Barnevernstiltak når barnet	-3.946	0	0	-7.481
Funksjon: 253 Helse- og omsorgstjenester i ins				
17290 KOMPENSASJON FOR MERVERDIAVG	-688.584	0	0	-689.511
Sum inntekter	-688.584	0	0	-689.511
Sum funksjon: 253 Helse- og omsorgstjenester	-688.584	0	0	-689.511
Funksjon: 254 Helse- og omsorgstjenester til hj				
17290 KOMPENSASJON FOR MERVERDIAVG	-163.705	0	0	-140.378
Sum inntekter	-163.705	0	0	-140.378
Sum funksjon: 254 Helse- og omsorgstjenester	-163.705	0	0	-140.378
Funksjon: 261 INSTITUSJONSLOKALER				
17290 KOMPENSASJON FOR MERVERDIAVG	-471.079	0	0	-40.854
Sum inntekter	-471.079	0	0	-40.854
Sum funksjon: 261 INSTITUSJONSLOKALER	-471.079	0	0	-40.854
Funksjon: 265 KOMMUNALT DISPONERTE BOLI				
17290 KOMPENSASJON FOR MERVERDIAVG	-38.097	0	0	-281.815



HA 9 Kommunal finansiering

1 GILDESKÅL KOMMUNE (2016) - År/Periode 2016 1 - 12	Regnskap 2016	Buds(end) 2016	Budsjett 2016	07.03.2017 Regnskap 2015
Sum inntekter	-38.097	0	0	-281.815
Sum funksjon: 265 KOMMUNALT DISPONERTE	-38.097	0	0	-281.815
Funksjon: 275 INTRODUKSJONSORDNINGEN				
17290 KOMPENSASJON FOR MERVERDIAVG	-18.520	0	0	-27.152
Sum inntekter	-18.520	0	0	-27.152
Sum funksjon: 275 INTRODUKSJONSORDNINGE	-18.520	0	0	-27.152
Funksjon: 301 Plansaksbehandling				
17290 KOMPENSASJON FOR MERVERDIAVG	-32.600	0	0	-22.505
Sum inntekter	-32.600	0	0	-22.505
Sum funksjon: 301 Plansaksbehandling	-32.600	0	0	-22.505
Funksjon: 302 Byggesaksbehandling og eierse				
17290 KOMPENSASJON FOR MERVERDIAVG	-15.500	0	0	-279
Sum inntekter	-15.500	0	0	-279
Sum funksjon: 302 Byggesaksbehandling og ei	-15.500	0	0	-279
Funksjon: 303 Kart og oppmåling				
17290 KOMPENSASJON FOR MERVERDIAVG	-95.016	0	0	-92.398
Sum inntekter	-95.016	0	0	-92.398
Sum funksjon: 303 Kart og oppmåling	-95.016	0	0	-92.398
Funksjon: 315 BOLIGBYGGING OG FYSISKE BOM				
17290 KOMPENSASJON FOR MERVERDIAVG	-2.124	0	0	0
Sum inntekter	-2.124	0	0	0
Sum funksjon: 315 BOLIGBYGGING OG FYSISKE	-2.124	0	0	0
Funksjon: 320 KOMMUNAL NÆRINGSVIRKSOM				
17290 KOMPENSASJON FOR MERVERDIAVG	-11.466	0	0	-12.927
Sum inntekter	-11.466	0	0	-12.927
Sum funksjon: 320 KOMMUNAL NÆRINGSVIRK	-11.466	0	0	-12.927
Funksjon: 325 TILRETTELEGGING/BISTAND FOR				
17290 KOMPENSASJON FOR MERVERDIAVG	-44.842	0	0	-37.917
Sum inntekter	-44.842	0	0	-37.917
Sum funksjon: 325 TILRETTELEGGING/BISTAND	-44.842	0	0	-37.917
Funksjon: 329 Landbruksforvaltning og landbru				
17290 KOMPENSASJON FOR MERVERDIAVG	-21	0	0	-31.054
Sum inntekter	-21	0	0	-31.054
Sum funksjon: 329 Landbruksforvaltning og lan	-21	0	0	-31.054
Funksjon: 330 SAMFERDSELSBEDRIFTER/TRAN				
17290 KOMPENSASJON FOR MERVERDIAVG	-29.761	0	0	-10.567
Sum inntekter	-29.761	0	0	-10.567



HA 9 Kommunal finansiering

1 GILDESKÅL KOMMUNE (2016) - År/Periode 2016 1 - 12	Regnskap 2016	Buds(end) 2016	Budsjett 2016	07.03.2017 Regnskap 2015
Sum funksjon: 330 SAMFERDSELSBEDRIFTER/T	-29.761	0	0	-10.567
Funksjon: 332 Kommunale veier				
17290 KOMPENSASJON FOR MERVERDIAVG	-740.841	0	0	-805.323
Sum inntekter	-740.841	0	0	-805.323
Sum funksjon: 332 Kommunale veier	-740.841	0	0	-805.323
Funksjon: 335 REKREASJON I TETTSTED				
17290 KOMPENSASJON FOR MERVERDIAVG	-15.627	0	0	-21.628
Sum inntekter	-15.627	0	0	-21.628
Sum funksjon: 335 REKREASJON I TETTSTED	-15.627	0	0	-21.628
Funksjon: 338 FOREBYGGING AV BRANNER OG				
17290 KOMPENSASJON FOR MERVERDIAVG	-44.436	0	0	0
Sum inntekter	-44.436	0	0	0
Sum funksjon: 338 FOREBYGGING AV BRANNER	-44.436	0	0	0
Funksjon: 339 BEREDSKAP MOT BRANNER OG				
17290 KOMPENSASJON FOR MERVERDIAVG	-45.233	0	0	-4.450
Sum inntekter	-45.233	0	0	-4.450
Sum funksjon: 339 BEREDSKAP MOT BRANNER	-45.233	0	0	-4.450
Funksjon: 340 PRODUKSJON AV VANN				
17290 KOMPENSASJON FOR MERVERDIAVG	-131	0	0	-779
Sum inntekter	-131	0	0	-779
Sum funksjon: 340 PRODUKSJON AV VANN	-131	0	0	-779
Funksjon: 345 DISTRIBUTJON AV VANN				
17290 KOMPENSASJON FOR MERVERDIAVG	-3.377	0	0	-658
Sum inntekter	-3.377	0	0	-658
Sum funksjon: 345 DISTRIBUTJON AV VANN	-3.377	0	0	-658
Funksjon: 353 AVLØPSNETT/INNSAMLING AV A				
17290 KOMPENSASJON FOR MERVERDIAVG	-3.316	0	0	-769
Sum inntekter	-3.316	0	0	-769
Sum funksjon: 353 AVLØPSNETT/INNSAMLING	-3.316	0	0	-769
Funksjon: 355 Innsamling, gjenvinning og sluttb				
17290 KOMPENSASJON FOR MERVERDIAVG	-374	0	0	-543
Sum inntekter	-374	0	0	-543
Sum funksjon: 355 Innsamling, gjenvinning og	-374	0	0	-543
Funksjon: 360 NATURFORVALTNING OG FRILUF				
17290 KOMPENSASJON FOR MERVERDIAVG	-24.449	0	0	-13.516
Sum inntekter	-24.449	0	0	-13.516
Sum funksjon: 360 NATURFORVALTNING OG FR	-24.449	0	0	-13.516



HA 9 Kommunal finansiering

1 GILDESKÅL KOMMUNE (2016) - År/Periode 2016 1 - 12	Regnskap 2016	Buds(end) 2016	Budsjett 2016	07.03.2017 Regnskap 2015
Funksjon: 365 KULTURMINNEVERN				
17290 KOMPENSASJON FOR MERVERDIAVG	-24	0	0	0
Sum inntekter	-24	0	0	0
Sum funksjon: 365 KULTURMINNEVERN	-24	0	0	0
Funksjon: 370 BIBLIOTEK				
17290 KOMPENSASJON FOR MERVERDIAVG	-24.266	0	0	-27.785
Sum inntekter	-24.266	0	0	-27.785
Sum funksjon: 370 BIBLIOTEK	-24.266	0	0	-27.785
Funksjon: 377 KUNSTFORMIDLING				
17290 KOMPENSASJON FOR MERVERDIAVG	-20.971	0	0	-8.320
Sum inntekter	-20.971	0	0	-8.320
Sum funksjon: 377 KUNSTFORMIDLING	-20.971	0	0	-8.320
Funksjon: 380 Idrett og tilskudd til andres idrett				
17290 KOMPENSASJON FOR MERVERDIAVG	-2.250	0	0	-618
Sum inntekter	-2.250	0	0	-618
Sum funksjon: 380 Idrett og tilskudd til andres i	-2.250	0	0	-618
Funksjon: 381 Kommunale idrettsbygg og idrett				
17290 KOMPENSASJON FOR MERVERDIAVG	-9.850	0	0	-225
Sum inntekter	-9.850	0	0	-225
Sum funksjon: 381 Kommunale idrettsbygg og i	-9.850	0	0	-225
Funksjon: 383 MUSIKK- OG KULTURSKOLER				
17290 KOMPENSASJON FOR MERVERDIAVG	-6.628	0	0	-2.940
Sum inntekter	-6.628	0	0	-2.940
Sum funksjon: 383 MUSIKK- OG KULTURSKOLE	-6.628	0	0	-2.940
Funksjon: 385 Andre kulturaktiviteter og tilskud				
17290 KOMPENSASJON FOR MERVERDIAVG	-3.909	0	0	-5.063
Sum inntekter	-3.909	0	0	-5.063
Sum funksjon: 385 Andre kulturaktiviteter og til	-3.909	0	0	-5.063
Funksjon: 386 Kommunale kulturbygg				
17290 KOMPENSASJON FOR MERVERDIAVG	-53.231	0	0	0
Sum inntekter	-53.231	0	0	0
Sum funksjon: 386 Kommunale kulturbygg	-53.231	0	0	0
Funksjon: 390 DEN NORSKE KIRKE				
17290 KOMPENSASJON FOR MERVERDIAVG	-6.200	0	0	0
Sum inntekter	-6.200	0	0	0
Sum funksjon: 390 DEN NORSKE KIRKE	-6.200	0	0	0
Funksjon: 393 Gravplasser og krematorier				
17290 KOMPENSASJON FOR MERVERDIAVG	0	0	0	-7.838



HA 9 Kommunal finansiering

1 GILDESKÅL KOMMUNE (2016) - År/Periode 2016 1 - 12	Regnskap 2016	Buds(end) 2016	Budsjett 2016	07.03.2017 Regnskap 2015
Sum inntekter	0	0	0	-7.838
Sum funksjon: 393 Gravplasser og krematorier	0	0	0	-7.838
Funksjon: 840 Statlige rammetilskudd og øvrig				
17290 KOMPENSASJON FOR MERVERDIAVG	0	-6.174.489	-6.174.489	0
Sum inntekter	0	-6.174.489	-6.174.489	0
Sum funksjon: 840 Statlige rammetilskudd og	0	-6.174.489	-6.174.489	0
Sum ansvar: 9102 MOMSKOMPENSASJON	-5.554.330	-6.174.489	-6.174.489	-4.585.226
Ansvar: 9103 Rentekompensasjon - Husbanken				
Funksjon: 840 Statlige rammetilskudd og øvrig				
17000 REFUSJON FRA STATEN	-1.470.721	-1.800.000	-1.800.000	-1.683.052
Sum inntekter	-1.470.721	-1.800.000	-1.800.000	-1.683.052
Sum funksjon: 840 Statlige rammetilskudd og	-1.470.721	-1.800.000	-1.800.000	-1.683.052
Sum ansvar: 9103 Rentekompensasjon - Husba	-1.470.721	-1.800.000	-1.800.000	-1.683.052
Ansvar: 9104 RESSURSKREVENDE BRUKERE				
Funksjon: 840 Statlige rammetilskudd og øvrig				
18100 ANDRE STATLIGE OVERFØRINGER	-3.080.000	-2.654.000	-2.654.000	-2.694.000
Sum inntekter	-3.080.000	-2.654.000	-2.654.000	-2.694.000
Sum funksjon: 840 Statlige rammetilskudd og	-3.080.000	-2.654.000	-2.654.000	-2.694.000
Sum ansvar: 9104 RESSURSKREVENDE BRUKER	-3.080.000	-2.654.000	-2.654.000	-2.694.000
Ansvar: 9120 SKATT PÅ INNTEKT OG FORMUE				
Funksjon: 800 SKATT PÅ INNTEKT OG FORMUE				
18700 SKATT PÅ INNTEKT OG FORMUE	-46.385.975	-43.943.000	-43.943.000	-38.616.361
18771 NATURRESSURSKATT	-3.821.664	-4.000.000	-4.000.000	-4.011.007
Sum inntekter	-50.207.639	-47.943.000	-47.943.000	-42.627.368
Sum funksjon: 800 SKATT PÅ INNTEKT OG FOR	-50.207.639	-47.943.000	-47.943.000	-42.627.368
Sum ansvar: 9120 SKATT PÅ INNTEKT OG FORM	-50.207.639	-47.943.000	-47.943.000	-42.627.368
Ansvar: 9121 EIENDOMSSKATT				
Funksjon: 303 Kart og oppmåling				
12700 ANDRE TJENESTER (SOM INNGÅR I E	22.950	0	0	0
14290 MERVERDIAVGIFT SOM GIR RETT TIL	5.738	0	0	0
Sum utgifter	28.688	0	0	0
Sum funksjon: 303 Kart og oppmåling	28.688	0	0	0
Funksjon: 800 SKATT PÅ INNTEKT OG FORMUE				
11301 GEBYRER BANK	0	0	0	150
12700 ANDRE TJENESTER (SOM INNGÅR I E	0	100.000	100.000	0
14700 OVERFØRINGER TIL ANDRE (PRIVAT	1.525	0	0	0
Sum utgifter	1.525	100.000	100.000	150
18740 EIENDOMSSKATT ANNEN EIENDOM	-12.019.000	-12.661.955	-11.461.955	-12.145.752
18750 Eiendomsskatt boliger og fritidseiendo	-7.246.536	-7.162.341	-7.162.341	-7.158.046



HA 9 Kommunal finansiering

1 GILDESKÅL KOMMUNE (2016) - År/Periode 2016 1 - 12	Regnskap 2016	Buds(end) 2016	Budsjett 2016	07.03.2017 Regnskap 2015
Sum inntekter	-19.265.536	-19.824.296	-18.624.296	-19.303.798
Sum funksjon: 800 SKATT PÅ INNTEKT OG FOR	-19.264.011	-19.724.296	-18.524.296	-19.303.648
Sum ansvar: 9121 EIENDOMSSKATT	-19.235.323	-19.724.296	-18.524.296	-19.303.648
Ansvar: 9130 KONSESJONSAVGIFT				
Funksjon: 325 TILRETTELEGGING/BISTAND FOR				
15500 AVSETNING TIL BUNDNE FOND	2.098.495	2.100.000	2.100.000	2.086.839
Sum utgifter	2.098.495	2.100.000	2.100.000	2.086.839
18770 ANDRE DIREKTE OG INDIREKTE SKA	-2.098.495	-2.100.000	-2.100.000	-2.086.839
Sum inntekter	-2.098.495	-2.100.000	-2.100.000	-2.086.839
Sum funksjon: 325 TILRETTELEGGING/BISTAND	0	0	0	0
Sum ansvar: 9130 KONSESJONSAVGIFT	0	0	0	0
Ansvar: 9220 KONSESJONSKRAFT				
Funksjon: 321 Konesjonskraft, kraftrettighete				
16502 ANDRE AVGIFTSPLIKTIGE SALGSINNT	-2.986.397	-3.800.000	-3.800.000	-6.330.202
Sum inntekter	-2.986.397	-3.800.000	-3.800.000	-6.330.202
Sum funksjon: 321 Konesjonskraft, kraftrettig	-2.986.397	-3.800.000	-3.800.000	-6.330.202
Funksjon: 325 TILRETTELEGGING/BISTAND FOR				
16500 ANNET AVG.PL.SALG AV VARER OG TJ	0	0	0	-753.881
17700 REFUSJON FRA ANDRE (PRIVATE)	0	0	0	-57.618
Sum inntekter	0	0	0	-811.499
Sum funksjon: 325 TILRETTELEGGING/BISTAND	0	0	0	-811.499
Sum ansvar: 9220 KONSESJONSKRAFT	-2.986.397	-3.800.000	-3.800.000	-7.141.701
Ansvar: 9350 Aksjeutbytte				
Funksjon: 355 Innsamling, gjenvinning og sluttb				
19050 UTBYTTE OG EIERUTTAK	-32.099	0	0	-83.196
Sum inntekter	-32.099	0	0	-83.196
Sum funksjon: 355 Innsamling, gjenvinning og	-32.099	0	0	-83.196
Sum ansvar: 9350 Aksjeutbytte	-32.099	0	0	-83.196
Ansvar: 9360 Finansielle instrumenter				
Funksjon: 870 Renter/utbytte og lån (innlån og u				
15400 AVSETNINGER TIL DISPOSISJONSFO	12.500.000	12.500.000	12.500.000	7.851.484
Sum utgifter	12.500.000	12.500.000	12.500.000	7.851.484
19090 GEVINST FINANSIELLE INSTRUMENT	-14.926.217	-12.500.000	-12.500.000	-5.840.457
Sum inntekter	-14.926.217	-12.500.000	-12.500.000	-5.840.457
Sum funksjon: 870 Renter/utbytte og lån (innlån	-2.426.217	0	0	2.011.027
Sum ansvar: 9360 Finansielle instrumenter	-2.426.217	0	0	2.011.027
Ansvar: 9400 Effektivisering felles				



HA 9 Kommunal finansiering

1 GILDESKÅL KOMMUNE (2016) - År/Periode 2016 1 - 12	Regnskap 2016	Buds(end) 2016	Budsjett 2016	07.03.2017 Regnskap 2015
Funksjon: 120 ADMINISTRASJON				
14900 RESERVEVERTE BEVILGNINGER/ AVSET	0	0	-550.000	0
Sum utgifter	0	0	-550.000	0
Sum funksjon: 120 ADMINISTRASJON	0	0	-550.000	0
Sum ansvar: 9400 Effektivisering felles	0	0	-550.000	0
TOTALT	-180.360.105	-177.179.785	-176.529.785	-170.892.199



Investering

1 GILDESKÅL KOMMUNE (2016) - År/Periode 2016 1 - 12

07.03.2017

	Regnskap 2016	Buds(end) 2016	Budsjett 2016	Regnskap 2015
Prosjekt: 1005 NÆRINGSUTVIKLINGSTILTAK				
Ansvar: 8200 KOMMUNALE NÆRINGSLÅN/TILS				
Funksjon: 325 TILRETTELEGGING/BISTAND FO				
35202 Utlån næring	500.000	0	0	1.400.000
Sum utgifter	500.000	0	0	1.400.000
39400 BRUK AV DISPOSISJONSFOND	0	0	0	-239.909
39480 BRUK AV UBUNDNE KAPITALFOND	0	0	0	-229.876
Sum inntekter	0	0	0	-469.785
Sum funksjon: 325 TILRETTELEGGING/BISTAN	500.000	0	0	930.215
Sum ansvar: 8200 KOMMUNALE NÆRINGSLÅN/	500.000	0	0	930.215
Ansvar: 8260 Aksjekjøp				
Funksjon: 325 TILRETTELEGGING/BISTAND FO				
35290 KJØP AV AKSJER OG ANDELER	5.000.000	8.000.000	0	5.209.000
Sum utgifter	5.000.000	8.000.000	0	5.209.000
39480 BRUK AV UBUNDNE KAPITALFOND	-5.500.000	-6.400.000	0	-5.000.000
39501 BRUK AV BUNDNE FOND	0	-1.600.000	0	0
Sum inntekter	-5.500.000	-8.000.000	0	-5.000.000
Sum funksjon: 325 TILRETTELEGGING/BISTAN	-500.000	0	0	209.000
Sum ansvar: 8260 Aksjekjøp	-500.000	0	0	209.000
Sum prosjekt: 1005 NÆRINGSUTVIKLINGSTILTA	0	0	0	1.139.215
Prosjekt: 2015 INNDYR SKOLE - opprusting av ut				
Ansvar: 2202 Skoler og barnehager - lokaler og				
Funksjon: 222 SKOLELOKALER				
32000 INVENTAR OG UTSTYR	3.736	0	0	164.839
32300 BYGGETJENESTER	0	33.300	33.300	1.844
34290 MOMS GENERELL KOMPENSASJON	934	0	0	41.671
Sum utgifter	4.670	33.300	33.300	208.354
39480 BRUK AV UBUNDNE KAPITALFOND	-3.736	-33.300	-33.300	-166.683
Sum inntekter	-3.736	-33.300	-33.300	-166.683
Sum funksjon: 222 SKOLELOKALER	934	0	0	41.671
Funksjon: 841 Kompensasjon for merverdiavg				
37290 Kompensasjon for merverdiavgift	-934	0	0	-41.671
Sum inntekter	-934	0	0	-41.671
Sum funksjon: 841 Kompensasjon for merver	-934	0	0	-41.671
Sum ansvar: 2202 Skoler og barnehager - lokal	0	0	0	0
Sum prosjekt: 2015 INNDYR SKOLE - opprusting	0	0	0	0
Prosjekt: 2016 SØRARNØY - opprusting av utear				
Ansvar: 2202 Skoler og barnehager - lokaler og				
Funksjon: 222 SKOLELOKALER				
35500 AVSETNING TIL BUNDNE FOND	0	0	0	28.000



Investering

1 GILDESKÅL KOMMUNE (2016) - År/Periode 2016 1 - 12	Regnskap 2016	Buds(end) 2016	Budsjett 2016	07.03.2017 Regnskap 2015
Sum utgifter	0	0	0	28.000
38900 OVERF. FRA ANDRE (PRIVATE)	0	0	0	-28.000
Sum inntekter	0	0	0	-28.000
Sum funksjon: 222 SKOLELOKALER	0	0	0	0
Sum ansvar: 2202 Skoler og barnehager - lokal	0	0	0	0
Ansvar: 2420 SØRARNØY SKOLE - UNDERVISNI				
Funksjon: 202 GRUNNSKOLE				
32000 INVENTAR OG UTSTYR	195.945	0	0	0
34290 MOMS GENERELL KOMPENSASJON	48.986	0	0	0
Sum utgifter	244.931	0	0	0
39480 BRUK AV UBUNDNE KAPITALFOND	-195.945	0	0	0
Sum inntekter	-195.945	0	0	0
Sum funksjon: 202 GRUNNSKOLE	48.986	0	0	0
Funksjon: 841 Kompensasjon for merverdiavg				
37290 Kompensasjon for merverdiavgift	-48.986	0	0	0
Sum inntekter	-48.986	0	0	0
Sum funksjon: 841 Kompensasjon for merver	-48.986	0	0	0
Sum ansvar: 2420 SØRARNØY SKOLE - UNDER	0	0	0	0
Sum prosjekt: 2016 SØRARNØY - opprusting av	0	0	0	0
Prosjekt: 2017 SANDHORNØY - opprusting av ut				
Ansvar: 2202 Skoler og barnehager - lokaler og				
Funksjon: 222 SKOLELOKALER				
32000 INVENTAR OG UTSTYR	177.086	200.000	0	0
34290 MOMS GENERELL KOMPENSASJON	44.271	0	0	0
Sum utgifter	221.357	200.000	0	0
39480 BRUK AV UBUNDNE KAPITALFOND	-177.086	-200.000	0	0
Sum inntekter	-177.086	-200.000	0	0
Sum funksjon: 222 SKOLELOKALER	44.271	0	0	0
Funksjon: 841 Kompensasjon for merverdiavg				
37290 Kompensasjon for merverdiavgift	-44.271	0	0	0
Sum inntekter	-44.271	0	0	0
Sum funksjon: 841 Kompensasjon for merver	-44.271	0	0	0
Sum ansvar: 2202 Skoler og barnehager - lokal	0	0	0	0
Sum prosjekt: 2017 SANDHORNØY - opprusting	0	0	0	0
Prosjekt: 2019 INNDYR BARNEHAGE - opprusting				
Ansvar: 2202 Skoler og barnehager - lokaler og				
Funksjon: 221 FØRSKOLELOKALER OG SKYSS				
32000 INVENTAR OG UTSTYR	26.546	33.140	0	16.280



Investering

1 GILDESKÅL KOMMUNE (2016) - År/Periode 2016 1 - 12	07.03.2017			
	Regnskap 2016	Buds(end) 2016	Budsjett 2016	Regnskap 2015
34290 MOMS GENERELL KOMPENSASJON	6.636	0	0	1.700
Sum utgifter	33.182	33.140	0	17.980
39480 BRUK AV UBUNDNE KAPITALFOND	-26.546	-33.140	0	-16.280
Sum inntekter	-26.546	-33.140	0	-16.280
Sum funksjon: 221 FØRSKOLELOKALER OG S	6.636	0	0	1.700
Funksjon: 841 Kompensasjon for merverdiavg				
37290 Kompensasjon for merverdiavgift	-6.636	0	0	-1.700
Sum inntekter	-6.636	0	0	-1.700
Sum funksjon: 841 Kompensasjon for merver	-6.636	0	0	-1.700
Sum ansvar: 2202 Skoler og barnehager - lokal	0	0	0	0
Sum prosjekt: 2019 INNDYR BARNEHAGE - oppru	0	0	0	0
Prosjekt: 2020 Ny barnehage Sørarnøy				
Ansvar: 2423 SØRARNØY BARNEHAGE				
Funksjon: 221 FØRSKOLELOKALER OG SKYSS				
30700 LØNN NYBYGG OG NYANLEGG	0	50.000	0	0
31705 IKKE OPPG.PL. UTGIFTER/UTLEGG -	86	0	0	0
32000 INVENTAR OG UTSTYR	4.740	384.000	0	0
32300 BYGGETJENESTER	4.870.450	4.682.517	0	0
32800 KJØP AV TOMT	50.000	60.000	0	0
33700 KJØP FRA ANDRE(PRIVATE)	12.600	0	0	0
34290 MOMS GENERELL KOMPENSASJON	1.220.892	1.279.129	0	0
Sum utgifter	6.158.768	6.455.646	0	0
Sum funksjon: 221 FØRSKOLELOKALER OG S	6.158.768	6.455.646	0	0
Funksjon: 841 Kompensasjon for merverdiavg				
37290 Kompensasjon for merverdiavgift	-1.220.892	-1.279.129	0	0
Sum inntekter	-1.220.892	-1.279.129	0	0
Sum funksjon: 841 Kompensasjon for merver	-1.220.892	-1.279.129	0	0
Funksjon: 870 Renter/utbytte og lån (innlån og				
39100 BRUK AV LÅN	-4.937.876	-5.176.517	0	0
Sum inntekter	-4.937.876	-5.176.517	0	0
Sum funksjon: 870 Renter/utbytte og lån (innlå	-4.937.876	-5.176.517	0	0
Sum ansvar: 2423 SØRARNØY BARNEHAGE	0	0	0	0
Sum prosjekt: 2020 Ny barnehage Sørarnøy	0	0	0	0
Prosjekt: 2021 Sørarnøy skole				
Ansvar: 2422 SØRARNØY SKOLE - LOKALER O				
Funksjon: 222 SKOLELOKALER				
32000 INVENTAR OG UTSTYR	0	2.550.000	0	0
32300 BYGGETJENESTER	0	512.000	0	0
34290 MOMS GENERELL KOMPENSASJON	0	765.500	0	0
Sum utgifter	0	3.827.500	0	0



Investering

1 GILDESKÅL KOMMUNE (2016) - År/Periode 2016 1 - 12	07.03.2017			
	Regnskap 2016	Buds(end) 2016	Budsjett 2016	Regnskap 2015
Sum funksjon: 222 SKOLELOKALER	0	3.827.500	0	0
Funksjon: 841 Kompensasjon for merverdiavg				
37290 Kompensasjon for merverdiavgift	0	-765.500	0	0
Sum inntekter	0	-765.500	0	0
Sum funksjon: 841 Kompensasjon for merver	0	-765.500	0	0
Funksjon: 870 Renter/utbytte og lån (innlån og				
39100 BRUK AV LÅN	0	-3.062.000	0	0
Sum inntekter	0	-3.062.000	0	0
Sum funksjon: 870 Renter/utbytte og lån (innlå	0	-3.062.000	0	0
Sum ansvar: 2422 SØRARNØY SKOLE - LOKAL	0	0	0	0
Sum prosjekt: 2021 Sørarnøy skole	0	0	0	0
Prosjekt: 3008 Digitalt mobilt pleiesystem				
Ansvar: 3016 Effektivisering P & O				
Funksjon: 233 Annet forebyggende helsearbei				
31200 ANDRE VARER/TJENESTER	0	665.850	665.850	0
32000 INVENTAR OG UTSTYR	92.750	506.075	506.075	0
32700 KONSULENTTJENESTER	81.700	150.000	150.000	0
34290 MOMS GENERELL KOMPENSASJON	43.613	159.775	159.775	0
Sum utgifter	218.063	1.481.700	1.481.700	0
37290 Kompensasjon for merverdiavgift	0	-159.775	-159.775	0
39480 BRUK AV UBUNDNE KAPITALFOND	-174.450	-1.321.925	-1.321.925	0
Sum inntekter	-174.450	-1.481.700	-1.481.700	0
Sum funksjon: 233 Annet forebyggende helse	43.613	0	0	0
Funksjon: 841 Kompensasjon for merverdiavg				
37290 Kompensasjon for merverdiavgift	-43.613	0	0	0
Sum inntekter	-43.613	0	0	0
Sum funksjon: 841 Kompensasjon for merver	-43.613	0	0	0
Sum ansvar: 3016 Effektivisering P & O	0	0	0	0
Sum prosjekt: 3008 Digitalt mobilt pleiesystem	0	0	0	0
Prosjekt: 4001 TILRETTELEGGING BOLIGTOMTE				
Ansvar: 4215 Boligfelt				
Funksjon: 315 BOLIGBYGGING OG FYSISKE BO				
32700 KONSULENTTJENESTER	13.775	2.050.000	2.500.000	0
32801 KJØP AV GRUNN (SALGSSUMMEN)	63.987	2.500.000	2.500.000	0
34290 MOMS GENERELL KOMPENSASJON	3.444	1.250.000	1.250.000	0
Sum utgifter	81.206	5.800.000	6.250.000	0
37290 Kompensasjon for merverdiavgift	0	-1.250.000	-1.250.000	0
39480 BRUK AV UBUNDNE KAPITALFOND	-77.762	-4.550.000	-5.000.000	0
Sum inntekter	-77.762	-5.800.000	-6.250.000	0
Sum funksjon: 315 BOLIGBYGGING OG FYSISK	3.444	0	0	0



Investering

1 GILDESKÅL KOMMUNE (2016) - År/Periode 2016 1 - 12	Regnskap 2016	Buds(end) 2016	Budsjett 2016	07.03.2017 Regnskap 2015
Funksjon: 841 Kompensasjon for merverdiavg				
37290 Kompensasjon for merverdiavgift	-3.444	0	0	0
Sum inntekter	-3.444	0	0	0
Sum funksjon: 841 Kompensasjon for merver	-3.444	0	0	0
Sum ansvar: 4215 Boligfelt	0	0	0	0
Sum prosjekt: 4001 TILRETTELEGGING BOLIGTO	0	0	0	0
Prosjekt: 4009 SALG AV BOLIG/GRUNN/TOMTER				
Ansvar: 4213 Kjøp og salg av grunn / eiendom				
Funksjon: 315 BOLIGBYGGING OG FYSISKE BO				
32700 KONSULENTTJENESTER	0	0	0	29.854
34290 MOMS GENERELL KOMPENSASJON	0	0	0	7.463
Sum utgifter	0	0	0	37.317
36700 SALG AV TOMTER	-416.169	0	0	0
36701 SALG AV BYGG/ANLEGG	-525.872	0	0	-670.921
Sum inntekter	-942.041	0	0	-670.921
Sum funksjon: 315 BOLIGBYGGING OG FYSISK	-942.041	0	0	-633.604
Funksjon: 841 Kompensasjon for merverdiavg				
37290 Kompensasjon for merverdiavgift	0	0	0	-7.463
Sum inntekter	0	0	0	-7.463
Sum funksjon: 841 Kompensasjon for merver	0	0	0	-7.463
Sum ansvar: 4213 Kjøp og salg av grunn / eiend	-942.041	0	0	-641.067
Ansvar: 4220 Kart og oppmåling				
Funksjon: 303 Kart og oppmåling				
36700 SALG AV TOMTER	0	0	0	-498.148
Sum inntekter	0	0	0	-498.148
Sum funksjon: 303 Kart og oppmåling	0	0	0	-498.148
Sum ansvar: 4220 Kart og oppmåling	0	0	0	-498.148
Sum prosjekt: 4009 SALG AV BOLIG/GRUNN/TO	-942.041	0	0	-1.139.215
Prosjekt: 4019 Brannbil				
Ansvar: 4510 FOREBYGGING AV BRANNER/ULY				
Funksjon: 338 FOREBYGGING AV BRANNER OG				
32000 INVENTAR OG UTSTYR	0	100.000	100.000	0
32100 TRANSPORTMIDLER	100.000	0	0	0
34290 MOMS GENERELL KOMPENSASJON	0	25.000	25.000	0
Sum utgifter	100.000	125.000	125.000	0
37290 Kompensasjon for merverdiavgift	0	-25.000	-25.000	0
39480 BRUK AV UBUNDNE KAPITALFOND	-100.000	-100.000	-100.000	0
Sum inntekter	-100.000	-125.000	-125.000	0
Sum funksjon: 338 FOREBYGGING AV BRANNE	0	0	0	0



Investering

1 GILDESKÅL KOMMUNE (2016) - År/Periode 2016 1 - 12	Regnskap 2016	Buds(end) 2016	Budsjett 2016	07.03.2017 Regnskap 2015
Sum ansvar: 4510 FOREBYGGING AV BRANNER/	0	0	0	0
Sum prosjekt: 4019 Brannbil	0	0	0	0
Prosjekt: 4020 Næringsarealer - Sundsfjord				
Ansvar: 4610 Tilrettelegging og utvikling				
Funksjon: 325 TILRETTELEGGING/BISTAND FO				
30700 LØNN NYBYGG OG NYANLEGG	0	550.000	550.000	0
30904 PENSJONSINNSKUDD - KLP	0	88.000	88.000	0
30990 ARBEIDSGIVERAVGIFT	0	28.000	28.000	0
31400 ANNONSE,REKLAME,INFORMASJON	0	0	0	-0
32300 BYGGETJENESTER	32.322	4.634.000	4.634.000	1.578.484
32700 KONSULENTTJENESTER	309.503	0	0	67.872
32800 KJØP AV TOMT	134.979	0	0	226.572
34290 MOMS GENERELL KOMPENSASJON	66.516	1.158.500	1.158.500	413.544
Sum utgifter	543.320	6.458.500	6.458.500	2.286.472
37290 Kompensasjon for merverdiavgift	0	-1.158.500	-1.158.500	0
39480 BRUK AV UBUNDNE KAPITALFOND	-476.805	-5.300.000	-5.300.000	-1.872.928
Sum inntekter	-476.805	-6.458.500	-6.458.500	-1.872.928
Sum funksjon: 325 TILRETTELEGGING/BISTAN	66.516	0	0	413.544
Funksjon: 841 Kompensasjon for merverdiavg				
37290 Kompensasjon for merverdiavgift	-66.516	0	0	-413.544
Sum inntekter	-66.516	0	0	-413.544
Sum funksjon: 841 Kompensasjon for merver	-66.516	0	0	-413.544
Sum ansvar: 4610 Tilrettelegging og utvikling	0	0	0	0
Sum prosjekt: 4020 Næringsarealer - Sundsfjord	0	0	0	0
Prosjekt: 4026 Tomtekjøp Solvika				
Ansvar: 4213 Kjøp og salg av grunn / eiendom				
Funksjon: 315 BOLIGBYGGING OG FYSISKE BO				
32800 KJØP AV TOMT	0	0	0	50.806
Sum utgifter	0	0	0	50.806
Sum funksjon: 315 BOLIGBYGGING OG FYSISK	0	0	0	50.806
Funksjon: 870 Renter/utbytte og lån (innlån og				
39100 BRUK AV LÅN	0	0	0	-50.806
Sum inntekter	0	0	0	-50.806
Sum funksjon: 870 Renter/utbytte og lån (innlån	0	0	0	-50.806
Sum ansvar: 4213 Kjøp og salg av grunn / eiend	0	0	0	0
Ansvar: 4610 Tilrettelegging og utvikling				
Funksjon: 301 Plansaksbehandling				
31400 ANNONSE,REKLAME,INFORMASJON	0	0	0	7.614
34290 MOMS GENERELL KOMPENSASJON	0	0	0	1.904
Sum utgifter	0	0	0	9.518



Investering

1 GILDESKÅL KOMMUNE (2016) - År/Periode 2016 1 - 12	Regnskap 2016	Buds(end) 2016	Budsjett 2016	07.03.2017 Regnskap 2015
Sum funksjon: 301 Plansaksbehandling	0	0	0	9.518
Funksjon: 325 TILRETTELEGGING/BISTAND FO				
32700 KONSULENTTJENESTER	0	0	0	40.137
34290 MOMS GENERELL KOMPENSASJON	0	0	0	10.034
Sum utgifter	0	0	0	50.171
Sum funksjon: 325 TILRETTELEGGING/BISTAN	0	0	0	50.171
Funksjon: 841 Kompensasjon for merverdiavg				
37290 Kompensasjon for merverdiavgift	0	0	0	-11.938
Sum inntekter	0	0	0	-11.938
Sum funksjon: 841 Kompensasjon for merver	0	0	0	-11.938
Funksjon: 870 Renter/utbytte og lån (innlån og				
39100 BRUK AV LÅN	0	0	0	-47.751
Sum inntekter	0	0	0	-47.751
Sum funksjon: 870 Renter/utbytte og lån (innlån	0	0	0	-47.751
Sum ansvar: 4610 Tilrettelegging og utvikling	0	0	0	0
Sum prosjekt: 4026 Tomtekjøp Solvika	0	0	0	0
Prosjekt: 4027 Kai Sørarnøy				
Ansvar: 4610 Tilrettelegging og utvikling				
Funksjon: 330 SAMFERDSELSBEDRIFTER/TRA				
32700 KONSULENTTJENESTER	75.185	300.000	300.000	0
34290 MOMS GENERELL KOMPENSASJON	14.570	75.000	75.000	0
Sum utgifter	89.755	375.000	375.000	0
37290 Kompensasjon for merverdiavgift	0	-75.000	-75.000	0
39480 BRUK AV UBUNDNE KAPITALFOND	-75.185	-300.000	-300.000	0
Sum inntekter	-75.185	-375.000	-375.000	0
Sum funksjon: 330 SAMFERDSELSBEDRIFTER/	14.570	0	0	0
Funksjon: 841 Kompensasjon for merverdiavg				
37290 Kompensasjon for merverdiavgift	-14.570	0	0	0
Sum inntekter	-14.570	0	0	0
Sum funksjon: 841 Kompensasjon for merver	-14.570	0	0	0
Sum ansvar: 4610 Tilrettelegging og utvikling	0	0	0	0
Sum prosjekt: 4027 Kai Sørarnøy	0	0	0	0
Prosjekt: 4028 Lagerhall for biler og utstyr og o				
Ansvar: 4610 Tilrettelegging og utvikling				
Funksjon: 261 INSTITUSJONSLOKALER				
32000 INVENTAR OG UTSTYR	0	0	1.500.000	0
34290 MOMS GENERELL KOMPENSASJON	0	0	375.000	0
Sum utgifter	0	0	1.875.000	0
37290 Kompensasjon for merverdiavgift	0	0	-375.000	0



Investering

1 GILDESKÅL KOMMUNE (2016) - År/Periode 2016 1 - 12	Regnskap 2016	Buds(end) 2016	Budsjett 2016	07.03.2017 Regnskap 2015
39480 BRUK AV UBUNDNE KAPITALFOND	0	0	-1.500.000	0
Sum inntekter	0	0	-1.875.000	0
Sum funksjon: 261 INSTITUSJONSLOKALER	0	0	0	0
Sum ansvar: 4610 Tilrettelegging og utvikling	0	0	0	0
Ansvar: 6011 PRODUKSJON AV VANN				
Funksjon: 340 PRODUKSJON AV VANN				
32000 INVENTAR OG UTSTYR	6.760	750.000	0	0
32300 BYGGETJENESTER	213.822	0	0	0
32500 MATERIALER TIL BYGG OG ANLEGG	14.693	0	0	0
34290 MOMS GENERELL KOMPENSASJON	20.750	187.500	0	0
Sum utgifter	256.025	937.500	0	0
39480 BRUK AV UBUNDNE KAPITALFOND	-235.276	-750.000	0	0
Sum inntekter	-235.276	-750.000	0	0
Sum funksjon: 340 PRODUKSJON AV VANN	20.750	187.500	0	0
Funksjon: 841 Kompensasjon for merverdiavg				
37290 Kompensasjon for merverdiavgift	-20.750	-187.500	0	0
Sum inntekter	-20.750	-187.500	0	0
Sum funksjon: 841 Kompensasjon for merver	-20.750	-187.500	0	0
Sum ansvar: 6011 PRODUKSJON AV VANN	0	0	0	0
Ansvar: 6120 DISTRIBUTUSJON AV VANN				
Funksjon: 345 DISTRIBUTUSJON AV VANN				
32000 INVENTAR OG UTSTYR	0	750.000	0	0
32300 BYGGETJENESTER	152.277	0	0	0
34290 MOMS GENERELL KOMPENSASJON	0	187.500	0	0
Sum utgifter	152.277	937.500	0	0
39480 BRUK AV UBUNDNE KAPITALFOND	-152.277	-750.000	0	0
Sum inntekter	-152.277	-750.000	0	0
Sum funksjon: 345 DISTRIBUTUSJON AV VANN	0	187.500	0	0
Funksjon: 841 Kompensasjon for merverdiavg				
37290 Kompensasjon for merverdiavgift	0	-187.500	0	0
Sum inntekter	0	-187.500	0	0
Sum funksjon: 841 Kompensasjon for merver	0	-187.500	0	0
Sum ansvar: 6120 DISTRIBUTUSJON AV VANN	0	0	0	0
Sum prosjekt: 4028 Lagerhall for biler og utstyr	0	0	0	0
Prosjekt: 4029 Venterom Våg				
Ansvar: 4610 Tilrettelegging og utvikling				
Funksjon: 330 SAMFERDSELSBEDRIFTER/TRA				
32300 BYGGETJENESTER	0	600.000	600.000	0
34290 MOMS GENERELL KOMPENSASJON	0	150.000	150.000	0
Sum utgifter	0	750.000	750.000	0



Investering

1 GILDESKÅL KOMMUNE (2016) - År/Periode 2016 1 - 12

07.03.2017

	Regnskap 2016	Buds(end) 2016	Budsjett 2016	Regnskap 2015
37290 Kompensasjon for merverdiavgift	0	-150.000	-150.000	0
39480 BRUK AV UBUNDNE KAPITALFOND	0	-600.000	-600.000	0
Sum inntekter	0	-750.000	-750.000	0
Sum funksjon: 330 SAMFERDSELSBEDRIFTER/	0	0	0	0
Sum ansvar: 4610 Tilrettelegging og utvikling	0	0	0	0
Sum prosjekt: 4029 Venterom Våg	0	0	0	0
Prosjekt: 4030 Gang og sykkelvei Solvika				
Ansvar: 6421 VEIVEDLIKEHOLD				
Funksjon: 332 Kommunale veier				
32300 BYGGETJENESTER	150.800	450.000	0	0
34290 MOMS GENERELL KOMPENSASJON	37.700	112.500	0	0
Sum utgifter	188.501	562.500	0	0
39480 BRUK AV UBUNDNE KAPITALFOND	-150.800	-450.000	0	0
Sum inntekter	-150.800	-450.000	0	0
Sum funksjon: 332 Kommunale veier	37.700	112.500	0	0
Funksjon: 841 Kompensasjon for merverdiavg				
37290 Kompensasjon for merverdiavgift	-37.700	-112.500	0	0
Sum inntekter	-37.700	-112.500	0	0
Sum funksjon: 841 Kompensasjon for merver	-37.700	-112.500	0	0
Sum ansvar: 6421 VEIVEDLIKEHOLD	0	0	0	0
Sum prosjekt: 4030 Gang og sykkelvei Solvika	0	0	0	0
Prosjekt: 4032 Varmepumpe Solvika				
Ansvar: 4750 Varmepumpehus				
Funksjon: 345 DISTRIBUTUSJON AV VANN				
32000 INVENTAR OG UTSTYR	122.158	0	0	0
34290 MOMS GENERELL KOMPENSASJON	30.539	0	0	0
Sum utgifter	152.697	0	0	0
Sum funksjon: 345 DISTRIBUTUSJON AV VANN	152.697	0	0	0
Funksjon: 841 Kompensasjon for merverdiavg				
37290 Kompensasjon for merverdiavgift	-30.539	0	0	0
Sum inntekter	-30.539	0	0	0
Sum funksjon: 841 Kompensasjon for merver	-30.539	0	0	0
Sum ansvar: 4750 Varmepumpehus	122.158	0	0	0
Sum prosjekt: 4032 Varmepumpe Solvika	122.158	0	0	0
Prosjekt: 4045 Svømmebasseng Inndyr skole				
Ansvar: 4703 Inndyr skole				
Funksjon: 222 SKOLELOKALER				
32700 KONSULENTTJENESTER	2.872	0	0	0



Investering

1 GILDESKÅL KOMMUNE (2016) - År/Periode 2016 1 - 12	Regnskap	Buds(end)	Budsjett	07.03.2017
	2016	2016	2016	Regnskap
				2015
Sum utgifter	2.872	0	0	0
Sum funksjon: 222 SKOLELOKALER	2.872	0	0	0
Sum ansvar: 4703 Inndyr skole	2.872	0	0	0
Sum prosjekt: 4045 Svømmebasseng Inndyr sk	2.872	0	0	0
Prosjekt: 5003 PROSJEKTERING GILDESKÅL KIR				
Ansvar: 5900 Attraksjoner og opplevelser				
Funksjon: 360 NATURFORVALTNING OG FRILU				
32700 KONSULENTTJENESTER	36.300	0	0	0
33700 KJØP FRA ANDRE(PRIVATE)	29.150	0	0	0
34290 MOMS GENERELL KOMPENSASJON	7.288	0	0	0
Sum utgifter	72.738	0	0	0
39480 BRUK AV UBUNDNE KAPITALFOND	-65.450	0	0	0
Sum inntekter	-65.450	0	0	0
Sum funksjon: 360 NATURFORVALTNING OG F	7.288	0	0	0
Funksjon: 841 Kompensasjon for merverdiavg				
37290 Kompensasjon for merverdiavgift	-7.288	0	0	0
Sum inntekter	-7.288	0	0	0
Sum funksjon: 841 Kompensasjon for merver	-7.288	0	0	0
Sum ansvar: 5900 Attraksjoner og opplevelser	0	0	0	0
Sum prosjekt: 5003 PROSJEKTERING GILDESKÅ	0	0	0	0
Prosjekt: 5005 Servicebygg Sandhornøy (Salt)				
Ansvar: 4760 Pepper				
Funksjon: 335 REKREASJON I TETTSTED				
32700 KONSULENTTJENESTER	60.000	0	0	0
34290 MOMS GENERELL KOMPENSASJON	15.000	0	0	0
Sum utgifter	75.000	0	0	0
Sum funksjon: 335 REKREASJON I TETTSTED	75.000	0	0	0
Funksjon: 841 Kompensasjon for merverdiavg				
37290 Kompensasjon for merverdiavgift	-15.000	0	0	0
Sum inntekter	-15.000	0	0	0
Sum funksjon: 841 Kompensasjon for merver	-15.000	0	0	0
Sum ansvar: 4760 Pepper	60.000	0	0	0
Sum prosjekt: 5005 Servicebygg Sandhornøy (S	60.000	0	0	0
Prosjekt: 5006 Elias Blix tunet				
Ansvar: 5613 Elias Blix				
Funksjon: 365 KULTURMINNEVERN				
32000 INVENTAR OG UTSTYR	-0	0	0	101.497
32500 MATERIALER TIL BYGG OG ANLEGG	2.841	144.000	139.000	1.652
33700 KJØP FRA ANDRE(PRIVATE)	0	0	0	25.300



Investering

1 GILDESKÅL KOMMUNE (2016) - År/Periode 2016 1 - 12	07.03.2017			
	Regnskap 2016	Buds(end) 2016	Budsjett 2016	Regnskap 2015
34290 MOMS GENERELL KOMPENSASJON	26.084	0	0	6.738
Sum utgifter	28.925	144.000	139.000	135.187
39480 BRUK AV UBUNDNE KAPITALFOND	-2.840	-144.000	-139.000	-128.449
Sum inntekter	-2.840	-144.000	-139.000	-128.449
Sum funksjon: 365 KULTURMINNEVERN	26.084	0	0	6.738
Funksjon: 841 Kompensasjon for merverdiavg				
37290 Kompensasjon for merverdiavgift	-26.084	0	0	-6.738
Sum inntekter	-26.084	0	0	-6.738
Sum funksjon: 841 Kompensasjon for merver	-26.084	0	0	-6.738
Sum ansvar: 5613 Elias Blix	0	0	0	0
Ansvar: 5900 Attraksjoner og opplevelser				
Funksjon: 360 NATURFORVALTNING OG FRILU				
30501 HONORARER	5.000	0	0	0
30990 ARBEIDSGIVERAVGIFT	255	0	0	0
31705 IKKE OPPG.PL. UTGIFTER/UTLEGG -	3.465	0	0	0
34290 MOMS GENERELL KOMPENSASJON	288	0	0	0
Sum utgifter	9.008	0	0	0
39480 BRUK AV UBUNDNE KAPITALFOND	-9.008	0	0	0
Sum inntekter	-9.008	0	0	0
Sum funksjon: 360 NATURFORVALTNING OG F	0	0	0	0
Sum ansvar: 5900 Attraksjoner og opplevelser	0	0	0	0
Sum prosjekt: 5006 Elias Blix tunet	0	0	0	0
Prosjekt: 5007 Gildeskål kirkested				
Ansvar: 5900 Attraksjoner og opplevelser				
Funksjon: 360 NATURFORVALTNING OG FRILU				
32700 KONSULENTTJENESTER	1.239	0	0	0
33700 KJØP FRA ANDRE(PRIVATE)	50.351	0	0	0
34290 MOMS GENERELL KOMPENSASJON	12.897	0	0	0
Sum utgifter	64.487	0	0	0
39480 BRUK AV UBUNDNE KAPITALFOND	-51.590	0	0	0
Sum inntekter	-51.590	0	0	0
Sum funksjon: 360 NATURFORVALTNING OG F	12.897	0	0	0
Funksjon: 841 Kompensasjon for merverdiavg				
37290 Kompensasjon for merverdiavgift	-12.897	0	0	0
Sum inntekter	-12.897	0	0	0
Sum funksjon: 841 Kompensasjon for merver	-12.897	0	0	0
Sum ansvar: 5900 Attraksjoner og opplevelser	0	0	0	0
Sum prosjekt: 5007 Gildeskål kirkested	0	0	0	0



Investering

1 GILDESKÅL KOMMUNE (2016) - År/Periode 2016 1 - 12

07.03.2017

	Regnskap 2016	Buds(end) 2016	Budsjett 2016	Regnskap 2015
Prosjekt: 5009 Låhko nasjonalpark				
Ansvar: 5900 Attraksjoner og opplevelser				
Funksjon: 360 NATURFORVALTNING OG FRILU				
30301 EKSTRAHJELP	21.560	0	0	0
30904 PENSJONSINNSKUDD - KLP	2.932	0	0	0
30990 ARBEIDSGIVERAVGIFT	1.249	0	0	0
31151 MATVARER/BESPISNING	288	0	0	0
31604 OPPG.PL - REISE/KOST	4.492	0	0	0
31705 IKKE OPPG.PL. UTGIFTER/UTLEGG -	1.020	0	0	0
32000 INVENTAR OG UTSTYR	0	20.000	0	0
35500 AVSETNING TIL BUNDNE FOND	18.459	0	0	0
Sum utgifter	50.000	20.000	0	0
38100 ANDRE STATLIGE OVERFØRINGER	-50.000	0	0	0
39480 BRUK AV UBUNDNE KAPITALFOND	0	-20.000	0	0
Sum inntekter	-50.000	-20.000	0	0
Sum funksjon: 360 NATURFORVALTNING OG F	0	0	0	0
Sum ansvar: 5900 Attraksjoner og opplevelser	0	0	0	0
Sum prosjekt: 5009 Låhko nasjonalpark	0	0	0	0
Prosjekt: 5013 Utstyrsentral				
Ansvar: 5900 Attraksjoner og opplevelser				
Funksjon: 360 NATURFORVALTNING OG FRILU				
31400 ANNONSE,REKLAME,INFORMASJON	4.421	4.400	0	0
32000 INVENTAR OG UTSTYR	181.585	181.600	0	0
34290 MOMS GENERELL KOMPENSASJON	45.396	0	0	0
Sum utgifter	231.402	186.000	0	0
39480 BRUK AV UBUNDNE KAPITALFOND	-186.006	-186.000	0	0
Sum inntekter	-186.006	-186.000	0	0
Sum funksjon: 360 NATURFORVALTNING OG F	45.396	0	0	0
Funksjon: 841 Kompensasjon for merverdiavg				
37290 Kompensasjon for merverdiavgift	-45.396	0	0	0
Sum inntekter	-45.396	0	0	0
Sum funksjon: 841 Kompensasjon for merver	-45.396	0	0	0
Sum ansvar: 5900 Attraksjoner og opplevelser	0	0	0	0
Sum prosjekt: 5013 Utstyrsentral	0	0	0	0
Prosjekt: 5017 Prosjektledelse				
Ansvar: 5900 Attraksjoner og opplevelser				
Funksjon: 360 NATURFORVALTNING OG FRILU				
31604 OPPG.PL - REISE/KOST	654	0	0	0
32000 INVENTAR OG UTSTYR	171	0	0	0
34290 MOMS GENERELL KOMPENSASJON	43	0	0	0
Sum utgifter	867	0	0	0
39480 BRUK AV UBUNDNE KAPITALFOND	-825	0	0	0
Sum inntekter	-825	0	0	0



Investering

1 GILDESKÅL KOMMUNE (2016) - År/Periode 2016 1 - 12	Regnskap 2016	Buds(end) 2016	Budsjett 2016	07.03.2017 Regnskap 2015
Sum funksjon: 360 NATURFORVALTNING OG F	43	0	0	0
Funksjon: 841 Kompensasjon for merverdiavg				
37290 Kompensasjon for merverdiavgift	-43	0	0	0
Sum inntekter	-43	0	0	0
Sum funksjon: 841 Kompensasjon for merver	-43	0	0	0
Sum ansvar: 5900 Attraksjoner og opplevelser	0	0	0	0
Sum prosjekt: 5017 Prosjektledelse	0	0	0	0
Prosjekt: 6007 Overvåkningsanlegg - vann				
Ansvar: 6011 PRODUKSJON AV VANN				
Funksjon: 340 PRODUKSJON AV VANN				
30700 LØNN NYBYGG OG NYANLEGG	30.000	30.000	30.000	0
30904 PENSJONSINNSKUDD - KLP	4.800	4.800	4.800	0
30990 ARBEIDSGIVERAVGIFT	1.500	1.500	1.500	0
32300 BYGGETJENESTER	549.344	1.913.700	1.063.700	304.390
34290 MOMS GENERELL KOMPENSASJON	0	260.000	260.000	0
35480 AVSETNING TIL UBUNDNE KAPITALF	4.000.000	0	0	0
Sum utgifter	4.585.644	2.210.000	1.360.000	304.390
37290 Kompensasjon for merverdiavgift	0	-260.000	-260.000	0
37300 REFUSJON/TILSKUDD FRA FYLKESK	-4.000.000	0	0	0
39480 BRUK AV UBUNDNE KAPITALFOND	-235.644	-1.600.000	-1.100.000	0
Sum inntekter	-4.235.644	-1.860.000	-1.360.000	0
Sum funksjon: 340 PRODUKSJON AV VANN	350.000	350.000	0	304.390
Funksjon: 870 Renter/utbytte og lån (innlån og				
39100 BRUK AV LÅN	-350.000	-350.000	0	-300.000
Sum inntekter	-350.000	-350.000	0	-300.000
Sum funksjon: 870 Renter/utbytte og lån (innlån	-350.000	-350.000	0	-300.000
Sum ansvar: 6011 PRODUKSJON AV VANN	0	0	0	4.390
Ansvar: 6120 DISTRIBUTUSJON AV VANN				
Funksjon: 345 DISTRIBUTUSJON AV VANN				
32300 BYGGETJENESTER	0	0	0	281.223
Sum utgifter	0	0	0	281.223
39480 BRUK AV UBUNDNE KAPITALFOND	0	0	0	-273.613
Sum inntekter	0	0	0	-273.613
Sum funksjon: 345 DISTRIBUTUSJON AV VANN	0	0	0	7.610
Funksjon: 870 Renter/utbytte og lån (innlån og				
39100 BRUK AV LÅN	0	0	0	-12.000
Sum inntekter	0	0	0	-12.000
Sum funksjon: 870 Renter/utbytte og lån (innlån	0	0	0	-12.000
Sum ansvar: 6120 DISTRIBUTUSJON AV VANN	0	0	0	-4.390



Investering

1 GILDESKÅL KOMMUNE (2016) - År/Periode 2016 1 - 12	Regnskap 2016	Buds(end) 2016	Budsjett 2016	07.03.2017 Regnskap 2015
Sum prosjekt: 6007 Overvåkningsanlegg - vann	0	0	0	0
Prosjekt: 6011 Rehabilitering renseanlegg - Innd				
Ansvar: 3011 ADMINISTRASJON				
Funksjon: 340 PRODUKSJON AV VANN				
32000 INVENTAR OG UTSTYR	281.028	0	0	0
Sum utgifter	281.028	0	0	0
Sum funksjon: 340 PRODUKSJON AV VANN	281.028	0	0	0
Sum ansvar: 3011 ADMINISTRASJON	281.028	0	0	0
Ansvar: 6011 PRODUKSJON AV VANN				
Funksjon: 340 PRODUKSJON AV VANN				
30700 LØNN NYBYGG OG NYANLEGG	0	0	0	100.000
30900 PENSJONSINNSKUDD KLP	0	0	0	15.000
30990 ARBEIDSGIVERAVGIFT	0	0	0	6.000
32000 INVENTAR OG UTSTYR	0	300.000	0	0
32300 BYGGETJENESTER	429.743	500.000	0	6.281.249
32700 KONSULENTTJENESTER	3.150	0	0	209.669
34290 MOMS GENERELL KOMPENSASJON	0	0	0	416
Sum utgifter	432.893	800.000	0	6.612.334
39480 BRUK AV UBUNDNE KAPITALFOND	0	0	0	-1.560.918
Sum inntekter	0	0	0	-1.560.918
Sum funksjon: 340 PRODUKSJON AV VANN	432.893	800.000	0	5.051.416
Funksjon: 841 Kompensasjon for merverdiavg				
37290 Kompensasjon for merverdiavgift	0	0	0	-416
Sum inntekter	0	0	0	-416
Sum funksjon: 841 Kompensasjon for merver	0	0	0	-416
Funksjon: 870 Renter/utbytte og lån (innlån og				
39100 BRUK AV LÅN	-713.921	-800.000	0	-5.051.000
Sum inntekter	-713.921	-800.000	0	-5.051.000
Sum funksjon: 870 Renter/utbytte og lån (innlå	-713.921	-800.000	0	-5.051.000
Sum ansvar: 6011 PRODUKSJON AV VANN	-281.028	0	0	0
Sum prosjekt: 6011 Rehabilitering renseanlegg -	0	0	0	0
Prosjekt: 6012 Sund til Stjernåga - (vannledning)				
Ansvar: 6120 DISTRIBUTUSJON AV VANN				
Funksjon: 345 DISTRIBUTUSJON AV VANN				
32300 BYGGETJENESTER	0	0	0	281.754
34290 MOMS GENERELL KOMPENSASJON	0	0	0	69.105
Sum utgifter	0	0	0	350.859
Sum funksjon: 345 DISTRIBUTUSJON AV VANN	0	0	0	350.859
Funksjon: 841 Kompensasjon for merverdiavg				
37290 Kompensasjon for merverdiavgift	0	0	0	-69.105



Investering

1 GILDESKÅL KOMMUNE (2016) - År/Periode 2016 1 - 12	Regnskap 2016	Buds(end) 2016	Budsjett 2016	07.03.2017 Regnskap 2015
Sum inntekter	0	0	0	-69.105
Sum funksjon: 841 Kompensasjon for merver	0	0	0	-69.105
Funksjon: 870 Renter/utbytte og lån (innlån og				
39100 BRUK AV LÅN	0	0	0	-281.754
Sum inntekter	0	0	0	-281.754
Sum funksjon: 870 Renter/utbytte og lån (innlån	0	0	0	-281.754
Sum ansvar: 6120 DISTRIBUSJON AV VANN	0	0	0	0
Sum prosjekt: 6012 Sund til Stjernåga - (vannled	0	0	0	0
Prosjekt: 6013 Stjernåga til Vågsosen havn (van				
Ansvar: 6120 DISTRIBUSJON AV VANN				
Funksjon: 345 DISTRIBUSJON AV VANN				
30700 LØNN NYBYGG OG NYANLEGG	0	0	0	100.000
30900 PENSJONSINNSKUDD KLP	0	0	0	15.000
30990 ARBEIDSGIVERAVGIFT	0	0	0	6.000
32300 BYGGETJENESTER	539.980	550.000	0	4.128.879
32700 KONSULENTTJENESTER	0	0	0	67.513
34290 MOMS GENERELL KOMPENSASJON	0	0	0	-69.105
Sum utgifter	539.980	550.000	0	4.248.287
39480 BRUK AV UBUNDNE KAPITALFOND	0	0	0	-420.392
Sum inntekter	0	0	0	-420.392
Sum funksjon: 345 DISTRIBUSJON AV VANN	539.980	550.000	0	3.827.895
Funksjon: 841 Kompensasjon for merverdiavg				
37290 Kompensasjon for merverdiavgift	0	0	0	69.105
Sum inntekter	0	0	0	69.105
Sum funksjon: 841 Kompensasjon for merver	0	0	0	69.105
Funksjon: 870 Renter/utbytte og lån (innlån og				
39100 BRUK AV LÅN	-539.980	-550.000	0	-3.897.000
Sum inntekter	-539.980	-550.000	0	-3.897.000
Sum funksjon: 870 Renter/utbytte og lån (innlån	-539.980	-550.000	0	-3.897.000
Sum ansvar: 6120 DISTRIBUSJON AV VANN	0	0	0	0
Sum prosjekt: 6013 Stjernåga til Vågsosen havn	0	0	0	0
Prosjekt: 6017 Renseanlegg/ strømaggregat - T				
Ansvar: 6011 PRODUKSJON AV VANN				
Funksjon: 340 PRODUKSJON AV VANN				
32300 BYGGETJENESTER	320.155	500.000	0	0
Sum utgifter	320.155	500.000	0	0
Sum funksjon: 340 PRODUKSJON AV VANN	320.155	500.000	0	0
Funksjon: 870 Renter/utbytte og lån (innlån og				
39100 BRUK AV LÅN	-320.155	-500.000	0	0



Investering

1 GILDESKÅL KOMMUNE (2016) - År/Periode 2016 1 - 12	Regnskap 2016	Buds(end) 2016	Budsjett 2016	07.03.2017 Regnskap 2015
Sum inntekter	-320.155	-500.000	0	0
Sum funksjon: 870 Renter/utbytte og lån (innlå	-320.155	-500.000	0	0
Sum ansvar: 6011 PRODUKSJON AV VANN	0	0	0	0
Sum prosjekt: 6017 Renseanlegg/ strømaggreg	0	0	0	0
Prosjekt: 6018 Vanntårn Sørarnøy inkl. strømag				
Ansvar: 6120 DISTRIBUSJON AV VANN				
Funksjon: 345 DISTRIBUSJON AV VANN				
32300 BYGGETJENESTER	66.700	100.000	0	151.863
32700 KONSULENTTJENESTER	0	0	0	17.546
Sum utgifter	66.700	100.000	0	169.409
36500 Avg.pl. salg av varer og tjenester	0	0	0	-56.248
Sum inntekter	0	0	0	-56.248
Sum funksjon: 345 DISTRIBUSJON AV VANN	66.700	100.000	0	113.161
Funksjon: 870 Renter/utbytte og lån (innlån og				
39100 BRUK AV LÅN	-66.700	-100.000	0	-113.161
Sum inntekter	-66.700	-100.000	0	-113.161
Sum funksjon: 870 Renter/utbytte og lån (innlå	-66.700	-100.000	0	-113.161
Sum ansvar: 6120 DISTRIBUSJON AV VANN	0	0	0	0
Sum prosjekt: 6018 Vanntårn Sørarnøy inkl. strø	0	0	0	0
Prosjekt: 6019 Utskifting eternittrør Sund				
Ansvar: 6120 DISTRIBUSJON AV VANN				
Funksjon: 345 DISTRIBUSJON AV VANN				
32300 BYGGETJENESTER	226.700	1.500.000	0	0
Sum utgifter	226.700	1.500.000	0	0
Sum funksjon: 345 DISTRIBUSJON AV VANN	226.700	1.500.000	0	0
Funksjon: 870 Renter/utbytte og lån (innlån og				
39100 BRUK AV LÅN	-226.700	-1.500.000	0	0
Sum inntekter	-226.700	-1.500.000	0	0
Sum funksjon: 870 Renter/utbytte og lån (innlå	-226.700	-1.500.000	0	0
Sum ansvar: 6120 DISTRIBUSJON AV VANN	0	0	0	0
Sum prosjekt: 6019 Utskifting eternittrør Sund	0	0	0	0
Prosjekt: 6020 Vannledning Inndyr-Jelstad				
Ansvar: 6120 DISTRIBUSJON AV VANN				
Funksjon: 345 DISTRIBUSJON AV VANN				
30301 EKSTRAHJELP	39.951	0	0	0
30700 LØNN NYBYGG OG NYANLEGG	260.000	0	0	0
30904 PENSJONSINNSKUDD - KLP	48.200	0	0	0
30990 ARBEIDSGIVERAVGIFT	17.500	0	0	0
32300 BYGGETJENESTER	1.227.966	3.900.000	0	0



Investering

1 GILDESKÅL KOMMUNE (2016) - År/Periode 2016 1 - 12	Regnskap 2016	Buds(end) 2016	Budsjett 2016	07.03.2017 Regnskap 2015
32700 KONSULENTTJENESTER	21.896	0	0	0
Sum utgifter	1.615.514	3.900.000	0	0
Sum funksjon: 345 DISTRIBUTJON AV VANN	1.615.514	3.900.000	0	0
Funksjon: 870 Renter/utbytte og lån (innlån og				
39100 BRUK AV LÅN	-1.615.514	-3.900.000	0	0
Sum inntekter	-1.615.514	-3.900.000	0	0
Sum funksjon: 870 Renter/utbytte og lån (innlån)	-1.615.514	-3.900.000	0	0
Sum ansvar: 6120 DISTRIBUTJON AV VANN	0	0	0	0
Sum prosjekt: 6020 Vannledning Inndyr-Jelstad	0	0	0	0
Prosjekt: 6035 Opprustning kommunale veier jfr				
Ansvar: 6421 VEIVEDLIKEHOLD				
Funksjon: 332 Kommunale veier				
30700 LØNN NYBYGG OG NYANLEGG	0	125.000	125.000	0
30904 PENSJONSINNSKUDD - KLP	0	20.000	20.000	0
30990 ARBEIDSGIVERAVGIFT	0	5.000	5.000	0
32300 BYGGETJENESTER	3.343.462	2.839.000	810.000	22.872.880
32700 KONSULENTTJENESTER	11.400	190.000	190.000	302.933
34290 MOMS GENERELL KOMPENSASJON	814.903	250.000	250.000	5.337.269
Sum utgifter	4.169.765	3.429.000	1.400.000	28.513.082
37290 Kompensasjon for merverdiavgift	0	-250.000	-250.000	0
39480 BRUK AV UBUNDNE KAPITALFOND	-3.179.000	-3.179.000	-1.150.000	-23.175.813
Sum inntekter	-3.179.000	-3.429.000	-1.400.000	-23.175.813
Sum funksjon: 332 Kommunale veier	990.765	0	0	5.337.269
Funksjon: 841 Kompensasjon for merverdiavg				
37290 Kompensasjon for merverdiavgift	-814.903	0	0	-5.337.269
Sum inntekter	-814.903	0	0	-5.337.269
Sum funksjon: 841 Kompensasjon for merver	-814.903	0	0	-5.337.269
Sum ansvar: 6421 VEIVEDLIKEHOLD	175.862	0	0	0
Sum prosjekt: 6035 Opprustning kommunale vei	175.862	0	0	0
Prosjekt: 6036 Veilys opprusting				
Ansvar: 6431 MILJØ- OG TRAFIKKSIKKERHETS				
Funksjon: 332 Kommunale veier				
32300 BYGGETJENESTER	1.058.545	1.000.000	1.000.000	925.464
34290 MOMS GENERELL KOMPENSASJON	264.636	250.000	250.000	231.366
Sum utgifter	1.323.181	1.250.000	1.250.000	1.156.830
37290 Kompensasjon for merverdiavgift	0	-250.000	-250.000	0
39480 BRUK AV UBUNDNE KAPITALFOND	-1.000.000	-1.000.000	-1.000.000	-925.464
Sum inntekter	-1.000.000	-1.250.000	-1.250.000	-925.464
Sum funksjon: 332 Kommunale veier	323.181	0	0	231.366
Funksjon: 841 Kompensasjon for merverdiavg				



Investering

1 GILDESKÅL KOMMUNE (2016) - År/Periode 2016 1 - 12			07.03.2017	
	Regnskap 2016	Buds(end) 2016	Budsjett 2016	Regnskap 2015
37290 Kompensasjon for merverdiavgift	-264.636	0	0	-231.366
Sum inntekter	-264.636	0	0	-231.366
Sum funksjon: 841 Kompensasjon for merver	-264.636	0	0	-231.366
Sum ansvar: 6431 MILJØ- OG TRAFIKKSIKKERH	58.545	0	0	0
Sum prosjekt: 6036 Veilys opprusting	58.545	0	0	0
Prosjekt: 6210 Inngjerding slamlaguner Dalsvoll				
Ansvar: 6213 SEPTIKTANKER				
Funksjon: 354 TØMMING AV SLAMAVSKILLER				
32300 BYGGETJENESTER	0	0	0	270.172
34290 MOMS GENERELL KOMPENSASJON	0	0	0	67.543
Sum utgifter	0	0	0	337.715
Sum funksjon: 354 TØMMING AV SLAMAVSKIL	0	0	0	337.715
Funksjon: 841 Kompensasjon for merverdiavg				
37290 Kompensasjon for merverdiavgift	0	0	0	-67.543
Sum inntekter	0	0	0	-67.543
Sum funksjon: 841 Kompensasjon for merver	0	0	0	-67.543
Funksjon: 870 Renter/utbytte og lån (innlån og				
39100 BRUK AV LÅN	0	0	0	-270.172
Sum inntekter	0	0	0	-270.172
Sum funksjon: 870 Renter/utbytte og lån (innlå	0	0	0	-270.172
Sum ansvar: 6213 SEPTIKTANKER	0	0	0	0
Sum prosjekt: 6210 Inngjerding slamlaguner Dal	0	0	0	0
Prosjekt: 6900 Brannstasjon				
Ansvar: 4610 Tilrettelegging og utvikling				
Funksjon: 345 DISTRIBUSJON AV VANN				
32300 BYGGETJENESTER	33.338	0	0	0
34290 MOMS GENERELL KOMPENSASJON	8.334	0	0	0
Sum utgifter	41.672	0	0	0
Sum funksjon: 345 DISTRIBUSJON AV VANN	41.672	0	0	0
Funksjon: 841 Kompensasjon for merverdiavg				
37290 Kompensasjon for merverdiavgift	-8.334	0	0	0
Sum inntekter	-8.334	0	0	0
Sum funksjon: 841 Kompensasjon for merver	-8.334	0	0	0
Sum ansvar: 4610 Tilrettelegging og utvikling	33.338	0	0	0
Ansvar: 6900 Gildeskål Eiendom kf - Investerin				
Funksjon: 265 KOMMUNALT DISPONERTE BOL				
32500 MATERIALER TIL BYGG OG ANLEGG	0	0	0	681
Sum utgifter	0	0	0	681



Investering

1 GILDESKÅL KOMMUNE (2016) - År/Periode 2016 1 - 12	Regnskap 2016	Buds(end) 2016	Budsjett 2016	07.03.2017 Regnskap 2015
Sum funksjon: 265 KOMMUNALT DISPONERTE	0	0	0	681
Funksjon: 339 BEREDSKAP MOT BRANNER OG				
32000 INVENTAR OG UTSTYR	0	0	0	344.038
32300 BYGGETJENESTER	0	0	0	240.599
32500 MATERIALER TIL BYGG OG ANLEGG	0	0	0	149.785
33750 KJØP FRA IKS DER KOMMUNEN SEL	0	0	0	691
34290 MOMS GENERELL KOMPENSASJON	0	0	0	140.583
Sum utgifter	0	0	0	875.696
38800 Overføring fra kommunalt foretak i ege	0	0	0	-119.000
Sum inntekter	0	0	0	-119.000
Sum funksjon: 339 BEREDSKAP MOT BRANNE	0	0	0	756.696
Funksjon: 841 Kompensasjon for merverdiavg				
37290 Kompensasjon for merverdiavgift	0	0	0	-140.583
Sum inntekter	0	0	0	-140.583
Sum funksjon: 841 Kompensasjon for merver	0	0	0	-140.583
Funksjon: 870 Renter/utbytte og lån (innlån og				
39100 BRUK AV LÅN	0	0	0	-616.793
Sum inntekter	0	0	0	-616.793
Sum funksjon: 870 Renter/utbytte og lån (innlå	0	0	0	-616.793
Sum ansvar: 6900 Gildeskål Eiendom kf - Inves	0	0	0	0
Sum prosjekt: 6900 Brannstasjon	33.338	0	0	0
Prosjekt: 6901 Nytt tak - gibos				
Ansvar: 6900 Gildeskål Eiendom kf - Investerin				
Funksjon: 261 INSTITUSJONSLOKALER				
32300 BYGGETJENESTER	0	0	0	2.939.776
32500 MATERIALER TIL BYGG OG ANLEGG	0	0	0	77.799
32700 KONSULENTTJENESTER	0	0	0	133.736
34290 MOMS GENERELL KOMPENSASJON	1.063	0	0	786.765
Sum utgifter	1.063	0	0	3.938.076
39480 BRUK AV UBUNDNE KAPITALFOND	0	0	0	-400.000
Sum inntekter	0	0	0	-400.000
Sum funksjon: 261 INSTITUSJONSLOKALER	1.063	0	0	3.538.076
Funksjon: 841 Kompensasjon for merverdiavg				
37290 Kompensasjon for merverdiavgift	-1.063	0	0	-786.765
Sum inntekter	-1.063	0	0	-786.765
Sum funksjon: 841 Kompensasjon for merver	-1.063	0	0	-786.765
Funksjon: 870 Renter/utbytte og lån (innlån og				
39100 BRUK AV LÅN	0	0	0	-2.751.311
Sum inntekter	0	0	0	-2.751.311
Sum funksjon: 870 Renter/utbytte og lån (innlå	0	0	0	-2.751.311



Investering

1 GILDESKÅL KOMMUNE (2016) - År/Periode 2016 1 - 12	Regnskap 2016	Buds(end) 2016	Budsjett 2016	07.03.2017 Regnskap 2015
Sum ansvar: 6900 Gildeskål Eiendom kf - Inves	0	0	0	0
Sum prosjekt: 6901 Nytt tak - gibos	0	0	0	0
Prosjekt: 6902 Myrvang Hybelhus				
Ansvar: 6900 Gildeskål Eiendom kf - Investerin				
Funksjon: 265 KOMMUNALT DISPONERTE BOL				
32500 MATERIALER TIL BYGG OG ANLEGG	0	0	0	8.735
34290 MOMS GENERELL KOMPENSASJON	0	0	0	2.184
Sum utgifter	0	0	0	10.919
Sum funksjon: 265 KOMMUNALT DISPONERTE	0	0	0	10.919
Funksjon: 841 Kompensasjon for merverdiavg				
37290 Kompensasjon for merverdiavgift	0	0	0	-2.184
Sum inntekter	0	0	0	-2.184
Sum funksjon: 841 Kompensasjon for merver	0	0	0	-2.184
Funksjon: 870 Renter/utbytte og lån (innlån og				
39100 BRUK AV LÅN	0	0	0	-8.735
Sum inntekter	0	0	0	-8.735
Sum funksjon: 870 Renter/utbytte og lån (innlå	0	0	0	-8.735
Sum ansvar: 6900 Gildeskål Eiendom kf - Inves	0	0	0	0
Sum prosjekt: 6902 Myrvang Hybelhus	0	0	0	0
Prosjekt: 6903 Barnehage - Sørarnøy				
Ansvar: 6900 Gildeskål Eiendom kf - Investerin				
Funksjon: 221 FØRSKOLELOKALER OG SKYSS				
32700 KONSULENTTJENESTER	0	0	0	139.569
34290 MOMS GENERELL KOMPENSASJON	0	0	0	34.892
Sum utgifter	0	0	0	174.461
Sum funksjon: 221 FØRSKOLELOKALER OG S	0	0	0	174.461
Funksjon: 841 Kompensasjon for merverdiavg				
37290 Kompensasjon for merverdiavgift	0	0	0	-34.892
Sum inntekter	0	0	0	-34.892
Sum funksjon: 841 Kompensasjon for merver	0	0	0	-34.892
Funksjon: 870 Renter/utbytte og lån (innlån og				
39100 BRUK AV LÅN	0	0	0	-139.569
Sum inntekter	0	0	0	-139.569
Sum funksjon: 870 Renter/utbytte og lån (innlå	0	0	0	-139.569
Sum ansvar: 6900 Gildeskål Eiendom kf - Inves	0	0	0	0
Sum prosjekt: 6903 Barnehage - Sørarnøy	0	0	0	0
Prosjekt: 6904 Strømagregat				



Investering

1 GILDESKÅL KOMMUNE (2016) - År/Periode 2016 1 - 12	Regnskap 2016	Buds(end) 2016	Budsjett 2016	07.03.2017 Regnskap 2015
Ansvar: 6900 Gildeskål Eiendom kf - Investerin				
Funksjon: 261 INSTITUSJONSLOKALER				
32000 INVENTAR OG UTSTYR	0	0	0	1.198.858
34290 MOMS GENERELL KOMPENSASJON	0	0	0	299.715
Sum utgifter	0	0	0	1.498.573
Sum funksjon: 261 INSTITUSJONSLOKALER	0	0	0	1.498.573
Funksjon: 841 Kompensasjon for merverdiavg				
37290 Kompensasjon for merverdiavgift	0	0	0	-299.715
Sum inntekter	0	0	0	-299.715
Sum funksjon: 841 Kompensasjon for merver	0	0	0	-299.715
Funksjon: 870 Renter/utbytte og lån (innlån og				
39100 BRUK AV LÅN	0	0	0	-1.198.858
Sum inntekter	0	0	0	-1.198.858
Sum funksjon: 870 Renter/utbytte og lån (innlå	0	0	0	-1.198.858
Sum ansvar: 6900 Gildeskål Eiendom kf - Inves	0	0	0	0
Sum prosjekt: 6904 Strømagregat	0	0	0	0
Prosjekt: 6905 INNDYR GAMLE UNGD.SKOLE / NY				
Ansvar: 6900 Gildeskål Eiendom kf - Investerin				
Funksjon: 265 KOMMUNALT DISPONERTE BOL				
32500 MATERIALER TIL BYGG OG ANLEGG	0	0	0	179.132
34290 MOMS GENERELL KOMPENSASJON	0	0	0	30.721
Sum utgifter	0	0	0	209.853
Sum funksjon: 265 KOMMUNALT DISPONERTE	0	0	0	209.853
Funksjon: 841 Kompensasjon for merverdiavg				
37290 Kompensasjon for merverdiavgift	0	0	0	-30.721
Sum inntekter	0	0	0	-30.721
Sum funksjon: 841 Kompensasjon for merver	0	0	0	-30.721
Funksjon: 870 Renter/utbytte og lån (innlån og				
39100 BRUK AV LÅN	0	0	0	-179.132
Sum inntekter	0	0	0	-179.132
Sum funksjon: 870 Renter/utbytte og lån (innlå	0	0	0	-179.132
Sum ansvar: 6900 Gildeskål Eiendom kf - Inves	0	0	0	0
Sum prosjekt: 6905 INNDYR GAMLE UNGD.SKOL	0	0	0	0
Prosjekt: 6906 Avvikling Gildeskål Eiendom				
Ansvar: 6900 Gildeskål Eiendom kf - Investerin				
Funksjon: 880 INTERNE FINANSIERINGSTRANS				
35300 DEKNING AV TIDL. ÅRS. RM MERFOR	967.494	967.494	0	0
Sum utgifter	967.494	967.494	0	0
39480 BRUK AV UBUNDNE KAPITALFOND	-967.494	-967.494	0	0



Investering

1 GILDESKÅL KOMMUNE (2016) - År/Periode 2016 1 - 12	07.03.2017			
	Regnskap 2016	Buds(end) 2016	Budsjett 2016	Regnskap 2015
Sum inntekter	-967.494	-967.494	0	0
Sum funksjon: 880 INTERNE FINANSIERINGSTR	0	0	0	0
Sum ansvar: 6900 Gildeskål Eiendom kf - Inves	0	0	0	0
Sum prosjekt: 6906 Avvikling Gildeskål Eiendom	0	0	0	0
Prosjekt: 7006 Fornyning datautstyr				
Ansvar: 7400 IT - DRIFT/ STØTTE				
Funksjon: 120 ADMINISTRASJON				
32000 INVENTAR OG UTSTYR	0	0	0	495.974
34290 MOMS GENERELL KOMPENSASJON	0	0	0	123.993
Sum utgifter	0	0	0	619.967
Sum funksjon: 120 ADMINISTRASJON	0	0	0	619.967
Funksjon: 202 GRUNNSKOLE				
32000 INVENTAR OG UTSTYR	258.332	0	0	0
32300 BYGGETJENESTER	0	250.000	250.000	0
34290 MOMS GENERELL KOMPENSASJON	64.583	62.500	62.500	0
Sum utgifter	322.915	312.500	312.500	0
37290 Kompensasjon for merverdiavgift	0	-62.500	-62.500	0
39480 BRUK AV UBUNDNE KAPITALFOND	-250.000	-250.000	-250.000	0
Sum inntekter	-250.000	-312.500	-312.500	0
Sum funksjon: 202 GRUNNSKOLE	72.915	0	0	0
Funksjon: 841 Kompensasjon for merverdiavg				
37290 Kompensasjon for merverdiavgift	-64.583	0	0	-123.993
Sum inntekter	-64.583	0	0	-123.993
Sum funksjon: 841 Kompensasjon for merver	-64.583	0	0	-123.993
Funksjon: 870 Renter/utbytte og lån (innlån og				
39100 BRUK AV LÅN	0	0	0	-495.974
Sum inntekter	0	0	0	-495.974
Sum funksjon: 870 Renter/utbytte og lån (innlå	0	0	0	-495.974
Sum ansvar: 7400 IT - DRIFT/ STØTTE	8.332	0	0	0
Sum prosjekt: 7006 Fornyning datautstyr	8.332	0	0	0
Prosjekt: 7008 Egenkapitaltilskudd - KLP				
Ansvar: 7112 Egenkapitaltilskudd KLP				
Funksjon: 180 DIVERSE FELLESUTGIFTER				
35290 KJØP AV AKSJER OG ANDELER	0	0	0	641.864
Sum utgifter	0	0	0	641.864
39480 BRUK AV UBUNDNE KAPITALFOND	0	0	0	-641.864
Sum inntekter	0	0	0	-641.864
Sum funksjon: 180 DIVERSE FELLESUTGIFTER	0	0	0	0



Investering

1 GILDESKÅL KOMMUNE (2016) - År/Periode 2016 1 - 12	Regnskap 2016	Buds(end) 2016	Budsjett 2016	07.03.2017 Regnskap 2015
Sum ansvar: 7112 Egenkapitaltilskudd KLP	0	0	0	0
Sum prosjekt: 7008 Egenkapitaltilskudd - KLP	0	0	0	0
Prosjekt: 7401 Serverrom				
Ansvar: 7400 IT - DRIFT/ STØTTE				
Funksjon: 120 ADMINISTRASJON				
32000 INVENTAR OG UTSTYR	60.000	0	0	65.800
32300 BYGGETJENESTER	0	0	0	140.344
34290 MOMS GENERELL KOMPENSASJON	15.000	0	0	51.536
Sum utgifter	75.000	0	0	257.680
Sum funksjon: 120 ADMINISTRASJON	75.000	0	0	257.680
Funksjon: 841 Kompensasjon for merverdiavg				
37290 Kompensasjon for merverdiavgift	-15.000	0	0	-51.536
Sum inntekter	-15.000	0	0	-51.536
Sum funksjon: 841 Kompensasjon for merver	-15.000	0	0	-51.536
Funksjon: 870 Renter/utbytte og lån (innlån og				
39100 BRUK AV LÅN	0	0	0	-206.144
Sum inntekter	0	0	0	-206.144
Sum funksjon: 870 Renter/utbytte og lån (innlån	0	0	0	-206.144
Sum ansvar: 7400 IT - DRIFT/ STØTTE	60.000	0	0	0
Sum prosjekt: 7401 Serverrom	60.000	0	0	0
Prosjekt: 8000 Investeringer Gildeskål Kirkelige				
Ansvar: 8500 Kommunalt tilskudd - Fellesrådet				
Funksjon: 390 DEN NORSKE KIRKE				
34700 OVERFØRING TIL ANDRE PRIVATE	0	0	0	153.998
Sum utgifter	0	0	0	153.998
39480 BRUK AV UBUNDNE KAPITALFOND	0	0	0	-153.998
Sum inntekter	0	0	0	-153.998
Sum funksjon: 390 DEN NORSKE KIRKE	0	0	0	0
Sum ansvar: 8500 Kommunalt tilskudd - Felle	0	0	0	0
Sum prosjekt: 8000 Investeringer Gildeskål Kirk	0	0	0	0
Prosjekt: 9000 OPPRUSTNING KIRKEBYGG				
Ansvar: 8500 Kommunalt tilskudd - Fellesrådet				
Funksjon: 390 DEN NORSKE KIRKE				
34700 OVERFØRING TIL ANDRE PRIVATE	595.563	400.000	400.000	0
Sum utgifter	595.563	400.000	400.000	0
39480 BRUK AV UBUNDNE KAPITALFOND	-595.563	-400.000	-400.000	0
Sum inntekter	-595.563	-400.000	-400.000	0
Sum funksjon: 390 DEN NORSKE KIRKE	0	0	0	0



Investering

1 GILDESKÅL KOMMUNE (2016) - År/Periode 2016 1 - 12	Regnskap 2016	Buds(end) 2016	Budsjett 2016	07.03.2017 Regnskap 2015
Sum ansvar: 8500 Kommunalt tilskudd - Fellesr	0	0	0	0
Sum prosjekt: 9000 OPPRUSTNING KIRKEBYGG	0	0	0	0
Prosjekt: Uten				
Ansvar: 5811 SPILLEMIDLER				
Funksjon: 380 Idrett og tilskudd til andres idre				
38300 OVERFØRINGER FRA FYLKESKOMM	0	0	0	-1.088.000
Sum inntekter	0	0	0	-1.088.000
Sum funksjon: 380 Idrett og tilskudd til andres	0	0	0	-1.088.000
Sum ansvar: 5811 SPILLEMIDLER	0	0	0	-1.088.000
Ansvar: 7112 Egenkapitaltilskudd KLP				
Funksjon: 172 Pensjon				
35290 KJØP AV AKSJER OG ANDELER	785.792	0	0	0
Sum utgifter	785.792	0	0	0
39480 BRUK AV UBUNDNE KAPITALFOND	-364.575	0	0	0
Sum inntekter	-364.575	0	0	0
Sum funksjon: 172 Pensjon	421.217	0	0	0
Sum ansvar: 7112 Egenkapitaltilskudd KLP	421.217	0	0	0
Ansvar: 8100 KLP				
Funksjon: 870 Renter/utbytte og lån (innlån og				
35100 AVDRAG FORMIDLINGSLÅN	0	0	0	1.088.000
Sum utgifter	0	0	0	1.088.000
Sum funksjon: 870 Renter/utbytte og lån (innlå	0	0	0	1.088.000
Sum ansvar: 8100 KLP	0	0	0	1.088.000
Ansvar: 8230 FORMIDLINGSLÅN - HUSBANKEN				
Funksjon: 283 BIST TIL ETABL OG OPPRETT				
35100 AVDRAG FORMIDLINGSLÅN	637.591	0	0	549.278
35200 UTLÅN FORMIDLINGSLÅN	2.895.162	5.000.000	0	5.159.722
35500 AVSETNING TIL BUNDNE FOND	1.188.430	0	0	1.187.144
Sum utgifter	4.721.183	5.000.000	0	6.896.143
39100 BRUK AV LÅN	0	-5.000.000	0	-5.159.722
39200 MOTTATT AVDR. FORM.LÅN	-1.000.671	0	0	-902.917
39201 MOTTATT EKSTRAORD. AVDR. FOR	-825.632	0	0	-833.504
Sum inntekter	-1.826.303	-5.000.000	0	-6.896.143
Sum funksjon: 283 BIST TIL ETABL OG OPPRE	2.894.880	0	0	0
Funksjon: 870 Renter/utbytte og lån (innlån og				
39100 BRUK AV LÅN	-2.895.162	0	0	0
Sum inntekter	-2.895.162	0	0	0
Sum funksjon: 870 Renter/utbytte og lån (innlå	-2.895.162	0	0	0
Sum ansvar: 8230 FORMIDLINGSLÅN - HUSBAN	-282	0	0	0
Sum prosjekt: Uten	420.935	0	0	0
TOTALT	0	0	0	0



Detaljert balanse

1 GILDESKÅL KOMMUNE - 2016

EIENDELER

Anleggsmidler

Herav:

Faste eiendommer og anlegg

22710002 Boliger

22720050 Skoler og barnehager

22720060 Administrasjonsbygg

22720065 Aldershjem og institusjonsbygg

22720070 Kirker, brannstasjoner

22720080 Teknisk anlegg (VAR)

22720081 Ledningsnett (VA)

22720090 Veier

22720091 Tomtegrunn og opparbeidede nærings-/

Utstyr, maskiner og transportmidler

22400000 Person, vare og lastebiler

22500001 Anleggsmaskiner

22510001 Maskiner, verktøy, inventar og utsty

22520001 Edb-utstyr, kontormaskiner

Utlån

22275108

22275136

22275174

22275193

22275223

22275238

22275246

22275247

22275248

22275251

22275253

Konserninterne langsiktige fordringer

22370002 Antonsen Eiendom AS

22370003 Torleif Skotheimsvik AS, 8151 Ørnes

22370005 Salten Havbrukspark AS

22370006 Salten Eco

22370007 Salten Havbrukspark AS

22370008 Sigbjørn Aas, 8135 Sørarnøy

22370009 Arnøy Fiskemottak AS, 8135 Sørarnøy

22370010 Fritjof Fredriksen, 8120 Nygårdsjøen

22370011 SNU

22375054

22375061

22375062

22375063

22375067

22375076

22375077

22375078

22375084

22375089

22375090

22375091

22375092

22375093

22375096

22375101

22375102

22375103

22375104

22375105

22375107

22375108

22375109

22375110

22375112

22375113

Regnskap 2016

07.03.2017

Regnskap 2015

776.775.020,18

713.485.399,30

399.200.236,91 353.900.359,99

14.544.633,10 7.716.747,10

104.667.733,00 97.771.831,00

3.560.211,00 2.347.360,00

84.650.876,00 86.498.278,00

59.916.883,00 31.911.947,00

19.563.591,49 17.032.289,57

42.363.653,70 44.031.810,70

61.444.393,62 58.677.731,62

8.488.262,00 7.912.365,00

9.077.278,24 6.528.971,01

350.000,00 300.000,00

180.000,00 222.642,00

7.133.609,86 5.036.395,63

1.413.668,38 969.933,38

247.492,91 265.524,36

0,00 11.431,45

17.000,00 19.000,00

23.500,00 33.500,00

35.612,92 39.612,92

49.931,00 50.931,00

0,00 4.600,00

31.500,00 31.500,00

20.400,00 20.400,00

28.096,00 28.096,00

26.452,99 26.452,99

15.000,00 0,00

27.878.807,62 26.309.948,44

1.000.000,00 1.000.000,00

900.000,00 900.000,00

2.300.000,00 2.300.000,00

200.000,00 200.000,00

500.000,00 500.000,00

900.000,00 900.000,00

100.000,00 100.000,00

60.000,00 60.000,00

500.000,00 0,00

0,00 4.824,00

43.624,00 55.628,00

58.507,00 71.688,00

0,00 71.729,00

75.464,00 88.471,00

66.986,00 76.527,00

76.693,00 87.206,00

0,00 54.677,00

91.583,00 103.829,00

74.244,00 89.153,00

15.355,96 27.889,83

493.191,00 512.488,00

165.486,27 174.858,00

94.784,00 99.703,00

10.826,16 221.064,00

154.372,54 161.712,54

212.734,00 225.592,00

77.033,66 80.834,00

116.926,32 121.774,32

196.315,57 205.389,57

197.037,00 206.090,00

166.716,00 174.504,00

513.576,00 403.235,00

396.282,00 414.345,00

349.648,00 365.526,00

807.887,00 844.141,00



Detaljert balanse

1 GILDESKÅL KOMMUNE - 2016

07.03.2017

22375114	211.334,49	255.733,49
22375116	464.284,32	476.476,25
22375118	61.998,00	75.151,00
22375120	1.093.599,27	1.093.599,27
22375121	362.477,00	381.857,00
22375122	755.848,01	787.540,01
22375124	5.797,47	15.069,90
22375125	317.531,17	317.531,17
22375126	429.142,00	447.896,00
22375127	322.947,00	335.732,00
22375128	563.044,00	585.488,00
22375129	330.537,00	379.659,00
22375130	95.773,00	103.419,00
22375131	582.838,00	600.000,00
22375132	128.779,00	135.597,00
22375133	82.824,00	89.211,00
22375134	642.243,00	666.524,00
22375135	161.393,00	169.624,00
22375136	128.094,00	135.605,00
22375137	0,00	213.077,00
22375138	245.874,00	254.231,00
22375140	265.317,00	284.694,00
22375141	521.301,38	540.347,38
22375142	205.377,00	215.468,00
22375143	281.967,00	289.943,00
22375144	398.625,00	409.928,00
22375145	231.162,00	237.716,00
22375146	268.041,00	280.793,00
22375147	0,00	320.930,00
22375148	228.265,00	239.094,00
22375149	244.781,00	253.403,00
22375150	329.615,00	341.107,00
22375151	325.573,00	340.638,00
22375152	324.620,99	338.220,99
22375153	236.563,00	244.777,00
22375154	86.275,10	93.899,00
22375155	384.785,00	395.219,00
22375156	381.852,00	394.979,00
22375157	152.033,00	168.382,00
22375158	420.985,00	435.394,00
22375159	283.021,00	295.857,00
22375160	382.842,72	395.921,72
22375161	138.554,00	171.363,00
22375162	288.178,00	297.999,00
22375163	335.841,00	347.254,00
22375164	536.675,00	554.722,00
22375165	188.223,22	0,00
22375166	291.681,00	0,00
22375167	445.415,00	0,00
22375168	494.318,00	0,00
22375169	347.122,00	0,00
22375170	59.093,00	0,00
22375171	399.075,00	0,00
22375172	500.000,00	0,00
Aksjer og andeler	33.490.125,50	27.677.090,50
22110000 SJØFOSSEN NÆRINGSUTVIKLING AS	8.745.400,00	5.745.400,00
22128021 Aksjer Salten ECO	246.500,00	246.500,00
22138002 BODØ INDUSTRI	14.000,00	14.000,00
22138003 GALVANOSTANS	15,00	15,00
22138008 STUDENTSAMF.HUS	100,00	100,00
22138009 STORVIK VANNVERK	1,00	1,00
22138010 KOMMUNEKRAFT AS	1.000,00	1.000,00
22138011 NORDLAND REISELIV AS	6.000,00	6.000,00
22138015 KUNNSKAPSSENTERET I GILDESKÅL	12.500,00	12.500,00
22138016 SAGAT - SAMISK AVIS	250,00	250,00
22138018 GildeSkål Vekst AS	7.325.000,00	7.325.000,00
22138019 PROMAR AQUA AS	1.000.000,50	1.000.000,50



Detaljert balanse

1 GILDESKÅL KOMMUNE - 2016		07.03.2017
22138020 AKSJER SAURA AS	500.000,00	500.000,00
22138022 Gildeskål Invest AS	7.000.000,00	5.000.000,00
22138023 Fjordbua	209.000,00	209.000,00
22141001 EGENKAPITALINNSKUDD KLP- FELLE	7.038.840,00	6.314.052,00
22141002 EGENKAPITALINNSKUDD KLP - SYKE	1.341.519,00	1.253.272,00
22141004 EIERKAPITALINNSKUDD SALTEN KOM	50.000,00	50.000,00
Pensjonsmidler	306.881.079,00	298.803.505,00
22041002 PENSJONSMIDLER - KLP	277.289.037,00	265.438.016,00
22041003 PENSJONSMIDLER - SPK	29.592.042,00	33.365.489,00

Omløpsmidler	326.608.565,76	322.187.357,47
Herav:		
Kortsiktige fordringer	0,00	0,00
Konserninterne kortsiktige fordringer	1.760.508,29	2.843.285,00
21414002 TILGODE M.V.A.	401.548,56	509.940,00
21414005 TILG. MOMSKOMPENSASJON	1.358.959,73	2.333.345,00
Premieavvik	19.295.166,89	20.319.830,89
21914000 Aga av premieavvik - netto	971.945,89	1.021.667,89
21941000 Positivt premieavvik - netto	18.323.221,00	19.298.163,00
Aksjer og andeler	0,00	0,00
Sertifikater	0,00	0,00
Obligasjoner	10.000.000,00	10.000.000,00
21120001 Fondsobligasjon Gildeskål Sparebank	10.000.000,00	10.000.000,00
Derivater	10.269.629,96	13.475.324,51
21510003 DIV. FORDRINGER STATEN	3.101.120,00	2.694.000,00
21510005 TR.KTR. REF. SYKEP./FØDSEL. ELEK	306.349,00	380.564,00
21575001 LØNNSFORSKUDD	185.980,00	31.800,00
21575002 DIV. FORDRINGER PRIVATE	37.574,00	0,00
21575007 VEKSLEP. INNDYR BASSENG	250,00	250,00
21575010 DNE EIENDOMSAVGIFTER	569.106,00	659.658,00
21575011 UNDERV. BARNEHAGE/SFO	340.905,50	155.615,00
21575012 DIV AVG FRA KOMMFAKT	4.555.820,00	6.603.180,00
21575014 HUSLEIE	273.793,00	45.336,00
21599001 INNTEKTER ETTER 31/12	890.647,46	2.904.921,51
21599006 Overført til neste faktura	8.085,00	0,00
Kasse, postgiro, bankinnskudd	285.283.260,62	275.548.917,07
21000001 KASSE	828,00	943,00
21020001 G.sp.bank(folio 4609.07.00308)	3.511.371,08	-2.196.700,10
21020002 G.sp.bank(særv. 4609.09.01311)	3.041.298,21	11.764,33
21020003 G.sp.bank(husb.m. 4609.20.14541)	5.106.196,70	2.816.766,22
21020006 G.Sp.bank(ocr 4609 07 02955)	1,12	0,00
21020007 G.sp.bank(legetr. 4609.07 03250)	27,30	0,00
21020008 G.sp.bank(havnek.4609.20.40208)	243.911,26	242.104,91
21020009 G.sp.bank(Eik 4609.07.03641)	29.332,85	59.394,37
21020011 G.sp.bank(Gibos-fond 4609.0903055)	1.845.552,53	1.819.738,10
21020012 KLP Banken AS (8317.14.17646)	68.647,50	68.510,50
21020013 SpareBank1 Nord-Norge (4509 31 8639)	744.085,82	744.085,82
21020015 G.sp.bank(Verdikort)	581,24	4.048,27
21020016 Spbank1(folio 4750 44 05571)	9.536,00	0,00
21038001 KLP Fondsforvaltning AS	141.719.874,01	143.502.936,01
21038002 SpareBank 1 Nord-Norge	58.815.141,00	54.957.189,00
21038003 Nordea Bank Norge ASA	65.275.413,00	68.924.085,64
21098001 G.sp.bank(sk.trekk 4609.20.34100)	4.871.463,00	4.594.051,00

SUM EIENDELER **1.103.383.585,94** **1.035.672.756,77**

EGENKAPITAL OG GJELD

Egenkapital	463.353.404,87	417.776.639,86
Herav:		
Disposisjonsfond	17.263.795,24	7.350.260,55
25750001 DISPOSISJONSFOND	17.263.795,24	7.350.260,55
Bundne driftsfond	13.062.578,03	13.525.253,64
25150001 KONSESJONSAVGIFT	1.692.816,07	1.443.298,07
25150003 TILSKUDD ELEVBEDRIFT	13.750,00	13.750,00
25150006 VOKSENOPPLÆRING FREMMEDSP.	38.915,00	38.915,00
25150009 STATLIG NÆRINGSFOND	317,59	317,59
25150010 KOMMUNALT NÆRINGSFOND	44.862,09	44.862,09



Detaljert balanse

1 GILDESKÅL KOMMUNE - 2016

07.03.2017

25150011 Kompetanseheving - skolene	23.354,21	23.354,21
25150013 TAPSFOND FORM.LÅN - HUSBANKE	106.000,00	106.000,00
25150014 UTBEDRINGSTILSKUDD BOLIGER	472.273,25	322.273,25
25150017 TAPSFOND FORMIDLINGSLÅN	66.967,50	66.967,50
25150021 KJELLINGSTRAUMEN FRILUFTSOMR	7.468,28	7.468,28
25150025 FOU MIDLER INNDYR SKOLE 03/04	18.840,00	18.840,00
25150033 KOMMUNALT VILTFOND	95.679,29	95.679,29
25150034 KOMP.HEVING BARNEHAGESEKTOR	54.500,00	54.500,00
25150035 BIOLOGISK MANGFOLD	15.762,00	15.762,00
25150036 SELVKOSTFOND - AVLØP	0,15	0,15
25150037 SELVKOSTFOND - AVFALL	13.600,00	13.600,00
25150038 REGIONAL BOKBUSS	8.339,00	8.339,00
25150039 HAVNEKASSEN	604.927,27	580.053,03
25150041 "UT ER IN - UNG" NYGÅRDSJØEN	3.887,00	3.887,00
25150042 SELVKOSTFOND - SEPTIK (F354)	434.391,00	839.003,00
25150045 ENTREPRENØRSKAP I GR.SKOLEN	71.500,00	71.500,00
25150048 Sp.gjærde-rovdyr/Ausen	87.120,00	87.120,00
25150049 Salten kontrollutvalgsservice	60.000,00	60.000,00
25150051 Gibos-Mentzonis/Næsvisk Velferdsfond	1.605.428,06	1.707.314,00
25150052 Tiltak rus	90.000,00	90.000,00
25150056 Selvkost fond - vann	1.676.433,00	2.942.557,00
25150058 Boligetablering i distriktene	2.808.000,00	2.808.000,00
25150060 Elias Blix jubileet	72.019,00	72.019,00
25150062 Pårørendeskolen	57.830,00	57.830,00
25150063 Dagaktivitet demente	1.180.703,67	814.085,64
25150064 Gapahuk - Gibos (prosj. 357)	10.000,00	10.000,00
25150065 Skjøtsel Øya/Langholmen	103.000,00	103.000,00
25150066 Lindrende behandling/omsorg	120.000,00	120.000,00
25150067 Leiebil dement - dagsenter	85.690,56	119.476,50
25150068 SELVKOSTFOND - FEIING	11.692,00	35,00
25150069 SELVKOSTFOND - BYGGE OG EIERS	189.657,00	276.039,00
25150070 Kompetanse-og innov.tilskudd	180.000,00	180.000,00
25150071 Kompetanseh. barnevernleder	14.000,00	14.000,00
25150072 Lego	12.300,00	7.000,00
25150073 Vurdering for læring - kompetansehev	21.115,73	190.000,00
25150074 Lektor 2	51.620,55	26.170,44
25150075 Etter - og videreutdanning lærere -	40.000,00	40.000,00
25150076 Arv Nygårdsjøen eldresenter	19.448,76	32.237,60
25150077 Magnettfisk	5.000,00	0,00
25150078 Styreverutdanning Inndyr BH	11.000,00	0,00
25150079 Kompetansehevende tiltak barnevernle	11.500,00	0,00
25150080 Ungdomstrinnet i utvikling	180.870,00	0,00
25150081 Innføring av velferdsteknologi	570.000,00	0,00
Ubundne investeringsfond	252.625.543,35	262.835.689,84
25350002 Tomtefond/ kapitalfond	82.243,00	82.243,00
25350004 FORPAKTERBOLIG	16.239,30	16.239,30
25350013 Ubundet kapitalfond - Aksjesalg Sjøf	252.483.345,98	262.341.205,54
25350014 Opprusting kirkebygg kst-sak 46/13	0,00	396.002,00
25350015 Ubundet investeringsfond etter Gildes	43.715,07	0,00
Bundne investeringsfond	2.957.486,97	1.750.598,24
25550004 TILSKUDD TUSENÅRSSTED	580,62	580,62
25550006 AVDRAGSFOND FORMIDLINGSLÅN	2.910.447,46	1.722.017,62
25550008 Opprusting utearealer Sørarnøy skole	28.000,00	28.000,00
25550009 Låhko Nasjonalpark	18.458,89	0,00
Regnskapsmessig mindreforbruk	0,00	0,00
Regnskapsmessig merforbruk	0,00	0,00
Udisponert i inv.regnskap	0,00	0,00
Udekket i inv.regnskap	0,00	0,00
Kapitalkonto	178.669.840,28	133.540.676,59
25990001 KAPITALKONTO	-229.607.674,87	-226.888.654,41
25990002 Kapitalkonto anlegg	408.277.515,15	360.429.331,00
Endring i regnskapsprinsipp som påvirker AK (drift)	-1.225.839,00	-1.225.839,00
25810000 Endring av regnskapsprinsipp som påv	-1.225.839,00	-1.225.839,00
Endring i regnskapsprinsipp som påvirker AK (inves	0,00	0,00
Langsiktig gjeld	612.808.740,00	583.214.290,00
Herav:		
Pensjonsforpliktelse	379.650.252,00	363.803.509,00
24014000 AGA AV NTO PENSJONSFORPLIKTEL	3.531.140,00	3.154.139,00
24041000 PENSJONSFORPLIKTELSE - KLP	335.234.690,00	321.287.268,00
24041001 PENSJONSFORPLIKTELSE - SPK	40.884.422,00	39.362.102,00
Ihendehaverobligasjonslån	0,00	0,00
Sertifikatlån	0,00	0,00
Andre lån	0,00	0,00



Detaljert balanse

1 GILDESKÅL KOMMUNE - 2016

		07.03.2017
Konsernintern langsiktig gjeld	233.158.488,00	219.410.781,00
24719003 Husb.v.utlån 15319155 (2006)	499.785,00	559.783,00
24719004 Husb.v.utlån 15319470 (2007)	2.288.993,00	2.415.384,00
24719005 Husb.v.utlån 15320037 (2009)	177.646,00	185.799,00
24719006 Husb.v.utlån 15320477 (2010)	3.554.564,00	4.590.805,00
24719007 Husb.v.utlån 15321060 (2012)	3.376.088,00	3.901.513,00
24719008 Husb.v.utlån 15321433 (2013)	1.760.000,00	1.840.000,00
24719009 Husb.v.utlån 15321733 (2014)	4.000.000,00	4.000.000,00
24719010 Husb.v.utlån 15322088 (2015)	5.000.000,00	5.000.000,00
24719011 Husb.v.utlån 15322414 (2016)	5.000.000,00	0,00
24719110 KOMMUNALBANKEN 20130789	16.249.200,00	16.829.520,00
24719111 Kommunalbanken 20150131	14.200.000,00	14.200.000,00
24731002 KLP - LÅN NR.8317.50 24487	63.429.830,00	66.858.470,00
24731003 KLP - LÅN NR.8317.50 25092	51.627.000,00	53.169.000,00
24731005 Klp - LÅNNR. 8317.52 84187	44.008.507,00	45.860.507,00
24731006 KLP - BANK NÅR NR.: 8317.54.54171	17.986.875,00	0,00
Kortsiktig gjeld	27.221.441,07	34.681.826,91
Herav:		
Kassekredittlån	0,00	0,00
Annen kortsiktig gjeld	0,00	0,00
Derivater	-1.946.791,15	2.403.519,00
23475002 DEP. NØKKELESTORVIKSKARET - BO	1.400,00	1.400,00
23499001 UTGIFTER ETTER 31/12	102.819,18	24.789,00
23499010 TIDSAVG. UTGIFTER	925.013,67	865.633,00
23499014 TIDSAVG. INNTEKTSUTJEVNING	-2.976.024,00	1.511.697,00
Konsernintern kortsiktig gjeld	28.506.029,22	32.278.307,91
23314001 SKATTETREKK	4.844.590,00	4.578.168,00
23314002 PÅLEGGSTREKK	26.863,00	15.883,00
23314003 ARBEIDSGIVERAVGIFT	1.102.220,15	1.075.237,00
23314006 SKYLDIG M.V.A.	298.372,15	459.138,00
23375004 NEGATIV LØNN	-112,49	0,00
23399001 Leverandørgjeld	8.306.604,48	12.454.236,50
23399002 REMITTERING LØNN	621,00	0,00
23399003 FERIEPENGER OPPTJENT 2016	13.253.001,90	0,00
23399004 AGA AV FERIEPENGER OPPTJ. 2016	675.903,98	0,00
23399007 FERIEPENGER OPPTJENT 2015	0,00	12.593.387,98
23399008 AGA AV FERIEPENGER OPPTJ. 2015	0,00	642.265,86
23399010 Utgifter som gjelder neste års regns	-2.034,95	459.991,57
Premieavvik	662.203,00	0,00
23914001 AGA AV PREMIEAVVIK - KLP	32.134,00	0,00
23941001 Negativt premieavvik - KLP	630.069,00	0,00
SUM EGENKAPITAL OG GJELD	1.103.383.585,94	1.035.672.756,77
MEMORIAKONTI		
Memoriakonto	21.783.237,13	9.526.516,32
Herav:		
Ubrukte lånemidler	14.803.223,13	3.369.230,32
29100001 HUSBANKEN/VIDERE UTLÅN	4.654.930,01	2.550.092,00
29100025 Investeringer 2015	819.138,32	819.138,32
29100026 Investeringer 2016	9.329.154,80	0,00
Ubrukte konserninterne lånemidler	0,00	0,00
Andre memoriakonti	6.980.014,00	6.157.286,00
29200072 Antonsen Eiendom AS	1.000.000,00	1.000.000,00
29200073 Salten Havbrukspark AS	2.300.000,00	2.300.000,00
29200074 Salten Havbrukspark AS	500.000,00	500.000,00
29200075 Sigbjørn Aas, 8135 Sørarnøy	900.000,00	900.000,00
29200076 Arnøy Fiskemottak AS, 8135 Sørarnøy	100.000,00	100.000,00
29200077 Fritjof Fredriksen, 8120 Nygårdsjøen	60.000,00	60.000,00
29200078 Selvkost - Avløp - Memoria	37.857,00	423.141,00
29200079 Selvkost - Reguleringsplaner - Memor	442.153,00	434.830,00
29200080 Selvkost - Oppmåling - Memoria	1.140.004,00	439.315,00
29200081 SNU	500.000,00	0,00
Motkonto til memoriakontiene	-21.783.237,13	-9.526.516,32
29999001 MOTKONTO FOR MEMORIAKONTO	-21.783.237,13	-9.526.516,32