



Gildeskål  
kommune

*...Å eg veit meg eit land...*

2015

# Årsregnskap Gildeskål kommune



# Innholdsfortegnelse

---

Økonomisk oversikt - drift	2
Økonomisk oversikt - investering	3
Økonomisk oversikt - balanse	4
Signaturer	5
Regnskapsskjema 1A - drift	6
Regnskapsskjema 2A - investering	7
Regnskapsskjema 1B - drift	8
Regnskapsskjema 2B - investering	9
Note 1 - Endring i arbeidskapital	10
Note 2 - Pensjonsutgifter	11
Note 3 - Garantiansvar	15
Note 4 - Kommunale og interkommunale samarbeid	16
Note 5 - Aksjer og andeler i selskaper	17
Note 6 - Fondsoversikt	18
Note 7 - Kapitalkonto	19
Note 8 - Anleggsnote	20
Note 9 - Gjeldsforpliktelse	21
Note 10 - Gjeldsforpliktelse selvkostområdet og øvrig virksomhet	22
Note 11 - Langsiktige leieavtaler	23
Note 12 - Avdrag på gjeld - minste lovlige avdrag	24
Note 13 - Avkasning og renteinntekter på ledig likviditet	25
Note 14 - Årsverk	26
Note 15 - Organisasjonskart	27
Note 16 - Regnskapsprinsipper	28
Note 17 - Selvkost	30
Detaljert driftsregnskap på ansvarsnivå	41
Detaljert investeringsregnskap	149
Detaljert balanseregnskap	170

# Økonomisk oversikt - Drift

	Regnskap	Reg. budsjett	Oppr.budsjett	Regnskap i fjor
<b>Driftsinntekter</b>				
Brukerbetalinger	9.394.711,94	8.452.712,00	8.452.712,00	8.943.310,86
Andre salgs- og leieinntekter	19.529.796,12	17.142.300,00	17.142.300,00	19.436.987,38
Overføringer med krav til motytelse	24.104.556,28	15.531.047,00	15.531.047,00	23.979.871,28
Rammetilskudd	94.693.133,00	92.516.000,00	92.516.000,00	88.806.093,00
Andre statlige overføringer	12.767.012,00	9.559.000,00	9.559.000,00	14.346.972,00
Andre overføringer	502.914,93	187.000,00	187.000,00	1.100.029,61
Skatt på inntekt og formue	38.616.360,54	41.008.000,00	41.008.000,00	46.196.718,24
Eiendomsskatt	19.303.798,18	15.200.000,00	15.200.000,00	19.214.863,48
Andre direkte og indirekte skatter	6.097.846,00	5.930.000,00	5.930.000,00	2.086.839,00
<b>Sum driftsinntekter</b>	<b>225.010.128,99</b>	<b>205.526.059,00</b>	<b>205.526.059,00</b>	<b>224.111.684,85</b>
<b>Driftsutgifter</b>				
Lønnsutgifter	124.104.941,94	116.779.195,00	116.609.195,00	120.392.624,41
Sosiale utgifter	22.989.303,09	22.862.553,00	22.832.553,00	22.287.418,94
Kjøp av varer og tj som inngår i tj.produksjon	30.729.335,24	29.409.683,00	29.409.683,00	30.470.224,64
Kjøp av tjenester som erstatter tj.produksjon	24.150.988,18	24.072.893,00	24.072.893,00	23.164.545,48
Overføringer	24.842.266,60	18.458.130,00	11.512.089,00	20.130.348,66
Avskrivninger	10.821.845,00	0,00	0,00	9.012.614,00
Fordeelte utgifter	-36.000,00	-137.500,00	-137.500,00	-194.000,00
<b>Sum driftsutgifter</b>	<b>237.602.680,05</b>	<b>211.444.954,00</b>	<b>204.298.913,00</b>	<b>225.263.776,13</b>
<b>Brutto driftsresultat</b>	<b>-12.592.551,06</b>	<b>-5.918.895,00</b>	<b>1.227.146,00</b>	<b>-1.152.091,28</b>
<b>Finansinntekter</b>				
Renteinntekter og utbytte	1.296.191,61	720.000,00	720.000,00	2.068.759,09
Gevinst på finansielle instrumenter (omløpsmidler)	5.840.457,00	18.000.000,00	18.000.000,00	19.659.357,57
Mottatte avdrag på utlån	59.235,00	100.000,00	100.000,00	77.435,62
<b>Sum eksterne finansinntekter</b>	<b>7.195.883,61</b>	<b>18.820.000,00</b>	<b>18.820.000,00</b>	<b>21.805.552,28</b>
<b>Finansutgifter</b>				
Renteutgifter og låneomkostninger	6.382.545,92	7.050.000,00	7.050.000,00	7.108.499,87
Tap på finansielle instrumenter (omløpsmidler)	0,00	0,00	0,00	0,00
Avdrag på lån	6.530.960,00	6.932.000,00	6.932.000,00	7.220.800,00
Utlån	316.728,36	100.000,00	100.000,00	276.635,00
<b>Sum eksterne finansutgifter</b>	<b>13.230.234,28</b>	<b>14.082.000,00</b>	<b>14.082.000,00</b>	<b>14.605.934,87</b>
<b>Resultat eksterne finanstransaksjoner</b>	<b>-6.034.350,67</b>	<b>4.738.000,00</b>	<b>4.738.000,00</b>	<b>7.199.617,41</b>
Motpost avskrivninger	10.821.845,00	0,00	0,00	9.012.614,00
<b>Netto driftsresultat</b>	<b>-7.805.056,73</b>	<b>-1.180.895,00</b>	<b>5.965.146,00</b>	<b>15.060.140,13</b>
<b>Interne finanstransaksjoner</b>				
Bruk av tidligere års regnsk.m. mindreforbruk	9.016.299,18	0,00	0,00	259.553,81
Bruk av disposisjonsfond	14.238.812,61	18.821.041,00	12.175.000,00	1.425.885,67
Bruk av bundne fond	5.275.449,11	2.384.854,00	1.884.854,00	1.437.018,05
<b>Sum bruk av avsetninger</b>	<b>28.530.560,90</b>	<b>21.205.895,00</b>	<b>14.059.854,00</b>	<b>3.122.457,53</b>
Overført til investeringsregnskapet	0,00	0,00	0,00	0,00
Dekning av tidligere års regnsk.m. merforbruk	0,00	0,00	0,00	284.696,48
Avsatt til disposisjonsfond	16.867.782,73	18.000.000,00	18.000.000,00	2.800.000,00
Avsatt til bundne fond	3.857.721,44	2.025.000,00	2.025.000,00	6.081.602,00
<b>Sum avsetninger</b>	<b>20.725.504,17</b>	<b>20.025.000,00</b>	<b>20.025.000,00</b>	<b>9.166.298,48</b>
<b>Regnskapsmessig mer/mindreforbruk</b>	<b>0,00</b>	<b>0,00</b>	<b>0,00</b>	<b>9.016.299,18</b>

## Økonomisk oversikt - Investering

	Regnskap	Reg. budsjet	Oppr.budsjet	Regnskap i fjor
<b>Inntekter</b>				
Salg av driftsmidler og fast eiendom	1.169.069,05	0,00	0,00	8.906,00
Andre salgsinntekter	56.248,00	0,00	0,00	0,00
Overføringer med krav til motytelse	0,00	0,00	0,00	80.000,00
Kompensasjon for merverdiavgift	7.590.037,52	0,00	0,00	3.569.382,49
Statlige overføringer	0,00	0,00	0,00	0,00
Andre overføringer	1.235.000,00	0,00	0,00	55.149,94
Renteinntekter og utbytte	0,00	0,00	0,00	0,00
<b>Sum inntekter</b>	<b>10.050.354,57</b>	<b>0,00</b>	<b>0,00</b>	<b>3.713.438,43</b>
<b>Utgifter</b>				
Lønnsutgifter	200.000,00	200.000,00	200.000,00	0,00
Sosiale utgifter	42.000,00	42.000,00	42.000,00	0,00
Kjøp av varer og tj som inngår i tj.produksjon	44.497.809,86	52.199.805,00	14.158.000,00	42.948.232,54
Kjøp av tjenester som erstatter tj.produksjon	25.991,20	0,00	0,00	0,00
Overføringer	7.744.035,52	789.909,00	0,00	8.669.810,49
Renteutgifter og omkostninger	0,00	0,00	0,00	1.169,00
Fordelte utgifter	0,00	0,00	0,00	0,00
<b>Sum utgifter</b>	<b>52.509.836,58</b>	<b>53.231.714,00</b>	<b>14.400.000,00</b>	<b>51.619.212,03</b>
<b>Finansieringsbehov</b>				
Finansransaksjoner				
Avdrag på lån	1.637.278,00	0,00	0,00	5.039.867,94
Utlån	6.559.721,99	0,00	0,00	3.774.292,00
Kjøp av aksjer og andeler	5.850.864,00	6.000.000,00	1.000.000,00	1.357.632,00
Dekning av tidligere års udekket	0,00	0,00	0,00	0,00
Avsatt til ubundne investeringsfond	0,00	0,00	0,00	0,00
Avsatt til bundne investeringsfond	1.215.143,50	0,00	0,00	534.874,12
<b>Sum finansieringsransaksjoner</b>	<b>15.263.007,49</b>	<b>6.000.000,00</b>	<b>1.000.000,00</b>	<b>10.706.666,06</b>
<b>Finansieringsbehov</b>	<b>57.722.489,50</b>	<b>59.231.714,00</b>	<b>15.400.000,00</b>	<b>58.612.439,66</b>
<b>Dekket slik:</b>				
Bruk av lån	20.779.882,33	17.005.000,00	15.130.000,00	17.072.444,52
Salg av aksjer og andeler	0,00	0,00	0,00	0,00
Mottatte avdrag på utlån	1.736.421,49	0,00	0,00	1.043.734,12
Overført fra driftsregnskapet	0,00	0,00	0,00	0,00
Bruk av tidligere års udisponert	0,00	0,00	0,00	0,00
Bruk av disposisjonsfond	239.909,00	239.909,00	0,00	1.011.673,30
Bruk av bundne driftsfond	0,00	0,00	0,00	4.857.507,94
Bruk av ubundne investeringsfond	34.966.276,68	41.986.805,00	270.000,00	34.627.079,78
Bruk av bundne investeringsfond	0,00	0,00	0,00	0,00
<b>Sum finansiering</b>	<b>57.722.489,50</b>	<b>59.231.714,00</b>	<b>15.400.000,00</b>	<b>58.612.439,66</b>

# Økonomisk oversikt - Balanse

	Regnskap 2015	Regnskap 2014
<b>EIENDELER</b>		
<b>Anleggsmidler</b>	<b>713.485.399,30</b>	<b>638.419.029,65</b>
Herav:		
Faste eiendommer og anlegg	353.900.359,99	315.488.915,99
Utstyr, maskiner og transportmidler	6.528.971,01	3.652.593,01
Utlån	265.524,36	272.275,21
Konserninterne langsiktige fordringer	26.309.948,44	21.326.647,94
Aksjer og andeler	27.677.090,50	21.826.226,50
Pensjonsmidler	298.803.505,00	275.852.371,00
<b>Omløpsmidler</b>	<b>322.187.357,47</b>	<b>372.275.546,44</b>
Herav:		
Kortsiktige fordringer	0,00	0,00
Konserninterne kortsiktige fordringer	2.843.285,00	2.667.183,00
Premieavvik	20.319.830,89	22.852.442,89
Aksjer og andeler	0,00	0,00
Sertifikater	0,00	0,00
Obligasjoner	10.000.000,00	10.000.000,00
Derivater	13.475.324,51	9.555.160,23
Kasse, postgiro, bankinnskudd	275.548.917,07	327.200.760,32
<b>SUM EIENDELER</b>	<b>1.035.672.756,77</b>	<b>1.010.694.576,09</b>
<b>EGENKAPITAL OG GJELD</b>		
<b>Egenkapital</b>	<b>417.776.639,86</b>	<b>415.479.795,03</b>
Herav:		
Disposisjonsfond	7.350.260,55	5.006.863,43
Bundne driftsfond	13.525.253,64	14.897.317,31
Ubundne investeringsfond	262.835.689,84	297.801.966,52
Bundne investeringsfond	1.750.598,24	535.454,74
Regnskapsmessig mindreforbruk	0,00	9.016.299,18
Regnskapsmessig merforbruk	0,00	0,00
Udisponert i inv.regnskap	0,00	0,00
Udekket i inv.regnskap	0,00	0,00
Kapitalkonto	133.540.676,59	89.447.732,85
Endring i regnskapsprinsipp som påvirker AK (drift)	-1.225.839,00	-1.225.839,00
Endring i regnskapsprinsipp som påvirker AK (inves)	0,00	0,00
<b>Langsiktig gjeld</b>	<b>583.214.290,00</b>	<b>553.820.746,42</b>
Herav:		
Pensjonsforpliktelser	363.803.509,00	345.441.727,42
Ihendehaverobligasjonslån	0,00	0,00
Sertifikatlån	0,00	0,00
Andre lån	0,00	0,00
Konsernintern langsiktig gjeld	219.410.781,00	208.379.019,00
<b>Kortsiktig gjeld</b>	<b>34.681.826,91</b>	<b>41.394.034,64</b>
Herav:		
Kassekredittlån	0,00	0,00
Annen kortsiktig gjeld	0,00	753.881,92
Derivater	2.403.519,00	2.967.751,81
Konsernintern kortsiktig gjeld	32.278.307,91	37.672.400,91
Premieavvik	0,00	0,00
<b>SUM EGENKAPITAL OG GJELD</b>	<b>1.035.672.756,77</b>	<b>1.010.694.576,09</b>
<b>MEMORIAKONTI</b>		
Memoriakonto	9.526.516,32	8.249.112,65
Herav:		
Ubrukte lånemidler	3.369.230,32	4.949.112,65
Ubrukte konserninterne lånemidler	0,00	0,00
Andre memoriakonti	6.157.286,00	3.300.000,00
Motkonto til memoriakontiene	-9.526.516,32	-8.249.112,65

# Signaturer

---

Gildeskål kommune  
Inndyr, 31. mars 2016

---

Helge D. Akerhaugen  
Rådmann

---

Marianne Stranden  
Økonomisjef

Revisjonsberetning avgitt            2016

---

Per Asbjørn Andersen  
Revisjonssjef

# Regnskapsskjema 1A - Drift

	Regnskap	Reg. budsjett	Oppr.budsjett	Regnskap i fjor
Skatt på inntekt og formue	38.616.360,54	41.008.000,00	41.008.000,00	46.196.718,24
Ordinært rammetilskudd	94.693.133,00	92.516.000,00	92.516.000,00	88.806.093,00
Skatt på eiendom	19.303.798,18	15.200.000,00	15.200.000,00	19.214.863,48
Andre direkte eller indirekte skatter	6.097.846,00	5.930.000,00	5.930.000,00	2.086.839,00
Andre generelle statstilskudd	12.767.012,00	9.559.000,00	9.559.000,00	14.346.972,00
<b>Sum frie disponible inntekter</b>	<b>171.478.149,72</b>	<b>164.213.000,00</b>	<b>164.213.000,00</b>	<b>170.651.485,72</b>
Renteinntekter og utbytte	1.296.191,61	720.000,00	720.000,00	2.068.759,09
Gevinst finansielle instrumenter (omløpsmidler)	5.840.457,00	18.000.000,00	18.000.000,00	19.659.357,57
Renteutg.,provisjoner og andre fin.utg.	6.382.545,92	7.050.000,00	7.050.000,00	7.108.499,87
Tap finansielle instrumenter (omløpsmidler)	0,00	0,00	0,00	0,00
Avdrag på lån	6.530.960,00	6.932.000,00	6.932.000,00	7.220.800,00
<b>Netto finansinnt./utg.</b>	<b>-5.776.857,31</b>	<b>4.738.000,00</b>	<b>4.738.000,00</b>	<b>7.398.816,79</b>
Til dekning av tidligere regnsk.m. merforbruk	0,00	0,00	0,00	284.696,48
Til ubundne avsetninger	16.867.782,73	18.000.000,00	18.000.000,00	2.800.000,00
Til bundne avsetninger	3.857.721,44	2.025.000,00	2.025.000,00	6.081.602,00
Bruk av tidligere regnsk.m. mindreforbruk	9.016.299,18	0,00	0,00	259.553,81
Bruk av ubundne avsetninger	14.238.812,61	18.821.041,00	12.175.000,00	1.425.885,67
Bruk av bundne avsetninger	5.275.449,11	2.384.854,00	1.884.854,00	1.437.018,05
<b>Netto avsetninger</b>	<b>7.805.056,73</b>	<b>1.180.895,00</b>	<b>-5.965.146,00</b>	<b>-6.043.840,95</b>
Overført til investeringsregnskapet	0,00	0,00	0,00	0,00
Til fordeling drift	173.506.349,14	170.131.895,00	162.985.854,00	172.006.461,56
Sum fordelt til drift (fra skjema 1B)	173.506.349,14	170.131.895,00	162.985.854,00	162.990.162,38
<b>Regnskapsmessig mer/mindreforbruk</b>	<b>0,00</b>	<b>0,00</b>	<b>0,00</b>	<b>9.016.299,18</b>

## Regnskapsskjema 2A - Investering

---

	Regnskap	Reg. budsjett	Oppr.budsjett	Regnskap i fjor
Investeringer i anleggsmidler	52.509.836,58	53.231.714,00	14.400.000,00	51.619.212,03
Utlån og forskutteringer	6.559.721,99	0,00	0,00	3.774.292,00
Kjøp av aksjer og andeler	5.850.864,00	6.000.000,00	1.000.000,00	1.357.632,00
Avdrag på lån	1.637.278,00	0,00	0,00	5.039.867,94
Dekning av tidligere års udekket	0,00	0,00	0,00	0,00
Avsetninger	1.215.143,50	0,00	0,00	534.874,12
<b>Årets finansierungsbehov</b>	<b>67.772.844,07</b>	<b>59.231.714,00</b>	<b>15.400.000,00</b>	<b>62.325.878,09</b>
<b>Finansiert slik:</b>				
Bruk av lånemidler	20.779.882,33	17.005.000,00	15.130.000,00	17.072.444,52
Inntekter fra salg av anleggsmidler	1.169.069,05	0,00	0,00	8.906,00
Tilskudd til investeringer	1.235.000,00	0,00	0,00	55.149,94
Kompensasjon for merverdiavgift	7.590.037,52	0,00	0,00	3.569.382,49
Mottatte avdrag på utlån og refusjoner	1.736.421,49	0,00	0,00	1.123.734,12
Andre inntekter	56.248,00	0,00	0,00	0,00
<b>Sum ekstern finansiering</b>	<b>32.566.658,39</b>	<b>17.005.000,00</b>	<b>15.130.000,00</b>	<b>21.829.617,07</b>
Overført fra driftsregnskapet	0,00	0,00	0,00	0,00
Bruk av tidligere års udisponert	0,00	0,00	0,00	0,00
Bruk av avsetninger	35.206.185,68	42.226.714,00	270.000,00	40.496.261,02
<b>Sum finansiering</b>	<b>67.772.844,07</b>	<b>59.231.714,00</b>	<b>15.400.000,00</b>	<b>62.325.878,09</b>
<b>Udekket/udisponert</b>	<b>0,00</b>	<b>0,00</b>	<b>0,00</b>	<b>0,00</b>



# Regnskapsskjema 1B - Drift

Til fordeling drift fra skjema 1B Kr	173 506 349,14	170 131 895,00	162 985 854,00	162 990 162,38
	Regnskap	Regulert budsjett	Vedtatt budsjett	Regnskap
	2015	2015	2015	2014
<b>Ansvarsområde 1</b>				
Sum utgifter	4 356 176,37	4 406 338,00	4 406 338,00	4 644 491,44
Sum inntekter	-1 104 059,78	-1 132 000,00	-1 132 000,00	-1 462 477,00
<b>Sum fordelt</b>	<b>3 252 116,59</b>	<b>3 274 338,00</b>	<b>3 274 338,00</b>	<b>3 182 014,44</b>
<b>Ansvarsområde 2</b>				
Sum utgifter	55 554 825,59	53 690 444,00	52 490 444,00	54 097 423,49
Sum inntekter	-10 405 818,53	-7 286 872,00	-7 286 872,00	-10 247 727,29
<b>Sum fordelt</b>	<b>45 149 007,06</b>	<b>46 403 572,00</b>	<b>45 203 572,00</b>	<b>43 849 696,20</b>
<b>Ansvarsområde 3 - H &amp; S</b>				
Sum utgifter	33 916 311,22	31 432 260,00	31 432 260,00	29 116 449,91
Sum inntekter	-4 464 515,00	-4 460 000,00	-4 460 000,00	-3 953 556,95
<b>Sum fordelt</b>	<b>29 451 796,22</b>	<b>26 972 260,00</b>	<b>26 972 260,00</b>	<b>25 162 892,96</b>
<b>Ansvarsområde 3 - NAV</b>				
Sum utgifter	4 432 551,54	3 610 193,00	3 610 193,00	4 301 487,57
Sum inntekter	-231 106,74	-100 000,00	-100 000,00	-366 708,60
<b>Sum fordelt</b>	<b>4 201 444,80</b>	<b>3 510 193,00</b>	<b>3 510 193,00</b>	<b>3 934 778,97</b>
<b>Ansvarsområde 3 - P &amp; O</b>				
Sum utgifter	68 777 736,51	64 677 476,00	64 327 476,00	67 170 068,25
Sum inntekter	-11 594 004,50	-6 298 200,00	-6 298 200,00	-10 565 162,23
<b>Sum fordelt</b>	<b>57 183 732,01</b>	<b>58 379 276,00</b>	<b>58 029 276,00</b>	<b>56 604 906,02</b>
<b>Ansvarsområde 4</b>				
Sum utgifter	10 567 370,83	8 165 905,00	8 165 905,00	8 765 263,91
Sum inntekter	-2 553 885,63	-2 006 705,00	-2 006 705,00	-4 323 808,19
<b>Sum fordelt</b>	<b>8 013 485,20</b>	<b>6 159 200,00</b>	<b>6 159 200,00</b>	<b>4 441 455,72</b>
<b>Ansvarsområde 5</b>				
Sum utgifter	3 747 998,86	4 227 735,00	4 227 735,00	5 021 799,01
Sum inntekter	-1 102 884,10	-1 135 582,00	-1 135 582,00	-1 694 631,45
<b>Sum fordelt</b>	<b>2 645 114,76</b>	<b>3 092 153,00</b>	<b>3 092 153,00</b>	<b>3 327 167,56</b>
<b>Ansvarsområde 6 - D &amp; V</b>				
Sum utgifter	3 875 134,91	4 387 125,00	4 387 125,00	3 752 786,13
Sum inntekter	-145 493,30	-206 600,00	-206 600,00	-161 188,36
<b>Sum fordelt</b>	<b>3 729 641,61</b>	<b>4 180 525,00</b>	<b>4 180 525,00</b>	<b>3 591 597,77</b>
<b>Ansvarsområde 6 - VA</b>				
Sum utgifter	3 921 878,83	3 839 568,00	3 839 568,00	3 438 237,02
Sum inntekter	-6 688 219,73	-5 250 200,00	-5 250 200,00	-7 499 004,55
<b>Sum fordelt</b>	<b>-2 766 340,90</b>	<b>-1 410 632,00</b>	<b>-1 410 632,00</b>	<b>-4 060 767,53</b>
<b>Ansvarsområde 7</b>				
Sum utgifter	17 548 234,69	16 731 072,00	16 731 072,00	18 088 072,07
Sum inntekter	-2 188 848,00	-814 400,00	-814 400,00	-983 288,52
<b>Sum fordelt</b>	<b>15 359 386,69</b>	<b>15 916 672,00</b>	<b>15 916 672,00</b>	<b>17 104 783,55</b>
<b>Ansvarsområde 8</b>				
Sum utgifter	31 644 639,06	16 694 338,00	11 098 297,00	27 426 493,83
Sum inntekter	-10 947 845,00	0,00	0,00	-9 072 614,00
<b>Sum fordelt</b>	<b>20 696 794,06</b>	<b>16 694 338,00</b>	<b>11 098 297,00</b>	<b>18 353 879,83</b>
<b>Ansvarsområde 9</b>				
Sum utgifter	150,00	0,00	0,00	49 038,50
Sum inntekter	-13 409 978,96	-13 040 000,00	-13 040 000,00	-12 551 281,61
<b>Sum fordelt</b>	<b>-13 409 828,96</b>	<b>-13 040 000,00</b>	<b>-13 040 000,00</b>	<b>-12 502 243,11</b>
<b>Totalt fordelt</b>	<b>173 506 349,14</b>	<b>170 131 895,00</b>	<b>162 985 854,00</b>	<b>162 990 162,38</b>
<b>RM mer/ mindreforbruk</b>		<b>0,00</b>	<b>0,00</b>	<b>9 016 299,18</b>

## Regnskapsskjema 2B - Investering

---

	Regnskap 2015	Buds(end) 2015	Budsjett 2015	Regnskap 2014
2202 Skoler og barnehager - lokaler og uteområd	226.334	416.280	0	608.292
4213 Kjøp og salg av grunn / eiendom	88.123	0	0	3.180.406
4215 Boligfelt	0	0	0	695.760
4610 Tilrettelegging og utvikling	2.346.161	3.300.000	0	1.149.113
5613 Elias Blix	135.187	267.468	0	0
6011 PRODUKSJON AV VANN	6.916.723	7.121.000	5.500.000	8.547.414
6120 DISTRIBUTJON AV VANN	5.049.778	7.379.000	4.500.000	14.761.774
6212 AVLØPSNETT	0	1.000.000	1.000.000	0
6213 SEPTIKTANKER	337.715	0	0	80.000
6421 VEIVEDLIKEHOLD	28.513.082	26.354.436	0	16.969.350
6431 MILJØ- OG TRAFIKKSIKKERHETSTILTAK	1.156.830	928.621	0	89.224
6900 Gildeskål Eiendom kf - Investering	6.708.258	4.975.000	0	0
7400 IT - DRIFT/ STØTTE	877.647	700.000	700.000	437.452
8200 KOMMUNALE NÆRINGSLÅN/TILSKUDD	0	239.909	0	0
8420 INTERNE FINANSIERINGSTRANSAKSJON	0	0	0	4.000.000
8500 Kommunalt tilskudd - Fellesrådet	153.998	550.000	0	1.100.428
8520 Gildeskål Eiendom KF - driftstilskudd	0	0	2.700.000	0
<b>TOTALT</b>	<b>52.509.837</b>	<b>53.231.714</b>	<b>14.400.000</b>	<b>51.619.212</b>

Utgifter er alle utgifter med unntak av avdrag, utlån og avsetninger.  
 Utgiftsarter: 30700 - 35000

# Note 1 – Endring i arbeidskapital

	Regnskap	Reg. budsjett	Oppr.budsjett	Regnskap i fjor
<b>Anskaffelse av midler</b>				
Inntekter driftsdel (kontoklasse 1)	225.010.128,99	205.526.059,00	205.526.059,00	224.111.684,85
Inntekter investeringsdel (kontoklasse 0)	10.050.354,57	0,00	0,00	3.713.438,43
Innbetalinger ved eksterne finanstransaksjoner	29.712.187,43	35.825.000,00	33.950.000,00	39.921.730,92
<b>Sum anskaffelse av midler</b>	<b>264.772.670,99</b>	<b>241.351.059,00</b>	<b>239.476.059,00</b>	<b>267.746.854,20</b>
<b>Anvendelse av midler</b>				
Utgifter driftsdel (kontoklasse 1)	226.780.835,05	212.560.676,00	206.764.635,00	216.251.162,13
Utgifter investeringsdel (kontoklasse 0)	52.509.836,58	53.231.714,00	14.400.000,00	51.618.043,03
Utbetaling ved eksterne finanstransaksjoner	27.278.098,27	20.082.000,00	15.082.000,00	24.778.895,81
<b>Sum anvendelse av midler</b>	<b>306.568.769,90</b>	<b>285.874.390,00</b>	<b>236.246.635,00</b>	<b>292.648.100,97</b>
<b>Anskaffelse - anvendelse av midler</b>	<b>-41.796.098,91</b>	<b>-44.523.331,00</b>	<b>3.229.424,00</b>	<b>-24.901.246,77</b>
Endring i ubrukte lånemidler	-1.579.882,33	0,00	0,00	-13.072.444,52
Endring i regnskapsprinsipp som påvirker AK Drift	0,00	0,00	0,00	0,00
Endring i regnskapsprinsipp som påvirker AK Invest	0,00	0,00	0,00	0,00
<b>Endring i arbeidskapital</b>	<b>-43.375.981,24</b>	<b>-44.523.331,00</b>	<b>3.229.424,00</b>	<b>-37.973.691,29</b>
<b>Avsetninger og bruk av avsetninger</b>				
Avsetninger	21.940.647,67	20.025.000,00	20.025.000,00	18.717.471,78
Bruk av avsetninger	63.736.746,58	63.432.609,00	14.329.854,00	43.618.718,55
Til avsetning senere år	0,00	0,00	0,00	0,00
<b>Netto avsetninger</b>	<b>-41.796.098,91</b>	<b>-43.407.609,00</b>	<b>5.695.146,00</b>	<b>-24.901.246,77</b>
<b>OMLØPSMIDLER</b>				
Endring betalingsmidler	-51.651.843,25			5.347.970,73
Endring ihendehaverobl og sertifikater	0,00			-20.000.000,00
Endring kortsiktige fordringer	4.096.266,28			-18.200.137,91
Endring premieavvik	-2.532.612,00			6.467.139,89
Endring aksjer og andeler	0,00			0,00
<b>ENDRING OMLØPSMIDLER (A)</b>	<b>-50.088.188,97</b>			<b>-26.385.027,29</b>
<b>KORTSIKTIG GJELD</b>				
Endring kortsiktig gjeld (B)	6.712.207,73			-11.588.664,00
<b>ENDRING ARBEIDSKAPITAL (A-B)</b>	<b>-43.375.981,24</b>			<b>-37.973.691,29</b>

## Note 2 – Pensjon KLP

<b>PENSJONSKOSTNADER</b>	<b>2014</b>	<b>2015</b>
Årets opptjening	0	0
Rentekostnad	212 123	219 941
Brutto pensjonskostnad	212 123	219 941
Forventet avkastning	-256 864	-255 743
Netto pensjonskostnad	-44 741	-35 802
Sum amortisert premieavvik	105 105	125 815
Administrasjonskostnad/Rentegaranti	9 211	11 490
Samlet kostnad (inkl. administrasjon)	69 575	101 503
<b>PREMIEAVVIK</b>	<b>2014</b>	<b>2015</b>
Innbetalt premie/tilskudd (inkl. adm.)	109 443	63 215
Administrasjonskostnad/Rentegaranti	-9 211	-11 490
Netto pensjonskostnad	44 741	35 802
Premieavvik	144 973	87 527
<b>PENSJONSFORPLIKTELSE</b>	<b>31.12.2014</b>	<b>31.12.2015</b>
	<b>ESTIMAT</b>	<b>ESTIMAT</b>
Brutto påløpt forpliktelse	5 501 957	5 570 492
Pensjonsmidler	5 817 716	5 633 472
Netto forpliktelse før arb.avgift	-315 759	-62 980
<b>SPESIFIKASJON AV BRUTTO PENSJONSFORPLIKTELSE UB - ESTIMAT</b>		<b>2015</b>
Overførte/mottatte pensjonsforpliktelser 1.1		0
Brutto pensjonsforpl. IB 1.1 - estimat i fjor samt fisjon/fu		5 501 957
Estimatavvik forpliktelse IB 1.1		144 561
Overførte/mottatte avvik		0
Faktisk forpliktelse		5 646 518
Årets opptjening		0
Rentekostnad		219 941
Utbetalinger		-295 967
Brutto pensjonsforpliktelse UB 31.12		5 570 492
<b>SPESIFIKASJON AV BRUTTO PENSJONSMIDLER UB - ESTIMAT</b>		<b>2015</b>
Overførte/mottatte pensjonsmidler 1.1		0
Brutto pensjonsmidler IB 1.1		5 817 716
Estimatavvik midler IB 1.1		-195 745
Overførte/mottatte avvik		0
Faktiske pensjonsmidler		5 621 971
Innbetalt premie/tilskudd (inkl. adm.)		63 215
Administrasjonskostnad/Rentegaranti		-11 490
Utbetalinger		-295 967
Forventet avkastning		255 743
Brutto pensjonsmidler UB 31.12		5 633 472

## Note 2 – Pensjon KLP

<b>AMORTISERING AV PREMIEAVVIK</b>	<b>2015</b>	
Beregnet premieavvik året før		144 973
Andel av fjorårets premieavvik amortiseres		20 710
Amortisering av premieavvik fra tidligere år		105 105
Sum amortisert premieavvik til føring		125 815
<b>AVSTEMMING</b>	<b>2015</b>	
Balanseført netto forpliktelse IB 1.1		-315 759
Netto pensjonskostnad		-35 802
Administrasjonskostnad/Rentegaranti		11 490
Innbetalt premie/tilskudd (inkl. adm.)		-63 215
Brutto estimatavvik		340 306
Nettoeffekt av fisjon/fusjon		0
Balanseført netto forpliktelse UB 31.12		-62 980
<b>SPESIFIKASJON AV ESTIMATAVVIK, PLANENDRING OG TARIFFENDRING</b>	<b>2015</b>	
Endret forpliktelse - Planendring		-588 978
Endret forpliktelse - Ny dødelighetstariff		919 502
Endret forpliktelse - Øvrige endringer		-185 963
Endringer forpliktelse - Totalt		144 561
<b>MEDLEMSSTATUS</b>	<b>01.01.2014</b>	<b>01.01.2015</b>
Antall aktive	0	0
Antall oppsatte	5	4
Antall pensjoner	1	2
Gj.snittlig pensjonsgrunnlag, aktive	0	0
Gj.snittlig alder, aktive	0,00	0,00
Gj.snittlig tjenestetid, aktive	0,00	0,00
<b>FORUTSETNINGER</b>	<b>2014</b>	<b>2015</b>
Diskonteringsrente	4,00 %	4,00 %
Lønnsvekst	2,97 %	2,97 %
G-regulering	2,97 %	2,97 %
Pensjonsregulering	2,97 %	2,20 %
Forventet avkastning	4,65 %	4,65 %
Amortiseringstid	7	7

## Note 2 – Pensjon SPK

PENSJONSKOSTNADER	Budsjett			Henvvisning fra forskrift
	2014	2015	2016	
Årets opptjening	2 442 376	2 258 218	2 325 287	
<u>Rentekostnad</u>	1 476 007	1 427 072	1 558 891	
Brutto pensjonskostnad	3 918 384	3 685 291	3 884 178	
<u>Forventet avkastning</u>	-1 190 528	-1 328 547	-1 366 877	
Netto pensjonskostnad	2 727 856	2 356 744	2 517 301	§13-1 nr. c og §13-3 nr. a
Sum amortisert premieavvik	-47 481	-29 438	61 204	
Avregning for tidligere år				
<u>Administrasjonskostnad</u>	71 867	79 314	81 670	
Samlet kostnad (inkl. adm)	2 752 242	2 406 620	2 660 175	
<b>PREMIEAVVIK</b>				
Forfalt premie (inkl. adm og avregning)	2 926 015	3 070 554	3 068 000	
Avregning for tidligere år				
Administrasjonskostnad	-71 867	-79 314	-81 670	
<u>Netto pensjonskostnad</u>	-2 727 856	-2 356 744	-2 517 301	
Premieavvik	126 292	634 496	469 029	§13-1 nr. d og §13-4 nr. a (evt b)
Beregnet premieavvik året før	-134 313	126 292	634 496	
Amort. av fjorårets premieavvik	-13 431	18 042	90 642	
<u>Amort. av premieavvik fra tidligere år</u>	-34 050	-47 480	-29 438	
Sum amortisert premieavvik til føring	-47 481	-29 438	61 204	§13-1 nr. e og §13-4 nr. c,d,e
<b>PENSJONSFORPLIKTELSE</b>				
	<b>31.12.2014</b>	<b>31.12.2015</b>		
Brutto påløpt forpliktelse	40 818 571	39 362 102		§13-1 nr. a og e og §13-2 nr. c <u>Pensjonsmidler</u>
	-29 986 055	-33 365 489		§13-1 nr. a og e og §13-2 nr. d
Netto forpliktelse for arb.avg.	10 832 516	5 996 613		

## Note 2 – Pensjon SPK

### PENSJONSFORPLIKTELSE (forts)

Spesifikasjon Pensjonsforpliktelser (øiend)		2015 Forskrift	Spesifikasjon Pensjonsmidler (eiendeler)		2015 Forskrift
Brutto pensjonsforpliktelse 01.01.15 - full amortisering	40 818 571	§13-1 nr. a og e og §13-2 nr. c	Brutto pensjonsmidler 01.01.15- full amortisering	29 986 055	§13-1 nr. a og e og §13-2 nr. d
Brutto pensjonsforpliktelse 01.01.15 - estimat	40 818 571		Brutto pensjonsmidler 01.01.15 - estimat i fjor	29 986 055	
Årets opptjening	2 258 218		Forfalt premie (inkl. adm)	3 070 554	
Rentekostnad	1 427 072		Administrasjon	-79 314	
Estimatavvik	-5 141 760		Forventet avkastning	1 328 547	
Brutto pensjonsforpliktelse 31.12.15 – estimat	39 362 102		Estimatavvik	-940 354	
<b>ESTIMATAVVIK PENSJONSFORPLIKT</b>			Brutto pensjonsmidler 31.12.15 – estimat	33 365 489	
Faktisk forpliktelse	35 676 811		<b>ESTIMATAVVIKMIDLER</b>		
Estimert forpliktelse	-40 818 571		Faktiske pensjonsmidler	-29 045 702	
Estimatavvik forpliktelse 01.01.15	-5 141 760		Estimerte pensjonsmidler	29 986 055	
Avvik i år	-5 141 760	§13-3 nr c og d	Estimatavvik midler 01.01.15	940 354	
Amortisert brutto estimatavvik	-4 201 407		Avvik i år	-940 354	§13-3 nr c og d
Amortisert premieavvik i år	29 438		Balanseført netto forpliktelse 01.01.15	10 832 516	
Netto balanseført estimatavvik	-4 171 969		Netto pensjonskostnad	2 356 744	
			Administrasjonskostnad	79 314	
			Amortisert premieavvik i år	-29 438	
			Forfalt premie (inkl. administrasjon)	-3 070 554	
			Netto balanseført estimatavvik i år	-4 171 969	
			Balanseført netto forpliktelse 31.12.15	5 996 613	

## Note 3 – Garantiansvar

Låntaker		Långiver		Garantibeløp	Utløper år
Salten Forvaltning IKS	8317 50 40377	KLP Kommunekreditt AS	Kr	52 500,00	2016
Salten Forvaltning IKS	19990119	Kommunalbanken AS	Kr	62 500,00	2017
Salten Forvaltning IKS	19980618	Kommunalbanken AS	Kr	65 625,00	2019
Salten Forvaltning IKS	20010699	Kommunalbanken AS	Kr	97 500,00	2020
Salten Forvaltning IKS	20070029	Kommunalbanken AS	Kr	143 750,00	2027
Salten Forvaltning IKS	20090457	Kommunalbanken AS	Kr	100 000,00	2019
Salten Forvaltning IKS	20120524	Kommunalbanken AS	Kr	390 000,00	2027
Salten Brann IKS	8317 53 56811	KLP Kommunekreditt AS	Kr	229 586,00	2026
Salten Brann IKS	8317 53 62765	KLP Kommunekreditt AS	Kr	138 857,00	2021
Salten Forvaltning IKS	8317 53 62722	KLP Kommunekreditt AS	Kr	892 500,00	2045
Salten Forvaltning IKS	8317 53 62765	KLP Kommunekreditt AS	Kr	115 714,00	2022
Salten Forvaltning IKS	8317 53 62749	KLP Kommunekreditt AS	Kr	574 725,00	2035
Gildebo Boligstiftelse	8317 51 87424	KLP Kommunekreditt AS	Kr	2 954 700,00	2035
Gildeskål vekst	20140724	Kommunalbanken AS	Kr	10 000 000,00	2044
Salten Forvaltning IKS	62722	KLP Kommunekreditt AS	Kr	740 297,00	2045
Salten Forvaltning IKS	62749	KLP Kommunekreditt AS	Kr	478 937,00	2035
<b>Totalt garantiansvar</b>			<b>Kr</b>	<b>16 651 091</b>	



## Note 4 – Kortsiktig gjeld og kortsiktig fordringer

### Kommunale og interkommunale foretak

Kortsiktig gjeld	Kr
Salten Interkommunale Regnskapskontroll	60 015
Salten Kommunerevisjon IKS	0,00
Salten Forvaltning IKS	636
Salten Brann IKS	221 573
Salten kontrollutvalgsservice	0,00
Gildeskål Eiendom KF	0,00
<b>Sum</b>	<b>282 224</b>

Kortsiktig fordring	Kr
Gildeskål eiendom KF	0,00
<b>Sum</b>	<b>0,00</b>

Forpliktende årlige driftsutgifter. Kommunale og interkommunale samarbeid.	Kr
KS	386 887
Salten regionråd	78 550
Salten Regionråd - Friluftsråd	42 540
Salten Regionråd - Felles ansvar	40 376
Salten Regionråd -Kultursamarbeid	54 600
Salten Regionråd - Partnerskapsavtale	16 667
Sekretariat Salten kontrollutvalgsservice	100272
Salten Kommunerevisjon	536 000
Helse- og miljøtilsyn	81 619
Labora	129 586
RKK Indre Salten	158 141
Salten interkommunale regnskapskontroll	112 040
LVK	64 636
Utmarkskommunenenes sammenslutning	41 250
Salten IUA (akutt forurensning)	41 878
Salten Brann IKS	2 379 009
<b>Sum</b>	<b>4 264 051</b>

## Note 5 – Aksjer og andeler i selskaper

---

Selskap	Balanseført verdi	Markedsverdi	Eierandel
Bodø Industri	14 000,00		0,44 %
Galvano AS	15,00		
Studentsamfunnshus	100,00		
Storvik Vannverk	1,00		
Kommunekraft AS	1 000,00		
Nordland Reiseliv AS	6 000,00		1,20 %
Kunnskapsenteret i Gildeskål	12 500,00	25% av stiftelseskapital i 1996	
Sagat - Samisk Avis	250,00		
Salten kommunerevisjon IKS	50 000,00		5 %
Sjøfossen Næringsutvikling AS	5 745 400,00		19,76 %
Egenkapitalinskudd - KLP	7 617 324,00		
Gildeskål Vekst AS	7 325 000,00		100 %
Salten Eco	1 246 500,50		25 %
Saura AS	500 000,00		50 %
Gildeskål Invest AS	5 000 000		100 %
Fjordbua AS	209 000		2,79 %
<b>Sum aksjer og andeler</b>	<b>27 727 090</b>		

## Note 6 – Fond

---

Disposisjonsfond	
Inngående balanse	-5 006 863
Avsetninger	-16 867 782
Bruk	+14 524 385
Utgående balanse	-7 350 260

Bundne driftsfond	
Inngående balanse	-14 897 317
Avsetninger	-3 857 721
Bruk	+5 229 785
Utgående balanse	-13 525 253

Ubundne investeringsfond	
Inngående balanse	-297 801 966
Avsetninger	-0
Bruk	+34 966 276
Utgående balanse	-262 835 689

Bundne investeringsfond	
Inngående balanse	-535 454
Avsetninger	-1 215 143
Bruk	+0
Utgående balanse	-1 750 598

Sum alle fond	
Inngående balanse	-318 241 600
Avsetninger	-21 940 646
Bruk	+54 720 446
Utgående balanse	-285 461 800

## Note 7 – Kapitalkonto

DEBET	Kr	KREDIT	Kr
1.1.2014 Balanse (Underskudd i kapital)	0,00	<b>1.1.2014 Balanse (Kapital)</b>	<b>89 447 732,85</b>
<b>Debetposter i året:</b>		<b>Kreditposter i året:</b>	
Av -og nedskrivning av fast eiendom og anlegg	10 196 519,00	Aktivering av fast eiendom og anlegg	48 813 317,00
Av- og nedskrivning av utstyr, maskiner og transportmidler	625 326,00	Aktivering av utstyr, maskiner og transportmidler	3 296 350,00
Pensjonsforpliktelse	18 361 781,58	Kjøp av aksjer og andeler	5 850 864,00
Avdrag på utlån	1 795 656,49	Pensjonsmidler	22 951 134,00
Av- og nedskrivning av lån	104 244,21	Utlån	6 876 450,35
Bruk av midler fra eksterne lån	20 779 882,33	Avdrag på utlån	8 168 238,00
<b>31.12.2014 Balanse (Kapital)</b>	<b>133 540 676,59</b>	31.12.2014 Balanse (Underskudd i kapital)	
<b>Sum debet</b>	<b>185 404 086,20</b>	<b>Sum kredit</b>	<b>185 404 086,20</b>

## Note 8 – Anleggsregister

	A	B	D	E	F1	F2	G1	G2	H	I	J1	J2	X	Sum
Bokført verdi 01.01.15	350	226	2 600	437	7 877	100 954	2 405	84 586	31 760	10 050	41 300	31 043	5 518	319 146
Tilgang i året			2 882	620	146	174		4 197	876	7 537	4 768	28 513	2 397	52 110
Avgang i året														
Delsalg i året														
Årets ordinære avskrivninger	-50	-42	-445	-87	-305	-3 357	-57	-2 283	-722	-554	-2 036	-879	-2 900	-10 821
Årets nedskrivninger														
Årets reverserte nedskrivninger														
<b>Bokført verdi 31.12.15</b>	<b>300</b>	<b>184</b>	<b>5 037</b>	<b>970</b>	<b>7 718</b>	<b>97 771</b>	<b>2 347</b>	<b>86 498</b>	<b>31 914</b>	<b>17 033</b>	<b>44 032</b>	<b>85 677</b>	<b>7 912</b>	<b>360 429</b>

A = Person, vare- og lastebiler

B = Anleggsmaskiner

D = Maskiner, verktøy, inventar og utstyr

E = Edb-utstyr, kontormaskiner

F1 = Boliger

F2 = Skoler og barnehager

G1 = Administrasjonsbygg

G2 = Aldershjem og institusjoner

H = Kirker, brannstasjoner

I = Tekniske anlegg (VAR)

J1 = Ledningsnett (VA)

J2 = Veier

X = Tomtegrunn og opparbeidede nærings- / boligarealer

## Note 9 – Gjeldsforpliktelser

---

Låneinstitusjon	2015	2014	Rente 31.12	Gjenværende løpetid
<b>Kommunalbanken</b>	14 200 000		1,72 %	20 år
<b>Kommunalbanken</b>	16 829 520	17 409 840	1,66 %	28 år
<b>Klp</b>	45 860 507	47 928 507	2,30 %	25 år
<b>Klp</b>	66 858 470	70 287 110	3,60 %*	20 år
<b>Klp</b>	53 169 000	54 711 000	2,10 %	34 år
<b>Husbanken</b>	22 493 284	18 042 562	1,68 %	24 år
<b>Sum</b>	<b>219 410 781</b>	<b>208 379 019</b>		

\*Fastrente til 2019

## Note 10 – Gjeldsforpliktelser fordelt på selvkostområdet og øvrig virksomhet

---

	Pr 31.12.2015	Pr 31.12.2014
<b>Kommunens samlede lånegjeld</b>	<b>219 410 781</b>	<b>208 379 019</b>
<b>Andel knyttet til selvkostområder</b>		
Vann, avløp og renovasjon i kr	36 899 907	27 595 144
Vann avløp og renovasjon i %	16,82 %	13,24 %
Øvrige selvkostområder i kr	0	0
Øvrige selvkostområder i %	0	0
<b>Andel knyttet til øvrig kommunal virksomhet</b>		
Samlet gjeld øvrig kommunal virksomhet i kr	182 510 874	180 783 875
Samlet gjeld øvrig kommunal virksomhet i %	83,18	86,76 %

Kommunens utgifter til gjeld knyttet til selvkostområdet finansieres gjennom de brukerbetalinger kommunen krever inn fra brukerne. Kommunens utgifter til gjeld knyttet til øvrig virksomhet finansieres gjennom kommunens øvrige inntekter (frie inntekter)

## Note 11 – Langsiktige leieavtaler

---

Utleier	Leieforholdet gjelder	Garantibeløp	Utløper år
KB Bygg AS	6 leiligheter – Skolebakken Inndyr	2 554 375	2021
KB Bygg AS	1 Leilighet – Skeineshaugen Inndyr	644 000	2023
KB Bygg AS	1 leilighet – Skeineshaugen Inndyr	588 000	2023
KB Bygg AS	Dobbelbolig – Skeineshaugen Inndyr	1 923 525	2022
SNU	1. etg Strømstad Inndyr	2 219 600	2021
<b>Totalt garantiansvar</b>		<b>7 929 500</b>	

\*Ingen av garantiene er gjort gjeldende i 2015.



## Note 12 – Avdrag på gjeld – minste lovlige avdrag

Anleggsmiddel pr 31.12.2014		Saldo	Levetid	Veiet levetid
<b>Gruppe A</b>	Person, vare og lastebiler	300 000,00	10 år	0,00510614
<b>Gruppe B</b>	Anleggsmaskiner	222 642,00	10 år	0,00420587
<b>Gruppe D</b>	Maskiner, verktøy, inventar og utstyr	5 036 395,63	10 år	0,12120473
<b>Gruppe E</b>	Edb-utstyr, kontormaskiner	969 933,38	5 år	0,01276443
<b>Gruppe F1</b>	Boliger	7 716 747,10	40 år	0,64220620
<b>Gruppe F2</b>	Skoler og barnehager	97 771 831,00	40 år	8,68006415
<b>Gruppe G1</b>	Administrasjonsbygg	2 347 360,00	50 år	0,27476124
<b>Gruppe G2</b>	Aldershjem og institusjoner	86 498 278,00	50 år	9,29268908
<b>Gruppe H</b>	Kirker, brannstasjoner og kulturhus	31 911 947,00	50 år	4,35386534
<b>Gruppe I</b>	Tekniske anlegg (VAR)	17 032 289,57	20 år	0,92668405
<b>Gruppe J1</b>	Ledningsnett (VA)	44 031 810,70	40 år	2,78173237
<b>Gruppe J2</b>	Veier	58 677 731,62	40 år	6,22313827
<b>Gruppe X</b>	Tomtegrunn og opparbeidede nærings- / boligarealer	7 912 365,00		0
<b>Totalt:</b>		<b>352 516 966</b>		<b>33,31842187</b>

<b>Min. avdrag</b>	<b>5 910 168,79</b>
<b>Betalte avdrag:</b>	<b>-6 530 960,00</b>
<b>Til utgiftsføring:</b>	<b>-620 791,21</b>

## Note 13 – Avkastning og renteinntekter på ledig likviditet

Forvalter	Markedsverdi 1/1	Markedsverdi 31/12	Avkastning	Avkastning i %
<b>KLP</b>	157 038 728	143 502 936	2 362 691	1,50
<b>Nordea</b>	96 681 710	68 924 085	2 149 875	2,22
<b>Sparebank1</b>	53 629 298	54 957 189	1 327 891	2,48
<b>Sum</b>	<b>307 349 736</b>	<b>267 384 211</b>	<b>5 840 457</b>	<b>1,90</b>

\*Endringen i IB/UB markedsverdi forklares slik: IB – Uttak + avkastning = UB

Forvalter	Beholdning 31/12	Renter
<b>Obligasjon Gildeskål sparebank</b>	10 000 000	489 952
<b>Klp bank</b>	68 510	456
<b>Gildeskål sparebank (folio)</b>	-2 196 700	10 610
<b>Gildeskål sparebank (særvilkår)</b>	11 764	295
<b>Sparebank1 (sparekonto)</b>	744 085	1 053
<b>Sum</b>	<b>8 627 658</b>	<b>502 366</b>

\*Øvrig likviditet som Husbankmidler, Eik, Havnekassen, Mentzonie's Velferdsfond og Skattetrekkkonto på til sammen 9,532 mnok er plassert i Gildeskål Sparebank som er kommunens hovedbankforbindelse. Innskuddsrenten var pr 31.12.2015 på 2,0 %.

## Note 14 – Årsverk

I Gildeskål kommune har vi pr. 01.12.15 totalt 212,2 faste årsverk inkl. de som pr dato er midlertidig vakante. Disse fordeler seg som følger på de ulike virksomhetene:

Virksomhetsområder	Ant. faste årsverk 2015	% andel 2015	Ant. faste årsverk 2014	% andel 2014
Fellesadministrasjon*)	14,3	6,7	14,3	6,8
Oppvekst og kultur	85,5	40,3	84,3	40,1
Pleie og omsorg	79,0	37,2	79,0	37,6
Helse og sosial	11,2	5,3	11,2	5,3
Plan og utvikling	8,5	4,0	8,5	4,1
Gildeskål Eiendom KF	13,7	6,5	12,7	6,1
<b>Totalt</b>	<b>212,2</b>	<b>100</b>	<b>210,0</b>	<b>100</b>

\* Rådmann, økonomiavdeling og sentraladministrasjon (ass. rådmann, personal/lønn, IT, servicekontor/arkiv og prosjektstøtte).

Videre fordeler de faste ansatte seg som følger på kjønn og deltid/heltid:

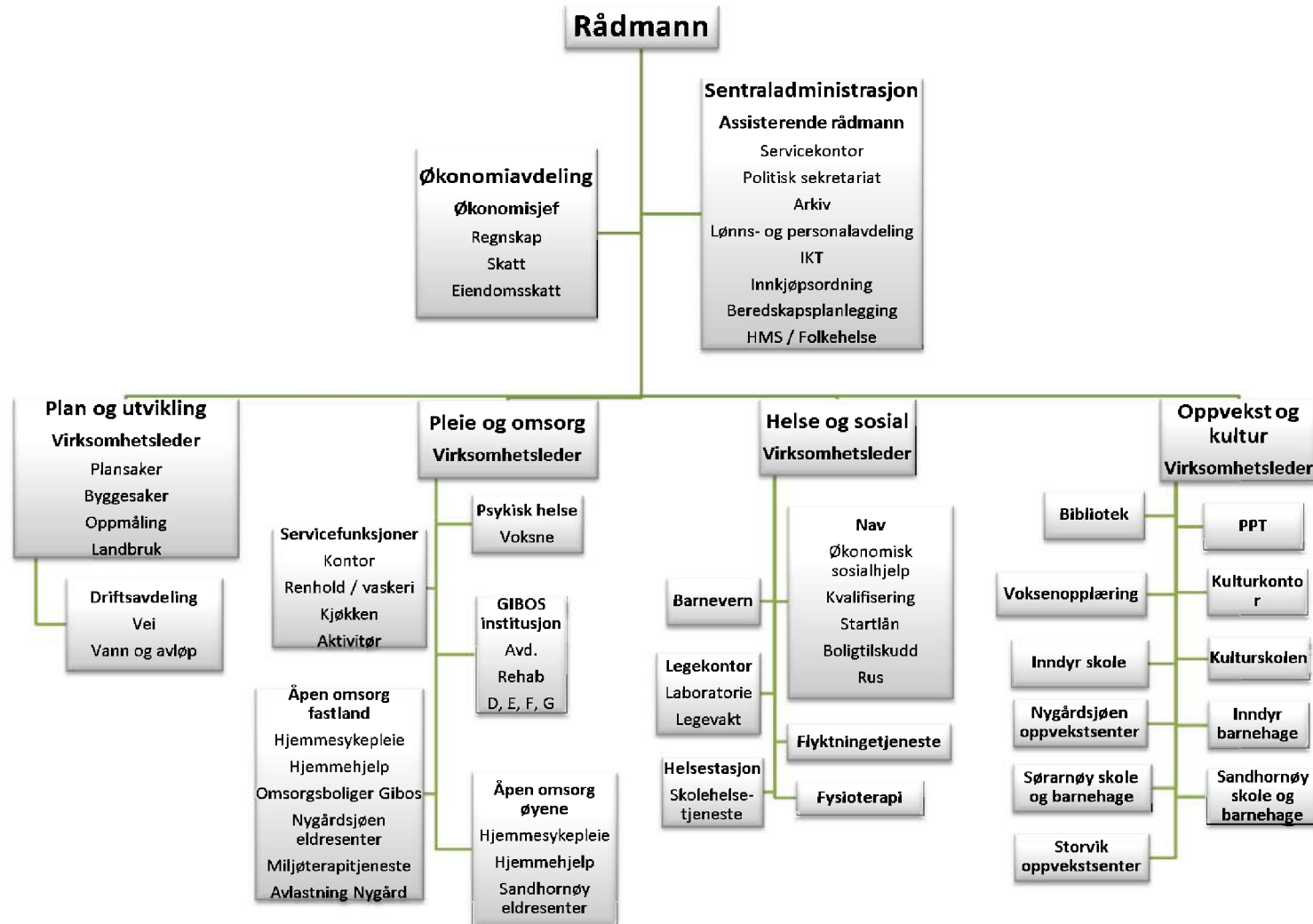
Ansatte*)	2015					2014				
	Ant. deltid	%	Ant. heltid	%	Alle	Ant. deltid	%	Ant. heltid	%	Alle
Kvinner	88	40,9	127	59,1	215	94	43,5	122	56,5	216
Menn	16	33,3	32	66,7	48	13	30,2	30	69,8	43
<b>Totalt</b>	<b>104</b>	<b>39,0</b>	<b>159</b>	<b>61,0</b>	<b>263</b>	<b>107</b>	<b>41,3</b>	<b>152</b>	<b>58,7</b>	<b>259</b>

\* Inkl. Gildeskål Eiendom KF med 13 stk.(10 stk. i 2014) på heltid og 3 stk. på deltid (5 stk. i 2014).

Lønn og godtgjørelse inkl. pensjon pr 31.12.	2015	2014
Rådmann	Kr 919 272	Kr 902.960,-
Ordfører	Kr 853 839	Kr 929.157,-
Revisjon	Kr 536 000	Kr 492.400,-

\*Nedgang i utgifter ordfører pga overgang til vanlig klp-sats

# Note 15 – Organisasjonskart



# Note 16 – Regnskapsprinsipper

---

Regnskapet er utarbeidet i henhold til bestemmelsene i kommuneloven, forskrifter og god kommunal regnskapsskikk.

## Regnskapsprinsipper

All tilgang og bruk av midler i løpet av året som vedrører kommunens og fylkeskommunens virksomhet fremgår av driftsregnskapet eller investeringsregnskapet. Regnskapsføring av tilgang og bruk av midler bare i balanseregnskapet gjøres ikke.

Alle utgifter, utbetalinger, inntekter og innbetalinger er regnskapsført brutto. Dette gjelder også interne finansieringstransaksjoner. Alle kjente utgifter, utbetalinger, inntekter og innbetalinger i året er tatt med i årsregnskapet, enten de er betalt eller ikke. For lån er kun den delen av lånet som faktisk er brukt i løpet av året ført i investeringsregnskapet. Den delen av lånet som ikke er brukt, er registrert som memoriapost.

I den grad enkelte utgifter, utbetalinger, inntekter eller innbetalinger ikke kan fastsettes eksakt ved tidspunktet for regnskapsavleggelsen, registreres et anslått beløp i årsregnskapet.

## Klassifisering av anleggsmidler og omløpsmidler

I balanseregnskapet er anleggsmidler eiendeler bestemt til varig eie eller bruk for kommunen. Andre eiendeler er omløpsmidler. Fordringer knyttet til egen vare- og tjenesteproduksjon, er omløpsmidler.

Andre fordringer er omløpsmidler dersom disse forfaller til betaling innen ett år etter anskaffelsestidspunktet. Ellers er de klassifisert som anleggsmidler.

Kommunen følger KRS (F) nr 4 Avgrensningen mellom driftsregnskapet og investeringsregnskapet. Standarden har særlig betydning for skille mellom vedlikehold og påkostning i forhold til anleggsmidler. Utgifter som påløper for å opprettholde anleggsmiddelet kvalitetsnivå utgiftsføres i driftsregnskapet. Utgifter som representerer en standardheving av anleggsmiddelet utover standarden ved anskaffelsen utgiftsføres i investeringsregnskapet og aktiveres på anleggsmiddelet i balansen.

## Klassifisering av gjeld

Langsiktig gjeld er knyttet til formålene i kommunelovens § 50. All annen gjeld er kortsiktig gjeld. Neste års avdrag på utlån inngår i anleggsmidler og neste års avdrag på lån inngår i langsiktig gjeld.

## Vurderingsregler

Omløpsmidler er vurdert til laveste verdi av anskaffelseskost og virkelig verdi.

Anleggsmidler er vurdert til anskaffelseskost. Anleggsmidler med begrenset økonomisk levetid avskrives med like store årlige beløp over levetiden til anleggsmiddelet. Avskrivningene starter året etter at anleggsmidlet er anskaffet / tatt i bruk av virksomheten. Avskrivningsperiodene er i tråd med § 8 i forskrift om årsregnskap og årsberetning.

Vurderingene for eiendeler gjelder tilsvarende for kortsiktig og langsiktig gjeld. Opptakskost utgjør gjeldspostens pålydende i norske kroner på det tidspunkt som gjelden oppstår. Låneomkostninger (renter, gebyrer og provisjoner), er finansutgifter.

## Selvkostberegninger

Innefor de rammer der selvkost er satt som den rettslige rammen for hva kommunen kan kreve av brukerbetaling beregner kommunen selvkost etter retningslinjer gitt av Kommunal- og regionaldepartementet i dokument H-2140, januar 2003.

## Mva-plikt og mva-kompensasjon

Kommunen følger reglene i mva-loven for de tjenesteområdene som er omfattet av loven. For kommunens øvrige virksomhet krever kommunen mva-kompensasjon. Mottatt kompensasjon for betalt mva er finansiert av kommunen gjennom redusert statstilskudd i inntektssystemet.

## Note 16 – Regnskapsprinsipper

---

Fra og med regnskapsåret 2010 ble det endring i regelverket for hvordan kommunene kan disponere momsrefusjon generert gjennom investeringer.

Endringen setter strengere grenser for bruk av inntektene ved at momskompensasjon fra investeringer skal inntektsføres i investeringsregnskapet.

Kommunen kan ikke fritt benytte disse inntektene til drift som tidligere, men de skal i fremtiden benyttes til å finansiere investeringer.

Føringer fra KRD (Kommunal- og regionaldepartementet) var for 2013 at minst 80 % av momskompensasjonen skal overføres investeringsregnskapet. Pliktig overføring av momskompensasjon til investering har økt til 100 % i 2014. Dette betyr at Gildeskål kommune har for regnskapsåret 2015 inntektsført momskompensasjon generert gjennom investeringer i sin helhet i investeringsregnskapet.

### **Premieavvik og betydningen det har på kommunens arbeidskapital**

Reglene om regnskapsføring av premieavvik har over flere år medført at utgiftsførte pensjonsutgifter blir lavere enn det som faktisk er betalt (pensjonspremien), ved at Staten har innført et kostnadselement i kommuneregnskapet.

Ved utgangen av 2015 har Gildeskål kommune et netto premieavvik inkl. arbeidsgiveravgift på 20,2 mnok, dvs. pensjonspremie som er betalt, men som ikke er utgiftsført.

Premieavvik på 19,3 mnok som skal utgiftsføres over de neste 10 – 15 år har innvirkning på kommunens arbeidskapital.

Arbeidskapital er summen av kommunens bankinnskudd og fordringer som forfaller innen ett år fratrukket kortsiktig gjeld.

Gildeskål kommune har ved utgangen av 2015 en arbeidskapital på 349 945 mnok, og av denne utgjør netto premieavvik 5,5 %.

## Note 17 – Selvkost

Gildeskål kommune har utarbeidet etterkalkyle for betalingstjenester i henhold til Retningslinjer for beregning av selvkost for kommunale betalingstjenester (H-3/14, Kommunal- og moderniseringsdepartementet, februar 2014). Kommunen benytter selvkostmodellen Momentum Selvkost Kommune.

Selvkost innebærer at kommunens kostnader med å frembringe tjenestene skal dekkes av gebyrene som brukerne av tjenestene betaler. Kommunen har ikke anledning til å tjene penger på tjenestene. For å kontrollere at dette ikke skjer må kommunen, etter hvert regnskapsår, utarbeide en selvkostkalkyle som viser selvkostregnskapet for det enkelte gebyrområdet. Elementene i en selvkostkalkyle avviker fra kommunens ordinære driftsregnskap på enkelte områder og de to regnskapene vil, som eksemplet under viser, ikke være direkte sammenlignbare.

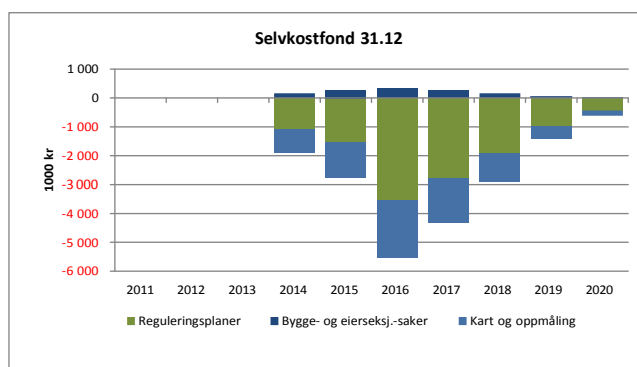
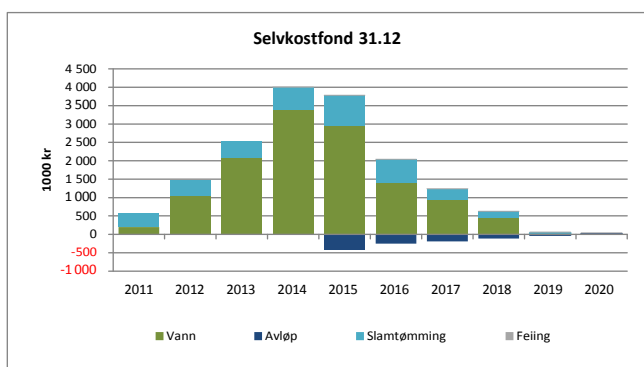
Forskjeller mellom kommunens regnskap og selvkostregnskapet	Regnskapsresultat	Selvkostkalkyle
<b>Gebyrinntekter</b>	<b>8 800 000</b>	<b>8 800 000</b>
<b>Øvrige driftsinntekter</b>	<b>20 000</b>	<b>20 000</b>
<b>Driftsinntekter</b>	<b>8 820 000</b>	<b>8 820 000</b>
<b>Direkte driftsutgifter</b>	<b>5 700 000</b>	<b>5 700 000</b>
<b>Avskrivningskostnad</b>	<b>1 750 000</b>	<b>1 580 000</b>
<b>Kalkulatorisk rente</b>	<b>0</b>	<b>1 140 000</b>
<b>Indirekte driftsutgifter (netto)</b>	<b>0</b>	<b>240 000</b>
<b>Driftskostnader</b>	<b>7 450 000</b>	<b>8 660 000</b>
<b>Resultat</b>	<b>1 370 000</b>	<b>160 000</b>

I selvkostkalkylen inngår regnskapsmessige driftsinntekter, driftsutgifter eksklusiv regnskapsmessige avskrivninger, kalkulatoriske avskrivninger og rentekostnader, samt henførte indirekte driftsutgifter (administrasjonsutgifter).

Ved beregning av kalkulatoriske avskrivninger skal det i selvkostberegningene gjøres fratrukk av fremmedfinansiering. Kalkulatorisk rentekostnad inngår ikke i kommunens driftsregnskap, men representerer en alternativ avkastning kommunen går glipp av ved at kapital er bundet i anleggsmidler. Den kalkulatoriske rentekostnaden beregnes med utgangspunkt i anleggsmidlenes restavskrivningsverdi og en kalkylerente. Kalkylerenten er årsgjennomsnittet av 5-årig SWAP-rente + 1/2 %-poeng. I 2015 var denne lik 1,94 %.

Retningslinjene fastsetter regler for henføring av relevante administrasjonsutgifter som kan inngå i selvkostgrunnlaget. Videre er det bestemt at eventuelle overskudd skal avsettes til bundne selvkostfond. Et overskudd fra et enkelt år skal tilbakeføres til brukerne i form av lavere gebyrer i løpet av en femårsperiode. En generasjon brukere skal ikke subsidiere neste generasjon, eller omvendt. Kostnadene ved tjenestene som ytes i dag skal dekkes av de brukerne som drar nytte av tjenesten. Dette innebærer at dersom kommunen har overskudd som er eldre enn fire år, må dette i sin helhet gå til reduksjon av gebyrene det kommende budsjettåret. Eksempelvis må et overskudd som stammer fra 2015 i sin helhet være disponert innen 2020.

I tillegg til å utarbeide en etterkalkyle for hver betalingstjeneste må kommunen også utarbeide forkalkyler i forkant av budsjettåret for å estimere drifts- og kapitalkostnader for neste økonomiplanperiode. Forkalkylerne gir grunnlaget for kommunens gebyrsatser. Ved budsjettering er det en rekke usikre faktorer, herunder fremtidig kalkylerente, utvikling av antall brukere og generell etterspørsel. I tillegg til å overholde generasjonsprinsippet bør kommunen ha målsetning om minst mulig svingninger i de kommunale gebyrene.



## Note 17 – Selvkost

### Samlet etterkalkyle 2015

Etterkalkylene for 2015 er basert på regnskap datert 28. januar 2016.

Etterkalkyle selvkost 2015	Vann	Avløp	Slam- tømming	Feiing	Totalt
Gebyrinntekter	4 122 282	1 844 559	528 277	334 938	6 830 056
Øvrige driftsinntekter	66 924	74 002	0	0	140 926
<b>Driftsinntekter</b>	<b>4 189 206</b>	<b>1 918 561</b>	<b>528 277</b>	<b>334 938</b>	<b>6 970 982</b>
Direkte driftsutgifter	2 252 738	1 397 005	206 280	312 126	4 168 149
Avskrivningskostnad	1 386 469	342 030	6 754	0	1 735 253
Kalkulatorisk rente (1,94 %)	555 609	166 959	2 555	0	725 123
Indirekte netto driftsutgifter	490 575	431 363	108 482	34 404	1 064 824
Indirekte avskrivningskostnad	434	269	40	60	803
Indirekte kalkulatorisk rente (1,94 %)	17	10	2	2	31
<b>Driftskostnader</b>	<b>4 685 841</b>	<b>2 337 637</b>	<b>324 113</b>	<b>346 592</b>	<b>7 694 183</b>
+ Tilskudd/subsidiering	0	0	0	8 024	8 024
<b>Resultat</b>	<b>-496 636</b>	<b>-419 076</b>	<b>204 164</b>	<b>-3 630</b>	<b>-715 178</b>
Kostnadsdekning i %	89,4 %	82,1 %	163,0 %	96,6 %	90,6 %
<b>Selvkostfond 01.01</b>	<b>3 378 468</b>	<b>0</b>	<b>620 815</b>	<b>3 630</b>	<b>4 002 913</b>
-/+ Bruk av/avsetning til selvkostfond	-496 636	-419 076	204 164	-3 630	-715 178
+/- Kalkulert renteinntekt/-kostnad selvkostfond (1,94 %)	60 725	-4 065	14 024	35	70 719
<b>Selvkostfond/fremførbart underskudd 31.12</b>	<b>2 942 557</b>	<b>-423 141</b>	<b>839 003</b>	<b>35</b>	<b>3 358 454</b>

Etterkalkyle selvkost 2015	Reguleringsp- laner	Bygge- og eierseksj- saker	Kart og oppmåling	Totalt
Gebyrinntekter	161 365	546 259	781 446	1 489 070
Øvrige driftsinntekter	0	203	56 946	57 149
<b>Driftsinntekter</b>	<b>161 365</b>	<b>546 462</b>	<b>838 392</b>	<b>1 546 219</b>
Direkte driftsutgifter	344 568	306 284	1 092 812	1 743 664
Avskrivningskostnad	0	0	0	0
Kalkulatorisk rente (1,94 %)	0	0	0	0
Indirekte netto driftsutgifter	226 118	126 080	165 088	517 286
Indirekte avskrivningskostnad	66	59	210	335
Indirekte kalkulatorisk rente (1,94 %)	3	2	8	13
Sjablongmessig indir. kap.kostnad (5 % av ind.dr.kostn.)	0	0	0	0
<b>Driftskostnader</b>	<b>570 755</b>	<b>432 426</b>	<b>1 258 118</b>	<b>2 261 299</b>
+/- Korrigering av tidligere års feil i kalkyle	0	0	0	0
+/- Bruk av/avsetning til etterdriftsfond	0	0	0	0
+/- Gevinst/tap ved salg/utrangering av anleggsmiddel	0	0	0	0
+/- Kalkulert renteinntekt/-kostnad selvkostfond (1,94 %)	0	0	0	0
+ Tilskudd/subsidiering	0	0	0	0
<b>Resultat</b>	<b>-409 390</b>	<b>114 036</b>	<b>-419 726</b>	<b>-715 080</b>
Kostnadsdekning i %	28,3 %	126,4 %	66,6 %	68,4 %
<b>Selvkostfond/fremførbart underskudd 01.01</b>	<b>-1 106 660</b>	<b>157 835</b>	<b>-799 881</b>	<b>-1 748 706</b>
-/+ Bruk av/avsetning til selvkostfond	-409 390	114 036	-419 726	-715 080
+/- Kalkulert renteinntekt/-kostnad selvkostfond (1,94 %)	-25 440	4 168	-19 589	-40 861
<b>Selvkostfond/fremførbart underskudd 31.12</b>	<b>-1 541 490</b>	<b>276 039</b>	<b>-1 239 196</b>	<b>-2 504 647</b>

Etterkalkylen for 2015 er utarbeidet i samarbeid med Momentum Selvkost AS som har mer enn 12 års erfaring med selvkostproblematikk og bred erfaring rundt alle problemstillinger knyttet til selvkost. Selvkostmodellen Momentum Selvkost Kommune benyttes av flere enn 230 norske kommuner.



## Note 17 – Selvkost

### Vann - 2014 til 2020

#### Selvkostoppstilling Vann

Tabellen under viser etterkalkylene for 2014 og 2015 i Gildeskål kommune. Resultatet for 2015 ikke var kjent ved budsjettarbeidet i fjor høst. Dette fører til avvik mellom prognosene i budsjettet for 2016 og etterkalkylen for 2015.

Etterkalkyle Vann - 2014 til 2020	2014	2015	2016	2017	2018	2019	2020
Gebyrinntekter	4 947 137	4 122 282	3 682 444	4 880 383	4 932 265	5 072 549	5 620 323
Øvrige inntekter	117 895	66 924	15 000	15 375	15 759	16 153	16 557
<b>Driftsinntekter</b>	<b>5 065 031</b>	<b>4 189 206</b>	<b>3 697 444</b>	<b>4 895 758</b>	<b>4 948 024</b>	<b>5 088 702</b>	<b>5 636 880</b>
Driftsutgifter	1 968 966	2 252 738	2 665 604	2 754 160	2 845 807	2 940 656	3 038 825
Kapitalkostnader	1 290 054	1 942 078	1 997 503	1 972 141	1 935 535	1 907 531	1 878 963
Indirekte kostnader	571 614	491 026	618 727	643 449	669 161	695 901	723 282
<b>Sum driftsutgifter</b>	<b>3 830 634</b>	<b>4 685 841</b>	<b>5 281 834</b>	<b>5 369 751</b>	<b>5 450 503</b>	<b>5 544 088</b>	<b>5 641 070</b>
Kalkulatorisk rente selvkostfond	72 071	60 725	39 567	21 358	12 767	4 190	39
Andre utgifter/inntekter	72 071	60 725	39 566	21 358	12 767	4 190	39
<b>Resultat</b>	<b>1 234 397</b>	<b>-496 636</b>	<b>-1 584 390</b>	<b>-473 993</b>	<b>-502 479</b>	<b>-455 386</b>	<b>-4 190</b>
Selvkostfond01.01	2 072 000	3 378 468	2 942 557	1 358 167	884 174	381 695	-73 692
-/+ Bruk av/avsetning til selvkostfond	1 234 397	-496 636	-1 584 390	-473 993	-502 479	-455 386	-4 190
Selvkostfond31.12	3 378 468	2 942 557	1 358 167	884 174	381 695	-73 692	-77 882

#### Gebyrinntekter Vann

Fra 2014 til 2015 ble gebyrinntektene redusert med rundt 16,7 % fra 4,9 millioner kr til 4,1 millioner kr. I perioden 2014 til 2020 forventes gebyrinntektene å øke med 0,7 millioner kr, fra 4,9 millioner kr i 2014 til 5,6 millioner kr i 2020. Dette tilsvarer en gjennomsnittlig årlig økning på 2,1 %.

Gebyrinntekter Vann	2014	2015	2016	2017	2018	2019	2020
16400 AVGIFTSPLIKTIGE GEBYRER	4 139 300	4 111 726	2 962 844	3 960 783	4 012 665	4 152 949	4 700 723
16500 ANNET AVG.PL.SALG AV VARER OG TJENESTER	807 836	10 555	700 000	900 000	900 000	900 000	900 000
	0	0	19 600	19 600	19 600	19 600	19 600
<b>Sum gebyrinntekter</b>	<b>4 947 137</b>	<b>4 122 282</b>	<b>3 682 444</b>	<b>4 880 383</b>	<b>4 932 265</b>	<b>5 072 549</b>	<b>5 620 323</b>
Årlig endring		-16,7 %	-10,7 %	32,5 %	1,1 %	2,8 %	10,8 %

#### Øvrige inntekter Vann

Fra 2014 til 2015 ble øvrige inntekter redusert med rundt 43,2 % fra 118 tusen kr til 67 tusen kr.

Øvrige inntekter Vann	2014	2015	2016	2017	2018	2019	2020
16*** Øvrige salgsinntekter	485	0	0	0	0	0	0
17*** Refusjoner	117 410	66 924	15 000	15 375	15 759	16 153	16 557
<b>Sum øvrige inntekter</b>	<b>117 895</b>	<b>66 924</b>	<b>15 000</b>	<b>15 375</b>	<b>15 759</b>	<b>16 153</b>	<b>16 557</b>
Årlig endring		-43,2 %	-77,6 %	2,5 %	2,5 %	2,5 %	2,5 %

#### Driftsutgifter Vann

Fra 2014 til 2015 økte driftsutgiftene med rundt 14,4 % fra 2,0 millioner kr til 2,3 millioner kr. I perioden 2014 til 2020 øker driftsutgiftene med 1,1 millioner kr, fra 2,0 millioner kr i 2014 til 3,0 millioner kr i 2020. Dette tilsvarer en gjennomsnittlig årlig økning på 7,5 %.

Driftsutgifter Vann	2014	2015	2016	2017	2018	2019	2020
10*** Lønn	1 226 408	1 465 866	1 461 069	1 519 512	1 580 292	1 643 504	1 709 244
11*** Varer og tjenester	312 172	496 786	541 535	555 073	568 950	583 174	597 753
12*** Varer og tjenester	418 646	289 788	663 000	679 575	696 564	713 978	731 828
13*** Tjenester som erst. kommunal tjenesteprod.	11 740	0	0	0	0	0	0
14*** Overføringsutgifter	0	298	0	0	0	0	0
<b>Sum driftsutgifter</b>	<b>1 968 966</b>	<b>2 252 738</b>	<b>2 665 604</b>	<b>2 754 160</b>	<b>2 845 807</b>	<b>2 940 656</b>	<b>3 038 825</b>
Årlig endring		14,4 %	18,3 %	3,3 %	3,3 %	3,3 %	3,3 %

#### Kapitalkostnader Vann

Fra 2014 til 2015 økte kapitalkostnadene med rundt 50,5 % fra 1,3 millioner kr til 1,9 millioner kr. I perioden 2014 til 2020 øker kapitalkostnadene med 0,6 millioner kr, fra 1,3 millioner kr i 2014 til 1,9 millioner kr i 2020. Dette tilsvarer en gjennomsnittlig årlig økning på 6,5 %.

Kapitalkostnader Vann	2014	2015	2016	2017	2018	2019	2020
Avskrivningskostnad	934 388	1 386 469	1 378 368	1 378 368	1 367 020	1 364 142	1 360 642
Kalkulatorisk rente	355 666	555 609	619 135	593 773	568 516	543 389	518 321
<b>Sum kapitalkostnader</b>	<b>1 290 054</b>	<b>1 942 078</b>	<b>1 997 503</b>	<b>1 972 141</b>	<b>1 935 535</b>	<b>1 907 531</b>	<b>1 878 963</b>
Årlig endring		50,5 %	2,9 %	-1,3 %	-1,9 %	-1,4 %	-1,5 %

#### Indirekte kostnader Vann

Fra 2014 til 2015 ble de indirekte kostnadene redusert med rundt 14,1 % fra 572 tusen kr til 491 tusen kr.

Indirekte kostnader Vann	2014	2015	2016	2017	2018	2019	2020
Indirekte driftsutgifter (netto)	571 614	490 575	618 258	642 988	668 707	695 456	723 274
Indirekte avskrivningskostnad	0	434	434	434	434	434	0
Indirekte kalkulatorisk rente	0	17	36	28	20	12	8
<b>Sum indirekte kostnader</b>	<b>571 614</b>	<b>491 026</b>	<b>618 727</b>	<b>643 449</b>	<b>669 161</b>	<b>695 901</b>	<b>723 282</b>
Årlig endring		-14,1 %	26,0 %	4,0 %	4,0 %	4,0 %	3,9 %

## Note 17 – Selvkost

### Selvkostfond Vann

Selvkostfondet for vann forutsettes å være lik kr 0 ved utgangen av 2021.

Selvkostfond Vann	2014	2015	2016	2017	2018	2019	2020
Selvkostfond01.01	2 072 000	3 378 468	2 942 557	1 397 733	945 098	455 386	4 190
-/+ Bruk av/avsetning til selvkostfond	1 234 397	-496 636	-1 584 390	-473 993	-502 479	-455 386	-4 190
Selvkostfond31.12	3 378 468	2 942 557	1 397 733	945 098	455 386	4 190	39

### Gebysatser Vann

Tabellen under viser fastsatte gebysatser fra 2014 til 2016 og budsjetterte gebysatser fra 2017 til 2020 gitt forutsetningene i budsjett 2016.

Gebysatser Vann	2014	2015	2016	2017	2018	2019	2020
<b>Normalgebyr</b>	<b>kr 6 150</b>	<b>kr 6 150</b>	<b>kr 4 409</b>	<b>kr 6 221</b>	<b>kr 5 547</b>	<b>kr 5 690</b>	<b>kr 6 293</b>
Årlig endring		0,0 %	-28,3 %	41,1 %	-10,8 %	2,6 %	10,6 %

## Note 17 – Selvkost

### Avløp - 2014 til 2020

#### Selvkostoppstilling Avløp

Tabellen under viser etterkalkylene for 2014 og 2015 i Gildeskål kommune. Resultatet for 2015 ikke var kjent ved budsjettarbeidet i fjor høst. Dette fører til avvik mellom prognosene i budsjettet for 2016 og etterkalkylen for 2015.

Etterkalkyle Avløp - 2014 til 2020	2014	2015	2016	2017	2018	2019	2020
Gebyrinntekter	1 780 022	1 844 559	2 422 364	2 365 798	2 423 852	2 482 849	2 540 328
Øvrige inntekter	96 484	74 002	65 000	66 625	68 291	69 998	71 748
<b>Driftsinntekter</b>	<b>1 876 506</b>	<b>1 918 561</b>	<b>2 487 364</b>	<b>2 432 423</b>	<b>2 492 143</b>	<b>2 552 847</b>	<b>2 612 076</b>
Driftsutgifter	1 207 858	1 397 005	1 350 266	1 393 657	1 438 517	1 484 900	1 532 860
Kapitalkostnader	581 841	508 989	494 090	487 797	477 847	471 621	461 928
Indirekte kostnader	428 303	431 642	463 544	482 069	501 335	521 373	541 945
<b>Sum driftsutgifter</b>	<b>2 218 003</b>	<b>2 337 637</b>	<b>2 307 900</b>	<b>2 363 522</b>	<b>2 417 699</b>	<b>2 477 894</b>	<b>2 536 733</b>
Kalkulatorisk rente selvkostfond	-4 576	-4 065	-6 135	-3 963	-2 717	-1 392	-35
Andre utgifter/inntekter	-350 649	-4 065	-6 134	-3 963	-2 717	-1 392	-35
<b>Resultat</b>	<b>4 576</b>	<b>-419 076</b>	<b>179 464</b>	<b>68 901</b>	<b>74 444</b>	<b>74 953</b>	<b>75 343</b>
Selvkostfond 01.01	-0	0	-423 141	-243 677	-174 775	-100 332	-25 379
-/+ Bruk av/avsetning til selvkostfond	4 576	-419 076	179 464	68 901	74 444	74 953	75 343
Selvkostfond 31.12	0	-423 141	-243 677	-174 775	-100 332	-25 379	49 964

#### Gebyrinntekter Avløp

Fra 2014 til 2015 økte gebyrinntektene med rundt 3,6 % fra 1,8 millioner kr til 1,8 millioner kr. I perioden 2014 til 2020 forventes gebyrinntektene å øke med 0,8 millioner kr, fra 1,8 millioner kr i 2014 til 2,5 millioner kr i 2020. Dette tilsvarer en gjennomsnittlig årlig økning på 6,1 %.

Gebyrinntekter Avløp	2014	2015	2016	2017	2018	2019	2020
16400 AVGIFTSPLIKTIGE GEBYRER	1 721 727	1 802 014	2 378 764	2 255 798	2 313 852	2 372 849	2 430 328
16201 GEBYRINNTEKTER	58 295	42 545	30 000	0	0	0	0
	0	0	13 600	110 000	110 000	110 000	110 000
<b>Sum gebyrinntekter</b>	<b>1 780 022</b>	<b>1 844 559</b>	<b>2 422 364</b>	<b>2 365 798</b>	<b>2 423 852</b>	<b>2 482 849</b>	<b>2 540 328</b>
Årlig endring		3,6 %	31,3 %	-2,3 %	2,5 %	2,4 %	2,3 %

#### Øvrige inntekter Avløp

Fra 2014 til 2015 ble øvrige inntekter redusert med rundt 23,3 % fra 96 tusen kr til 74 tusen kr.

Øvrige inntekter Avløp	2014	2015	2016	2017	2018	2019	2020
16*** Øvrige salgsinntekter	25 781	19 360	25 000	25 625	26 266	26 922	27 595
17*** Refusjoner	70 703	54 642	40 000	41 000	42 025	43 076	44 153
<b>Sum øvrige inntekter</b>	<b>96 484</b>	<b>74 002</b>	<b>65 000</b>	<b>66 625</b>	<b>68 291</b>	<b>69 998</b>	<b>71 748</b>
Årlig endring		-23,3 %	-12,2 %	2,5 %	2,5 %	2,5 %	2,5 %

#### Driftsutgifter Avløp

Fra 2014 til 2015 økte driftsutgiftene med rundt 15,7 % fra 1,2 millioner kr til 1,4 millioner kr. I perioden 2014 til 2020 øker driftsutgiftene med 0,3 millioner kr, fra 1,2 millioner kr i 2014 til 1,5 millioner kr i 2020. Dette tilsvarer en gjennomsnittlig årlig økning på 4,1 %.

Driftsutgifter Avløp	2014	2015	2016	2017	2018	2019	2020
10*** Lønn	595 420	766 429	642 266	667 957	694 675	722 462	751 360
11*** Varer og tjenester	239 706	256 465	269 000	275 725	282 618	289 684	296 926
12*** Varer og tjenester	372 732	374 111	425 000	435 625	446 516	457 679	469 120
13*** Tjenester som erst. kommunal tjenesteprod.	0	0	14 000	14 350	14 709	15 076	15 453
<b>Sum driftsutgifter</b>	<b>1 207 858</b>	<b>1 397 005</b>	<b>1 350 266</b>	<b>1 393 657</b>	<b>1 438 517</b>	<b>1 484 900</b>	<b>1 532 860</b>
Årlig endring		15,7 %	-3,3 %	3,2 %	3,2 %	3,2 %	3,2 %

#### Kapitalkostnader Avløp

Fra 2014 til 2015 ble kapitalkostnadene redusert med rundt 12,5 % fra 0,58 millioner kr til 0,51 millioner kr. I perioden 2014 til 2020 reduseres kapitalkostnadene med 0,12 millioner kr, fra 0,58 millioner kr i 2014 til 0,46 millioner kr i 2020. Dette tilsvarer en gjennomsnittlig årlig reduksjon på 3,8 %.

Kapitalkostnader Avløp	2014	2015	2016	2017	2018	2019	2020
Avskrivningskostnad	342 030	342 030	342 030	342 030	338 340	338 340	334 840
Kalkulatorisk rente	239 811	166 959	152 060	145 766	139 507	133 281	127 088
<b>Sum kapitalkostnader</b>	<b>581 841</b>	<b>508 989</b>	<b>494 090</b>	<b>487 797</b>	<b>477 847</b>	<b>471 621</b>	<b>461 928</b>
Årlig endring		-12,5 %	-2,9 %	-1,3 %	-2,0 %	-1,3 %	-2,1 %

#### Indirekte kostnader Avløp

Fra 2014 til 2015 økte de indirekte kostnadene med rundt 0,8 % fra 428 tusen kr til 432 tusen kr.

Indirekte kostnader Avløp	2014	2015	2016	2017	2018	2019	2020
Indirekte driftsutgifter (netto)	428 303	431 363	463 253	481 783	501 054	521 096	541 940
Indirekte avskrivningskostnad	0	269	269	269	269	269	0
Indirekte kalkulatorisk rente	0	10	22	17	12	7	5
<b>Sum indirekte kostnader</b>	<b>428 303</b>	<b>431 642</b>	<b>463 544</b>	<b>482 069</b>	<b>501 335</b>	<b>521 373</b>	<b>541 945</b>
Årlig endring		0,8 %	7,4 %	4,0 %	4,0 %	4,0 %	3,9 %

## Note 17 – Selvkost

### Selvkostfond Avløp

Selvkostfondet for avløp forutsettes å være lik kr 0 ved utgangen av 2014.

Selvkostfond Avløp	2014	2015	2016	2017	2018	2019	2020
Selvkostfond 01.01	0	0	-423 141	-249 811	-184 873	-113 146	-39 585
-/+ Bruk av/avsetning til selvkostfond	4 576	-419 076	179 464	68 901	74 444	74 953	75 343
Selvkostfond 31.12	0	-423 141	-249 811	-184 873	-113 146	-39 585	35 723

### Gebysatser Avløp

Tabellen under viser fastsatte gebysatser fra 2014 til 2016 og budsjetterte gebysatser fra 2017 til 2020 gitt forutsetningene i budsjett 2016.

Gebysatser Avløp	2014	2015	2016	2017	2018	2019	2020
<b>Normalgebyr</b>	<b>kr 2 770</b>	<b>kr 2 820</b>	<b>kr 3 803</b>	<b>kr 3 932</b>	<b>kr 4 038</b>	<b>kr 4 145</b>	<b>kr 4 250</b>
Årlig endring		1,8 %	34,8 %	3,4 %	2,7 %	2,6 %	2,5 %

## Note 17 – Selvkost

### Slamtømming - 2014 til 2020

#### Selvkostoppstilling Slamtømming

Tabellen under viser etterkalkylene for 2014 og 2015 i Gildeskål kommune. Resultatet for 2015 ikke var kjent ved budsjettarbeidet i fjor høst. Dette fører til avvik mellom prognosene i budsjettet for 2016 og etterkalkylen for 2015.

Etterkalkyle Slamtømming - 2014 til 2020	2014	2015	2016	2017	2018	2019	2020
Gebyrinntekter	506 552	528 277	463 000	344 631	595 227	629 558	712 295
Øvrige inntekter	0	0	0	0	0	0	0
<b>Driftsinntekter</b>	<b>506 552</b>	<b>528 277</b>	<b>463 000</b>	<b>344 631</b>	<b>595 227</b>	<b>629 558</b>	<b>712 295</b>
Driftsutgifter	249 129	206 280	558 162	575 238	592 867	611 066	629 855
Kapitalkostnader	0	9 309	11 663	11 539	11 415	11 290	11 166
Indirekte kostnader	101 122	108 524	109 033	113 392	117 925	122 640	127 504
<b>Sum driftsutgifter</b>	<b>350 252</b>	<b>324 113</b>	<b>678 858</b>	<b>700 169</b>	<b>722 207</b>	<b>744 996</b>	<b>768 525</b>
Kalkulatorisk rente selvkostfond	14 514	14 024	13 452	8 442	4 159	2 005	462
Andre utgifter/inntekter	14 514	14 025	13 451	8 442	4 159	2 005	462
<b>Resultat</b>	<b>156 301</b>	<b>204 164</b>	<b>-215 858</b>	<b>-355 539</b>	<b>-126 979</b>	<b>-115 438</b>	<b>-56 229</b>
Selvkostfond 01.01	450 000	620 815	839 003	623 145	267 606	140 627	25 189
-/+ Bruk av/avsetning til selvkostfond	156 301	204 164	-215 858	-355 539	-126 979	-115 438	-56 229
Selvkostfond 31.12	620 815	839 003	623 145	267 606	140 627	25 189	-31 040

#### Gebyrinntekter Slamtømming

Fra 2014 til 2015 økte gebyrinntektene med rundt 4,3 % fra 0,51 millioner kr til 0,53 millioner kr. I perioden 2014 til 2020 forventes gebyrinntektene å øke med 0,21 millioner kr, fra 0,51 millioner kr i 2014 til 0,71 millioner kr i 2020. Dette tilsvarer en gjennomsnittlig årlig økning på 5,8 %.

Gebyrinntekter Slamtømming	2014	2015	2016	2017	2018	2019	2020
16400AVGIFTSPLIKTIGE GEBYRER	506 552	528 277	463 000	344 631	595 227	629 558	712 295
<b>Sum gebyrinntekter</b>	<b>506 552</b>	<b>528 277</b>	<b>463 000</b>	<b>344 631</b>	<b>595 227</b>	<b>629 558</b>	<b>712 295</b>
Årlig endring		4,3 %	-12,4 %	-25,6 %	72,7 %	5,8 %	13,1 %

#### Driftsutgifter Slamtømming

Fra 2014 til 2015 ble driftsutgiftene redusert med rundt 17,2 % fra 0,25 millioner kr til 0,21 millioner kr. I perioden 2014 til 2020 øker driftsutgiftene med 0,38 millioner kr, fra 0,25 millioner kr i 2014 til 0,63 millioner kr i 2020. Dette tilsvarer en gjennomsnittlig årlig økning på 16,7 %.

Driftsutgifter Slamtømming	2014	2015	2016	2017	2018	2019	2020
10*** Lønn	0	0	208 162	216 488	225 148	234 154	243 520
12*** Varer og tjenester	0	54 104	0	0	0	0	0
13*** Tjenester som erst. kommunal tjenesteprod.	249 129	152 176	350 000	358 750	367 719	376 912	386 335
<b>Sum driftsutgifter</b>	<b>249 129</b>	<b>206 280</b>	<b>558 162</b>	<b>575 238</b>	<b>592 867</b>	<b>611 066</b>	<b>629 855</b>
Årlig endring		-17,2 %	170,6 %	3,1 %	3,1 %	3,1 %	3,1 %

#### Indirekte kostnader Slamtømming

Fra 2014 til 2015 økte de indirekte kostnadene med rundt 7,7 % fra 101 tusen kr til 109 tusen kr.

Indirekte kostnader Slamtømming	2014	2015	2016	2017	2018	2019	2020
Indirekte driftsutgifter (netto)	100 767	108 482	108 990	113 350	117 884	122 599	127 503
Indirekte avskrivningskostnad	0	40	40	40	40	40	0
Indirekte kalkulatorisk rente	0	2	3	3	2	1	1
<b>Sum indirekte kostnader</b>	<b>100 767</b>	<b>108 524</b>	<b>109 033</b>	<b>113 392</b>	<b>117 925</b>	<b>122 640</b>	<b>127 504</b>
Årlig endring		7,7 %	0,5 %	4,0 %	4,0 %	4,0 %	4,0 %

#### Selvkostfond Slamtømming

Selvkostfondet for slamtømming forutsettes å være lik kr 0 ved utgangen av 2022.

Selvkostfond Slamtømming	2014	2015	2016	2017	2018	2019	2020
Selvkostfond 01.01	450 000	620 815	839 003	636 597	289 500	166 680	53 247
-/+ Bruk av/avsetning til selvkostfond	156 301	204 164	-215 858	-355 539	-126 979	-115 438	-56 229
Selvkostfond 31.12	620 815	839 003	636 597	289 500	166 680	53 247	-2 520

#### Gebyrsatser Slamtømming

Tabellen under viser fastsatte gebyrsatser fra 2014 til 2016 og budsjetterte gebyrsatser fra 2017 til 2020 gitt forutsetningene i budsjett 2016.

Gebyrsatser Slamtømming	2014	2015	2016	2017	2018	2019	2020
<b>Normalgebyr</b>	<b>kr 250</b>	<b>kr 250</b>	<b>kr 0</b>	<b>kr 0</b>	<b>kr 0</b>	<b>kr 0</b>	<b>kr 0</b>
Årlig endring		0,0 %	-100,0 %	0,0 %	0,0 %	0,0 %	0,0 %

## Note 17 – Selvkost

### Feiing - 2014 til 2020

#### Selvkostoppstilling Feiing

Tabellen under viser etterkalkylene for 2014 og 2015 i Gildeskål kommune. Resultatet for 2015 ikke var kjent ved budsjettarbeidet i fjor høst. Dette fører til avvik mellom prognosene i budsjettet for 2016 og etterkalkylen for 2015.

Etterkalkyle Feiing - 2014 til 2020	2014	2015	2016	2017	2018	2019	2020
Gebyrinntekter	325 333	334 938	343 000	337 732	346 548	355 853	365 369
Øvrige inntekter	0	0	0	0	0	0	0
<b>Driftsinntekter</b>	<b>325 333</b>	<b>334 938</b>	<b>343 000</b>	<b>337 732</b>	<b>346 548</b>	<b>355 853</b>	<b>365 369</b>
Driftsutgifter	287 442	312 126	294 000	301 350	308 884	316 606	324 521
Kapitalkostnader	0	0	0	0	0	0	0
Indirekte kostnader	34 309	34 466	37 173	38 657	40 199	41 803	43 412
<b>Sum driftsutgifter</b>	<b>321 751</b>	<b>346 592</b>	<b>331 173</b>	<b>340 007</b>	<b>349 083</b>	<b>358 409</b>	<b>367 933</b>
Kalkulatorisk rente selvkostfond	48	35	109	199	159	115	70
Andre utgifter/inntekter	48	-7 989	109	199	159	115	70
<b>Resultat</b>	<b>3 582</b>	<b>-3 630</b>	<b>11 827</b>	<b>-2 275</b>	<b>-2 534</b>	<b>-2 557</b>	<b>-2 564</b>
Selvkostfond 01.01	-0	3 630	35	11 862	9 588	7 053	4 496
-/+ Bruk av/avsetning til selvkostfond	3 582	-3 630	11 827	-2 275	-2 534	-2 557	-2 564
Selvkostfond 31.12	3 630	35	11 862	9 588	7 053	4 496	1 932

#### Gebyrinntekter Feiing

Fra 2014 til 2015 økte gebyrinntektene med rundt 3,0 % fra 0,33 millioner kr til 0,33 millioner kr. I perioden 2014 til 2020 forventes gebyrinntektene å øke med 0,04 millioner kr, fra 0,33 millioner kr i 2014 til 0,37 millioner kr i 2020. Dette tilsvarer en gjennomsnittlig årlig økning på 2,0 %.

Gebyrinntekter Feiing	2014	2015	2016	2017	2018	2019	2020
16400AVGIFTSPLIKTIGE GEBYRER	325 333	334 938	343 000	337 732	346 548	355 853	365 369
<b>Sum gebyrinntekter</b>	<b>325 333</b>	<b>334 938</b>	<b>343 000</b>	<b>337 732</b>	<b>346 548</b>	<b>355 853</b>	<b>365 369</b>
Årlig endring		3,0 %	2,4 %	-1,5 %	2,6 %	2,7 %	2,7 %

#### Driftsutgifter Feiing

Fra 2014 til 2015 økte driftsutgiftene med rundt 8,6 % fra 0,29 millioner kr til 0,31 millioner kr. I perioden 2014 til 2020 øker driftsutgiftene med 0,04 millioner kr, fra 0,29 millioner kr i 2014 til 0,32 millioner kr i 2020. Dette tilsvarer en gjennomsnittlig årlig økning på 2,0 %.

Driftsutgifter Feiing	2014	2015	2016	2017	2018	2019	2020
11*** Varer og tjenester	3 065	609	4 000	4 100	4 203	4 308	4 415
13*** Tjenester som erst. kommunal tjenesteprod.	284 377	311 517	290 000	297 250	304 681	312 298	320 106
<b>Sum driftsutgifter</b>	<b>287 442</b>	<b>312 126</b>	<b>294 000</b>	<b>301 350</b>	<b>308 884</b>	<b>316 606</b>	<b>324 521</b>
Årlig endring		8,6 %	-5,8 %	2,5 %	2,5 %	2,5 %	2,5 %

#### Indirekte kostnader Feiing

Fra 2014 til 2015 økte de indirekte kostnadene med rundt 0,5 % fra 34 tusen kr til 34 tusen kr.

Indirekte kostnader Feiing	2014	2015	2016	2017	2018	2019	2020
Indirekte driftsutgifter (netto)	34 309	34 404	37 108	38 593	40 136	41 742	43 411
Indirekte avskrivningskostnad	0	60	60	60	60	60	0
Indirekte kalkulatorisk rente	0	2	5	4	3	2	1
<b>Sum indirekte kostnader</b>	<b>34 309</b>	<b>34 466</b>	<b>37 173</b>	<b>38 657</b>	<b>40 199</b>	<b>41 803</b>	<b>43 412</b>
Årlig endring		0,5 %	7,9 %	4,0 %	4,0 %	4,0 %	3,8 %

#### Selvkostfond Feiing

Selvkostfondet for feiing forutsettes å være lik kr 0 ved utgangen av 2022.

Selvkostfond Feiing	2014	2015	2016	2017	2018	2019	2020
Selvkostfond 01.01	0	3 630	35	11 972	9 896	7 521	5 079
-/+ Bruk av/avsetning til selvkostfond	3 582	-3 630	11 827	-2 275	-2 534	-2 557	-2 564
Selvkostfond 31.12	3 630	35	11 972	9 896	7 521	5 079	2 585

#### Gebysatser Feiing

Tabellen under viser fastsatte gebysatser fra 2014 til 2016 og budsjetterte gebysatser fra 2017 til 2020 gitt forutsetningene i budsjett 2016.

Gebysatser Feiing	2014	2015	2016	2017	2018	2019	2020
<b>Normalgebyr</b>	<b>kr 486</b>	<b>kr 486</b>	<b>kr 483</b>	<b>kr 483</b>	<b>kr 495</b>	<b>kr 506</b>	<b>kr 519</b>
Årlig endring		0,0 %	-0,8 %	0,0 %	2,6 %	2,3 %	2,5 %

## Note 17 – Selvkost

### Reguleringsplaner - 2014 til 2020

#### Selvkostoppstilling Reguleringsplaner

Tabellen under viser etterkalkylene for 2014 og 2015 i Gildeskål kommune. Resultatet for 2015 ikke var kjent ved budsjettarbeidet i fjor høst. Dette fører til avvik mellom prognosene i budsjettet for 2016 og etterkalkylen for 2015.

Etterkalkyle Reguleringsplaner - 2014 til 2020	2014	2015	2016	2017	2018	2019	2020
Gebyrinntekter	124 670	161 365	118 000	2 991 212	3 140 909	3 220 715	2 910 519
Øvrige inntekter	0	0	0	0	0	0	0
<b>Driftsinntekter</b>	<b>124 670</b>	<b>161 365</b>	<b>118 000</b>	<b>2 991 212</b>	<b>3 140 909</b>	<b>3 220 715</b>	<b>2 910 519</b>
Driftsutgifter	1 041 191	344 568	2 004 747	2 065 539	2 128 277	2 193 029	2 259 860
Kapitalkostnader	0	0	0	0	0	0	0
Indirekte kostnader	175 506	226 187	81 876	85 147	88 549	92 086	95 700
<b>Sum driftsutgifter</b>	<b>1 216 697</b>	<b>570 755</b>	<b>2 086 623</b>	<b>2 150 686</b>	<b>2 216 826</b>	<b>2 285 115</b>	<b>2 355 560</b>
Kalkulatorisk rente selvkostfond	-14 633	-25 440	-46 475	-57 708	-42 536	-26 209	-12 978
Andre utgifter/inntekter	-14 633	-25 441	-46 475	-57 708	-42 536	-26 209	-12 978
<b>Resultat</b>	<b>-1 092 027</b>	<b>-409 390</b>	<b>-1 968 623</b>	<b>840 526</b>	<b>924 083</b>	<b>935 600</b>	<b>554 958</b>
Selvkostfond 01.01	0	-1 106 660	-1 541 490	-3 510 113	-2 669 587	-1 745 504	-809 904
-/+ Bruk av/avsetning til selvkostfond	-1 092 027	-409 390	-1 968 623	840 526	924 083	935 600	554 958
Selvkostfond 31.12	-1 106 660	-1 541 490	-3 510 113	-2 669 587	-1 745 504	-809 904	-254 946

#### Gebyrinntekter Reguleringsplaner

Fra 2014 til 2015 økte gebyrinntektene med rundt 29,4 % fra 0,1 millioner kr til 0,2 millioner kr. I perioden 2014 til 2020 forventes gebyrinntektene å øke med 2,8 millioner kr, fra 0,1 millioner kr i 2014 til 2,9 millioner kr i 2020. Dette tilsvarer en gjennomsnittlig årlig økning på 69,1 %.

Gebyrinntekter Reguleringsplaner	2014	2015	2016	2017	2018	2019	2020
16201 GEBYRINNTEKTER	124 670	161 365	118 000	2 991 212	3 140 909	3 220 715	2 910 519
<b>Sum gebyrinntekter</b>	<b>124 670</b>	<b>161 365</b>	<b>118 000</b>	<b>2 991 212</b>	<b>3 140 909</b>	<b>3 220 715</b>	<b>2 910 519</b>
Årlig endring		29,4 %	-26,9 %	2434,9 %	5,0 %	2,5 %	-9,6 %

#### Driftsutgifter Reguleringsplaner

Fra 2014 til 2015 ble driftsutgiftene redusert med rundt 66,9 % fra 1,0 millioner kr til 0,3 millioner kr. I perioden 2014 til 2020 øker driftsutgiftene med 1,2 millioner kr, fra 1,0 millioner kr i 2014 til 2,3 millioner kr i 2020. Dette tilsvarer en gjennomsnittlig årlig økning på 13,8 %.

Driftsutgifter Reguleringsplaner	2014	2015	2016	2017	2018	2019	2020
10*** Lønn	793 975	292 846	711 547	740 009	769 609	800 394	832 409
11*** Varer og tjenester	113 277	47 692	1 244 000	1 275 100	1 306 978	1 339 652	1 373 143
12*** Varer og tjenester	133 939	4 030	49 200	50 430	51 691	52 983	54 308
<b>Sum driftsutgifter</b>	<b>1 041 191</b>	<b>344 568</b>	<b>2 004 747</b>	<b>2 065 539</b>	<b>2 128 277</b>	<b>2 193 029</b>	<b>2 259 860</b>
Årlig endring		-66,9 %	481,8 %	3,0 %	3,0 %	3,0 %	3,0 %

#### Indirekte kostnader Reguleringsplaner

Fra 2014 til 2015 økte de indirekte kostnadene med rundt 28,9 % fra 176 tusen kr til 226 tusen kr.

Indirekte kostnader Reguleringsplaner	2014	2015	2016	2017	2018	2019	2020
Indirekte driftsutgifter (netto)	175 506	226 118	81 804	85 076	88 479	92 018	95 699
Indirekte avskrivningskostnad	0	66	66	66	66	66	0
Indirekte kalkulatorisk rente	0	3	5	4	3	2	1
<b>Sum indirekte kostnader</b>	<b>175 506</b>	<b>226 187</b>	<b>81 876</b>	<b>85 147</b>	<b>88 549</b>	<b>92 086</b>	<b>95 700</b>
Årlig endring		28,9 %	-63,8 %	4,0 %	4,0 %	4,0 %	3,9 %

## Note 17 – Selvkost

### Bygge- og eierseksj.-saker - 2014 til 2020

#### Selvkostoppstilling Bygge- og eierseksj.-saker

Tabellen under viser etterkalkylene for 2014 og 2015 i Gildeskål kommune. Resultatet for 2015 ikke var kjent ved budsjettarbeidet i fjor høst. Dette fører til avvik mellom prognosene i budsjettet for 2016 og etterkalkylen for 2015.

Etterkalkyle Bygge- og eierseksj.-saker - 2014	2014	2015	2016	2017	2018	2019	2020
Gebyrinntekter	656 463	546 259	450 000	319 460	326 337	340 704	412 346
Øvrige inntekter	31 522	203	0	213	219	224	230
<b>Driftsinntekter</b>	<b>687 985</b>	<b>546 462</b>	<b>450 000</b>	<b>319 673</b>	<b>326 556</b>	<b>340 928</b>	<b>412 576</b>
Driftsutgifter	414 317	306 284	335 743	348 517	361 786	375 569	389 886
Kapitalkostnader	0	0	0	0	0	0	0
Indirekte kostnader	117 920	126 141	58 690	61 034	63 472	66 007	68 586
<b>Sum driftsutgifter</b>	<b>532 237</b>	<b>432 426</b>	<b>394 433</b>	<b>409 551</b>	<b>425 258</b>	<b>441 576</b>	<b>458 471</b>
Kalkulatorisk rente selvkostfond	2 087	4 168	5 590	5 378	3 742	1 976	665
Andre utgifter/inntekter	2 087	4 168	5 590	5 378	3 742	1 976	665
<b>Resultat</b>	<b>155 748</b>	<b>114 036</b>	<b>55 567</b>	<b>-89 878</b>	<b>-98 703</b>	<b>-100 648</b>	<b>-45 896</b>
Selvkostfond 01.01	-0	157 835	276 039	331 606	241 729	143 026	42 379
-/+ Bruk av/avsetning til selvkostfond	155 748	114 036	55 567	-89 878	-98 703	-100 648	-45 896
Selvkostfond 31.12	157 835	276 039	331 606	241 729	143 026	42 379	-3 517

#### Gebyrinntekter Bygge- og eierseksj.-saker

Fra 2014 til 2015 ble gebyrinntektene redusert med rundt 16,8 % fra 0,66 millioner kr til 0,55 millioner kr. I perioden 2014 til 2020 forventes gebyrinntektene å reduseres med 0,24 millioner kr, fra 0,66 millioner kr i 2014 til 0,41 millioner kr i 2020. Dette tilsvarer en gjennomsnittlig årlig reduksjon på 7,5 %.

Gebyrinntekter Bygge- og eierseksj.-saker	2014	2015	2016	2017	2018	2019	2020
16201 GEBYRINNTEKTER	656 463	546 259	450 000	319 460	326 337	340 704	412 346
<b>Sum gebyrinntekter</b>	<b>656 463</b>	<b>546 259</b>	<b>450 000</b>	<b>319 460</b>	<b>326 337</b>	<b>340 704</b>	<b>412 346</b>
Årlig endring		-16,8 %	-17,6 %	-29,0 %	2,2 %	4,4 %	21,0 %

#### Øvrige inntekter Bygge- og eierseksj.-saker

Fra 2014 til 2015 ble øvrige inntekter redusert med rundt 99,4 % fra 32 tusen kr til 0 tusen kr.

Øvrige inntekter Bygge- og eierseksj.-saker	2014	2015	2016	2017	2018	2019	2020
17*** Refusjoner	31 522	203	0	213	219	224	230
<b>Sum øvrige inntekter</b>	<b>31 522</b>	<b>203</b>	<b>0</b>	<b>213</b>	<b>219</b>	<b>224</b>	<b>230</b>
Årlig endring		-99,4 %	-100,0 %	0,0 %	2,5 %	2,5 %	2,5 %

#### Driftsutgifter Bygge- og eierseksj.-saker

Fra 2014 til 2015 ble driftsutgiftene redusert med rundt 26,1 % fra 0,41 millioner kr til 0,31 millioner kr. I perioden 2014 til 2020 reduseres driftsutgiftene med 0,02 millioner kr, fra 0,41 millioner kr i 2014 til 0,39 millioner kr i 2020. Dette tilsvarer en gjennomsnittlig årlig reduksjon på 1,0 %.

Driftsutgifter Bygge- og eierseksj.-saker	2014	2015	2016	2017	2018	2019	2020
10*** Lønn	394 635	285 921	292 043	303 725	315 874	328 509	341 649
11*** Varer og tjenester	19 682	20 363	38 700	39 668	40 659	41 676	42 718
12*** Varer og tjenester	0	0	5 000	5 125	5 253	5 384	5 519
<b>Sum driftsutgifter</b>	<b>414 317</b>	<b>306 284</b>	<b>335 743</b>	<b>348 517</b>	<b>361 786</b>	<b>375 569</b>	<b>389 886</b>
Årlig endring		-26,1 %	9,6 %	3,8 %	3,8 %	3,8 %	3,8 %

#### Indirekte kostnader Bygge- og eierseksj.-saker

Fra 2014 til 2015 økte de indirekte kostnadene med rundt 7,0 % fra 118 tusen kr til 126 tusen kr.

Indirekte kostnader Bygge- og eierseksj.-saker	2014	2015	2016	2017	2018	2019	2020
Indirekte driftsutgifter (netto)	117 920	126 080	58 626	60 971	63 410	65 947	68 585
Indirekte avskrivningskostnad	0	59	59	59	59	59	0
Indirekte kalkulatorisk rente	0	2	5	4	3	2	1
<b>Sum indirekte kostnader</b>	<b>117 920</b>	<b>126 141</b>	<b>58 690</b>	<b>61 034</b>	<b>63 472</b>	<b>66 007</b>	<b>68 586</b>
Årlig endring		7,0 %	-53,5 %	4,0 %	4,0 %	4,0 %	3,9 %



# Note 17 – Selvkost

## Kart og oppmåling - 2014 til 2020

### Selvkostoppstilling Kart og oppmåling

Tabellen under viser etterkalkylene for 2014 og 2015 i Gildeskål kommune. Resultatet for 2015 ikke var kjent ved budsjettarbeidet i fjor høst. Dette fører til avvik mellom prognosene i budsjettet for 2016 og etterkalkylen for 2015.

Etterkalkyle Kart og oppmåling - 2014 til 2020	2014	2015	2016	2017	2018	2019	2020
Gebyrinntekter	540 390	781 446	550 000	1 821 632	1 916 650	1 972 770	1 745 080
Øvrige inntekter	26 950	56 946	30 000	30 750	31 519	32 307	33 114
<b>Driftsinntekter</b>	<b>567 340</b>	<b>838 392</b>	<b>580 000</b>	<b>1 852 382</b>	<b>1 948 169</b>	<b>2 005 077</b>	<b>1 778 194</b>
Driftsutgifter	1 227 714	1 092 812	1 233 356	1 275 337	1 318 814	1 363 841	1 410 476
Kapitalkostnader	0	0	0	0	0	0	0
Indirekte kostnader	128 931	165 307	71 414	74 258	77 216	80 291	83 282
<b>Sum driftsutgifter</b>	<b>1 356 645</b>	<b>1 258 118</b>	<b>1 304 770</b>	<b>1 349 595</b>	<b>1 396 029</b>	<b>1 444 133</b>	<b>1 493 759</b>
Kalkulatorisk rente selvkostfond	-10 577	-19 589	-29 469	-32 054	-22 938	-13 120	-5 584
Andre utgifter/inntekter	-10 577	-19 589	-29 470	-32 054	-22 938	-13 120	-5 584
<b>Resultat</b>	<b>-789 304</b>	<b>-419 726</b>	<b>-724 770</b>	<b>502 787</b>	<b>552 140</b>	<b>560 944</b>	<b>284 436</b>
Selvkostfond01.01	0	-799 881	-1 239 196	-1 963 966	-1 461 179	-909 040	-348 095
-/+ Bruk av/avsetning til selvkostfond	-789 304	-419 726	-724 770	502 787	552 140	560 944	284 436
Selvkostfond 31.12	-799 881	-1 239 196	-1 963 966	-1 461 179	-909 040	-348 095	-63 660

### Gebyrinntekter Kart og oppmåling

Fra 2014 til 2015 økte gebyrinntektene med rundt 44,6 % fra 0,5 millioner kr til 0,8 millioner kr. I perioden 2014 til 2020 forventes gebyrinntektene å øke med 1,2 millioner kr, fra 0,5 millioner kr i 2014 til 1,7 millioner kr i 2020. Dette tilsvarer en gjennomsnittlig årlig økning på 21,6 %.

Gebyrinntekter Kart og oppmåling	2014	2015	2016	2017	2018	2019	2020
16201 GEBYRINNTEKTER	540 390	781 446	550 000	1 821 632	1 916 650	1 972 770	1 745 080
<b>Sum gebyrinntekter</b>	<b>540 390</b>	<b>781 446</b>	<b>550 000</b>	<b>1 821 632</b>	<b>1 916 650</b>	<b>1 972 770</b>	<b>1 745 080</b>
Årlig endring		44,6 %	-29,6 %	231,2 %	5,2 %	2,9 %	-11,5 %

### Øvrige inntekter Kart og oppmåling

Fra 2014 til 2015 økte øvrige inntekter med rundt 111,3 % fra 27 tusen kr til 57 tusen kr.

Øvrige inntekter Kart og oppmåling	2014	2015	2016	2017	2018	2019	2020
17*** Refusjoner	26 950	56 946	30 000	30 750	31 519	32 307	33 114
<b>Sum øvrige inntekter</b>	<b>26 950</b>	<b>56 946</b>	<b>30 000</b>	<b>30 750</b>	<b>31 519</b>	<b>32 307</b>	<b>33 114</b>
Årlig endring		111,3 %	-47,3 %	2,5 %	2,5 %	2,5 %	2,5 %

### Driftsutgifter Kart og oppmåling

Fra 2014 til 2015 ble driftsutgiftene redusert med rundt 11,0 % fra 1,2 millioner kr til 1,1 millioner kr. I perioden 2014 til 2020 øker driftsutgiftene med 0,2 millioner kr, fra 1,2 millioner kr i 2014 til 1,4 millioner kr i 2020. Dette tilsvarer en gjennomsnittlig årlig økning på 2,3 %.

Driftsutgifter Kart og oppmåling	2014	2015	2016	2017	2018	2019	2020
10*** Lønn	786 314	639 249	743 156	772 882	803 798	835 949	869 387
11*** Varer og tjenester	317 986	362 430	370 200	379 455	388 941	398 665	408 632
12*** Varer og tjenester	123 414	91 133	120 000	123 000	126 075	129 227	132 458
<b>Sum driftsutgifter</b>	<b>1 227 714</b>	<b>1 092 812</b>	<b>1 233 356</b>	<b>1 275 337</b>	<b>1 318 814</b>	<b>1 363 841</b>	<b>1 410 476</b>
Årlig endring		-11,0 %	12,9 %	3,4 %	3,4 %	3,4 %	3,4 %

### Indirekte kostnader Kart og oppmåling

Fra 2014 til 2015 økte de indirekte kostnadene med rundt 28,2 % fra 129 tusen kr til 165 tusen kr.

Indirekte kostnader Kart og oppmåling	2014	2015	2016	2017	2018	2019	2020
Indirekte driftsutgifter (netto)	128 931	165 088	71 187	74 034	76 995	80 075	83 278
Indirekte avskrivningskostnad	0	210	210	210	210	210	0
Indirekte kalkulatorisk rente	0	8	17	14	10	6	4
<b>Sum indirekte kostnader</b>	<b>128 931</b>	<b>165 307</b>	<b>71 414</b>	<b>74 258</b>	<b>77 216</b>	<b>80 291</b>	<b>83 282</b>
Årlig endring		28,2 %	-56,8 %	4,0 %	4,0 %	4,0 %	3,7 %

# HA 1 Politisk virksomhet

	Regnskap 2015	Buds(end) 2015	Budsjett 2015	Regnskap 2014
<b>Ansvar: 100 ORDFØRER OG VARAORDFØRER</b>				
<b>Funksjon: 100 POLITISK STYRING</b>				
10530 ANDRE LØNNSUTGIFTER	1.250	0	0	1.932
10800 GODTGJØRELSE FOR FOLKEVALGTE	810.288	822.625	822.625	781.626
10904 PENSJONSINNSKUDD - KLP	126.100	137.008	137.008	205.094
10990 ARBEIDSGIVERAVGIFT	48.044	48.941	48.941	50.608
11000 KONTORMATERIELL	6.689	4.000	4.000	6.655
11150 Matvarer	0	2.000	2.000	0
11151 BEVERTN. V/MØTER, KURS O.L.- ikke	5.552	0	0	39.486
11200 Samlepost annet forbr.matr., råvarer og	516	0	0	23.403
11203 IKKE OPPG.PL. UTG. REISER (HOTEL	8.464	10.000	10.000	11.425
11205 TJENESTEFRIKJØP	0	0	0	427
11300 Post, banktjenester, telefon, internett/br	0	5.000	5.000	561
11301 GEBYRER BANK	0	0	0	-732
11302 TELEFON/FAX	7.742	0	0	10.155
11400 ANNONSE, REKLAME, INFORMASJON	10.840	20.000	20.000	39.992
11403 REPRESENTASJON OG REPR.GAVER	29.364	50.000	50.000	46.408
11500 OPPLÆRING/KURS	9.888	5.000	5.000	15.620
11604 OPPG.PL - REISE/KOST	27.958	30.000	30.000	42.544
11700 TRANSPORT/DRIFT AV EGNE OG LEID	3.200	0	0	-160
11705 IKKE OPPG.PL. - UTGIFTER/UTLEGG -	59.611	45.000	45.000	54.633
11800 STRØM	26.422	0	0	0
11950 AVGIFTER, GEBYRER, LISENSER O.L.	5.213	0	0	2.080
11952 KONTINGENTER	1.500	0	0	1.500
12000 KJØP OG FINANSIELL LEASING AV DR	55.000	5.000	5.000	3.912
12200 LEIE AV DRIFTSMIDLER	96.000	0	0	0
12400 SERVICEAVTALER, REPERASJONER	1.400	0	0	0
12700 ANDRE TJENESTER (SOM INNGÅR I E	9.600	0	0	0
13700 KJØP FRA ANDRE(PRIVATE)	0	5.000	5.000	15.680
14290 MERVERDIavgift som gir rett til	39.886	14.450	14.450	28.267
14700 OVERFØRINGER TIL ANDRE (PRIVAT	27.000	0	0	15.845
<b>Sum utgifter</b>	<b>1.417.525</b>	<b>1.204.024</b>	<b>1.204.024</b>	<b>1.396.961</b>
18800 OVERFØRINGER FRA KOMMUNALT F	-4.969	0	0	-15.680
<b>Sum inntekter</b>	<b>-4.969</b>	<b>0</b>	<b>0</b>	<b>-15.680</b>
<b>Sum funksjon: 100 POLITISK STYRING</b>	<b>1.412.556</b>	<b>1.204.024</b>	<b>1.204.024</b>	<b>1.381.281</b>
<b>Funksjon: 180 DIVERSE FELLESUTGIFTER</b>				
13700 KJØP FRA ANDRE(PRIVATE)	0	0	0	553.348
<b>Sum utgifter</b>	<b>0</b>	<b>0</b>	<b>0</b>	<b>553.348</b>
17700 REFUSJON FRA ANDRE (PRIVATE)	0	0	0	-400.000
<b>Sum inntekter</b>	<b>0</b>	<b>0</b>	<b>0</b>	<b>-400.000</b>
<b>Sum funksjon: 180 DIVERSE FELLESUTGIFTER</b>	<b>0</b>	<b>0</b>	<b>0</b>	<b>153.348</b>
<b>Funksjon: 335 REKREASJON I TETTSTED</b>				
12500 MATERIALER TIL VEDLIKEHOLD, PÅK	0	0	0	10.746
14290 MERVERDIavgift som gir rett til	0	0	0	2.687
<b>Sum utgifter</b>	<b>0</b>	<b>0</b>	<b>0</b>	<b>13.433</b>
<b>Sum funksjon: 335 REKREASJON I TETTSTED</b>	<b>0</b>	<b>0</b>	<b>0</b>	<b>13.433</b>
<b>Sum ansvar: 1000 ORDFØRER OG VARAORDFØR</b>	<b>1.412.556</b>	<b>1.204.024</b>	<b>1.204.024</b>	<b>1.548.061</b>

# HA 1 Politisk virksomhet

	Regnskap 2015	Buds(end) 2015	Budsjett 2015	Regnskap 2014
<b>Ansvar: 1010 KOMMUNESTYRE OG FORMANNSK</b>				
<b>Funksjon: 100 POLITISK STYRING</b>				
10400 OVERTIDSLØNN	4.688	0	0	2.965
10530 ANDRE LØNNSUTGIFTER	2.600	0	0	2.400
10800 GODTGJØRELSE FOR FOLKEVALGTE	181.839	157.206	157.206	174.897
10810 TAPT ARBEIDSFORTJENESTE	13.807	136.026	136.026	45.388
10990 ARBEIDSGIVERAVGIFT	10.349	14.955	14.955	11.508
11000 KONTORMATERIELL	7.980	0	0	0
11151 BEVERTN. V/MØTER, KURS O.L.- ikke	23.136	22.000	22.000	27.118
11200 Samlepost annet forbr.matr., råvarer og	874	0	0	10
11203 IKKE OPPG.PL. UTG. REISER (HOTEL	2.000	0	0	0
11205 TJENESTEFRIKJØP	69.415	20.000	20.000	151.305
11400 ANNONSE, REKLAME, INFORMASJON	2.275	6.000	6.000	0
11403 REPRESENTASJON OG REPR.GAVER	10.650	0	0	0
11500 OPPLÆRING/KURS	0	0	0	28.000
11604 OPPG.PL - REISE/KOST	18.008	18.400	18.400	24.331
11705 IKKE OPPG.PL. - UTGIFTER/UTLEGG -	18.008	10.000	10.000	10.879
11900 LEIE AV LOKALER OG GRUNN	0	0	0	1.185
11950 AVGIFTER, GEBYRER, LISENSER O.L.	588	0	0	0
12000 KJØP OG FINANSIELL LEASING AV DR	57.478	0	0	0
13700 KJØP FRA ANDRE(PRIVATE)	4.720	0	0	21.671
14290 MERVERDIAVGIFT SOM GIR RETT TIL	15.770	2.300	2.300	6.578
<b>Sum utgifter</b>	<b>444.185</b>	<b>386.887</b>	<b>386.887</b>	<b>508.235</b>
16500 ANNET AVG.PL.SALG AV VARER OG TJ	-1.229	0	0	0
16900 FORDELTE UTGIFTER/INTERNSALG	0	-7.000	-7.000	0
<b>Sum inntekter</b>	<b>-1.229</b>	<b>-7.000</b>	<b>-7.000</b>	<b>0</b>
<b>Sum funksjon: 100 POLITISK STYRING</b>	<b>442.957</b>	<b>379.887</b>	<b>379.887</b>	<b>508.235</b>
<b>Sum ansvar: 1010 KOMMUNESTYRE OG FORMA</b>	<b>442.957</b>	<b>379.887</b>	<b>379.887</b>	<b>508.235</b>
<b>Ansvar: 1015 Fortettet omsorg og service</b>				
<b>Funksjon: 100 POLITISK STYRING</b>				
10800 GODTGJØRELSE FOR FOLKEVALGTE	1.464	0	0	0
10810 TAPT ARBEIDSFORTJENESTE	970	0	0	0
10990 ARBEIDSGIVERAVGIFT	124	0	0	0
11205 TJENESTEFRIKJØP	1.068	0	0	0
11604 OPPG.PL - REISE/KOST	1.361	0	0	0
<b>Sum utgifter</b>	<b>4.987</b>	<b>0</b>	<b>0</b>	<b>0</b>
<b>Sum funksjon: 100 POLITISK STYRING</b>	<b>4.987</b>	<b>0</b>	<b>0</b>	<b>0</b>
<b>Funksjon: 120 ADMINISTRASJON</b>				
11151 BEVERTN. V/MØTER, KURS O.L.- ikke	1.281	0	0	0
11604 OPPG.PL - REISE/KOST	1.527	0	0	0
12700 ANDRE TJENESTER (SOM INNGÅR I E	11.013	0	0	0
14290 MERVERDIAVGIFT SOM GIR RETT TIL	2.753	0	0	0
<b>Sum utgifter</b>	<b>16.573</b>	<b>0</b>	<b>0</b>	<b>0</b>
<b>Sum funksjon: 120 ADMINISTRASJON</b>	<b>16.573</b>	<b>0</b>	<b>0</b>	<b>0</b>
<b>Sum ansvar: 1015 Fortettet omsorg og service</b>	<b>21.560</b>	<b>0</b>	<b>0</b>	<b>0</b>

# HA 1 Politisk virksomhet

	Regnskap 2015	Buds(end) 2015	Budsjett 2015	Regnskap 2014
<b>Ansvar: 1020 HOVEDUTVALGENE</b>				
<b>Funksjon: 100 POLITISK STYRING</b>				
10400 OVERTIDSLØNN	1.065	0	0	0
10800 GODTGJØRELSE FOR FOLKEVALGTE	126.065	166.740	166.740	150.841
10810 TAPT ARBEIDSFORTJENESTE	12.604	106.213	106.213	24.568
10990 ARBEIDSGIVERAVGIFT	7.126	13.921	13.921	8.946
11150 Matvarer	8	0	0	0
11151 BEVERTN. V/MØTER, KURS O.L.- ikke	9.404	14.000	14.000	20.192
11203 IKKE OPPG.PL. UTG. REISER (HOTEL	2.483	0	0	0
11205 TJENESTEFRIKJØP	24.673	50.000	50.000	61.896
11500 OPPLÆRING/KURS	2.070	0	0	0
11604 OPPG.PL - REISE/KOST	14.320	11.500	11.500	13.882
11705 IKKE OPPG.PL. - UTGIFTER/UTLEGG -	890	4.926	4.926	2.855
14290 MERVERDIAVGIFT SOM GIR RETT TIL	2	394	394	0
<b>Sum utgifter</b>	<b>200.711</b>	<b>367.694</b>	<b>367.694</b>	<b>283.179</b>
<b>Sum funksjon: 100 POLITISK STYRING</b>	<b>200.711</b>	<b>367.694</b>	<b>367.694</b>	<b>283.179</b>
<b>Sum ansvar: 1020 HOVEDUTVALGENE</b>	<b>200.711</b>	<b>367.694</b>	<b>367.694</b>	<b>283.179</b>
<b>Ansvar: 1030 STØTTE TIL POLITISKE PARTIER</b>				
<b>Funksjon: 100 POLITISK STYRING</b>				
14704 OVERF. TIL ORGANISASJONER	38.826	40.000	40.000	39.700
<b>Sum utgifter</b>	<b>38.826</b>	<b>40.000</b>	<b>40.000</b>	<b>39.700</b>
<b>Sum funksjon: 100 POLITISK STYRING</b>	<b>38.826</b>	<b>40.000</b>	<b>40.000</b>	<b>39.700</b>
<b>Sum ansvar: 1030 STØTTE TIL POLITISKE PARTI</b>	<b>38.826</b>	<b>40.000</b>	<b>40.000</b>	<b>39.700</b>
<b>Ansvar: 1040 INTERKOMMUNALT POLITISK SAM</b>				
<b>Funksjon: 100 POLITISK STYRING</b>				
11952 KONTINGENTER	135.593	119.000	119.000	106.590
14290 MERVERDIAVGIFT SOM GIR RETT TIL	0	26.750	26.750	0
<b>Sum utgifter</b>	<b>135.593</b>	<b>145.750</b>	<b>145.750</b>	<b>106.590</b>
<b>Sum funksjon: 100 POLITISK STYRING</b>	<b>135.593</b>	<b>145.750</b>	<b>145.750</b>	<b>106.590</b>
<b>Sum ansvar: 1040 INTERKOMMUNALT POLITISK</b>	<b>135.593</b>	<b>145.750</b>	<b>145.750</b>	<b>106.590</b>
<b>Ansvar: 1050 KONTROLLUTVALGET</b>				
<b>Funksjon: 110 Kontroll og revisjon</b>				
10800 GODTGJØRELSE FOR FOLKEVALGTE	3.432	15.900	15.900	8.675
10810 TAPT ARBEIDSFORTJENESTE	0	19.388	19.388	0
10990 ARBEIDSGIVERAVGIFT	175	1.800	1.800	442
11000 KONTORMATERIELL	1.200	1.000	1.000	1.200
11205 TJENESTEFRIKJØP	5.485	0	0	2.982
11604 OPPG.PL - REISE/KOST	1.328	3.000	3.000	875
11705 IKKE OPPG.PL. - UTGIFTER/UTLEGG -	136	0	0	0
14290 MERVERDIAVGIFT SOM GIR RETT TIL	0	250	250	0
<b>Sum utgifter</b>	<b>11.756</b>	<b>41.338</b>	<b>41.338</b>	<b>14.175</b>
<b>Sum funksjon: 110 Kontroll og revisjon</b>	<b>11.756</b>	<b>41.338</b>	<b>41.338</b>	<b>14.175</b>
<b>Sum ansvar: 1050 KONTROLLUTVALGET</b>	<b>11.756</b>	<b>41.338</b>	<b>41.338</b>	<b>14.175</b>
<b>Ansvar: 1055 Salten Kontrollutvalgsservice</b>				
<b>Funksjon: 110 Kontroll og revisjon</b>				
10100 FAST LØNN	693.431	660.000	660.000	678.423

# HA 1 Politisk virksomhet

	Regnskap 2015	Buds(end) 2015	Budsjett 2015	Regnskap 2014
10501 HONORARER	0	50.000	50.000	26.000
10530 ANDRE LØNNSUTGIFTER	0	0	0	732
10800 GODTGJØRELSE FOR FOLKEVALGTE	40.598	0	0	7.000
10810 TAPT ARBEIDSFORTJENESTE	3.682	10.000	10.000	635
10904 PENSJONSINNSKUDD - KLP	115.491	111.276	111.276	107.792
10990 ARBEIDSGIVERAVGIFT	43.737	42.395	42.395	42.036
11000 KONTORMATERIELL	8.799	0	0	7.355
11150 Matvarer	1.520	0	0	137
11151 BEVERTN. V/MØTER, KURS O.L.- ikke	2.585	0	0	315
11203 IKKE OPPG.PL. UTG. REISER (HOTEL	787	0	0	0
11205 TJENESTEFRIKJØP	0	0	0	883
11300 Post, banktjenester, telefon, internett/br	36.000	45.000	45.000	24.500
11301 GEBYRER BANK	0	0	0	-732
11302 TELEFON/FAX	8.679	0	0	9.553
11303 DATAKOMMUNIKASJON/SAMB.LEIE	228	0	0	466
11304 PORTO	-493	0	0	11.789
11500 OPPLÆRING/KURS	87.541	80.000	80.000	26.119
11604 OPPG.PL - REISE/KOST	58.306	53.000	53.000	47.971
11705 IKKE OPPG.PL. - UTGIFTER/UTLEGG -	12.596	0	0	11.000
11900 LEIE AV LOKALER OG GRUNN	41.210	45.000	45.000	42.239
11950 AVGIFTER, GEBYRER, LISENSER O.L.	21.421	21.000	21.000	19.382
12000 KJØP OG FINANSIELL LEASING AV DR	635	10.000	10.000	3.738
12700 ANDRE TJENESTER (SOM INNGÅR I E	26.250	98.000	98.000	1.456
14290 MERVERDIavgift som gir rett til	23.600	43.500	43.500	18.281
14900 RESERVERTE BEVILGNINGER/ AVSET	0	5.000	5.000	0
15500 AVSETNING TIL BUNDNE FOND	0	0	0	60.000
<b>Sum utgifter</b>	<b>1.226.602</b>	<b>1.274.171</b>	<b>1.274.171</b>	<b>1.147.070</b>
17500 REFUSJON FRA KOMMUNER	-1.095.072	-1.125.000	-1.125.000	-1.038.297
17700 REFUSJON FRA ANDRE (PRIVATE)	0	0	0	-8.500
<b>Sum inntekter</b>	<b>-1.095.072</b>	<b>-1.125.000</b>	<b>-1.125.000</b>	<b>-1.046.797</b>
<b>Sum funksjon: 110 Kontroll og revisjon</b>	<b>131.530</b>	<b>149.171</b>	<b>149.171</b>	<b>100.273</b>
<b>Sum ansvar: 1055 Salten Kontrollutvalgsservice</b>	<b>131.530</b>	<b>149.171</b>	<b>149.171</b>	<b>100.273</b>
<b>Ansvar: 1060 REVISJON</b>				
<b>Funksjon: 110 Kontroll og revisjon</b>				
13501 KJØP AV TJENEST. FRA INTERK.SELS	500.750	520.000	520.000	492.400
<b>Sum utgifter</b>	<b>500.750</b>	<b>520.000</b>	<b>520.000</b>	<b>492.400</b>
<b>Sum funksjon: 110 Kontroll og revisjon</b>	<b>500.750</b>	<b>520.000</b>	<b>520.000</b>	<b>492.400</b>
<b>Sum ansvar: 1060 REVISJON</b>	<b>500.750</b>	<b>520.000</b>	<b>520.000</b>	<b>492.400</b>
<b>Ansvar: 1070 VALG</b>				
<b>Funksjon: 100 POLITISK STYRING</b>				
10100 FAST LØNN	0	0	0	0
10301 LØNN ENGASJEMENTER - KOMM. VIL	2.356	0	0	0
10310 TILLEGG (LØ/SØ - KV/NA - T-TRINN)	315	0	0	0
10400 OVERTIDSLØNN	10.405	20.000	20.000	0
10800 GODTGJØRELSE FOR FOLKEVALGTE	26.425	32.000	32.000	0
10810 TAPT ARBEIDSFORTJENESTE	2.987	10.000	10.000	0
10904 PENSJONSINNSKUDD - KLP	355	0	0	0
10990 ARBEIDSGIVERAVGIFT	2.185	3.162	3.162	0
11000 KONTORMATERIELL	1.847	3.200	3.200	0

# HA 1 Politisk virksomhet

	Regnskap 2015	Buds(end) 2015	Budsjett 2015	Regnskap 2014
11151 BEVERTN. V/MØTER, KURS O.L.- ikke	1.875	5.000	5.000	0
11400 ANNONSE, REKLAME, INFORMASJON	19.111	24.000	24.000	0
11401 KOPIERING/TRYKKING	13.123	4.800	4.800	0
11500 OPPLÆRING/KURS	16.035	15.000	15.000	0
11604 OPPG.PL - REISE/KOST	6.384	0	0	0
11700 TRANSPORT/DRIFT AV EGNE OG LEID	556	0	0	0
11705 IKKE OPPG.PL. - UTGIFTER/UTLEGG -	23.408	22.000	22.000	0
12000 KJØP OG FINANSIELL LEASING AV DR	14.744	9.600	9.600	0
14290 MERVERDI AVGIFT SOM GIR RETT TIL	14.576	12.160	12.160	0
15400 AVSETNINGER TIL DISPOSISJONSFO	0	0	0	100.000
<b>Sum utgifter</b>	<b>156.684</b>	<b>160.922</b>	<b>160.922</b>	<b>100.000</b>
17700 REFUSJON FRA ANDRE (PRIVATE)	-2.790	0	0	0
19400 BRUK AV DISPOSISJONSFOND	-100.000	-100.000	-100.000	0
<b>Sum inntekter</b>	<b>-102.790</b>	<b>-100.000</b>	<b>-100.000</b>	<b>0</b>
<b>Sum funksjon: 100 POLITISK STYRING</b>	<b>53.894</b>	<b>60.922</b>	<b>60.922</b>	<b>100.000</b>
<b>Sum ansvar: 1070 VALG</b>	<b>53.894</b>	<b>60.922</b>	<b>60.922</b>	<b>100.000</b>
<b>Ansvar: 1071 LOKALUTVALG</b>				
<b>Funksjon: 100 POLITISK STYRING</b>				
10501 HONORARER	23.817	0	0	0
10800 GODTGJØRELSE FOR FOLKEVALGTE	26.820	30.000	30.000	0
10990 ARBEIDSGIVERAVGIFT	2.583	1.530	1.530	0
14700 OVERFØRINGER TIL ANDRE (PRIVAT	148.172	173.500	173.500	146.394
<b>Sum utgifter</b>	<b>201.392</b>	<b>205.030</b>	<b>205.030</b>	<b>146.394</b>
19400 BRUK AV DISPOSISJONSFOND	-100.000	-100.000	-100.000	-100.000
<b>Sum inntekter</b>	<b>-100.000</b>	<b>-100.000</b>	<b>-100.000</b>	<b>-100.000</b>
<b>Sum funksjon: 100 POLITISK STYRING</b>	<b>101.392</b>	<b>105.030</b>	<b>105.030</b>	<b>46.394</b>
<b>Sum ansvar: 1071 LOKALUTVALG</b>	<b>101.392</b>	<b>105.030</b>	<b>105.030</b>	<b>46.394</b>
<b>Ansvar: 1080 ELDRERÅDET</b>				
<b>Funksjon: 180 DIVERSE FELLESUTGIFTER</b>				
10800 GODTGJØRELSE FOR FOLKEVALGTE	189	6.200	6.200	549
10810 TAPT ARBEIDSFORTJENESTE	0	5.194	5.194	0
10990 ARBEIDSGIVERAVGIFT	10	581	581	28
11150 Matvarer	0	1.000	1.000	0
11200 Samlepost annet forbr.matr., råvarer og	0	3.000	3.000	0
11604 OPPG.PL - REISE/KOST	0	2.500	2.500	543
11705 IKKE OPPG.PL. - UTGIFTER/UTLEGG -	0	0	0	102
14290 MERVERDI AVGIFT SOM GIR RETT TIL	0	900	900	0
<b>Sum utgifter</b>	<b>199</b>	<b>19.375</b>	<b>19.375</b>	<b>1.222</b>
<b>Sum funksjon: 180 DIVERSE FELLESUTGIFTER</b>	<b>199</b>	<b>19.375</b>	<b>19.375</b>	<b>1.222</b>
<b>Sum ansvar: 1080 ELDRERÅDET</b>	<b>199</b>	<b>19.375</b>	<b>19.375</b>	<b>1.222</b>
<b>Ansvar: 1082 AMU - ARBEIDSMILJØUTVALGET</b>				
<b>Funksjon: 180 DIVERSE FELLESUTGIFTER</b>				
10800 GODTGJØRELSE FOR FOLKEVALGTE	183	0	0	360
10990 ARBEIDSGIVERAVGIFT	9	0	0	18
11000 KONTORMATERIELL	0	0	0	740

# HA 1 Politisk virksomhet

	Regnskap 2015	Buds(end) 2015	Budsjett 2015	Regnskap 2014
11150 Matvarer	0	2.000	2.000	0
11604 OPPG.PL - REISE/KOST	0	0	0	97
11705 IKKE OPPG.PL. - UTGIFTER/UTLEGG -	0	5.000	5.000	0
14290 MERVERDIAVGIFT SOM GIR RETT TIL	0	700	700	0
<b>Sum utgifter</b>	<b>192</b>	<b>7.700</b>	<b>7.700</b>	<b>1.216</b>
<b>Sum funksjon: 180 DIVERSE FELLESUTGIFTER</b>	<b>192</b>	<b>7.700</b>	<b>7.700</b>	<b>1.216</b>
<b>Sum ansvar: 1082 AMU - ARBEIDSMILJØUTVAL</b>	<b>192</b>	<b>7.700</b>	<b>7.700</b>	<b>1.216</b>
<b>Ansvar: 1083 VILTFORVALTNINGSNEMNDA</b>				
<b>Funksjon: 180 DIVERSE FELLESUTGIFTER</b>				
11705 IKKE OPPG.PL. - UTGIFTER/UTLEGG -	0	4.630	4.630	0
14290 MERVERDIAVGIFT SOM GIR RETT TIL	0	370	370	0
<b>Sum utgifter</b>	<b>0</b>	<b>5.000</b>	<b>5.000</b>	<b>0</b>
<b>Sum funksjon: 180 DIVERSE FELLESUTGIFTER</b>	<b>0</b>	<b>5.000</b>	<b>5.000</b>	<b>0</b>
<b>Sum ansvar: 1083 VILTFORVALTNINGSNEMNDA</b>	<b>0</b>	<b>5.000</b>	<b>5.000</b>	<b>0</b>
<b>Ansvar: 1084 Råd for likestilling av funksjonshe</b>				
<b>Funksjon: 180 DIVERSE FELLESUTGIFTER</b>				
10800 GODTGJØRELSE FOR FOLKEVALGTE	0	5.300	5.300	543
10810 TAPT ARBEIDSFORTJENESTE	0	17.485	17.485	0
10990 ARBEIDSGIVERAVGIFT	0	1.162	1.162	28
11000 KONTORMATERIELL	0	2.400	2.400	0
11604 OPPG.PL - REISE/KOST	0	1.500	1.500	0
14290 MERVERDIAVGIFT SOM GIR RETT TIL	0	600	600	0
<b>Sum utgifter</b>	<b>0</b>	<b>28.447</b>	<b>28.447</b>	<b>571</b>
<b>Sum funksjon: 180 DIVERSE FELLESUTGIFTER</b>	<b>0</b>	<b>28.447</b>	<b>28.447</b>	<b>571</b>
<b>Sum ansvar: 1084 Råd for likestilling av funksjo</b>	<b>0</b>	<b>28.447</b>	<b>28.447</b>	<b>571</b>
<b>Ansvar: 1100 STRATEGISK LEDELSE</b>				
<b>Funksjon: 120 ADMINISTRASJON</b>				
11705 IKKE OPPG.PL. - UTGIFTER/UTLEGG -	201	0	0	0
<b>Sum utgifter</b>	<b>201</b>	<b>0</b>	<b>0</b>	<b>0</b>
<b>Sum funksjon: 120 ADMINISTRASJON</b>	<b>201</b>	<b>0</b>	<b>0</b>	<b>0</b>
<b>Sum ansvar: 1100 STRATEGISK LEDELSE</b>	<b>201</b>	<b>0</b>	<b>0</b>	<b>0</b>
<b>T O T A L T</b>	<b>3.052.117</b>	<b>3.074.338</b>	<b>3.074.338</b>	<b>3.242.014</b>

## HA 2 Oppvekst

	Regnskap 2015	Buds(end) 2015	Budsjett 2015	Regnskap 2014
<b>Ansvar: 2110 ADMINISTRASJON</b>				
<b>Funksjon: 120 ADMINISTRASJON</b>				
10100 FAST LØNN	1.093.421	1.009.811	1.009.811	1.004.664
10201 SYKEVIKARER	0	0	0	319.200
10501 HONORARER	0	45.000	45.000	40.200
10503 LØNN LÆRLINGER	26.796	250.000	250.000	0
10505 LØNN TILLITSVALGTE	169.031	165.988	165.988	163.039
10530 ANDRE LØNNSUTGIFTER	1.600	0	0	51.156
10901 PENSJONSINNSKUDD SPK	23.495	18.939	18.939	67.484
10904 PENSJONSINNSKUDD - KLP	175.000	168.313	168.313	144.938
10990 ARBEIDSGIVERAVGIFT	72.119	69.514	69.514	75.234
11000 KONTORMATERIELL	474	5.000	5.000	1.787
11151 BEVERTN. V/MØTER, KURS O.L.- ikke	0	2.000	2.000	0
11204 VELFERDSTILTAK	5.475	0	0	0
11300 Post, banktjenester, telefon, internett/br	1.268	0	0	491
11403 REPRESENTASJON OG REPR.GAVER	538	0	0	0
11500 OPPLÆRING/KURS	1.700	0	0	0
11604 OPPG.PL - REISE/KOST	284	0	0	2.525
11705 IKKE OPPG.PL. - UTGIFTER/UTLEGG -	12.965	0	0	1.127
11950 AVGIFTER, GEBYRER, LISENSER O.L.	1.734	0	0	0
12000 KJØP OG FINANSIELL LEASING AV DR	779	20.000	20.000	2.988
12400 SERVICEAVTALER, REPERASJONER	0	22.000	22.000	0
14290 MERVERDIAVGIFT SOM GIR RETT TIL	1.349	6.750	6.750	976
14900 RESERVERTE BEVILGNINGER/ AVSET	0	-350.000	-350.000	0
<b>Sum utgifter</b>	<b>1.588.029</b>	<b>1.433.315</b>	<b>1.433.315</b>	<b>1.875.809</b>
17100 REFUSJON SYKELØNN	-81.105	0	0	-287.678
17700 REFUSJON FRA ANDRE (PRIVATE)	-125.919	-172.000	-172.000	-117.311
<b>Sum inntekter</b>	<b>-207.024</b>	<b>-172.000</b>	<b>-172.000</b>	<b>-404.989</b>
<b>Sum funksjon: 120 ADMINISTRASJON</b>	<b>1.381.005</b>	<b>1.261.315</b>	<b>1.261.315</b>	<b>1.470.820</b>
<b>Funksjon: 180 DIVERSE FELLESUTGIFTER</b>				
17501 REFUSJON FRA INTERKOMM. SELSK	0	0	0	-1.375
<b>Sum inntekter</b>	<b>0</b>	<b>0</b>	<b>0</b>	<b>-1.375</b>
<b>Sum funksjon: 180 DIVERSE FELLESUTGIFTER</b>	<b>0</b>	<b>0</b>	<b>0</b>	<b>-1.375</b>
<b>Funksjon: 202 GRUNNSKOLE</b>				
11300 Post, banktjenester, telefon, internett/br	0	6.000	6.000	0
12400 SERVICEAVTALER, REPERASJONER	0	0	0	2.729
14290 MERVERDIAVGIFT SOM GIR RETT TIL	0	500	500	682
<b>Sum utgifter</b>	<b>0</b>	<b>6.500</b>	<b>6.500</b>	<b>3.411</b>
<b>Sum funksjon: 202 GRUNNSKOLE</b>	<b>0</b>	<b>6.500</b>	<b>6.500</b>	<b>3.411</b>
<b>Sum ansvar: 2110 ADMINISTRASJON</b>	<b>1.381.005</b>	<b>1.267.815</b>	<b>1.267.815</b>	<b>1.472.857</b>
<b>Ansvar: 2200 SKOLER - FELLESKOSTNADER</b>				
<b>Funksjon: 120 ADMINISTRASJON</b>				
14900 RESERVERTE BEVILGNINGER/ AVSET	0	-78.000	-1.078.000	0
15500 AVSETNING TIL BUNDNE FOND	40.000	0	0	0
<b>Sum utgifter</b>	<b>40.000</b>	<b>-78.000</b>	<b>-1.078.000</b>	<b>0</b>
<b>Sum funksjon: 120 ADMINISTRASJON</b>	<b>40.000</b>	<b>-78.000</b>	<b>-1.078.000</b>	<b>0</b>



## HA 2 Oppvekst

	Regnskap 2015	Buds(end) 2015	Budsjett 2015	Regnskap 2014
<b>Funksjon: 202 GRUNNSKOLE</b>				
10400 OVERTIDSLØNN	3.587	0	0	1.802
10450 OVERTID - STATLIGE VILKÅR	3.224	0	0	0
10501 HONORARER	0	0	0	2.000
10530 ANDRE LØNNSUTGIFTER	16.800	0	0	7.728
10990 ARBEIDSGIVERAVGIFT	1.334	0	0	639
11000 KONTORMATERIELL	348	5.000	5.000	5.712
11050 UNDERVISNINGSMATERIELL	11.558	5.000	5.000	1.449
11151 BEVERTN. V/MØTER, KURS O.L.- ikke	221	6.000	6.000	3.275
11200 Samlepost annet forbr.matr., råvarer og	489	2.000	2.000	2.958
11201 ARBEIDSTØY/UNIFORMER	5.490	32.000	32.000	15.364
11203 IKKE OPPG.PL. UTG. REISER (HOTEL	4.222	0	0	1.019
11204 VELFERDSTILTAK	4.147	6.000	6.000	1.110
11205 TJENESTEFRIKJØP	0	0	0	9.608
11300 Post, banktjenester, telefon, internett/br	33.063	6.000	6.000	3.929
11302 TELEFON/FAX	1.189	0	0	0
11400 ANNONSE, REKLAME, INFORMASJON	46.106	92.000	92.000	171.133
11403 REPRESENTASJON OG REPR.GAVER	2.453	3.000	3.000	1.220
11500 OPPLÆRING/KURS	177.262	200.000	200.000	200.437
11604 OPPG.PL - REISE/KOST	73.887	100.000	100.000	59.877
11700 TRANSPORT/DRIFT AV EGNE OG LEID	44.250	0	0	45.957
11702 TRANSPORT AV/TIL BRUKERE	813	0	0	645
11704 ESKURSJONER	115.447	70.000	70.000	102.783
11705 IKKE OPPG.PL. - UTGIFTER/UTLEGG -	65.036	50.000	50.000	46.575
11950 AVGIFTER, GEBYRER, LISENSER O.L.	229.874	160.000	160.000	181.949
12000 KJØP OG FINANSIELL LEASING AV DR	9.769	0	0	10.076
12400 SERVICEAVTALER, REPERASJONER	33.869	60.000	60.000	39.874
13500 KJØP FRA KOMMUNER	710.209	700.000	700.000	586.923
13700 KJØP FRA ANDRE(PRIVATE)	0	15.000	15.000	124.015
14290 MERVERDIavgift som gir rett til	92.123	105.350	105.350	130.081
14800 OVERFØRINGER TIL KOMMUNALT FO	0	0	0	2.509
14900 RESERVERTE BEVILGNINGER/ AVSET	0	164.281	164.281	0
<b>Sum utgifter</b>	<b>1.686.768</b>	<b>1.781.631</b>	<b>1.781.631</b>	<b>1.760.647</b>
17000 REFUSJON FRA STATEN	-375.208	-10.000	-10.000	-540.000
17300 REFUSJON FRA FYLKESKOMMUNEN	-50.000	-85.000	-85.000	-84.480
17500 REFUSJON FRA KOMMUNER	-378.606	-250.000	-250.000	-269.910
17700 REFUSJON FRA ANDRE (PRIVATE)	-57.983	-95.000	-95.000	0
18300 OVERFØRING FRA FYLKESKOMMUNE	-50.000	0	0	0
18900 OVERFØRINGER FRA ANDRE (PRIVAT	0	0	0	-310.515
19500 BRUK AV BUNDNE FOND	0	-40.000	-40.000	0
<b>Sum inntekter</b>	<b>-911.796</b>	<b>-480.000</b>	<b>-480.000</b>	<b>-1.204.905</b>
<b>Sum funksjon: 202 GRUNNSKOLE</b>	<b>774.972</b>	<b>1.301.631</b>	<b>1.301.631</b>	<b>555.741</b>
<b>Funksjon: 222 SKOLELOKALER</b>				
13800 KJØP FRA (FYLKES)KOMMUNALT FOR	0	50.000	50.000	0
<b>Sum utgifter</b>	<b>0</b>	<b>50.000</b>	<b>50.000</b>	<b>0</b>
<b>Sum funksjon: 222 SKOLELOKALER</b>	<b>0</b>	<b>50.000</b>	<b>50.000</b>	<b>0</b>
<b>Funksjon: 223 Skoleskys</b>				
11604 OPPG.PL - REISE/KOST	3.137	0	0	0
11700 TRANSPORT/DRIFT AV EGNE OG LEID	469.794	600.000	600.000	508.323
11702 TRANSPORT AV/TIL BRUKERE	1.259	0	0	0
11704 ESKURSJONER	12.837	0	0	3.100

## HA 2 Oppvekst

	Regnskap 2015	Buds(end) 2015	Budsjett 2015	Regnskap 2014
14290 MERVERDIavgift som gir rett til	33.679	0	0	41.576
<b>Sum utgifter</b>	<b>520.706</b>	<b>600.000</b>	<b>600.000</b>	<b>552.999</b>
17300 REFUSJON FRA FYLKESKOMMUNEN	-4.497	0	0	0
<b>Sum inntekter</b>	<b>-4.497</b>	<b>0</b>	<b>0</b>	<b>0</b>
<b>Sum funksjon: 223 Skoleskyss</b>	<b>516.209</b>	<b>600.000</b>	<b>600.000</b>	<b>552.999</b>
<b>Sum ansvar: 2200 SKOLER - FELLESKOSTNADE</b>	<b>1.331.181</b>	<b>1.873.631</b>	<b>873.631</b>	<b>1.108.741</b>
<b>Ansvar: 2202 Skoler og barnehager - lokaler og</b>				
<b>Funksjon: 202 GRUNNSKOLE</b>				
11401 KOPIERING/TRYKKING	2.078	0	0	0
14290 MERVERDIavgift som gir rett til	519	0	0	0
<b>Sum utgifter</b>	<b>2.597</b>	<b>0</b>	<b>0</b>	<b>0</b>
<b>Sum funksjon: 202 GRUNNSKOLE</b>	<b>2.597</b>	<b>0</b>	<b>0</b>	<b>0</b>
<b>Sum ansvar: 2202 Skoler og barnehager - lokale</b>	<b>2.597</b>	<b>0</b>	<b>0</b>	<b>0</b>
<b>Ansvar: 2206 PP-tjeneste</b>				
<b>Funksjon: 202 GRUNNSKOLE</b>				
13500 KJØP FRA KOMMUNER	997.474	1.004.000	1.004.000	830.777
<b>Sum utgifter</b>	<b>997.474</b>	<b>1.004.000</b>	<b>1.004.000</b>	<b>830.777</b>
17700 REFUSJON FRA ANDRE (PRIVATE)	-70.000	0	0	0
<b>Sum inntekter</b>	<b>-70.000</b>	<b>0</b>	<b>0</b>	<b>0</b>
<b>Sum funksjon: 202 GRUNNSKOLE</b>	<b>927.474</b>	<b>1.004.000</b>	<b>1.004.000</b>	<b>830.777</b>
<b>Sum ansvar: 2206 PP-tjeneste</b>	<b>927.474</b>	<b>1.004.000</b>	<b>1.004.000</b>	<b>830.777</b>
<b>Ansvar: 2207 Newton</b>				
<b>Funksjon: 202 GRUNNSKOLE</b>				
10150 LØNN FASTE STILLINGER ST.VILKÅR	93.140	0	0	0
10901 PENSJONSINNSKUDD SPK	9.605	0	0	0
10990 ARBEIDSGIVERavgift	5.240	0	0	0
11050 UNDERVISNINGSMATERIELL	2.456	40.000	40.000	0
11205 TJENESTEFRIKJØP	178.500	279.000	279.000	271.200
11500 OPPLÆRING/KURS	4.390	20.000	20.000	6.608
11604 OPPG.PL - REISE/KOST	1.628	0	0	1.345
11700 TRANSPORT/DRIFT AV EGNE OG LEID	16.808	60.000	60.000	43.581
11704 ESKURSJONER	20.412	0	0	2.137
11705 IKKE OPPG.PL. - UTGIFTER/UTLEGG -	583	0	0	0
12000 KJØP OG FINANSIELL LEASING AV DR	1.718	40.000	40.000	9.661
14290 MERVERDIavgift som gir rett til	4.039	20.000	20.000	6.239
14700 OVERFØRINGER TIL ANDRE (PRIVAT	88.275	82.000	82.000	88.295
<b>Sum utgifter</b>	<b>426.795</b>	<b>541.000</b>	<b>541.000</b>	<b>429.066</b>
17700 REFUSJON FRA ANDRE (PRIVATE)	0	-50.000	-50.000	0
<b>Sum inntekter</b>	<b>0</b>	<b>-50.000</b>	<b>-50.000</b>	<b>0</b>
<b>Sum funksjon: 202 GRUNNSKOLE</b>	<b>426.795</b>	<b>491.000</b>	<b>491.000</b>	<b>429.066</b>
<b>Funksjon: 223 Skoleskyss</b>				
11700 TRANSPORT/DRIFT AV EGNE OG LEID	0	0	0	169

## HA 2 Oppvekst

	Regnskap 2015	Buds(end) 2015	Budsjett 2015	Regnskap 2014
14290 MERVERDIavgift som gir rett til	0	0	0	13
<b>Sum utgifter</b>	<b>0</b>	<b>0</b>	<b>0</b>	<b>182</b>
<b>Sum funksjon: 223 Skoleskys</b>	<b>0</b>	<b>0</b>	<b>0</b>	<b>182</b>
<b>Sum ansvar: 2207 Newton</b>	<b>426.795</b>	<b>491.000</b>	<b>491.000</b>	<b>429.248</b>
<b>Ansvar: 2210 INNDYR SKOLE - UNDERVISNING</b>				
<b>Funksjon: 202 GRUNNSKOLE</b>				
10100 FAST LØNN	1.198.032	1.218.841	1.218.841	1.263.239
10150 LØNN FASTE STILLINGER ST.VILKÅR	7.844.024	8.249.783	8.249.783	7.495.274
10160 ANDRE AVT.F. TILLEGG STATLIGE VIL	335.069	310.793	310.793	290.612
10201 SYKEVIKARER	276.402	0	0	534.612
10210 FERIEVIKARER	2.098	0	0	43.022
10220 PERMISJONSVIKAR	101.027	101.231	101.231	123.148
10230 FØDSELSPERMISJONSVIKAR	581.106	0	0	89.630
10235 FØDSELSPERMISJONSVIKAR - TILLE	5.630	400.000	400.000	65.313
10301 LØNN ENGASJEMENTER - KOMM. VIL	0	5.000	5.000	28.266
10350 LØNN ENGASJEMENTER - STATL.VILK	16.212	6.000	6.000	5.569
10400 OVERTIDSLØNN	496	0	0	3.691
10450 OVERTID - STATLIGE VILKÅR	8.663	25.000	25.000	4.551
10510 GODTGJØRELSE STØTTEKONTAKTE	0	0	0	1.669
10530 ANDRE LØNNSUTGIFTER	6.950	0	0	40.133
10901 PENSJONSINNSKUDD SPK	890.206	961.053	961.053	903.084
10904 PENSJONSINNSKUDD - KLP	396.176	244.459	244.459	369.125
10990 ARBEIDSGIVERAVGIFT	547.863	565.844	565.844	541.576
11000 KONTORMATERIELL	22.054	25.000	25.000	29.051
11050 UNDERVISNINGSMATERIELL	153.397	180.000	180.000	188.111
11150 Matvarer	20.309	40.000	40.000	38.972
11151 BEVERTN. V/MØTER, KURS O.L.- ikke	2.343	0	0	0
11200 Samlepost annet forbr.matr., råvarer og	0	0	0	127
11300 Post, banktjenester, telefon, internett/br	22.993	30.000	30.000	50.106
11301 GEBYRER BANK	40	0	0	0
11604 OPPG.PL - REISE/KOST	11.288	0	0	6.206
11704 ESKURSJONER	30.657	20.000	20.000	28.114
11705 IKKE OPPG.PL. - UTGIFTER/UTLEGG -	17.856	0	0	23.160
12000 KJØP OG FINANSIELL LEASING AV DR	175.499	67.000	67.000	81.807
13800 KJØP FRA (FYLKES)KOMMUNALT FOR	600	0	0	0
14290 MERVERDIavgift som gir rett til	76.553	87.000	87.000	67.687
<b>Sum utgifter</b>	<b>12.743.543</b>	<b>12.537.004</b>	<b>12.537.004</b>	<b>12.315.855</b>
17000 REFUSJON FRA STATEN	-191.633	-179.068	-179.068	-20.460
17100 REFUSJON SYKELØNN	-358.282	0	0	-494.171
17101 REFUSJON FØDSELSPENGER	-597.672	-463.680	-463.680	-130.156
17300 REFUSJON FRA FYLKESKOMMUNEN	-10.000	0	0	-30.900
17900 INTERNSALG	-100.000	0	0	0
18100 ANDRE STATLIGE OVERFØRINGER	-510	0	0	-660
18800 OVERFØRINGER FRA KOMMUNALT F	0	0	0	-3.927
18900 OVERFØRINGER FRA ANDRE (PRIVAT	-25.438	0	0	-64.849
19400 BRUK AV DISPOSISJONSFOND	-320.000	-320.000	0	0
<b>Sum inntekter</b>	<b>-1.603.535</b>	<b>-962.748</b>	<b>-642.748</b>	<b>-745.123</b>
<b>Sum funksjon: 202 GRUNNSKOLE</b>	<b>11.140.008</b>	<b>11.574.256</b>	<b>11.894.256</b>	<b>11.570.732</b>
<b>Sum ansvar: 2210 INNDYR SKOLE - UNDERVISNI</b>	<b>11.140.008</b>	<b>11.574.256</b>	<b>11.894.256</b>	<b>11.570.732</b>

## HA 2 Oppvekst

	Regnskap 2015	Buds(end) 2015	Budsjett 2015	Regnskap 2014
<b>Ansvar: 2211 INNDYR SKOLE - SFO</b>				
<b>Funksjon: 215 SKOLEFRITIDSTILBUD</b>				
10100 FAST LØNN	497.340	538.098	538.098	459.282
10150 LØNN FASTE STILLINGER ST.VILKÅR	0	45.877	45.877	0
10201 SYKEVIKARER	5.616	15.000	15.000	15.715
10210 FERIEVIKARER	0	0	0	1.250
10220 PERMISJONSVIKAR	4.400	5.000	5.000	4.005
10400 OVERTIDSLØNN	711	0	0	334
10901 PENSJONSINNSKUDD SPK	0	5.234	5.234	0
10904 PENSJONSINNSKUDD - KLP	82.242	96.174	96.174	75.440
10990 ARBEIDSGIVERAVGIFT	30.106	36.950	36.950	28.357
11050 UNDERVISNINGSMATERIELL	13.869	15.000	15.000	5.665
11150 Matvarer	43.322	0	0	32.340
12000 KJØP OG FINANSIELL LEASING AV DR	0	0	0	4.039
14290 MERVERDIavgift SOM GIR RETT TIL	10.014	2.750	2.750	7.663
<b>Sum utgifter</b>	<b>687.620</b>	<b>760.083</b>	<b>760.083</b>	<b>634.091</b>
16000 BRUKERBETALING FOR KOMM. TJEN	-381.833	-340.000	-340.000	-322.214
16001 Brukerbetaling matpenger	0	-34.970	-34.970	0
17000 REFUSJON FRA STATEN	-14.626	0	0	0
17100 REFUSJON SYKELØNN	-1.940	0	0	0
17700 REFUSJON FRA ANDRE (PRIVATE)	-50.607	0	0	-35.254
<b>Sum inntekter</b>	<b>-449.006</b>	<b>-374.970</b>	<b>-374.970</b>	<b>-357.468</b>
<b>Sum funksjon: 215 SKOLEFRITIDSTILBUD</b>	<b>238.614</b>	<b>385.113</b>	<b>385.113</b>	<b>276.623</b>
<b>Sum ansvar: 2211 INNDYR SKOLE - SFO</b>	<b>238.614</b>	<b>385.113</b>	<b>385.113</b>	<b>276.623</b>
<b>Ansvar: 2220 SANDHORNØY SKOLE - UNDERVIS</b>				
<b>Funksjon: 202 GRUNNSKOLE</b>				
10100 FAST LØNN	742.402	553.250	553.250	736.818
10150 LØNN FASTE STILLINGER ST.VILKÅR	3.015.820	2.514.716	2.514.716	3.184.775
10160 ANDRE AVT.F. TILLEGG STATLIGE VIL	113.594	104.071	104.071	121.524
10201 SYKEVIKARER	124.743	0	0	37.335
10210 FERIEVIKARER	0	10.000	10.000	0
10220 PERMISJONSVIKAR	6.336	3.000	3.000	33.904
10230 FØDSELSPERMISJONSVIKAR	218.774	242.800	242.800	0
10301 LØNN ENGASJEMENTER - KOMM. VIL	8.973	4.000	4.000	41.876
10350 LØNN ENGASJEMENTER - STATL.VILK	6.889	0	0	20.887
10450 OVERTID - STATLIGE VILKÅR	7.099	0	0	11.861
10530 ANDRE LØNNSUTGIFTER	0	0	0	7.728
10901 PENSJONSINNSKUDD SPK	327.279	298.860	298.860	325.654
10904 PENSJONSINNSKUDD - KLP	217.839	136.006	136.006	228.434
10990 ARBEIDSGIVERAVGIFT	225.031	197.204	197.204	224.809
11000 KONTORMATERIELL	10.025	8.000	8.000	18.131
11050 UNDERVISNINGSMATERIELL	51.669	59.000	59.000	70.466
11150 Matvarer	9.757	15.000	15.000	22.990
11200 Samlepost annet forbr.matr., råvarer og	1.660	2.700	2.700	3.242
11300 Post, banktjenester, telefon, internett/br	15.705	15.000	15.000	19.126
11302 TELEFON/FAX	44	0	0	0
11304 PORTO	53	0	0	106
11400 ANNONSE, REKLAME, INFORMASJON	4.755	0	0	0
11500 OPPLÆRING/KURS	5.420	4.000	4.000	2.205
11604 OPPG.PL - REISE/KOST	15.295	5.000	5.000	20.689
11704 EKSURSJONER	2.827	3.000	3.000	1.180
11705 IKKE OPPG.PL. - UTGIFTER/UTLEGG -	527	0	0	822

## HA 2 Oppvekst

	Regnskap 2015	Buds(end) 2015	Budsjett 2015	Regnskap 2014
12000 KJØP OG FINANSIELL LEASING AV DR	0	3.000	3.000	2.325
12002 BØKER TIL BIBLIOTEK	547	0	0	0
12300 VEDLIKEHOLD, BYGGETJENESTER O	1.633	0	0	0
12700 ANDRE TJENESTER (SOM INNGÅR I E	6.475	0	0	596
14290 MERVERDIavgift SOM GIR RETT TIL	17.971	24.415	24.415	18.632
<b>Sum utgifter</b>	<b>5.159.142</b>	<b>4.203.022</b>	<b>4.203.022</b>	<b>5.156.115</b>
17000 REFUSJON FRA STATEN	0	-113.042	-113.042	-3.240
17100 REFUSJON SYKELØNN	-129.725	0	0	-24.215
17101 REFUSJON FØDSELSPENGER	-259.378	-242.800	-242.800	-277.196
17900 INTERNSALG	-600	0	0	0
19400 BRUK AV DISPOSISJONSFOND	-170.000	-170.000	0	0
<b>Sum inntekter</b>	<b>-559.703</b>	<b>-525.842</b>	<b>-355.842</b>	<b>-304.651</b>
<b>Sum funksjon: 202 GRUNNSKOLE</b>	<b>4.599.439</b>	<b>3.677.180</b>	<b>3.847.180</b>	<b>4.851.464</b>
<b>Sum ansvar: 2220 SANDHORNØY SKOLE - UNDE</b>	<b>4.599.439</b>	<b>3.677.180</b>	<b>3.847.180</b>	<b>4.851.464</b>
<b>Ansvar: 2221 SANDHORNØY SKOLE - SFO</b>				
<b>Funksjon: 215 SKOLEFRITIDSTILBUD</b>				
10100 FAST LØNN	263.469	257.097	257.097	241.235
10150 LØNN FASTE STILLINGER ST.VILKÅR	46.475	43.934	43.934	448
10201 SYKEVIKARER	34.079	3.000	3.000	0
10220 PERMISJONSVIKAR	943	1.820	1.820	3.784
10301 LØNN ENGASJEMENTER - KOMM. VIL	1.533	0	0	4.874
10901 PENSJONINNSKUDD SPK	5.319	5.013	5.013	0
10904 PENSJONINNSKUDD - KLP	49.413	43.662	43.662	41.898
10990 ARBEIDSGIVERavgift	19.258	18.081	18.081	14.738
11050 UNDERVISNINGSMATERIELL	0	7.800	7.800	0
11150 Matvarer	4.563	19.400	19.400	3.753
11200 Samlepost annet forbr.matr., råvarer og	89	0	0	93
11300 Post, banktjenester, telefon, internett/br	391	0	0	0
11500 OPPLÆRING/KURS	0	3.000	3.000	0
14290 MERVERDIavgift SOM GIR RETT TIL	656	4.860	4.860	586
<b>Sum utgifter</b>	<b>426.189</b>	<b>407.667</b>	<b>407.667</b>	<b>311.409</b>
16000 BRUKERBETALING FOR KOMM. TJEN	-134.200	-92.000	-92.000	-81.600
16001 Brukerbetaling matpenger	0	-19.400	-19.400	0
17100 REFUSJON SYKELØNN	-31.975	0	0	-1.371
17700 REFUSJON FRA ANDRE (PRIVATE)	-9.300	-5.000	-5.000	-6.225
<b>Sum inntekter</b>	<b>-175.475</b>	<b>-116.400</b>	<b>-116.400</b>	<b>-89.196</b>
<b>Sum funksjon: 215 SKOLEFRITIDSTILBUD</b>	<b>250.714</b>	<b>291.267</b>	<b>291.267</b>	<b>222.213</b>
<b>Sum ansvar: 2221 SANDHORNØY SKOLE - SFO</b>	<b>250.714</b>	<b>291.267</b>	<b>291.267</b>	<b>222.213</b>
<b>Ansvar: 2222 SANDHORNØY SKOLE - LOKALER</b>				
<b>Funksjon: 202 GRUNNSKOLE</b>				
11704 EKSKURSJONER	598	0	0	0
14290 MERVERDIavgift SOM GIR RETT TIL	48	0	0	0
<b>Sum utgifter</b>	<b>646</b>	<b>0</b>	<b>0</b>	<b>0</b>
<b>Sum funksjon: 202 GRUNNSKOLE</b>	<b>646</b>	<b>0</b>	<b>0</b>	<b>0</b>
<b>Sum ansvar: 2222 SANDHORNØY SKOLE - LOKA</b>	<b>646</b>	<b>0</b>	<b>0</b>	<b>0</b>

## HA 2 Oppvekst

	Regnskap 2015	Buds(end) 2015	Budsjett 2015	Regnskap 2014
<b>Ansvar: 2300 BARNEHAGENE - FELLESKOSTNAD</b>				
<b>Funksjon: 201 FØRSKOLE</b>				
10990 ARBEIDSGIVERAVGIFT	52	0	0	0
11500 OPPLÆRING/KURS	47.831	50.000	50.000	44.862
11604 OPPG.PL - REISE/KOST	10.768	10.000	10.000	7.923
11704 ESKURSJONER	4.044	20.000	20.000	0
11705 IKKE OPPG.PL. - UTGIFTER/UTLEGG -	5.539	0	0	16.768
11950 AVGIFTER, GEBYRER, LISENSER O.L.	6.408	6.000	6.000	4.618
14290 MERVERDIAVGIFT SOM GIR RETT TIL	1.926	3.100	3.100	2.953
14700 OVERFØRINGER TIL ANDRE (PRIVAT	0	0	0	3.592
<b>Sum utgifter</b>	<b>76.568</b>	<b>89.100</b>	<b>89.100</b>	<b>80.717</b>
17000 REFUSJON FRA STATEN	-25.000	0	0	0
17700 REFUSJON FRA ANDRE (PRIVATE)	-18.000	0	0	0
<b>Sum inntekter</b>	<b>-43.000</b>	<b>0</b>	<b>0</b>	<b>0</b>
<b>Sum funksjon: 201 FØRSKOLE</b>	<b>33.568</b>	<b>89.100</b>	<b>89.100</b>	<b>80.717</b>
<b>Sum ansvar: 2300 BARNEHAGENE - FELLESKOS</b>	<b>33.568</b>	<b>89.100</b>	<b>89.100</b>	<b>80.717</b>
<b>Ansvar: 2310 INNDYR BARNEHAGE</b>				
<b>Funksjon: 201 FØRSKOLE</b>				
10100 FAST LØNN	4.085.961	4.484.043	4.314.043	4.268.784
10201 SYKEVIKARER	155.070	99.471	99.471	383.186
10210 FERIEVIKARER	100.726	90.000	90.000	101.487
10220 PERMISJONSVIKAR	28.060	39.736	39.736	46.680
10230 FØDSELSPERMISJONSVIKAR	0	0	0	31.668
10400 OVERTIDSLØNN	19.270	39.544	39.544	51.648
10501 HONORARER	8.500	0	0	0
10503 LØNN LÆRLINGER	0	401.955	401.955	128.615
10510 GODTGJØRELSE STØTTEKONTAKTE	3.525	0	0	0
10530 ANDRE LØNNSUTGIFTER	0	0	0	533
10904 PENSJONSINNSKUDD - KLP	729.643	777.148	757.148	782.549
10990 ARBEIDSGIVERAVGIFT	254.971	302.844	292.844	275.193
11000 KONTORMATERIELL	11.635	11.066	11.066	13.549
11050 UNDERVISNINGSMATERIELL	37.304	32.300	32.300	28.770
11150 Matvarer	109.881	100.650	100.650	134.632
11200 Samlepost annet forbr.matr., råvarer og	0	0	0	526
11300 Post, banktjenester, telefon, internett/br	8.132	8.000	8.000	13.689
11500 OPPLÆRING/KURS	7.110	0	0	0
11650 ANDRE OPPG.PL.GODTGJØRELSER	-6.700	0	0	-6.000
11700 TRANSPORT/DRIFT AV EGNE OG LEID	171	0	0	0
11704 ESKURSJONER	4.342	7.000	7.000	6.968
11705 IKKE OPPG.PL. - UTGIFTER/UTLEGG -	5.829	0	0	2.742
11950 AVGIFTER, GEBYRER, LISENSER O.L.	0	0	0	490
12000 KJØP OG FINANSIELL LEASING AV DR	70.089	56.475	56.475	58.889
12700 ANDRE TJENESTER (SOM INNGÅR I E	0	0	0	1.760
14290 MERVERDIAVGIFT SOM GIR RETT TIL	44.994	42.619	42.619	48.239
14700 OVERFØRINGER TIL ANDRE (PRIVAT	700	0	0	600
<b>Sum utgifter</b>	<b>5.679.213</b>	<b>6.492.851</b>	<b>6.292.851</b>	<b>6.375.196</b>
16000 BRUKERBETALING FOR KOMM. TJEN	-995.690	-1.026.763	-1.026.763	-948.584
16001 Brukerbetaling matpenger	0	-100.650	-100.650	0
17000 REFUSJON FRA STATEN	-22.803	0	0	-70.593
17100 REFUSJON SYKELØNN	-128.126	0	0	-280.404
17101 REFUSJON FØDSELSPENGER	0	0	0	-11.175

## HA 2 Oppvekst

	Regnskap 2015	Buds(end) 2015	Budsjett 2015	Regnskap 2014
17700 REFUSJON FRA ANDRE (PRIVATE)	-135.247	0	0	-120.679
17900 INTERNSALG	-1.300	0	0	0
18100 ANDRE STATLIGE OVERFØRINGER	-73.200	0	0	0
18900 OVERFØRINGER FRA ANDRE (PRIVAT)	0	0	0	-36.838
19400 BRUK AV DISPOSISJONSFOND	-200.000	-200.000	0	0
<b>Sum inntekter</b>	<b>-1.556.366</b>	<b>-1.327.413</b>	<b>-1.127.413</b>	<b>-1.468.273</b>
<b>Sum funksjon: 201 FØRSKOLE</b>	<b>4.122.847</b>	<b>5.165.438</b>	<b>5.165.438</b>	<b>4.906.924</b>
<b>Sum ansvar: 2310 INNDYR BARNEHAGE</b>	<b>4.122.847</b>	<b>5.165.438</b>	<b>5.165.438</b>	<b>4.906.924</b>
<b>Ansvar: 2320 SANDHORNØY BARNEHAGE</b>				
<b>Funksjon: 201 FØRSKOLE</b>				
10100 FAST LØNN	882.195	969.130	969.130	1.340.175
10150 LØNN FASTE STILLINGER ST.VILKÅR	116.187	109.836	109.836	0
10201 SYKEVIKARER	107.088	50.000	50.000	205.765
10210 FERIEVIKARER	39.412	40.000	40.000	36.437
10220 PERMISJONSVIKAR	28.454	10.000	10.000	14.022
10301 LØNN ENGASJEMENTER - KOMM. VIL	13.325	0	0	10.427
10400 OVERTIDSLØNN	0	0	0	15.800
10901 PENSJONSINNSKUDD SPK	13.467	12.532	12.532	0
10904 PENSJONSINNSKUDD - KLP	173.441	178.269	178.269	256.062
10990 ARBEIDSGIVERAVGIFT	67.533	69.858	69.858	76.521
11000 KONTORMATERIELL	0	2.000	2.000	193
11050 UNDERVISNINGSMATERIELL	6.412	6.000	6.000	2.481
11150 Matvarer	27.817	52.000	52.000	42.477
11200 Samlepost annet forbr.matr., råvarer og	1.132	5.000	5.000	4.013
11201 ARBEIDSTØY/UNIFORMER	1.039	0	0	0
11300 Post, banktjenester, telefon, internett/br	1.346	1.000	1.000	845
11500 OPPLÆRING/KURS	1.685	2.000	2.000	1.100
11604 OPPG.PL - REISE/KOST	0	2.000	2.000	0
11704 EKSKURSJONER	766	3.000	3.000	936
12000 KJØP OG FINANSIELL LEASING AV DR	0	6.000	6.000	0
14290 MERVERDIavgift som gir rett til	6.477	13.040	13.040	7.550
<b>Sum utgifter</b>	<b>1.487.777</b>	<b>1.531.665</b>	<b>1.531.665</b>	<b>2.014.805</b>
16000 BRUKERBETALING FOR KOMM. TJEN	-202.641	-232.020	-232.020	-291.878
17000 REFUSJON FRA STATEN	0	0	0	-7.440
17100 REFUSJON SYKELØNN	-123.498	0	0	-274.766
17700 REFUSJON FRA ANDRE (PRIVATE)	-30.052	0	0	-45.274
<b>Sum inntekter</b>	<b>-356.191</b>	<b>-232.020</b>	<b>-232.020</b>	<b>-619.358</b>
<b>Sum funksjon: 201 FØRSKOLE</b>	<b>1.131.587</b>	<b>1.299.645</b>	<b>1.299.645</b>	<b>1.395.447</b>
<b>Sum ansvar: 2320 SANDHORNØY BARNEHAGE</b>	<b>1.131.587</b>	<b>1.299.645</b>	<b>1.299.645</b>	<b>1.395.447</b>
<b>Ansvar: 2410 NYGÅRDSJØEN OPPV.S. - UNDERV</b>				
<b>Funksjon: 202 GRUNNSKOLE</b>				
10100 FAST LØNN	127.631	130.298	130.298	265.333
10150 LØNN FASTE STILLINGER ST.VILKÅR	3.404.247	3.275.428	3.275.428	2.736.912
10160 ANDRE AVT.F. TILLEGG STATLIGE VIL	139.926	129.359	129.359	114.336
10201 SYKEVIKARER	45	0	0	132.442
10220 PERMISJONSVIKAR	45	0	0	23.171
10230 FØDSELSPERMISJONSVIKAR	139.515	0	0	0
10301 LØNN ENGASJEMENTER - KOMM. VIL	2.339	2.000	2.000	0
10350 LØNN ENGASJEMENTER - STATL.VILK	2.282	2.000	2.000	2.486

## HA 2 Oppvekst

	Regnskap 2015	Buds(end) 2015	Budsjett 2015	Regnskap 2014
10450 OVERTID - STATLIGE VILKÅR	0	0	0	20.267
10530 ANDRE LØNNSUTGIFTER	0	0	0	8.971
10901 PENSJONSINNSKUDD SPK	354.632	388.585	388.585	314.127
10904 PENSJONSINNSKUDD - KLP	105.627	22.376	22.376	89.446
10990 ARBEIDSGIVERAVGIFT	211.984	201.453	201.453	181.995
11000 KONTORMATERIELL	6.675	8.000	8.000	2.987
11050 UNDERVISNINGSMATERIELL	81.936	60.000	60.000	58.454
11150 Matvarer	2.995	0	0	13.333
11300 Post, banktjenester, telefon, internett/br	2.025	6.000	6.000	7.254
11500 OPPLÆRING/KURS	15.904	0	0	0
11604 OPPG.PL - REISE/KOST	1.496	0	0	1.756
11704 EKSKURSJONER	13.018	7.100	7.100	7.133
11705 IKKE OPPG.PL. - UTGIFTER/UTLEGG -	1.971	0	0	0
11950 AVGIFTER, GEBYRER, LISENSER O.L.	1.276	0	0	0
12000 KJØP OG FINANSIELL LEASING AV DR	68.955	41.900	41.900	63.356
14290 MERVERDIAVGIFT SOM GIR RETT TIL	28.492	29.543	29.543	27.130
15500 AVSETNING TIL BUNDNE FOND	26.170	0	0	0
<b>Sum utgifter</b>	<b>4.739.185</b>	<b>4.304.042</b>	<b>4.304.042</b>	<b>4.070.888</b>
17000 REFUSJON FRA STATEN	-147.885	-113.606	-113.606	0
17100 REFUSJON SYKELØNN	-25.667	0	0	-149.284
17101 REFUSJON FØDESELSPENGER	-120.768	0	0	0
17300 REFUSJON FRA FYLKESKOMMUNEN	0	0	0	-1.015
17500 REFUSJON FRA KOMMUNER	-148.851	-140.168	-140.168	-141.150
17800 SALG TIL KOMMUNALT FORETAK I EG	-263	0	0	0
18900 OVERFØRINGER FRA ANDRE (PRIVAT	-21.360	0	0	0
19400 BRUK AV DISPOSISJONSFOND	-170.000	-170.000	0	0
<b>Sum inntekter</b>	<b>-634.794</b>	<b>-423.774</b>	<b>-253.774</b>	<b>-291.449</b>
<b>Sum funksjon: 202 GRUNNSKOLE</b>	<b>4.104.391</b>	<b>3.880.268</b>	<b>4.050.268</b>	<b>3.779.439</b>
<b>Funksjon: 222 SKOLELOKALER</b>				
16300 HUSLEIEINNT.,FESTEAVG.,UTLEIE AV	0	0	0	-4.275
<b>Sum inntekter</b>	<b>0</b>	<b>0</b>	<b>0</b>	<b>-4.275</b>
<b>Sum funksjon: 222 SKOLELOKALER</b>	<b>0</b>	<b>0</b>	<b>0</b>	<b>-4.275</b>
<b>Sum ansvar: 2410 NYGÅRDSJØEN OPPV.S. - UN</b>	<b>4.104.391</b>	<b>3.880.268</b>	<b>4.050.268</b>	<b>3.775.164</b>
<b>Ansvar: 2411 NYGÅRDSJØEN OPPV. S.- SFO</b>				
<b>Funksjon: 215 SKOLEFRITIDSTILBUD</b>				
10100 FAST LØNN	168.664	185.920	185.920	108.629
10150 LØNN FASTE STILLINGER ST.VILKÅR	48.247	47.661	47.661	17.502
10201 SYKEVIKARER	0	6.522	6.522	0
10220 PERMISJONSVIKAR	237	3.261	3.261	542
10901 PENSJONSINNSKUDD SPK	5.509	5.438	5.438	1.914
10904 PENSJONSINNSKUDD - KLP	28.197	32.652	32.652	17.305
10990 ARBEIDSGIVERAVGIFT	12.794	14.355	14.355	7.451
11050 UNDERVISNINGSMATERIELL	0	5.000	5.000	1.606
11150 Matvarer	4.923	10.200	10.200	2.514
12000 KJØP OG FINANSIELL LEASING AV DR	3.940	0	0	46.340
14290 MERVERDIAVGIFT SOM GIR RETT TIL	1.366	2.780	2.780	12.138
<b>Sum utgifter</b>	<b>273.877</b>	<b>313.789</b>	<b>313.789</b>	<b>215.941</b>
16000 BRUKERBETALING FOR KOMM. TJEN	-104.265	-82.930	-82.930	-127.875
16001 Brukerbetaling matpenger	0	-7.200	-7.200	0



## HA 2 Oppvekst

	Regnskap 2015	Buds(end) 2015	Budsjett 2015	Regnskap 2014
17700 REFUSJON FRA ANDRE (PRIVATE)	-8.990	0	0	-6.150
<b>Sum inntekter</b>	<b>-113.255</b>	<b>-90.130</b>	<b>-90.130</b>	<b>-134.025</b>
<b>Sum funksjon: 215 SKOLEFRITIDSTILBUD</b>	<b>160.622</b>	<b>223.659</b>	<b>223.659</b>	<b>81.916</b>
<b>Sum ansvar: 2411 NYGÅRDSJØEN OPPV. S.- SF</b>	<b>160.622</b>	<b>223.659</b>	<b>223.659</b>	<b>81.916</b>
<b>Ansvar: 2413 NYGÅRDSJØEN OPPV.S. - BARNEH</b>				
<b>Funksjon: 201 FØRSKOLE</b>				
10100 FAST LØNN	1.992.246	2.006.735	2.006.735	1.913.394
10150 LØNN FASTE STILLINGER ST.VILKÅR	180.927	178.723	178.723	43.755
10201 SYKEVIKARER	151.304	22.238	22.238	35.413
10210 FERIEVIKARER	55.135	40.000	40.000	84.776
10220 PERMISJONSVIKAR	9.608	21.119	21.119	43.092
10400 OVERTIDSLØNN	10.093	15.000	15.000	7.690
10530 ANDRE LØNNSUTGIFTER	1.200	12.083	12.083	1.200
10901 PENSJONSINNSKUDD SPK	20.657	20.392	20.392	4.786
10904 PENSJONSINNSKUDD - KLP	361.280	348.378	348.378	321.456
10990 ARBEIDSGIVERAVGIFT	132.575	135.899	135.899	122.018
11000 KONTORMATERIELL	0	2.000	2.000	400
11050 UNDERVISNINGSMATERIELL	14.435	19.000	19.000	25.810
11150 Matvarer	49.142	38.280	38.280	42.283
11200 Samlepost annet forbr.matr., råvarer og	0	0	0	160
11300 Post, banktjenester, telefon, internett/br	640	2.000	2.000	700
11500 OPPLÆRING/KURS	2.000	0	0	0
11604 OPPG.PL - REISE/KOST	0	0	0	2.494
11650 ANDRE OPPG.PL.GODTGJØRELSER	0	1.215	1.215	420
11704 ESKURSJONER	2.399	4.000	4.000	5.333
12000 KJØP OG FINANSIELL LEASING AV DR	17.594	20.500	20.500	17.064
12004 ANNET UTSTYR/REDSKAPER	0	0	0	2.295
14290 MERVERDIAVGIFT SOM GIR RETT TIL	14.121	16.937	16.937	14.547
<b>Sum utgifter</b>	<b>3.015.358</b>	<b>2.904.499</b>	<b>2.904.499</b>	<b>2.689.084</b>
16000 BRUKERBETALING FOR KOMM. TJEN	-401.383	-435.259	-435.259	-435.242
16001 Brukerbetaling matpenger	0	-38.280	-38.280	0
17000 REFUSJON FRA STATEN	-1.626	0	0	0
17100 REFUSJON SYKELØNN	-258.319	0	0	-12.027
17700 REFUSJON FRA ANDRE (PRIVATE)	-36.084	0	0	-41.162
<b>Sum inntekter</b>	<b>-697.411</b>	<b>-473.539</b>	<b>-473.539</b>	<b>-488.431</b>
<b>Sum funksjon: 201 FØRSKOLE</b>	<b>2.317.946</b>	<b>2.430.960</b>	<b>2.430.960</b>	<b>2.200.653</b>
<b>Sum ansvar: 2413 NYGÅRDSJØEN OPPV.S. - BA</b>	<b>2.317.946</b>	<b>2.430.960</b>	<b>2.430.960</b>	<b>2.200.653</b>
<b>Ansvar: 2420 SØRARNØY SKOLE - UNDERVISNIN</b>				
<b>Funksjon: 202 GRUNNSKOLE</b>				
10100 FAST LØNN	522.240	296.303	296.303	341.749
10150 LØNN FASTE STILLINGER ST.VILKÅR	3.549.167	3.256.485	3.256.485	2.865.940
10160 ANDRE AVT.F. TILLEGG STATLIGE VIL	160.479	114.195	114.195	110.141
10201 SYKEVIKARER	636.623	0	0	275.660
10210 FERIEVIKARER	0	10.000	10.000	0
10220 PERMISJONSVIKAR	221.959	30.000	30.000	96.637
10230 FØDSELSPERMISJONSVIKAR	0	327.000	327.000	0
10301 LØNN ENGASJEMENTER - KOMM. VIL	24.647	4.000	4.000	87.495
10350 LØNN ENGASJEMENTER - STATL.VILK	2.106	0	0	3.314
10400 OVERTIDSLØNN	0	0	0	11.595

## HA 2 Oppvekst

	Regnskap 2015	Buds(end) 2015	Budsjett 2015	Regnskap 2014
10450 OVERTID - STATLIGE VILKÅR	1.092	10.000	10.000	45.325
10530 ANDRE LØNNSUTGIFTER	0	0	0	8.814
10901 PENSJONSINNSKUDD SPK	465.658	385.774	385.774	396.883
10904 PENSJONSINNSKUDD - KLP	154.101	111.917	111.917	69.457
10990 ARBEIDSGIVERAVGIFT	242.510	231.830	231.830	194.754
11000 KONTORMATERIELL	0	4.000	4.000	0
11050 UNDERVISNINGSMATERIELL	114.149	58.000	58.000	85.834
11150 Matvarer	0	0	0	2.323
11200 Samlepost annet forbr.matr., råvarer og	0	0	0	658
11204 VELFERDSTILTAK	920	0	0	0
11300 Post, banktjenester, telefon, internett/br	22.807	11.000	11.000	11.133
11500 OPPLÆRING/KURS	0	4.000	4.000	0
11604 OPPG.PL - REISE/KOST	10.383	4.000	4.000	1.472
11650 ANDRE OPPG.PL.GODTGJØRELSE	0	0	0	49.420
11700 TRANSPORT/DRIFT AV EGNE OG LEID	0	0	0	296
11702 TRANSPORT AV/TIL BRUKERE	2.438	0	0	0
11704 ESKURSJONER	20.084	3.700	3.700	8.460
11705 IKKE OPPG.PL. - UTGIFTER/UTLEGG -	1.503	0	0	2.613
11953 ANDRE AVGIFTER/GEBYRER	0	0	0	5.160
12000 KJØP OG FINANSIELL LEASING AV DR	33.296	20.000	20.000	51.607
14290 MERVERDIAVGIFT SOM GIR RETT TIL	30.145	23.546	23.546	27.920
<b>Sum utgifter</b>	<b>6.216.307</b>	<b>4.905.750</b>	<b>4.905.750</b>	<b>4.754.659</b>
17000 REFUSJON FRA STATEN	-149.550	-97.000	-97.000	0
17100 REFUSJON SYKELØNN	-699.958	0	0	-563.913
17101 REFUSJON FØDSELSPENGER	-256.605	-327.114	-327.114	0
18900 OVERFØRINGER FRA ANDRE (PRIVAT)	0	0	0	-1.428
19400 BRUK AV DISPOSISJONSFOND	-170.000	-170.000	0	0
<b>Sum inntekter</b>	<b>-1.276.113</b>	<b>-594.114</b>	<b>-424.114</b>	<b>-565.341</b>
<b>Sum funksjon: 202 GRUNNSKOLE</b>	<b>4.940.194</b>	<b>4.311.636</b>	<b>4.481.636</b>	<b>4.189.318</b>
<b>Sum ansvar: 2420 SØRARNØY SKOLE - UNDERVI</b>	<b>4.940.194</b>	<b>4.311.636</b>	<b>4.481.636</b>	<b>4.189.318</b>
<b>Ansvar: 2421 SØRARNØY SKOLE - SFO</b>				
<b>Funksjon: 215 SKOLEFRITIDSTILBUD</b>				
10100 FAST LØNN	95.781	192.799	192.799	76.334
10150 LØNN FASTE STILLINGER ST.VILKÅR	0	41.504	41.504	0
10201 SYKEVIKARER	0	0	0	3.144
10230 FØDSELSPERMISJONSVIKAR	0	85.900	85.900	0
10901 PENSJONSINNSKUDD SPK	0	4.736	4.736	344
10904 PENSJONSINNSKUDD - KLP	15.919	46.682	46.682	11.719
10990 ARBEIDSGIVERAVGIFT	2.875	18.953	18.953	4.669
11050 UNDERVISNINGSMATERIELL	0	3.600	3.600	0
11150 Matvarer	0	7.500	7.500	0
14290 MERVERDIAVGIFT SOM GIR RETT TIL	0	2.025	2.025	0
<b>Sum utgifter</b>	<b>114.575</b>	<b>403.699</b>	<b>403.699</b>	<b>96.210</b>
16000 BRUKERBETALING FOR KOMM. TJEN	-25.870	-46.100	-46.100	-40.065
16001 Brukerbetaling matpenger	0	-8.000	-8.000	0
17100 REFUSJON SYKELØNN	-13.720	0	0	0
17101 REFUSJON FØDSELSPENGER	-81.900	-85.900	-85.900	0
17700 REFUSJON FRA ANDRE (PRIVATE)	-2.940	0	0	-2.345
<b>Sum inntekter</b>	<b>-124.430</b>	<b>-140.000</b>	<b>-140.000</b>	<b>-42.410</b>
<b>Sum funksjon: 215 SKOLEFRITIDSTILBUD</b>	<b>-9.855</b>	<b>263.699</b>	<b>263.699</b>	<b>53.800</b>

## HA 2 Oppvekst

	Regnskap 2015	Buds(end) 2015	Budsjett 2015	Regnskap 2014
<b>Sum ansvar: 2421 SØRARNØY SKOLE - SFO</b>	<b>-9.855</b>	<b>263.699</b>	<b>263.699</b>	<b>53.800</b>
<b>Ansvar: 2423 SØRARNØY BARNEHAGE</b>				
<b>Funksjon: 201 FØRSKOLE</b>				
10100 FAST LØNN	739.799	838.910	838.910	859.927
10150 LØNN FASTE STILLINGER ST.VILKÅR	0	103.762	103.762	0
10200 LØNN TIL VIKARER	0	37.556	37.556	0
10201 SYKEVIKARER	74.295	17.879	17.879	119.446
10210 FERIEVIKARER	15.970	20.000	20.000	0
10220 PERMISJONSVIKAR	44.430	6.761	6.761	15.552
10301 LØNN ENGASJEMENTER - KOMM. VIL	6.285	0	0	20.788
10400 OVERTIDSLØNN	76	10.000	10.000	5.544
10901 PENSJONSINNSKUDD SPK	53	11.839	11.839	3.716
10904 PENSJONSINNSKUDD - KLP	143.845	153.804	153.804	153.518
10990 ARBEIDSGIVERAVGIFT	52.058	61.226	61.226	51.567
11050 UNDERVISNINGSMATERIELL	23.464	7.500	7.500	15.078
11150 Matvarer	0	14.960	14.960	7.604
11201 ARBEIDSTØY/UNIFORMER	4.000	0	0	0
11500 OPPLÆRING/KURS	0	2.000	2.000	0
11604 OPPG.PL - REISE/KOST	0	1.000	1.000	0
11704 EKSKURSJONER	0	2.500	2.500	2.163
11705 IKKE OPPG.PL. - UTGIFTER/UTLEGG -	207	0	0	524
12000 KJØP OG FINANSIELL LEASING AV DR	0	10.000	10.000	19.188
14290 MERVERDIAVGIFT SOM GIR RETT TIL	4.542	6.819	6.819	8.309
<b>Sum utgifter</b>	<b>1.109.023</b>	<b>1.306.516</b>	<b>1.306.516</b>	<b>1.282.924</b>
16000 BRUKERBETALING FOR KOMM. TJEN	-190.740	-100.125	-100.125	-169.915
16001 Brukerbetaling matpenger	0	-15.760	-15.760	0
17000 REFUSJON FRA STATEN	-11.382	0	0	-17.176
17100 REFUSJON SYKELØNN	-14.152	0	0	187
17101 REFUSJON FØDSELSPENGER	0	0	0	-120.098
17700 REFUSJON FRA ANDRE (PRIVATE)	-26.740	0	0	-28.058
17800 SALG TIL KOMMUNALT FORETAK I EG	0	0	0	-7.036
<b>Sum inntekter</b>	<b>-243.014</b>	<b>-115.885</b>	<b>-115.885</b>	<b>-342.096</b>
<b>Sum funksjon: 201 FØRSKOLE</b>	<b>866.009</b>	<b>1.190.631</b>	<b>1.190.631</b>	<b>940.828</b>
<b>Sum ansvar: 2423 SØRARNØY BARNEHAGE</b>	<b>866.009</b>	<b>1.190.631</b>	<b>1.190.631</b>	<b>940.828</b>
<b>Ansvar: 2430 STORVIK OPPV.SENTER - UNDERVI</b>				
<b>Funksjon: 202 GRUNNSKOLE</b>				
10100 FAST LØNN	152.456	210.515	210.515	221.973
10150 LØNN FASTE STILLINGER ST.VILKÅR	1.631.130	1.675.491	1.675.491	1.516.727
10160 ANDRE AVT.F. TILLEGG STATLIGE VIL	54.737	70.836	70.836	67.275
10201 SYKEVIKARER	74.064	0	0	297.058
10210 FERIEVIKARER	485	0	0	0
10220 PERMISJONSVIKAR	52.061	84.449	84.449	143.976
10301 LØNN ENGASJEMENTER - KOMM. VIL	26.153	0	0	0
10400 OVERTIDSLØNN	407	0	0	1.158
10450 OVERTID - STATLIGE VILKÅR	1.890	0	0	0
10530 ANDRE LØNNSUTGIFTER	19.117	33.176	33.176	46.826
10901 PENSJONSINNSKUDD SPK	145.437	212.738	212.738	180.935
10904 PENSJONSINNSKUDD - KLP	113.386	35.061	35.061	110.519
10990 ARBEIDSGIVERAVGIFT	109.695	118.435	118.435	103.736
11000 KONTORMATERIELL	16.788	7.050	7.050	5.700

## HA 2 Oppvekst

	Regnskap 2015	Buds(end) 2015	Budsjett 2015	Regnskap 2014
11050 UNDERVISNINGSMATERIELL	103.976	30.911	30.911	21.286
11051 ØVRIG UNDERVISNINGSMATERIELL	11.096	0	0	0
11100 MEDISINSK FORBR. MATR.	1.660	0	0	0
11150 Matvarer	53	0	0	3.434
11204 VELFERDSTILTAK	3.500	0	0	0
11300 Post, banktjenester, telefon, internett/br	4.341	11.000	11.000	7.257
11302 TELEFON/FAX	436	0	0	0
11604 OPPG.PL - REISE/KOST	1.493	0	0	1.243
11704 ESKURSJONER	0	2.907	2.907	0
11950 AVGIFTER, GEBYRER, LISENSER O.L.	10.035	0	0	0
11953 ANDRE AVGIFTER/GEBYRER	26	0	0	0
12000 KJØP OG FINANSIELL LEASING AV DR	1.516	10.000	10.000	32.716
12002 BØKER TIL BIBLIOTEK	398	0	0	0
13800 KJØP FRA (FYLKES)KOMMUNALT FOR	0	932	932	0
14290 MERVERDIavgift som gir rett til	31.434	14.974	14.974	12.595
15500 AVSETNING TIL BUNDNE FOND	197.000	0	0	0
<b>Sum utgifter</b>	<b>2.764.766</b>	<b>2.518.475</b>	<b>2.518.475</b>	<b>2.774.415</b>
17000 REFUSJON FRA STATEN	-4.960	0	0	0
17100 REFUSJON SYKELØNN	-89.042	0	0	-557.182
17700 REFUSJON FRA ANDRE (PRIVATE)	-161.202	-160.000	-160.000	0
17900 INTERNSALG	-600	0	0	0
18900 OVERFØRINGER FRA ANDRE (PRIVAT)	-16.500	0	0	0
19400 BRUK AV DISPOSISJONSFOND	-170.000	-170.000	0	0
<b>Sum inntekter</b>	<b>-442.304</b>	<b>-330.000</b>	<b>-160.000</b>	<b>-557.182</b>
<b>Sum funksjon: 202 GRUNNSKOLE</b>	<b>2.322.462</b>	<b>2.188.475</b>	<b>2.358.475</b>	<b>2.217.233</b>
<b>Sum ansvar: 2430 STORVIK OPPV.SENTER - UN</b>	<b>2.322.462</b>	<b>2.188.475</b>	<b>2.358.475</b>	<b>2.217.233</b>
<b>Ansvar: 2431 STORVIK OPPV.SENTER - SFO</b>				
<b>Funksjon: 202 GRUNNSKOLE</b>				
10990 ARBEIDSGIVERavgift	-136	0	0	-1.511
<b>Sum utgifter</b>	<b>-136</b>	<b>0</b>	<b>0</b>	<b>-1.511</b>
17100 REFUSJON SYKELØNN	0	0	0	-28.870
<b>Sum inntekter</b>	<b>0</b>	<b>0</b>	<b>0</b>	<b>-28.870</b>
<b>Sum funksjon: 202 GRUNNSKOLE</b>	<b>-136</b>	<b>0</b>	<b>0</b>	<b>-30.381</b>
<b>Funksjon: 215 SKOLEFRITIDSTILBUD</b>				
10100 FAST LØNN	189.221	186.138	186.138	374.531
10150 LØNN FASTE STILLINGER ST.VILKÅR	44.437	42.962	42.962	41.806
10201 SYKEVIKARER	2.926	2.196	2.196	0
10220 PERMISJONSVIKAR	0	1.098	1.098	0
10530 ANDRE LØNNSUTGIFTER	7.695	0	0	0
10901 PENSJONSINNSKUDD SPK	5.054	4.902	4.902	0
10904 PENSJONSINNSKUDD - KLP	31.984	31.557	31.557	66.061
10990 ARBEIDSGIVERavgift	10.655	13.713	13.713	22.346
11050 UNDERVISNINGSMATERIELL	1.800	2.400	2.400	2.664
11150 Matvarer	1.942	7.200	7.200	0
11300 Post, banktjenester, telefon, internett/br	15	0	0	0
11301 GEBYRER BANK	40	0	0	0
14290 MERVERDIavgift som gir rett til	746	1.680	1.680	416
<b>Sum utgifter</b>	<b>296.517</b>	<b>293.846</b>	<b>293.846</b>	<b>507.824</b>

## HA 2 Oppvekst

	Regnskap 2015	Buds(end) 2015	Budsjett 2015	Regnskap 2014
16000 BRUKERBETALING FOR KOMM. TJEN	-50.195	-58.600	-58.600	-53.485
16001 Brukerbetaling matpenger	0	-7.200	-7.200	0
17100 REFUSJON SYKELØNN	-61.255	0	0	-57.184
17700 REFUSJON FRA ANDRE (PRIVATE)	-2.860	0	0	-2.742
<b>Sum inntekter</b>	<b>-114.310</b>	<b>-65.800</b>	<b>-65.800</b>	<b>-113.411</b>
<b>Sum funksjon: 215 SKOLEFRITIDSTILBUD</b>	<b>182.207</b>	<b>228.046</b>	<b>228.046</b>	<b>394.413</b>
<b>Sum ansvar: 2431 STORVIK OPPV.SENTER - SF</b>	<b>182.071</b>	<b>228.046</b>	<b>228.046</b>	<b>364.032</b>
<b>Ansvar: 2432 STORVIK OPPV.SENTER - LOKALE</b>				
<b>Funksjon: 201 FØRSKOLE</b>				
11704 EKSURSJONER	0	0	0	207
14290 MERVERDIAVGIFT SOM GIR RETT TIL	0	0	0	17
<b>Sum utgifter</b>	<b>0</b>	<b>0</b>	<b>0</b>	<b>224</b>
<b>Sum funksjon: 201 FØRSKOLE</b>	<b>0</b>	<b>0</b>	<b>0</b>	<b>224</b>
<b>Sum ansvar: 2432 STORVIK OPPV.SENTER - LO</b>	<b>0</b>	<b>0</b>	<b>0</b>	<b>224</b>
<b>Ansvar: 2433 STORVIK OPPV.SENTER - BARNEH</b>				
<b>Funksjon: 201 FØRSKOLE</b>				
10100 FAST LØNN	711.337	741.085	741.085	511.284
10150 LØNN FASTE STILLINGER ST.VILKÅR	114.639	107.406	107.406	104.516
10201 SYKEVIKARER	116.854	23.785	23.785	144.364
10210 FERIEVIKARER	6.086	15.000	15.000	4.617
10220 PERMISJONSVIKAR	16.590	16.943	16.943	7.074
10230 FØDSELSPERMISJONSVIKAR	0	0	0	62.235
10400 OVERTIDSLØNN	4.786	13.874	13.874	3.094
10503 LØNN LÆRLINGER	0	0	0	146.627
10901 PENSJONSINNSKUDD SPK	13.001	12.254	12.254	0
10904 PENSJONSINNSKUDD - KLP	138.483	132.824	132.824	146.943
10990 ARBEIDSGIVERAVGIFT	55.258	54.222	54.222	53.208
11000 KONTORMATERIELL	650	0	0	0
11050 UNDERVISNINGSMATERIELL	9.285	7.000	7.000	8.485
11150 Matvarer	17.194	0	0	16.730
11204 VELFERDSTILTAK	400	0	0	0
11300 Post, banktjenester, telefon, internett/br	109	0	0	914
11500 OPPLÆRING/KURS	1.925	0	0	0
11604 OPPG.PL - REISE/KOST	2.497	0	0	0
11704 EKSURSJONER	0	1.000	1.000	2.142
11705 IKKE OPPG.PL. - UTGIFTER/UTLEGG -	307	0	0	0
12000 KJØP OG FINANSIELL LEASING AV DR	3.628	7.000	7.000	2.991
14290 MERVERDIAVGIFT SOM GIR RETT TIL	4.807	3.580	3.580	5.413
<b>Sum utgifter</b>	<b>1.217.836</b>	<b>1.135.973</b>	<b>1.135.973</b>	<b>1.220.638</b>
16000 BRUKERBETALING FOR KOMM. TJEN	-125.953	-117.655	-117.655	-134.640
16001 Brukerbetaling matpenger	0	-11.600	-11.600	0
17100 REFUSJON SYKELØNN	-41.593	0	0	-45.840
17101 REFUSJON FØDSELSPENGER	0	0	0	-43.150
17700 REFUSJON FRA ANDRE (PRIVATE)	-11.903	0	0	-12.845
18900 OVERFØRINGER FRA ANDRE (PRIVAT)	0	0	0	-10.264
<b>Sum inntekter</b>	<b>-179.449</b>	<b>-129.255</b>	<b>-129.255</b>	<b>-246.739</b>
<b>Sum funksjon: 201 FØRSKOLE</b>	<b>1.038.387</b>	<b>1.006.718</b>	<b>1.006.718</b>	<b>973.899</b>

## HA 2 Oppvekst

	Regnskap 2015	Buds(end) 2015	Budsjett 2015	Regnskap 2014
<b>Sum ansvar: 2433 STORVIK OPPV.SENTER - BA</b>	<b>1.038.387</b>	<b>1.006.718</b>	<b>1.006.718</b>	<b>973.899</b>
<b>Ansvar: 2520 VOKSENOPPLÆRING</b>				
<b>Funksjon: 213 VOKSENOPPLÆRING</b>				
10100 FAST LØNN	143.560	139.421	139.421	98.782
10150 LØNN FASTE STILLINGER ST.VILKÅR	2.694.823	2.629.876	2.629.876	2.306.607
10160 ANDRE AVT.F. TILLEGG STATLIGE VIL	85.747	86.051	86.051	82.195
10201 SYKEVIKARER	16.010	0	0	149.642
10220 PERMISJONSVIKAR	10.034	0	0	1.725
10301 LØNN ENGASJEMENTER - KOMM. VIL	49.429	0	0	32.508
10350 LØNN ENGASJEMENTER - STATL.VILK	3.005	0	0	0
10450 OVERTID - STATLIGE VILKÅR	0	0	0	10.412
10501 HONORARER	16.400	0	0	0
10901 PENSJONSINNSKUDD SPK	293.513	309.877	309.877	271.770
10904 PENSJONSINNSKUDD - KLP	67.164	23.221	23.221	52.909
10990 ARBEIDSGIVERAVGIFT	171.711	162.610	162.610	137.234
11000 KONTORMATERIELL	18.596	8.000	8.000	22.284
11050 UNDERVISNINGSMATERIELL	72.444	40.000	40.000	73.768
11051 ØVRIG UNDERVISNINGSMATERIELL	3.795	0	0	579
11100 MEDISINSK FORBR. MATR.	256	0	0	0
11150 Matvarer	4.341	2.000	2.000	779
11151 BEVERTN. V/MØTER, KURS O.L.- ikke	33	1.600	1.600	0
11204 VELFERDSTILTAK	2.397	1.000	1.000	0
11209 FORBRUKSMATERIELL RENGJØRING	35	2.000	2.000	0
11300 Post, banktjenester, telefon, internett/br	3.108	3.400	3.400	2.000
11302 TELEFON/FAX	546	0	0	0
11303 DATAKOMMUNIKASJON/SAMB.LEIE	781	0	0	3.042
11500 OPPLÆRING/KURS	7.029	6.000	6.000	14.289
11604 OPPG.PL - REISE/KOST	4.052	6.000	6.000	4.604
11705 IKKE OPPG.PL. - UTGIFTER/UTLEGG -	13.288	0	0	4.731
11900 LEIE AV LOKALER OG GRUNN	526.460	461.904	461.904	479.094
11950 AVGIFTER, GEBYRER, LISENSER O.L.	3.347	28.000	28.000	20.169
11953 ANDRE AVGIFTER/GEBYRER	4.200	5.000	5.000	530
12000 KJØP OG FINANSIELL LEASING AV DR	3.412	5.000	5.000	32.238
12004 ANNET UTSTYR/REDSKAPER	364	0	0	0
12200 LEIE AV DRIFTSMIDLER	14.117	7.200	7.200	19.433
12300 VEDLIKEHOLD, BYGGETJENESTER O	0	0	0	1.563
12400 SERVICEAVTALER, REPERASJONER	16.844	5.000	5.000	0
12402 SERVICE/VEDLIKEHOLD IT	5.425	0	0	3.042
12502 MATR. VEDL.HOLD MASKINER/UTSTY	0	0	0	455
12600 RENHOLDS- OG VASKERITJENESTER	44.000	0	0	41.040
12700 ANDRE TJENESTER (SOM INNGÅR I E	32.390	32.000	32.000	45.780
13500 KJØP FRA KOMMUNER	0	0	0	25.988
13700 KJØP FRA ANDRE(PRIVATE)	495	0	0	0
13800 KJØP FRA (FYLKES)KOMMUNALT FOR	0	68.931	68.931	0
14290 MERVERDIAVGIFT SOM GIR RETT TIL	179.359	149.926	149.926	155.231
14700 OVERFØRINGER TIL ANDRE (PRIVAT	0	60.000	60.000	50.626
14703 OVERF. TIL BEDRIFTER	1.110	0	0	0
14800 OVERFØRINGER TIL KOMMUNALT FO	34.000	0	0	0
<b>Sum utgifter</b>	<b>4.547.620</b>	<b>4.244.017</b>	<b>4.244.017</b>	<b>4.145.047</b>
16000 BRUKERBETALING FOR KOMM. TJEN	-38.017	-30.000	-30.000	-38.200
16900 FORDELTE UTGIFTER/INTERNSALG	0	-100.000	-100.000	0
17000 REFUSJON FRA STATEN	-1.785.346	-1.792.982	-1.792.982	-1.615.700
17100 REFUSJON SYKELØNN	17.741	0	0	-335.496
17500 REFUSJON FRA KOMMUNER	-18.233	0	0	-173.425

## HA 2 Oppvekst

---

	Regnskap 2015	Buds(end) 2015	Budsjett 2015	Regnskap 2014
17900 INTERNSALG	-94.000	0	0	-76.000
18100 ANDRE STATLIGE OVERFØRINGER	0	0	0	-58.000
<b>Sum inntekter</b>	<b>-1.917.855</b>	<b>-1.922.982</b>	<b>-1.922.982</b>	<b>-2.296.821</b>
<b>Sum funksjon: 213 VOKSENOPPLÆRING</b>	<b>2.629.765</b>	<b>2.321.035</b>	<b>2.321.035</b>	<b>1.848.226</b>
<b>Sum ansvar: 2520 VOKSENOPPLÆRING</b>	<b>2.629.765</b>	<b>2.321.035</b>	<b>2.321.035</b>	<b>1.848.226</b>
<b>T O T A L T</b>	<b>44.138.468</b>	<b>45.163.572</b>	<b>45.163.572</b>	<b>43.791.036</b>

## HA 3 pleie og omsorg

	Regnskap 2015	Buds(end) 2015	Budsjett 2015	Regnskap 2014
<b>Ha 3: 10 Pleie og omsorg - samlet</b>				
<b>Ansvar: 3010 GIBOS ADMINISTRASJON</b>				
<b>Funksjon: 120 ADMINISTRASJON</b>				
14900 RESERVEVERTE BEVILGNINGER/ AVSE	0	0	-350.000	0
<b>Sum utgifter</b>	<b>0</b>	<b>0</b>	<b>-350.000</b>	<b>0</b>
<b>Sum funksjon: 120 ADMINISTRASJON</b>	<b>0</b>	<b>0</b>	<b>-350.000</b>	<b>0</b>
<b>Funksjon: 241 DIAGNOSE, BEHANDLING, RE-/ H</b>				
11300 Post, banktjenester, telefon, internett/b	33.055	68.000	68.000	784
11302 TELEFON/FAX	0	0	0	4.065
12000 KJØP OG FINANSIELL LEASING AV D	0	0	0	4.065
12200 LEIE AV DRIFTSMIDLER	8.130	8.500	8.500	0
14290 MERVERDIAVGIFT SOM GIR RETT TIL	10.270	19.125	19.125	6.243
<b>Sum utgifter</b>	<b>51.455</b>	<b>95.625</b>	<b>95.625</b>	<b>15.157</b>
19500 BRUK AV BUNDNE FOND	0	0	0	-42.671
<b>Sum inntekter</b>	<b>0</b>	<b>0</b>	<b>0</b>	<b>-42.671</b>
<b>Sum funksjon: 241 DIAGNOSE, BEHANDLING, R</b>	<b>51.455</b>	<b>95.625</b>	<b>95.625</b>	<b>-27.514</b>
<b>Funksjon: 253 Helse- og omsorgstjenester i in</b>				
10100 FAST LØNN	804.577	761.589	761.589	670.268
10110 TILLEGG (LØ/SØ - KV/NA - T-TRINN)	-300.000	0	0	0
10201 SYKEVIKARER	3.710	5.000	5.000	0
10210 FERIEVIKARER	26.381	21.797	21.797	0
10301 LØNN ENGASJEMENTER - KOMM. VIL	9.116	0	0	0
10530 ANDRE LØNNSUTGIFTER	0	20.000	20.000	4.984
10904 PENSJONSINNSKUDD - KLP	129.951	131.316	131.316	107.154
10990 ARBEIDSGIVERAVGIFT	48.166	47.924	47.924	36.367
11000 KONTORMATERIELL	28.732	48.000	48.000	50.254
11150 Matvarer	2.474	4.386	4.386	157
11200 Samlepost annet forbr.matr., råvarer o	11.889	20.000	20.000	24.076
11203 IKKE OPPG.PL. UTG. REISER (HOTE	0	0	0	3.304
11204 VELFERDSTILTAK	10.344	30.000	30.000	11.005
11300 Post, banktjenester, telefon, internett/b	0	0	0	392
11302 TELEFON/FAX	11.082	75.400	75.400	11.434
11304 PORTO	0	0	0	32.160
11400 ANNONSE, REKLAME, INFORMASJO	39.868	50.000	50.000	41.613
11500 OPPLÆRING/KURS	55.400	120.000	120.000	49.480
11604 OPPG.PL - REISE/KOST	27.795	15.000	15.000	15.983
11700 TRANSPORT/DRIFT AV EGNE OG LEI	0	0	0	400
11705 IKKE OPPG.PL. - UTGIFTER/UTLEGG	11.107	29.259	29.259	16.161
11950 AVGIFTER, GEBYRER, LISENSER O.L	40.719	78.000	78.000	27.879
12000 KJØP OG FINANSIELL LEASING AV D	17.739	48.000	48.000	47.082
12001 EDB-PROGRAMMER	6.600	40.000	40.000	9.314
12200 LEIE AV DRIFTSMIDLER	14.777	41.500	41.500	28.200
12301 VEDLIKEHOLD AV UTSTYR	0	4.000	4.000	0
12402 SERVICE/VEDLIKEHOLD IT	60.283	125.000	125.000	100.925
12700 ANDRE TJENESTER (SOM INNGÅR I	7.052	40.000	40.000	19.755
13700 KJØP FRA ANDRE(PRIVATE)	0	0	0	185
14290 MERVERDIAVGIFT SOM GIR RETT TIL	74.200	153.270	153.270	90.256
<b>Sum utgifter</b>	<b>1.141.961</b>	<b>1.909.441</b>	<b>1.909.441</b>	<b>1.398.787</b>
17000 REFUSJON FRA STATEN	-2.321	0	0	-997
17100 REFUSJON SYKELØNN	-24.995	0	0	-64.058



## HA 3 pleie og omsorg

	Regnskap 2015	Buds(end) 2015	Budsjett 2015	Regnskap 2014
18900 OVERFØRINGER FRA ANDRE (PRIVA	-170	0	0	0
19500 BRUK AV BUNDNE FOND	-27.535	0	0	-1.875
<b>Sum inntekter</b>	<b>-55.021</b>	<b>0</b>	<b>0</b>	<b>-66.930</b>
<b>Sum funksjon: 253 Helse- og omsorgstjenest</b>	<b>1.086.940</b>	<b>1.909.441</b>	<b>1.909.441</b>	<b>1.331.857</b>
<b>Funksjon: 254 Helse- og omsorgstjenester til</b>				
10100 FAST LØNN	503.592	193.148	193.148	219.546
10201 SYKEVIKARER	0	7.100	7.100	0
10210 FERIEVIKARER	0	15.822	15.822	0
10220 PERMISJONSVIKAR	0	0	0	50.666
10904 PENSJONSINNSKUDD - KLP	35.074	36.001	36.001	41.617
10990 ARBEIDSGIVERAVGIFT	10.089	12.855	12.855	15.832
11000 KONTORMATERIELL	19.155	0	0	0
11200 Samlepost annet forbr.matr., råvarer o	7.926	0	0	0
11204 VELFERDSTILTAK	6.896	0	0	0
11300 Post, banktjenester, telefon, internett/b	0	0	0	39
11302 TELEFON/FAX	7.388	0	0	0
11400 ANNONSE, REKLAME, INFORMASJO	26.579	0	0	0
11500 OPPLÆRING/KURS	36.933	0	0	0
11604 OPPG.PL - REISE/KOST	18.530	0	0	4.153
11705 IKKE OPPG.PL. - UTGIFTER/UTLEGG	7.405	0	0	492
11950 AVGIFTER, GEBYRER, LISENSER O.L	27.146	0	0	0
12000 KJØP OG FINANSIELL LEASING AV D	97.740	85.000	85.000	0
12001 EDB-PROGRAMMER	4.400	0	0	0
12200 LEIE AV DRIFTSMIDLER	9.852	0	0	0
12402 SERVICE/VEDLIKEHOLD IT	40.188	0	0	0
12700 ANDRE TJENESTER (SOM INNGÅR I	4.701	0	0	0
14290 MERVERDI AVGIFT SOM GIR RETT TIL	21.479	21.250	21.250	10
<b>Sum utgifter</b>	<b>885.073</b>	<b>371.176</b>	<b>371.176</b>	<b>332.355</b>
17100 REFUSJON SYKELØNN	-3.171	0	0	-11.076
<b>Sum inntekter</b>	<b>-3.171</b>	<b>0</b>	<b>0</b>	<b>-11.076</b>
<b>Sum funksjon: 254 Helse- og omsorgstjenest</b>	<b>881.902</b>	<b>371.176</b>	<b>371.176</b>	<b>321.279</b>
<b>Sum ansvar: 3010 GIBOS ADMINISTRASJON</b>	<b>2.020.296</b>	<b>2.376.242</b>	<b>2.026.242</b>	<b>1.625.622</b>
<b>Ansvar: 3020 KJØKKEN</b>				
<b>Funksjon: 253 Helse- og omsorgstjenester i in</b>				
10100 FAST LØNN	552.609	818.734	818.734	797.392
10111 HELLIGDAGSTILLEGG	5.587	5.061	5.061	5.210
10201 SYKEVIKARER	59.440	15.000	15.000	66.354
10210 FERIEVIKARER	50.034	70.000	70.000	22.298
10220 PERMISJONSVIKAR	12.282	9.000	9.000	27.602
10301 LØNN ENGASJEMENTER - KOMM. VIL	36.643	10.000	10.000	54.195
10400 OVERTIDSLØNN	2.454	3.000	3.000	31.317
10530 ANDRE LØNNSUTGIFTER	0	5.000	5.000	0
10904 PENSJONSINNSKUDD - KLP	116.008	154.814	154.814	145.270
10990 ARBEIDSGIVERAVGIFT	40.962	55.622	55.622	57.256
11000 KONTORMATERIELL	0	0	0	1.292
11150 Matvarer	1.102.137	1.600.000	1.600.000	1.577.049
11200 Samlepost annet forbr.matr., råvarer o	49.678	90.000	90.000	72.293
11201 ARBEIDSTØY/UNIFORMER	0	800	800	997
11209 FORBRUKSMATERIELL RENGJØRIN	6.030	7.575	7.575	12.146
11650 ANDRE OPPG.PL.GODTJØRELSE	0	0	0	1.280

## HA 3 pleie og omsorg

	Regnskap 2015	Buds(end) 2015	Budsjett 2015	Regnskap 2014
11950 AVGIFTER, GEBYRER, LISENSER O.L	0	0	0	118
12000 KJØP OG FINANSIELL LEASING AV D	17.422	17.600	17.600	96.241
12301 VEDLIKEHOLD AV UTSTYR	0	16.000	16.000	5.766
14290 MERVERDIAVGIFT SOM GIR RETT TIL	263.801	272.994	272.994	286.273
<b>Sum utgifter</b>	<b>2.315.088</b>	<b>3.151.200</b>	<b>3.151.200</b>	<b>3.260.349</b>
16200 ANNET SALG AV VARER, TJ.,GEB U/A	-14.599	0	0	-2.790
16202 ANNET AVG.FRITT SALG	-1.511.089	-760.000	-760.000	-792.194
16500 ANNET AVG.PL.SALG AV VARER OG T	-2.898	-55.000	-55.000	-52.364
16900 FORDELTE UTGIFTER/INTERNALSALG	0	0	0	-8.700
17000 REFUSJON FRA STATEN	0	0	0	-22.800
17100 REFUSJON SYKELØNN	-96.026	0	0	-21.630
17800 SALG TIL KOMMUNALT FORETAK I E	0	-10.000	-10.000	0
17900 INTERNALSALG	-12.610	0	0	0
18800 OVERFØRINGER FRA KOMMUNALT F	0	0	0	-41.280
<b>Sum inntekter</b>	<b>-1.637.222</b>	<b>-825.000</b>	<b>-825.000</b>	<b>-941.758</b>
<b>Sum funksjon: 253 Helse- og omsorgstjenest</b>	<b>677.867</b>	<b>2.326.200</b>	<b>2.326.200</b>	<b>2.318.590</b>
<b>Funksjon: 254 Helse- og omsorgstjenester til</b>				
10100 FAST LØNN	236.833	0	0	0
10111 HELLIGDAGSTILLEGG	2.394	0	0	0
10201 SYKEVIKARER	25.474	0	0	0
10210 FERIEVIKARER	21.443	0	0	0
10220 PERMISJONSVIKAR	5.264	0	0	0
10301 LØNN ENGASJEMENTER - KOMM. VIL	15.704	0	0	0
10400 OVERTIDSLØNN	1.052	0	0	0
10904 PENSJONSINNSKUDD - KLP	49.718	0	0	0
10990 ARBEIDSGIVERAVGIFT	17.555	0	0	0
11150 Matvarer	472.344	0	0	0
11200 Samlepost annet forbr.matr., råvarer o	21.291	0	0	0
11209 FORBRUKSMATERIELL RENGJØRIN	2.584	0	0	0
12000 KJØP OG FINANSIELL LEASING AV D	7.467	0	0	0
<b>Sum utgifter</b>	<b>879.123</b>	<b>0</b>	<b>0</b>	<b>0</b>
16200 ANNET SALG AV VARER, TJ.,GEB U/A	3.369	0	0	0
16202 ANNET AVG.FRITT SALG	755.545	0	0	0
16500 ANNET AVG.PL.SALG AV VARER OG T	669	0	0	0
17100 REFUSJON SYKELØNN	22.160	0	0	0
17900 INTERNALSALG	2.910	0	0	0
<b>Sum inntekter</b>	<b>784.652</b>	<b>0</b>	<b>0</b>	<b>0</b>
<b>Sum funksjon: 254 Helse- og omsorgstjenest</b>	<b>1.663.775</b>	<b>0</b>	<b>0</b>	<b>0</b>
<b>Sum ansvar: 3020 KJØKKEN</b>	<b>2.341.642</b>	<b>2.326.200</b>	<b>2.326.200</b>	<b>2.318.590</b>
<b>Ansvar: 3030 Renhold 261</b>				
<b>Funksjon: 253 Helse- og omsorgstjenester i in</b>				
10100 FAST LØNN	0	0	0	228.950
10111 HELLIGDAGSTILLEGG	0	0	0	4.475
10201 SYKEVIKARER	0	0	0	36.633
10210 FERIEVIKARER	0	0	0	95.591
10220 PERMISJONSVIKAR	0	0	0	1.179
10301 LØNN ENGASJEMENTER - KOMM. VIL	0	0	0	15.283
10400 OVERTIDSLØNN	0	0	0	8.614
10904 PENSJONSINNSKUDD - KLP	0	0	19.591	56.833

## HA 3 pleie og omsorg

	Regnskap 2015	Buds(end) 2015	Budsjett 2015	Regnskap 2014
10990 ARBEIDSGIVERAVGIFT	0	0	11.480	22.486
11200 Samlepost annet forbr.matr., råvarer o	0	0	0	7.363
11209 FORBRUKSMATERIELL RENGJØRIN	0	0	0	56.654
11300 Post, banktjenester, telefon, internett/b	0	0	0	79
11302 TELEFON/FAX	0	0	0	834
14290 MERVERDIAVGIFT SOM GIR RETT TIL	0	0	0	31.852
<b>Sum utgifter</b>	<b>0</b>	<b>0</b>	<b>31.071</b>	<b>566.825</b>
16202 ANNET AVG.FRITT SALG	0	0	0	-39.000
16500 ANNET AVG.PL.SALG AV VARER OG T	0	0	0	-31.690
17000 REFUSJON FRA STATEN	0	0	0	-6.000
17100 REFUSJON SYKELØNN	0	0	0	-12.287
17800 SALG TIL KOMMUNALT FORETAK I E	0	0	0	-6.740
<b>Sum inntekter</b>	<b>0</b>	<b>0</b>	<b>0</b>	<b>-95.717</b>
<b>Sum funksjon: 253 Helse- og omsorgstjenest</b>	<b>0</b>	<b>0</b>	<b>31.071</b>	<b>471.108</b>
<b>Funksjon: 261 INSTITUSJONSLOKALER</b>				
10100 FAST LØNN	935.362	929.233	929.233	1.014.092
10110 TILLEGG (LØ/SØ - KV/NA - T-TRINN)	849	0	0	0
10111 HELLIGDAGSTILLEGG	6.532	2.024	2.024	0
10201 SYKEVIKARER	95.604	20.000	20.000	31.763
10210 FERIEVIKARER	42.780	100.000	100.000	72.402
10220 PERMISJONSVIKAR	59.110	10.000	10.000	3.800
10230 FØDSELSPERMISJONSVIKAR	128.521	0	0	0
10301 LØNN ENGASJEMENTER - KOMM. VIL	40.759	6.000	6.000	14.961
10400 OVERTIDSLØNN	1.022	2.000	2.000	0
10904 PENSJONSINNSKUDD - KLP	211.656	201.181	181.590	174.591
10990 ARBEIDSGIVERAVGIFT	64.338	76.346	64.866	66.043
11200 Samlepost annet forbr.matr., råvarer o	11.049	0	0	7.747
11201 ARBEIDSTØY/UNIFORMER	349	0	0	299
11209 FORBRUKSMATERIELL RENGJØRIN	168.714	155.000	155.000	122.361
12000 KJØP OG FINANSIELL LEASING AV D	0	4.000	4.000	0
12301 VEDLIKEHOLD AV UTSTYR	0	4.000	4.000	0
14290 MERVERDIAVGIFT SOM GIR RETT TIL	45.064	40.750	40.750	17.165
<b>Sum utgifter</b>	<b>1.811.708</b>	<b>1.550.534</b>	<b>1.519.463</b>	<b>1.525.224</b>
17000 REFUSJON FRA STATEN	0	0	0	-6.578
17100 REFUSJON SYKELØNN	-8.967	0	0	-27.554
17101 REFUSJON FØDSELSPENGER	-225.047	0	0	0
<b>Sum inntekter</b>	<b>-234.014</b>	<b>0</b>	<b>0</b>	<b>-34.132</b>
<b>Sum funksjon: 261 INSTITUSJONSLOKALER</b>	<b>1.577.694</b>	<b>1.550.534</b>	<b>1.519.463</b>	<b>1.491.092</b>
<b>Sum ansvar: 3030 Renhold 261</b>	<b>1.577.694</b>	<b>1.550.534</b>	<b>1.550.534</b>	<b>1.962.200</b>
<b>Ansvar: 3031 Vaskeri 253</b>				
<b>Funksjon: 253 Helse- og omsorgstjenester i in</b>				
10100 FAST LØNN	377.007	368.980	368.980	0
10111 HELLIGDAGSTILLEGG	8.082	3.543	3.543	0
10201 SYKEVIKARER	53.355	5.000	5.000	0
10210 FERIEVIKARER	40.074	35.000	35.000	0
10220 PERMISJONSVIKAR	15.387	5.000	5.000	0
10301 LØNN ENGASJEMENTER - KOMM. VIL	6.698	2.000	2.000	0
10400 OVERTIDSLØNN	0	2.000	2.000	0
10904 PENSJONSINNSKUDD - KLP	80.058	61.219	61.219	0

## HA 3 pleie og omsorg

	Regnskap 2015	Buds(end) 2015	Budsjett 2015	Regnskap 2014
10990 ARBEIDSGIVERAVGIFT	28.116	21.866	21.866	0
11200 Samlepost annet forbr.matr., råvarer o	4.583	0	0	0
11209 FORBRUKSMATERIELL RENGJØRIN	22.172	55.000	55.000	1.592
11302 TELEFON/FAX	1.681	2.000	2.000	0
12000 KJØP OG FINANSIELL LEASING AV D	26.181	6.000	6.000	0
12301 VEDLIKEHOLD AV UTSTYR	-6.976	15.000	15.000	15.203
14290 MERVERDIAVGIFT SOM GIR RETT TIL	11.165	0	0	4.199
<b>Sum utgifter</b>	<b>667.584</b>	<b>582.608</b>	<b>582.608</b>	<b>20.994</b>
16202 ANNET AVG.FRITT SALG	-53.685	-50.000	-50.000	0
16500 ANNET AVG.PL.SALG AV VARER OG T	-19.125	-25.000	-25.000	0
17100 REFUSJON SYKELØNN	-62.091	0	0	0
17800 SALG TIL KOMMUNALT FORETAK I E	-1.760	-10.000	-10.000	0
<b>Sum inntekter</b>	<b>-136.661</b>	<b>-85.000</b>	<b>-85.000</b>	<b>0</b>
<b>Sum funksjon: 253 Helse- og omsorgstjenest</b>	<b>530.923</b>	<b>497.608</b>	<b>497.608</b>	<b>20.994</b>
<b>Sum ansvar: 3031 Vaskeri 253</b>	<b>530.923</b>	<b>497.608</b>	<b>497.608</b>	<b>20.994</b>
<b>Ansvar: 3035 Aktivitør</b>				
<b>Funksjon: 253 Helse- og omsorgstjenester i in</b>				
10100 FAST LØNN	231.827	224.990	224.990	220.530
10115 ANDRE AVT.F.TILLEGG KOMM.VILK.	10.744	10.528	10.528	10.528
10901 PENSJONSINNSKUDD SPK	27.133	26.871	26.871	27.930
10990 ARBEIDSGIVERAVGIFT	13.755	15.346	15.346	13.208
11150 Matvarer	0	2.500	2.500	977
11200 Samlepost annet forbr.matr., råvarer o	5.732	15.000	15.000	4.600
11206 ANDRE DR. UTG.	0	0	0	1.633
12000 KJØP OG FINANSIELL LEASING AV D	0	3.000	3.000	0
14290 MERVERDIAVGIFT SOM GIR RETT TIL	867	4.875	4.875	1.608
15500 AVSETNING TIL BUNDNE FOND	346.800	0	0	0
<b>Sum utgifter</b>	<b>636.859</b>	<b>303.110</b>	<b>303.110</b>	<b>281.015</b>
16200 ANNET SALG AV VARER, TJ.,GEB U/A	0	-5.000	-5.000	-28.610
<b>Sum inntekter</b>	<b>0</b>	<b>-5.000</b>	<b>-5.000</b>	<b>-28.610</b>
<b>Sum funksjon: 253 Helse- og omsorgstjenest</b>	<b>636.859</b>	<b>298.110</b>	<b>298.110</b>	<b>252.404</b>
<b>Funksjon: 254 Helse- og omsorgstjenester til</b>				
15500 AVSETNING TIL BUNDNE FOND	0	0	0	470.015
<b>Sum utgifter</b>	<b>0</b>	<b>0</b>	<b>0</b>	<b>470.015</b>
17000 REFUSJON FRA STATEN	-346.800	0	0	-470.015
<b>Sum inntekter</b>	<b>-346.800</b>	<b>0</b>	<b>0</b>	<b>-470.015</b>
<b>Sum funksjon: 254 Helse- og omsorgstjenest</b>	<b>-346.800</b>	<b>0</b>	<b>0</b>	<b>0</b>
<b>Sum ansvar: 3035 Aktivitør</b>	<b>290.059</b>	<b>298.110</b>	<b>298.110</b>	<b>252.404</b>
<b>Ansvar: 3036 Aktivitet demente</b>				
<b>Funksjon: 254 Helse- og omsorgstjenester til</b>				
10100 FAST LØNN	205.391	227.567	227.567	78.325
10201 SYKEVIKARER	0	4.000	4.000	0
10210 FERIEVIKARER	22.106	15.000	15.000	0
10904 PENSJONSINNSKUDD - KLP	37.626	41.104	41.104	11.224
10990 ARBEIDSGIVERAVGIFT	13.521	14.671	14.671	4.567

## HA 3 pleie og omsorg

	Regnskap 2015	Buds(end) 2015	Budsjett 2015	Regnskap 2014
11150 Matvarer	344	5.000	5.000	214
11200 Samlepost annet forbr.matr., råvarer o	5.967	10.000	10.000	745
11302 TELEFON/FAX	609	0	0	182
11700 TRANSPORT/DRIFT AV EGNE OG LEI	24.871	0	0	0
11701 ÅRSavgift/FORSIKRING TRANSP.MI	5.349	0	0	1.320
11705 IKKE OPPG.PL. - UTGIFTER/UTLEGG	2.533	0	0	505
12000 KJØP OG FINANSIELL LEASING AV D	0	4.000	4.000	0
12100 KJØP, LEIE OG LEASING AV TR.SP.MI	30.575	0	0	4.626
14290 MERVERDIAVGIFT SOM GIR RETT TIL	1.344	4.250	4.250	232
15500 AVSETNING TIL BUNDNE FOND	485.520	0	0	0
<b>Sum utgifter</b>	<b>835.756</b>	<b>325.592</b>	<b>325.592</b>	<b>101.940</b>
17000 REFUSJON FRA STATEN	-485.520	0	0	0
19500 BRUK AV BUNDNE FOND	-67.543	0	0	-5.131
<b>Sum inntekter</b>	<b>-553.063</b>	<b>0</b>	<b>0</b>	<b>-5.131</b>
<b>Sum funksjon: 254 Helse- og omsorgstjenest</b>	<b>282.693</b>	<b>325.592</b>	<b>325.592</b>	<b>96.809</b>
<b>Sum ansvar: 3036 Aktivitet demente</b>	<b>282.693</b>	<b>325.592</b>	<b>325.592</b>	<b>96.809</b>
<b>Ansvar: 3070 Haug boliger, Ålesund</b>				
<b>Funksjon: 265 KOMMUNALT DISPONERTE BOL</b>				
10510 GODTGJØRELSE STØTTEKONTAKTE	24.300	24.300	24.300	28.350
10990 ARBEIDSGIVERAVGIFT	1.239	1.239	1.239	1.446
13500 KJØP FRA KOMMUNER	1.026.085	1.064.820	1.064.820	1.027.487
<b>Sum utgifter</b>	<b>1.051.624</b>	<b>1.090.359</b>	<b>1.090.359</b>	<b>1.057.283</b>
<b>Sum funksjon: 265 KOMMUNALT DISPONERTE</b>	<b>1.051.624</b>	<b>1.090.359</b>	<b>1.090.359</b>	<b>1.057.283</b>
<b>Sum ansvar: 3070 Haug boliger, Ålesund</b>	<b>1.051.624</b>	<b>1.090.359</b>	<b>1.090.359</b>	<b>1.057.283</b>
<b>Ansvar: 3101 Virksomhetsleder</b>				
<b>Funksjon: 120 ADMINISTRASJON</b>				
10100 FAST LØNN	653.979	612.446	612.446	593.780
10530 ANDRE LØNNSUTGIFTER	0	0	0	732
10904 PENSJONSINNSKUDD - KLP	94.851	88.512	88.512	95.781
10990 ARBEIDSGIVERAVGIFT	38.414	35.749	35.749	35.392
11200 Samlepost annet forbr.matr., råvarer o	185	0	0	0
11301 GEBYRER BANK	0	0	0	-732
11302 TELEFON/FAX	9.754	4.000	4.000	0
11500 OPPLÆRING/KURS	1.326	0	0	0
11604 OPPG.PL. - REISE/KOST	0	10.000	10.000	0
11705 IKKE OPPG.PL. - UTGIFTER/UTLEGG	0	5.000	5.000	0
11950 AVGIFTER, GEBYRER, LISENSER O.L	71	0	0	0
14290 MERVERDIAVGIFT SOM GIR RETT TIL	2.361	1.400	1.400	0
<b>Sum utgifter</b>	<b>800.941</b>	<b>757.107</b>	<b>757.107</b>	<b>724.952</b>
<b>Sum funksjon: 120 ADMINISTRASJON</b>	<b>800.941</b>	<b>757.107</b>	<b>757.107</b>	<b>724.952</b>
<b>Funksjon: 254 Helse- og omsorgstjenester til</b>				
11200 Samlepost annet forbr.matr., råvarer o	0	0	0	500
11300 Post, banktjenester, telefon, internett/b	0	0	0	637
11302 TELEFON/FAX	0	0	0	5.861
11950 AVGIFTER, GEBYRER, LISENSER O.L	0	0	0	2.566
14290 MERVERDIAVGIFT SOM GIR RETT TIL	0	0	0	1.836
<b>Sum utgifter</b>	<b>0</b>	<b>0</b>	<b>0</b>	<b>11.401</b>

## HA 3 pleie og omsorg

	Regnskap 2015	Buds(end) 2015	Budsjett 2015	Regnskap 2014
<b>Sum funksjon: 254 Helse- og omsorgstjenest</b>	<b>0</b>	<b>0</b>	<b>0</b>	<b>11.401</b>
<b>Sum ansvar: 3101 Virksomhetsleder</b>	<b>800.941</b>	<b>757.107</b>	<b>757.107</b>	<b>736.352</b>
<b>Ansvar: 3110 Gibos - institusjon</b>				
<b>Funksjon: 253 Helse- og omsorgstjenester i in</b>				
10100 FAST LØNN	16.403.609	16.521.239	16.521.239	16.313.215
10110 TILLEGG (LØ/SØ - KV/NA - T-TRINN)	2.421.177	2.399.085	2.399.085	2.492.968
10111 HELLIGDAGSTILLEGG	973.664	911.800	911.800	955.781
10115 ANDRE AVT.F.TILLEGG KOMM.VILK.	178.121	190.826	190.826	162.547
10120 BAKVAKT	82.456	177.154	177.154	131.599
10201 SYKEVIKARER	980.125	250.000	250.000	1.134.962
10205 SYKEVIKARER - TILLEGG	157.109	85.000	85.000	155.928
10210 FERIEVIKARER	1.253.928	860.000	860.000	688.728
10215 FERIEVIKARER - TILLEGG	196.634	149.000	149.000	104.768
10220 PERMISJONSVIKAR	82.810	70.000	70.000	160.154
10225 PERMISJONSVIKAR - TILLEGG	0	17.000	17.000	8.214
10230 FØDSELSPERMISJONSVIKAR	108.634	190.000	190.000	581.241
10235 FØDSELSPERMISJONSVIKAR - TILLE	7.156	41.500	41.500	62.964
10301 LØNN ENGASJEMENTER - KOMM. VIL	115.726	105.000	105.000	208.018
10310 TILLEGG (LØ/SØ - KV/NA - T-TRINN)	0	30.000	30.000	8.191
10330 UTRYKNING BAKVAKT	0	185.000	185.000	16.099
10400 OVERTIDSLØNN	2.936.294	345.000	345.000	2.558.788
10501 HONORARER	2.966	0	0	36.231
10503 LØNN LÆRLINGER	0	0	0	50.852
10504 LÆRLINGER - TILLEGG	0	0	0	7.966
10530 ANDRE LØNNSUTGIFTER	48.533	90.000	90.000	100.507
10904 PENSJONSINNSKUDD - KLP	3.303.859	3.553.248	3.553.248	3.298.853
10990 ARBEIDSGIVERAVGIFT	1.424.508	1.334.711	1.334.711	1.410.995
11000 KONTORMATERIELL	881	0	0	0
11050 UNDERVISNINGSMATERIELL	0	0	0	2.474
11100 MEDISINSK FORBR. MATR.	267.001	340.000	340.000	271.295
11140 MEDIKAMENTER	361.610	460.000	460.000	361.841
11150 Matvarer	27.412	25.544	25.544	11.129
11151 BEVERTN. V/MØTER, KURS O.L.- ikke	0	0	0	5.460
11200 Samlepost annet forbr.matr., råvarer o	166.437	181.000	181.000	185.185
11201 ARBEIDSTØY/UNIFORMER	31.540	96.000	96.000	74.961
11202 TEKSTILER	58.184	44.000	44.000	29.630
11204 VELFERDSTILTAK	0	0	0	4.328
11209 FORBRUKSMATERIELL RENGJØRIN	0	0	0	2.900
11301 GEBYRER BANK	100	0	0	0
11302 TELEFON/FAX	0	0	0	2.064
11400 ANNONSE, REKLAME, INFORMASJO	1.890	0	0	0
11500 OPPLÆRING/KURS	0	0	0	5.208
11604 OPPG.PL - REISE/KOST	0	0	0	18.623
11700 TRANSPORT/DRIFT AV EGNE OG LEI	1	0	0	322
11702 TRANSPORT AV/TIL BRUKERE	8.671	12.037	12.037	1.576
11705 IKKE OPPG.PL. - UTGIFTER/UTLEGG	417	0	0	8.923
11950 AVGIFTER, GEBYRER, LISENER O.L	12.871	18.000	18.000	15.643
12000 KJØP OG FINANSIELL LEASING AV D	161.154	144.016	144.016	204.604
12301 VEDLIKEHOLD AV UTSTYR	2.080	28.000	28.000	1.682
12400 SERVICEAVTALER, REPERASJONER	549	10.000	10.000	4.058
12700 ANDRE TJENESTER (SOM INNGÅR I	97.647	100.000	100.000	22.168
13000 KJØP FRA STATEN	0	15.000	15.000	0
13700 KJØP FRA ANDRE(PRIVATE)	0	0	0	19.538

## HA 3 pleie og omsorg

	Regnskap 2015	Buds(end) 2015	Budsjett 2015	Regnskap 2014
13800 KJØP FRA (FYLKES)KOMMUNALT FO	0	0	0	144
14290 MERVERDIAVGIFT SOM GIR RETT TIL	322.165	360.049	360.049	258.025
14700 OVERFØRINGER TIL ANDRE (PRIVAT	8.826	50.000	50.000	38.886
15500 AVSETNING TIL BUNDNE FOND	230.000	0	0	130.000
<b>Sum utgifter</b>	<b>32.436.747</b>	<b>29.389.209</b>	<b>29.389.209</b>	<b>32.330.234</b>
16000 BRUKERBETALING FOR KOMM. TJE	-5.364.116	-4.050.000	-4.050.000	-4.825.709
16300 HUSLEIEINNT.,FESTEAVG.,UTLEIE A	-5.000	0	0	0
17000 REFUSJON FRA STATEN	-614.952	0	0	-503.134
17100 REFUSJON SYKELØNN	-950.955	0	0	-984.384
17101 REFUSJON FØDSELSPENGER	-134.379	-260.000	-260.000	-644.235
17700 REFUSJON FRA ANDRE (PRIVATE)	0	0	0	-60.000
18500 OVERFØRINGER FRA KOMMUNER	0	0	0	-10.000
18900 OVERFØRINGER FRA ANDRE (PRIVA	-50.000	0	0	-99.518
19400 BRUK AV DISPOSISJONSFOND	-200.000	-200.000	0	0
19500 BRUK AV BUNDNE FOND	-116.944	0	0	-201.553
<b>Sum inntekter</b>	<b>-7.436.346</b>	<b>-4.510.000</b>	<b>-4.310.000</b>	<b>-7.328.533</b>
<b>Sum funksjon: 253 Helse- og omsorgstjenest</b>	<b>25.000.401</b>	<b>24.879.209</b>	<b>25.079.209</b>	<b>25.001.701</b>
<b>Funksjon: 254 Helse- og omsorgstjenester til</b>				
11100 MEDISINSK FORBR. MATR.	114.429	0	0	0
11201 ARBEIDSTØY/UNIFORMER	13.517	0	0	0
<b>Sum utgifter</b>	<b>127.946</b>	<b>0</b>	<b>0</b>	<b>0</b>
<b>Sum funksjon: 254 Helse- og omsorgstjenest</b>	<b>127.946</b>	<b>0</b>	<b>0</b>	<b>0</b>
<b>Sum ansvar: 3110 Gibos - institusjon</b>	<b>25.128.347</b>	<b>24.879.209</b>	<b>25.079.209</b>	<b>25.001.701</b>
<b>Ansvar: 3115 Velferd (gave institusjon)</b>				
<b>Funksjon: 253 Helse- og omsorgstjenester i in</b>				
11200 Samlepost annet forbr.matr., råvarer o	50.584	0	0	6.315
11204 VELFERDSTILTAK	0	0	0	2.000
11650 ANDRE OPPG.PL.GODTGJØRELSE	4.000	0	0	4.000
12000 KJØP OG FINANSIELL LEASING AV D	14.783	0	0	40.574
13750 KJØP FRA IKS DER KOMM SELV ER	136	0	0	0
13800 KJØP FRA (FYLKES)KOMMUNALT FO	0	0	0	57.393
14290 MERVERDIAVGIFT SOM GIR RETT TIL	12.398	0	0	4.628
<b>Sum utgifter</b>	<b>81.901</b>	<b>0</b>	<b>0</b>	<b>114.910</b>
19000 RENTEINNTEKTER	-43.339	0	0	-55.975
19500 BRUK AV BUNDNE FOND	-38.562	0	0	-58.935
<b>Sum inntekter</b>	<b>-81.901</b>	<b>0</b>	<b>0</b>	<b>-114.910</b>
<b>Sum funksjon: 253 Helse- og omsorgstjenest</b>	<b>0</b>	<b>0</b>	<b>0</b>	<b>0</b>
<b>Sum ansvar: 3115 Velferd (gave institusjon)</b>	<b>0</b>	<b>0</b>	<b>0</b>	<b>0</b>
<b>Ansvar: 3120 ÅPEN OMSORG - FASTLANDET</b>				
<b>Funksjon: 254 Helse- og omsorgstjenester til</b>				
10100 FAST LØNN	4.559.810	4.719.782	4.719.782	4.280.575
10110 TILLEGG (LØ/SØ - KV/NA - T-TRINN)	414.589	379.608	379.608	388.590
10111 HELLIGDAGSTILLEGG	214.561	165.000	165.000	164.471
10115 ANDRE AVT.F.TILLEGG KOMM.VILK.	20.090	25.752	25.752	19.688
10120 BAKVAKT	41.986	40.000	40.000	23.633
10201 SYKEVIKARER	273.301	50.000	50.000	328.938

## HA 3 pleie og omsorg

	Regnskap 2015	Buds(end) 2015	Budsjett 2015	Regnskap 2014
10205 SYKEVIKARER - TILLEGG	41.450	10.000	10.000	14.437
10210 FERIEVIKARER	236.314	190.000	190.000	183.836
10215 FERIEVIKARER - TILLEGG	31.797	28.000	28.000	23.782
10220 PERMISJONSVIKAR	37.503	25.000	25.000	59.976
10225 PERMISJONSVIKAR - TILLEGG	0	5.000	5.000	2.864
10230 FØDSELSPERMISJONSVIKAR	238.761	225.000	225.000	0
10235 FØDSELSPERMISJONSVIKAR - TILLE	37.730	32.000	32.000	0
10301 LØNN ENGASJEMENTER - KOMM. VIL	81.597	10.000	10.000	34.029
10310 TILLEGG (LØ/SØ - KV/NA - T-TRINN)	0	2.000	2.000	0
10330 UTRYKNING BAKVAKT	0	8.000	8.000	2.167
10400 OVERTIDSLØNN	383.374	50.000	50.000	367.639
10501 HONORARER	11.000	0	0	11.000
10512 OMSORGLØNN	0	0	0	15.021
10530 ANDRE LØNNSUTGIFTER	16.526	15.000	15.000	24.442
10904 PENSJONSINNSKUDD - KLP	917.238	942.921	942.921	821.583
10990 ARBEIDSGIVERAVGIFT	354.534	353.076	353.076	334.927
11140 MEDIKAMENTER	85.211	95.000	95.000	75.937
11200 Samlepost annet forbr.matr., råvarer o	7.253	15.000	15.000	16.657
11300 Post, banktjenester, telefon, internett/b	0	0	0	87
11301 GEBYRER BANK	40	0	0	0
11302 TELEFON/FAX	8.579	12.000	12.000	10.174
11400 ANNONSE, REKLAME, INFORMASJO	0	0	0	7.070
11604 OPPG.PL - REISE/KOST	46.896	40.000	40.000	35.145
11700 TRANSPORT/DRIFT AV EGNE OG LEI	125.488	115.000	115.000	118.460
11701 ÅRSAVGIFT/FORSIKRING TRANSP.MI	32.933	35.000	35.000	45.084
11705 IKKE OPPG.PL. - UTGIFTER/UTLEGG	1.107	0	0	7.246
11950 AVGIFTER, GEBYRER, LIENSER O.L	0	0	0	2.900
12000 KJØP OG FINANSIELL LEASING AV D	0	8.000	8.000	17.951
12100 KJØP, LEIE OG LEASING AV TR.SP.MI	162.438	170.000	170.000	153.092
12200 LEIE AV DRIFTSMIDLER	0	0	0	1.644
12300 VEDLIKEHOLD, BYGGETJENESTER	396	0	0	0
12900 INTERNKJØP	900	0	0	0
14290 MERVERDIAVGIFT SOM GIR RETT TIL	32.972	112.500	112.500	38.697
<b>Sum utgifter</b>	<b>8.416.374</b>	<b>7.878.639</b>	<b>7.878.639</b>	<b>7.631.741</b>
16000 BRUKERBETALING FOR KOMM. TJE	-246.889	-271.200	-271.200	-260.210
17000 REFUSJON FRA STATEN	-54.220	0	0	-70.680
17100 REFUSJON SYKELØNN	-402.631	0	0	-206.526
17101 REFUSJON FØDSELSPENGER	-253.943	-275.000	-275.000	0
17500 REFUSJON FRA KOMMUNER	0	0	0	-20.309
17700 REFUSJON FRA ANDRE (PRIVATE)	-14.880	0	0	0
19400 BRUK AV DISPOSISJONSFOND	-60.000	-60.000	0	0
19500 BRUK AV BUNDNE FOND	-1.831	0	0	0
<b>Sum inntekter</b>	<b>-1.034.393</b>	<b>-606.200</b>	<b>-546.200</b>	<b>-557.725</b>
<b>Sum funksjon: 254 Helse- og omsorgstjenest</b>	<b>7.381.981</b>	<b>7.272.439</b>	<b>7.332.439</b>	<b>7.074.016</b>
<b>Sum ansvar: 3120 ÅPEN OMSORG - FASTLAND</b>	<b>7.381.981</b>	<b>7.272.439</b>	<b>7.332.439</b>	<b>7.074.016</b>
<b>Ansvar: 3121 Omsorgslønn/ Støttekontakt</b>				
<b>Funksjon: 254 Helse- og omsorgstjenester til</b>				
10100 FAST LØNN	68.862	78.050	78.050	77.053
10510 GODTGJØRELSE STØTTEKONTAKTE	49.865	90.000	90.000	64.448
10512 OMSORGLØNN	63.574	128.000	128.000	72.092
10904 PENSJONSINNSKUDD - KLP	11.484	13.159	13.159	10.820
10990 ARBEIDSGIVERAVGIFT	9.081	15.769	15.769	11.445



## HA 3 pleie og omsorg

	Regnskap 2015	Buds(end) 2015	Budsjett 2015	Regnskap 2014
11650 ANDRE OPPG.PL.GODTGJØRELSE	4.400	12.000	12.000	9.250
<b>Sum utgifter</b>	<b>207.266</b>	<b>336.978</b>	<b>336.978</b>	<b>245.108</b>
<b>Sum funksjon: 254 Helse- og omsorgstjenest</b>	<b>207.266</b>	<b>336.978</b>	<b>336.978</b>	<b>245.108</b>
<b>Sum ansvar: 3121 Omsorgslønn/ Støttekontakt</b>	<b>207.266</b>	<b>336.978</b>	<b>336.978</b>	<b>245.108</b>
<b>Ansvar: 3130 TRYGGHETSALARM</b>				
<b>Funksjon: 254 Helse- og omsorgstjenester til</b>				
11206 ANDRE DR. UTG.	3.005	10.000	10.000	1.585
11302 TELEFON/FAX	2.766	6.800	6.800	6.636
11850 FORSIKR. OG UTG. TIL VAKTHOLD O	0	2.000	2.000	0
12000 KJØP OG FINANSIELL LEASING AV D	6.984	25.000	25.000	0
12301 VEDLIKEHOLD AV UTSTYR	3.650	11.000	11.000	1.746
14290 MERVERDI AVGIFT SOM GIR RETT TIL	3.618	13.700	13.700	2.463
<b>Sum utgifter</b>	<b>20.024</b>	<b>68.500</b>	<b>68.500</b>	<b>12.431</b>
16000 BRUKERBETALING FOR KOMM. TJE	-74.946	-71.000	-71.000	-66.165
<b>Sum inntekter</b>	<b>-74.946</b>	<b>-71.000</b>	<b>-71.000</b>	<b>-66.165</b>
<b>Sum funksjon: 254 Helse- og omsorgstjenest</b>	<b>-54.922</b>	<b>-2.500</b>	<b>-2.500</b>	<b>-53.734</b>
<b>Sum ansvar: 3130 TRYGGHETSALARM</b>	<b>-54.922</b>	<b>-2.500</b>	<b>-2.500</b>	<b>-53.734</b>
<b>Ansvar: 3150 Nygårdsjøen eldrecenter</b>				
<b>Funksjon: 254 Helse- og omsorgstjenester til</b>				
10100 FAST LØNN	1.546.811	1.516.230	1.516.230	1.490.376
10110 TILLEGG (LØ/SØ - KV/NA - T-TRINN)	273.758	267.347	267.347	270.707
10111 HELLIGDAGSTILLEGG	100.892	94.000	94.000	99.032
10115 ANDRE AVT.F.TILLEGG KOMM.VILK.	8.826	13.604	13.604	8.266
10201 SYKEVIKARER	168.023	33.000	33.000	102.900
10205 SYKEVIKARER - TILLEGG	29.255	7.000	7.000	17.790
10210 FERIEVIKARER	140.098	107.000	107.000	116.112
10215 FERIEVIKARER - TILLEGG	28.249	21.100	21.100	19.283
10220 PERMISJONSVIKAR	13.883	8.000	8.000	28.508
10225 PERMISJONSVIKAR - TILLEGG	0	1.000	1.000	504
10301 LØNN ENGASJEMENTER - KOMM. VIL	66.252	10.000	10.000	28.972
10310 TILLEGG (LØ/SØ - KV/NA - T-TRINN)	0	1.000	1.000	0
10330 UTRYKNING BAKVAKT	188.774	30.000	30.000	43.602
10400 OVERTIDSLØNN	39.326	10.000	10.000	21.597
10530 ANDRE LØNNSUTGIFTER	51.694	30.000	30.000	34.583
10904 PENSJONSKUDD - KLP	361.212	351.980	351.980	317.057
10990 ARBEIDSGIVER AVGIFT	148.425	127.562	127.562	128.958
11000 KONTORMATERIELL	159	1.600	1.600	0
11150 Matvarer	142.874	141.579	141.579	150.419
11200 Samlepost annet forbr.matr., råvarer o	32.899	23.200	23.200	14.186
11201 ARBEIDSTØY/UNIFORMER	500	0	0	0
11302 TELEFON/FAX	6.672	5.600	5.600	6.660
11604 OPPG.PL - REISE/KOST	1.224	0	0	26
11650 ANDRE OPPG.PL.GODTGJØRELSE	0	0	0	1.190
11705 IKKE OPPG.PL. - UTGIFTER/UTLEGG	0	0	0	995
11950 AVGIFTER, GEBYRER, LISENSER O.L	6.448	5.000	5.000	3.974
12000 KJØP OG FINANSIELL LEASING AV D	2.905	10.000	10.000	5.016
12400 SERVICEAVTALER, REPERASJONER	0	4.000	4.000	0
14290 MERVERDI AVGIFT SOM GIR RETT TIL	29.783	33.587	33.587	30.277
<b>Sum utgifter</b>	<b>3.388.939</b>	<b>2.853.389</b>	<b>2.853.389</b>	<b>2.940.989</b>

## HA 3 pleie og omsorg

	Regnskap 2015	Buds(end) 2015	Budsjett 2015	Regnskap 2014
16000 BRUKERBETALING FOR KOMM. TJE	-333.999	-383.000	-383.000	-317.612
16500 ANNET AVG.PL.SALG AV VARER OG T	0	0	0	-339
16900 FORDELTE UTGIFTER/INTERNSALG	0	0	0	-800
17000 REFUSJON FRA STATEN	-16.120	0	0	0
17100 REFUSJON SYKELØNN	-130.513	0	0	-73.558
17900 INTERNSALG	-500	0	0	0
19400 BRUK AV DISPOSISJONSFOND	-50.000	-50.000	0	0
19500 BRUK AV BUNDNE FOND	-13.426	0	0	0
<b>Sum inntekter</b>	<b>-544.558</b>	<b>-433.000</b>	<b>-383.000</b>	<b>-392.310</b>
<b>Sum funksjon: 254 Helse- og omsorgstjenest</b>	<b>2.844.381</b>	<b>2.420.389</b>	<b>2.470.389</b>	<b>2.548.679</b>
<b>Sum ansvar: 3150 Nygårdstjenest</b>	<b>2.844.381</b>	<b>2.420.389</b>	<b>2.470.389</b>	<b>2.548.679</b>
<b>Ansvar: 3240 TEAM UNDERETG. - OMSORGSBO</b>				
<b>Funksjon: 254 Helse- og omsorgstjenester til</b>				
10990 ARBEIDSGIVERAVGIFT	0	0	0	-78
<b>Sum utgifter</b>	<b>0</b>	<b>0</b>	<b>0</b>	<b>-78</b>
<b>Sum funksjon: 254 Helse- og omsorgstjenest</b>	<b>0</b>	<b>0</b>	<b>0</b>	<b>-78</b>
<b>Sum ansvar: 3240 TEAM UNDERETG. - OMSORG</b>	<b>0</b>	<b>0</b>	<b>0</b>	<b>-78</b>
<b>Ansvar: 3250 ÅPEN OMSORG - ØYENE</b>				
<b>Funksjon: 254 Helse- og omsorgstjenester til</b>				
10100 FAST LØNN	2.546.155	2.672.873	2.672.873	2.469.862
10110 TILLEGG (LØ/SØ - KV/NA - T-TRINN)	260.001	250.373	250.373	255.138
10111 HELLIGDAGSTILLEGG	129.815	90.000	90.000	112.342
10115 ANDRE AVT.F.TILLEGG KOMM.VILK.	12.729	15.791	15.791	15.788
10120 BAKVAKT	0	15.000	15.000	8.110
10201 SYKEVIKARER	398.707	25.000	25.000	516.279
10205 SYKEVIKARER - TILLEGG	26.766	5.000	5.000	28.037
10210 FERIEVIKARER	202.992	160.000	160.000	184.571
10215 FERIEVIKARER - TILLEGG	18.846	19.000	19.000	26.398
10220 PERMISJONSVIKAR	31.225	15.000	15.000	36.151
10225 PERMISJONSVIKAR - TILLEGG	0	3.000	3.000	1.471
10230 FØDSELSPERMISJONSVIKAR	0	0	0	12.247
10235 FØDSELSPERMISJONSVIKAR - TILLE	0	0	0	4.014
10301 LØNN ENGASJEMENTER - KOMM. VILK.	33.827	15.000	15.000	46.228
10310 TILLEGG (LØ/SØ - KV/NA - T-TRINN)	0	5.000	5.000	125
10400 OVERTIDSLØNN	143.966	25.000	25.000	168.577
10501 HONORARER	0	0	0	2.464
10530 ANDRE LØNNSUTGIFTER	9.111	10.000	10.000	113.313
10904 PENSJONSINNSKUDD - KLP	529.934	522.577	522.577	543.310
10990 ARBEIDSGIVERAVGIFT	199.654	196.283	196.283	205.782
11000 KONTORMATERIELL	0	0	0	520
11100 MEDISINSK FORBR. MATR.	9.140	15.000	15.000	12.439
11140 MEDIKAMENTER	24.270	32.000	32.000	27.774
11150 Matvarer	5.987	5.000	5.000	5.854
11200 Samlepost annet forbr.matr., råvarer o	8.348	16.000	16.000	12.447
11206 ANDRE DR. UTG.	2.155	10.000	10.000	2.413
11209 FORBRUKSMATERIELL RENGJØRIN	6.612	7.000	7.000	11.014
11302 TELEFON/FAX	8.748	8.800	8.800	15.057
11403 REPRESENTASJON OG REPR.GAVE	0	0	0	1.200
11604 OPPG.PL - REISE/KOST	431	5.000	5.000	3.722

## HA 3 pleie og omsorg

	Regnskap 2015	Buds(end) 2015	Budsjett 2015	Regnskap 2014
11700 TRANSPORT/DRIFT AV EGNE OG LEI	87.556	55.037	55.037	126.026
11701 ÅRSAVGIFT/FORSIKRING TRANSP.MI	16.232	21.000	21.000	24.243
11705 IKKE OPPG.PL. - UTGIFTER/UTLEGG	280	0	0	44
11950 AVGIFTER, GEBYRER, LISENSER O.L	5.761	7.000	7.000	5.754
12000 KJØP OG FINANSIELL LEASING AV D	15.706	10.400	10.400	8.487
12100 KJØP, LEIE OG LEASING AV TR.SP.MI	105.865	135.250	135.250	80.457
12500 MATERIALER TIL VEDLIKEHOLD, PÅK	0	6.400	6.400	0
14290 MERVERDIAVGIFT SOM GIR RETT TIL	28.609	59.810	59.810	32.410
<b>Sum utgifter</b>	<b>4.869.428</b>	<b>4.438.594</b>	<b>4.438.594</b>	<b>5.120.067</b>
16000 BRUKERBETALING FOR KOMM. TJE	-40.703	-43.000	-43.000	-37.310
17000 REFUSJON FRA STATEN	-7.000	0	0	0
17100 REFUSJON SYKELØNN	-374.013	0	0	-563.238
17101 REFUSJON FØDSELSPENGER	3.423	0	0	-24.182
19400 BRUK AV DISPOSISJONSFOND	-40.000	-40.000	0	0
<b>Sum inntekter</b>	<b>-458.293</b>	<b>-83.000</b>	<b>-43.000</b>	<b>-624.730</b>
<b>Sum funksjon: 254 Helse- og omsorgstjenest</b>	<b>4.411.135</b>	<b>4.355.594</b>	<b>4.395.594</b>	<b>4.495.337</b>
<b>Sum ansvar: 3250 ÅPEN OMSORG - ØYENE</b>	<b>4.411.135</b>	<b>4.355.594</b>	<b>4.395.594</b>	<b>4.495.337</b>
<b>Ansvar: 3350 PSYKISK HELSE</b>				
<b>Funksjon: 254 Helse- og omsorgstjenester til</b>				
10100 FAST LØNN	946.329	930.482	930.482	913.456
10110 TILLEGG (LØ/SØ - KV/NA - T-TRINN)	2.038	7.592	7.592	4.422
10115 ANDRE AVT.F.TILLEGG KOMM.VILK.	0	4.422	4.422	0
10120 BAKVAKT	0	8.000	8.000	0
10210 FERIEVIKARER	0	20.000	20.000	0
10400 OVERTIDSLØNN	0	6.000	6.000	0
10510 GODTGJØRELSE STØTTEKONTAKTE	25.200	93.000	93.000	30.150
10904 PENSJONSINNSKUDD - KLP	147.315	161.708	161.708	145.910
10990 ARBEIDSGIVERAVGIFT	57.331	62.792	62.792	56.803
11000 KONTORMATERIELL	1.062	3.000	3.000	2.550
11150 Matvarer	3.829	4.632	4.632	2.921
11151 BEVERTN. V/MØTER, KURS O.L.- ikke	148	5.000	5.000	1.054
11200 Samlepost annet forbr.matr., råvarer o	0	0	0	2.984
11203 IKKE OPPG.PL. UTG. REISER (HOTE	0	4.630	4.630	0
11206 ANDRE DR. UTG.	17.810	20.000	20.000	331
11300 Post, banktjenester, telefon, internett/b	0	0	0	258
11301 GEBYRER BANK	80	0	0	0
11302 TELEFON/FAX	2.383	6.400	6.400	4.735
11400 ANNONSE, REKLAME, INFORMASJO	2.840	4.800	4.800	6.833
11500 OPPLÆRING/KURS	4.650	10.000	10.000	4.383
11604 OPPG.PL - REISE/KOST	0	0	0	56.647
11650 ANDRE OPPG.PL.GODTGJØRELSER	20.250	25.000	25.000	10.380
11700 TRANSPORT/DRIFT AV EGNE OG LEI	30.431	22.000	22.000	32.875
11701 ÅRSAVGIFT/FORSIKRING TRANSP.MI	5.644	10.000	10.000	9.445
11705 IKKE OPPG.PL. - UTGIFTER/UTLEGG	5.510	4.889	4.889	11.707
11950 AVGIFTER, GEBYRER, LISENSER O.L	-1	0	0	1.581
12000 KJØP OG FINANSIELL LEASING AV D	0	6.000	6.000	3.015
12100 KJØP, LEIE OG LEASING AV TR.SP.MI	30.914	51.000	51.000	41.603
12700 ANDRE TJENESTER (SOM INNGÅR I	420.961	410.000	410.000	319.701
14290 MERVERDIAVGIFT SOM GIR RETT TIL	1.605	16.506	16.506	3.872
14700 OVERFØRINGER TIL ANDRE (PRIVAT	22.115	0	0	0
<b>Sum utgifter</b>	<b>1.748.446</b>	<b>1.897.853</b>	<b>1.897.853</b>	<b>1.667.615</b>

## HA 3 pleie og omsorg

	Regnskap 2015	Buds(end) 2015	Budsjett 2015	Regnskap 2014
<b>Sum funksjon: 254 Helse- og omsorgstjenest</b>	<b>1.748.446</b>	<b>1.897.853</b>	<b>1.897.853</b>	<b>1.667.615</b>
<b>Sum ansvar: 3350 PSYKISK HELSE</b>	<b>1.748.446</b>	<b>1.897.853</b>	<b>1.897.853</b>	<b>1.667.615</b>
<b>Ansvar: 3360 MILJØARBEID - PUH</b>				
<b>Funksjon: 254 Helse- og omsorgstjenester til</b>				
10100 FAST LØNN	1.469.844	1.453.030	1.453.030	1.623.980
10110 TILLEGG (LØ/SØ - KV/NA - T-TRINN)	192.211	178.031	178.031	202.147
10111 HELLIGDAGSTILLEGG	79.840	53.500	53.500	81.069
10115 ANDRE AVT.F.TILLEGG KOMM.VILK.	5.908	7.287	7.287	4.321
10201 SYKEVIKARER	124.615	30.000	30.000	225.656
10205 SYKEVIKARER - TILLEGG	18.116	5.000	5.000	30.989
10210 FERIEVIKARER	89.728	80.000	80.000	98.345
10215 FERIEVIKARER - TILLEGG	16.368	14.000	14.000	12.763
10220 PERMISJONSVIKAR	11.869	5.000	5.000	9.103
10225 PERMISJONSVIKAR - TILLEGG	0	2.000	2.000	400
10301 LØNN ENGASJEMENTER - KOMM. VILK.	39.194	15.000	15.000	31.354
10310 TILLEGG (LØ/SØ - KV/NA - T-TRINN)	0	2.000	2.000	0
10400 OVERTIDSLØNN	48.531	10.000	10.000	66.499
10510 GODTGJØRELSE STØTTEKONTAKTE	178.409	120.000	120.000	148.493
10511 GODTGJØRELSE FOSTERHJ/AVLAST	59.475	80.000	80.000	45.040
10512 OMSORGSØSLØNN	16.164	52.000	52.000	46.389
10530 ANDRE LØNNSUTGIFTER	7.794	0	0	9.699
10904 PENSJONSINNSKUDD - KLP	296.711	307.694	307.694	340.658
10990 ARBEIDSGIVERAVGIFT	124.686	123.141	123.141	141.906
11200 Samlepost annet forbr.matr., råvarer o	33.637	3.000	3.000	1.000
11301 GEBYRER BANK	40	0	0	0
11302 TELEFON/FAX	2.197	3.200	3.200	1.559
11400 ANNONSE, REKLAME, INFORMASJO	0	0	0	2.665
11604 OPPG.PL - REISE/KOST	1.634	5.000	5.000	8.497
11650 ANDRE OPPG.PL.GODTGJØRELSER	68.990	79.000	79.000	32.440
11700 TRANSPORT/DRIFT AV EGNE OG LEI	24.859	30.000	30.000	0
11701 ÅRSAVGIFT/FORSIKRING TRANSP.MI	338	7.000	7.000	0
11705 IKKE OPPG.PL. - UTGIFTER/UTLEGG	-29.373	9.259	9.259	500
11950 AVGIFTER, GEBYRER, LISENSER O.L	375	0	0	0
12100 KJØP, LEIE OG LEASING AV TR.SP.MI	30.282	45.000	45.000	11.326
12700 ANDRE TJENESTER (SOM INNGÅR I	43.600	80.000	80.000	0
14290 MERVERDIAVGIFT SOM GIR RETT TIL	18.065	24.041	24.041	2.667
<b>Sum utgifter</b>	<b>2.974.106</b>	<b>2.823.183</b>	<b>2.823.183</b>	<b>3.179.465</b>
17100 REFUSJON SYKELØNN	-191.605	0	0	-55.956
18900 OVERFØRINGER FRA ANDRE (PRIVA	-3.300	0	0	0
<b>Sum inntekter</b>	<b>-194.905</b>	<b>0</b>	<b>0</b>	<b>-55.956</b>
<b>Sum funksjon: 254 Helse- og omsorgstjenest</b>	<b>2.779.201</b>	<b>2.823.183</b>	<b>2.823.183</b>	<b>3.123.509</b>
<b>Sum ansvar: 3360 MILJØARBEID - PUH</b>	<b>2.779.201</b>	<b>2.823.183</b>	<b>2.823.183</b>	<b>3.123.509</b>
<b>Ansvar: 3366 Avlastning - over 18 år</b>				
<b>Funksjon: 244 BARNEVERNTJENESTE</b>				
11302 TELEFON/FAX	0	0	0	11
14290 MERVERDIAVGIFT SOM GIR RETT TIL	0	0	0	3
<b>Sum utgifter</b>	<b>0</b>	<b>0</b>	<b>0</b>	<b>14</b>
<b>Sum funksjon: 244 BARNEVERNTJENESTE</b>	<b>0</b>	<b>0</b>	<b>0</b>	<b>14</b>

## HA 3 pleie og omsorg

	Regnskap 2015	Buds(end) 2015	Budsjett 2015	Regnskap 2014
<b>Funksjon: 253 Helse- og omsorgstjenester i in</b>				
11100 MEDISINSK FORBR. MATR.	881	0	0	0
14290 MERVERDIAVGIFT SOM GIR RETT TIL	250	0	0	0
<b>Sum utgifter</b>	<b>1.131</b>	<b>0</b>	<b>0</b>	<b>0</b>
<b>Sum funksjon: 253 Helse- og omsorgstjenest</b>	<b>1.131</b>	<b>0</b>	<b>0</b>	<b>0</b>
<b>Funksjon: 254 Helse- og omsorgstjenester til</b>				
10100 FAST LØNN	2.289.535	2.441.199	2.441.199	2.458.946
10110 TILLEGG (LØ/SØ - KV/NA - T-TRINN)	544.882	591.425	591.425	574.588
10111 HELLIGDAGSTILLEGG	104.278	110.420	110.420	66.644
10201 SYKEVIKARER	224.946	50.000	50.000	104.926
10205 SYKEVIKARER - TILLEGG	43.693	20.000	20.000	18.430
10210 FERIEVIKARER	99.868	140.000	140.000	82.005
10215 FERIEVIKARER - TILLEGG	20.027	15.000	15.000	16.905
10220 PERMISJONSVIKAR	11.036	15.000	15.000	16.312
10225 PERMISJONSVIKAR - TILLEGG	0	2.000	2.000	0
10301 LØNN ENGASJEMENTER - KOMM. VIL	37.401	0	0	3.153
10400 OVERTIDSLØNN	80.207	65.000	65.000	66.316
10530 ANDRE LØNNSUTGIFTER	1.200	0	0	1.707
10904 PENSJONSINNSKUDD - KLP	466.036	564.502	564.502	453.932
10990 ARBEIDSGIVERAVGIFT	189.755	204.741	204.741	196.965
11000 KONTORMATERIELL	0	0	0	718
11100 MEDISINSK FORBR. MATR.	-881	0	0	0
11150 Matvarer	0	0	0	191
11200 Samlepost annet forbr.matr., råvarer o	2.117	10.000	10.000	13.888
11201 ARBEIDSTØY/UNIFORMER	0	0	0	499
11302 TELEFON/FAX	1.010	3.000	3.000	537
11604 OPPG.PL - REISE/KOST	869	5.000	5.000	1.942
11705 IKKE OPPG.PL. - UTGIFTER/UTLEGG	241	0	0	154
11950 AVGIFTER, GEBYRER, LISENSER O.L	-1.043	3.400	3.400	5.513
12000 KJØP OG FINANSIELL LEASING AV D	0	0	0	2.435
14290 MERVERDIAVGIFT SOM GIR RETT TIL	403	4.100	4.100	5.025
<b>Sum utgifter</b>	<b>4.115.580</b>	<b>4.244.787</b>	<b>4.244.787</b>	<b>4.091.732</b>
17100 REFUSJON SYKELØNN	-251.558	0	0	-19.088
17900 INTERNSALG	-600	0	0	0
<b>Sum inntekter</b>	<b>-252.158</b>	<b>0</b>	<b>0</b>	<b>-19.088</b>
<b>Sum funksjon: 254 Helse- og omsorgstjenest</b>	<b>3.863.422</b>	<b>4.244.787</b>	<b>4.244.787</b>	<b>4.072.644</b>
<b>Sum ansvar: 3366 Avlastning - over 18 år</b>	<b>3.864.553</b>	<b>4.244.787</b>	<b>4.244.787</b>	<b>4.072.657</b>
<b>Ansvar: 3415 Lærlinger</b>				
<b>Funksjon: 253 Helse- og omsorgstjenester i in</b>				
10111 HELLIGDAGSTILLEGG	0	4.050	4.050	0
10503 LØNN LÆRLINGER	0	176.106	176.106	0
10504 LÆRLINGER - TILLEGG	0	38.468	38.468	0
10990 ARBEIDSGIVERAVGIFT	0	9.585	9.585	0
<b>Sum utgifter</b>	<b>0</b>	<b>228.209</b>	<b>228.209</b>	<b>0</b>
<b>Sum funksjon: 253 Helse- og omsorgstjenest</b>	<b>0</b>	<b>228.209</b>	<b>228.209</b>	<b>0</b>
<b>Funksjon: 254 Helse- og omsorgstjenester til</b>				
10110 TILLEGG (LØ/SØ - KV/NA - T-TRINN)	0	0	0	36.721
10111 HELLIGDAGSTILLEGG	0	4.050	4.050	3.891

## HA 3 pleie og omsorg

	Regnskap 2015	Buds(end) 2015	Budsjett 2015	Regnskap 2014
10503 LØNN LÆRLINGER	263.800	235.192	235.192	444.285
10504 LÆRLINGER - TILLEGG	34.019	32.394	32.394	32.863
10904 PENSJONSINNSKUDD - KLP	47.102	1.349	1.349	81.412
10990 ARBEIDSGIVERAVGIFT	17.332	16.398	16.398	27.939
<b>Sum utgifter</b>	<b>362.252</b>	<b>289.383</b>	<b>289.383</b>	<b>627.110</b>
17100 REFUSJON SYKELØNN	17.720	0	0	-72.060
17700 REFUSJON FRA ANDRE (PRIVATE)	-12.105	-30.000	-30.000	0
<b>Sum inntekter</b>	<b>5.615</b>	<b>-30.000</b>	<b>-30.000</b>	<b>-72.060</b>
<b>Sum funksjon: 254 Helse- og omsorgstjenest</b>	<b>367.867</b>	<b>259.383</b>	<b>259.383</b>	<b>555.050</b>
<b>Sum ansvar: 3415 Lærlinger</b>	<b>367.867</b>	<b>487.592</b>	<b>487.592</b>	<b>555.050</b>
<b>Ansvar: 3420 OPPHOLD SYKEHUS</b>				
<b>Funksjon: 253 Helse- og omsorgstjenester i in</b>				
13000 KJØP FRA STATEN	9.101	42.000	42.000	4.125
<b>Sum utgifter</b>	<b>9.101</b>	<b>42.000</b>	<b>42.000</b>	<b>4.125</b>
<b>Sum funksjon: 253 Helse- og omsorgstjenest</b>	<b>9.101</b>	<b>42.000</b>	<b>42.000</b>	<b>4.125</b>
<b>Sum ansvar: 3420 OPPHOLD SYKEHUS</b>	<b>9.101</b>	<b>42.000</b>	<b>42.000</b>	<b>4.125</b>
<b>Ansvar: 3600 GIBOS BYGG</b>				
<b>Funksjon: 261 INSTITUSJONSLOKALER</b>				
11200 Samlepost annet forbr.matr., råvarer o	3.643	0	0	0
13800 KJØP FRA (FYLKES)KOMMUNALT FO	0	50.000	50.000	38.324
<b>Sum utgifter</b>	<b>3.643</b>	<b>50.000</b>	<b>50.000</b>	<b>38.324</b>
19500 BRUK AV BUNDNE FOND	0	0	0	-33.370
<b>Sum inntekter</b>	<b>0</b>	<b>0</b>	<b>0</b>	<b>-33.370</b>
<b>Sum funksjon: 261 INSTITUSJONSLOKALER</b>	<b>3.643</b>	<b>50.000</b>	<b>50.000</b>	<b>4.954</b>
<b>Sum ansvar: 3600 GIBOS BYGG</b>	<b>3.643</b>	<b>50.000</b>	<b>50.000</b>	<b>4.954</b>
<b>Sum ha 3: 10 Pleie og omsorg - samlet</b>	<b>57.586.873</b>	<b>58.029.276</b>	<b>58.029.276</b>	<b>56.809.196</b>
<b>T O T A L T</b>	<b>57.586.873</b>	<b>58.029.276</b>	<b>58.029.276</b>	<b>56.809.196</b>

## HA 3 Helse og sosial

	Regnskap 2015	Buds(end) 2015	Budsjett 2015	Regnskap 2014
<b>Ha 3: 31 H &amp; S - ekskl. Nav</b>				
<b>Ansvar: 3051 MILJØRETTET HELSEVERN</b>				
<b>Funksjon: 233 Annet forebyggende helsearbeid</b>				
13501 KJØP AV TJENEST. FRA INTERK.SEL	81.619	82.500	82.500	77.978
<b>Sum utgifter</b>	<b>81.619</b>	<b>82.500</b>	<b>82.500</b>	<b>77.978</b>
<b>Sum funksjon: 233 Annet forebyggende helse</b>	<b>81.619</b>	<b>82.500</b>	<b>82.500</b>	<b>77.978</b>
<b>Sum ansvar: 3051 MILJØRETTET HELSEVERN</b>	<b>81.619</b>	<b>82.500</b>	<b>82.500</b>	<b>77.978</b>
<b>Ansvar: 3053 Krisesenter og voldsmottak</b>				
<b>Funksjon: 233 Annet forebyggende helsearbeid</b>				
14500 OVERFØRINGER TIL KOMMUNER	255.457	290.000	290.000	250.407
<b>Sum utgifter</b>	<b>255.457</b>	<b>290.000</b>	<b>290.000</b>	<b>250.407</b>
<b>Sum funksjon: 233 Annet forebyggende helse</b>	<b>255.457</b>	<b>290.000</b>	<b>290.000</b>	<b>250.407</b>
<b>Sum ansvar: 3053 Krisesenter og voldsmottak</b>	<b>255.457</b>	<b>290.000</b>	<b>290.000</b>	<b>250.407</b>
<b>Ansvar: 3060 NØKKELBO</b>				
<b>Funksjon: 254 Helse- og omsorgstjenester til</b>				
13500 KJØP FRA KOMMUNER	2.321.673	3.157.000	3.157.000	0
<b>Sum utgifter</b>	<b>2.321.673</b>	<b>3.157.000</b>	<b>3.157.000</b>	<b>0</b>
<b>Sum funksjon: 254 Helse- og omsorgstjenest</b>	<b>2.321.673</b>	<b>3.157.000</b>	<b>3.157.000</b>	<b>0</b>
<b>Funksjon: 261 INSTITUSJONSLOKALER</b>				
13500 KJØP FRA KOMMUNER	773.891	0	0	2.990.810
<b>Sum utgifter</b>	<b>773.891</b>	<b>0</b>	<b>0</b>	<b>2.990.810</b>
<b>Sum funksjon: 261 INSTITUSJONSLOKALER</b>	<b>773.891</b>	<b>0</b>	<b>0</b>	<b>2.990.810</b>
<b>Sum ansvar: 3060 NØKKELBO</b>	<b>3.095.564</b>	<b>3.157.000</b>	<b>3.157.000</b>	<b>2.990.810</b>
<b>Ansvar: 3301 AVDELINGSLEDER III</b>				
<b>Funksjon: 120 ADMINISTRASJON</b>				
10100 FAST LØNN	261.592	244.978	244.978	235.932
10904 PENSJONSINNSKUDD - KLP	43.724	40.801	40.801	37.236
10990 ARBEIDSGIVERAVGIFT	15.571	14.575	14.575	13.932
11204 VELFERDSTILTAK	0	0	0	12.000
11302 TELEFON/FAX	6.403	6.000	6.000	7.034
11400 ANNONSE, REKLAME, INFORMASJO	19.950	0	0	0
11500 OPPLÆRING/KURS	1.700	0	0	2.500
11604 OPPG.PL - REISE/KOST	0	5.000	5.000	0
11950 AVGIFTER, GEBYRER, LIENSER O.L	69	0	0	0
12000 KJØP OG FINANSIELL LEASING AV D	31.135	50.000	50.000	0
14290 MERVERDI AVGIFT SOM GIR RETT TIL	14.279	14.000	14.000	1.758
14900 RESERVERTE BEVILGNINGER/ AVSE	0	-150.000	-150.000	0
<b>Sum utgifter</b>	<b>394.422</b>	<b>225.354</b>	<b>225.354</b>	<b>310.392</b>
<b>Sum funksjon: 120 ADMINISTRASJON</b>	<b>394.422</b>	<b>225.354</b>	<b>225.354</b>	<b>310.392</b>
<b>Funksjon: 242 RÅD, VEILEDNING OG SOSIAL FO</b>				
10100 FAST LØNN	392.388	337.099	337.099	353.898
10530 ANDRE LØNNSUTGIFTER	0	0	0	732
10904 PENSJONSINNSKUDD - KLP	65.585	56.144	56.144	55.854

## HA 3 Helse og sosial

	Regnskap 2015	Buds(end) 2015	Budsjett 2015	Regnskap 2014
10990 ARBEIDSGIVERAVGIFT	23.581	20.055	20.055	21.121
11301 GEBYRER BANK	0	0	0	-732
13700 KJØP FRA ANDRE(PRIVATE)	0	0	0	2.093
14290 MERVERDIAVGIFT SOM GIR RETT TIL	0	0	0	523
<b>Sum utgifter</b>	<b>481.554</b>	<b>413.298</b>	<b>413.298</b>	<b>433.490</b>
<b>Sum funksjon: 242 RÅD,VEILEDNING OG SOSI</b>	<b>481.554</b>	<b>413.298</b>	<b>413.298</b>	<b>433.490</b>
<b>Funksjon: 244 BARNEVERNTJENESTE</b>				
11302 TELEFON/FAX	108	0	0	0
14290 MERVERDIAVGIFT SOM GIR RETT TIL	27	0	0	0
<b>Sum utgifter</b>	<b>135</b>	<b>0</b>	<b>0</b>	<b>0</b>
<b>Sum funksjon: 244 BARNEVERNTJENESTE</b>	<b>135</b>	<b>0</b>	<b>0</b>	<b>0</b>
<b>Funksjon: 254 Helse- og omsorgstjenester til</b>				
11500 OPPLÆRING/KURS	0	5.000	5.000	0
<b>Sum utgifter</b>	<b>0</b>	<b>5.000</b>	<b>5.000</b>	<b>0</b>
<b>Sum funksjon: 254 Helse- og omsorgstjenest</b>	<b>0</b>	<b>5.000</b>	<b>5.000</b>	<b>0</b>
<b>Funksjon: 265 KOMMUNALT DISPONERTE BOL</b>				
11950 AVGIFTER, GEBYRER, LISENSER O.L	69	0	0	0
14290 MERVERDIAVGIFT SOM GIR RETT TIL	17	0	0	0
<b>Sum utgifter</b>	<b>86</b>	<b>0</b>	<b>0</b>	<b>0</b>
<b>Sum funksjon: 265 KOMMUNALT DISPONERTE</b>	<b>86</b>	<b>0</b>	<b>0</b>	<b>0</b>
<b>Sum ansvar: 3301 AVDELINGSLEDER III</b>	<b>876.198</b>	<b>643.652</b>	<b>643.652</b>	<b>743.882</b>
<b>Ansvar: 3310 HELSESTASJON</b>				
<b>Funksjon: 232 Forebygging, helsestasjons- og</b>				
10100 FAST LØNN	479.760	471.836	471.836	459.339
10400 OVERTIDSLØNN	76.984	0	0	0
10904 PENSJONSINNSKUDD - KLP	69.400	68.191	68.191	73.853
10990 ARBEIDSGIVERAVGIFT	31.933	27.542	27.542	27.193
11000 KONTORMATERIELL	11.675	7.000	7.000	7.146
11100 MEDISINSK FORBR. MATR.	1.460	0	0	0
11140 MEDIKAMENTER	21.887	0	0	7.068
11150 Matvarer	509	0	0	0
11200 Samlepost annet forbr.matr., råvarer o	6.011	0	0	0
11206 ANDRE DR. UTG.	1.232	0	0	0
11302 TELEFON/FAX	391	2.000	2.000	574
11500 OPPLÆRING/KURS	11.807	10.000	10.000	5.579
11604 OPPG.PL - REISE/KOST	8.015	10.000	10.000	0
11700 TRANSPORT/DRIFT AV EGNE OG LEI	1.333	2.000	2.000	1.518
11705 IKKE OPPG.PL. - UTGIFTER/UTLEGG	26.979	15.000	15.000	12.305
11950 AVGIFTER, GEBYRER, LISENSER O.L	26.087	0	0	200
12000 KJØP OG FINANSIELL LEASING AV D	9.190	10.000	10.000	29.000
12090 MEDISINSK UTSTYR	14.106	15.000	15.000	14.850
12402 SERVICE/VEDLIKEHOLD IT	0	25.000	25.000	24.920
12700 ANDRE TJENESTER (SOM INNGÅR I	6.060	6.000	6.000	1.339
13500 KJØP FRA KOMMUNER	137.031	141.000	141.000	134.137
13700 KJØP FRA ANDRE(PRIVATE)	2.580	5.000	5.000	6.470
14290 MERVERDIAVGIFT SOM GIR RETT TIL	21.819	18.700	18.700	13.845
14700 OVERFØRINGER TIL ANDRE (PRIVAT	25.997	0	0	0



## HA 3 Helse og sosial

	Regnskap 2015	Buds(end) 2015	Budsjett 2015	Regnskap 2014
<b>Sum utgifter</b>	<b>992.244</b>	<b>834.269</b>	<b>834.269</b>	<b>819.336</b>
17000 REFUSJON FRA STATEN	-100.000	0	0	0
17700 REFUSJON FRA ANDRE (PRIVATE)	-4.061	0	0	0
18300 OVERFØRING FRA FYLKESKOMMUN	0	0	0	-9.050
18900 OVERFØRINGER FRA ANDRE (PRIVA	-25.000	0	0	-29.000
<b>Sum inntekter</b>	<b>-129.061</b>	<b>0</b>	<b>0</b>	<b>-38.050</b>
<b>Sum funksjon: 232 Forebygging, helsestasjon</b>	<b>863.183</b>	<b>834.269</b>	<b>834.269</b>	<b>781.286</b>
<b>Sum ansvar: 3310 HELSESTASJON</b>	<b>863.183</b>	<b>834.269</b>	<b>834.269</b>	<b>781.286</b>
<b>Ansvar: 3320 LEGEKONTOR</b>				
<b>Funksjon: 241 DIAGNOSE, BEHANDLING, RE-/ H</b>				
10100 FAST LØNN	4.160.412	4.285.723	4.285.723	3.324.354
10115 ANDRE AVT.F.TILLEGG KOMM.VILK.	4.049	4.050	4.050	4.049
10201 SYKEVIKARER	0	5.000	5.000	15.667
10210 FERIEVIKARER	8.402	100.000	100.000	20.764
10220 PERMISJONSVIKAR	40.477	5.000	5.000	37.603
10301 LØNN ENGASJEMENTER - KOMM. VIL	11.527	15.000	15.000	0
10501 HONORARER	336.437	0	0	64.217
10530 ANDRE LØNNSUTGIFTER	0	0	0	7.700
10904 PENSJONSINNSKUDD - KLP	544.045	735.536	735.536	530.703
10990 ARBEIDSGIVERAVGIFT	246.776	262.666	262.666	200.039
11000 KONTORMATERIELL	10.657	20.000	20.000	4.939
11100 MEDISINSK FORBR. MATR.	98.358	100.000	100.000	68.467
11140 MEDIKAMENTER	44.562	65.000	65.000	67.580
11150 Matvarer	0	0	0	303
11151 BEVERTN. V/MØTER, KURS O.L.- ikke	12.668	0	0	0
11200 Samlepost annet forbr.matr., råvarer o	13.452	0	0	605
11201 ARBEIDSTØY/UNIFORMER	0	0	0	899
11203 IKKE OPPG.PL. UTG. REISER (HOTE	155	0	0	0
11206 ANDRE DR. UTG.	0	0	0	4.170
11300 Post, banktjenester, telefon, internett/b	60	0	0	0
11301 GEBYRER BANK	10.088	4.500	4.500	7.209
11302 TELEFON/FAX	32.870	60.000	60.000	15.245
11303 DATAKOMMUNIKASJON/SAMB.LEIE	0	0	0	10.673
11400 ANNONSE, REKLAME, INFORMASJO	13.023	0	0	9.635
11403 REPRESENTASJON OG REPR.GAVE	0	0	0	400
11500 OPPLÆRING/KURS	42.746	40.000	40.000	15.799
11604 OPPG.PL - REISE/KOST	0	7.000	7.000	0
11650 ANDRE OPPG.PL.GODTGJØRELSER	48.750	0	0	0
11700 TRANSPORT/DRIFT AV EGNE OG LEI	1.411	0	0	6.496
11705 IKKE OPPG.PL. - UTGIFTER/UTLEGG	-35.346	20.000	20.000	7.901
11900 LEIE AV LOKALER OG GRUNN	0	0	0	5.524
11950 AVGIFTER, GEBYRER, LISENSER O.L	81.609	18.000	18.000	6.004
12000 KJØP OG FINANSIELL LEASING AV D	117.258	16.000	16.000	43.135
12004 ANNET UTSTYR/REDSKAPER	1.932	0	0	0
12090 MEDISINSK UTSTYR	5.869	16.000	16.000	19.804
12200 LEIE AV DRIFTSMIDLER	9.991	3.200	3.200	0
12402 SERVICE/VEDLIKEHOLD IT	3.730	61.000	61.000	60.646
12700 ANDRE TJENESTER (SOM INNGÅR I	5.460	15.000	15.000	13.652
13000 KJØP FRA STATEN	0	0	0	-304
13700 KJØP FRA ANDRE(PRIVATE)	102.318	200.000	200.000	372.173
13750 KJØP FRA IKS DER KOMM SELV ER	195	0	0	0
14000 OVERFØRINGER TIL STATEN	235.266	250.000	250.000	222.493

## HA 3 Helse og sosial

	Regnskap 2015	Buds(end) 2015	Budsjett 2015	Regnskap 2014
14290 MERVERDIAVGIFT SOM GIR RETT TIL	107.999	146.275	146.275	89.836
14700 OVERFØRINGER TIL ANDRE (PRIVAT	59.355	0	0	6.301
<b>Sum utgifter</b>	<b>6.376.562</b>	<b>6.454.950</b>	<b>6.454.950</b>	<b>5.264.682</b>
16000 BRUKERBETALING FOR KOMM. TJE	-589.980	-750.000	-750.000	-683.454
16200 ANNET SALG AV VARER, TJ.,GEB U/A	90	0	0	0
16202 ANNET AVG.FRITT SALG	-70.689	-30.000	-30.000	-84.475
17000 REFUSJON FRA STATEN	-1.262.769	-1.200.000	-1.200.000	-1.154.324
17100 REFUSJON SYKELØNN	139	0	0	-43.759
17101 REFUSJON FØDSELSPENGER	-312.586	-530.000	-530.000	0
17300 REFUSJON FRA FYLKESKOMMUNEN	-11.317	0	0	-22.650
<b>Sum inntekter</b>	<b>-2.247.112</b>	<b>-2.510.000</b>	<b>-2.510.000</b>	<b>-1.988.661</b>
<b>Sum funksjon: 241 DIAGNOSE, BEHANDLING, R</b>	<b>4.129.450</b>	<b>3.944.950</b>	<b>3.944.950</b>	<b>3.276.021</b>
<b>Sum ansvar: 3320 LEGEKONTOR</b>	<b>4.129.450</b>	<b>3.944.950</b>	<b>3.944.950</b>	<b>3.276.021</b>
<b>Ansvar: 3321 LEGEVAKT</b>				
<b>Funksjon: 241 DIAGNOSE, BEHANDLING, RE-/ H</b>				
10120 BAKVAKT	1.251.973	1.700.000	1.700.000	1.225.308
10501 HONORARER	32.265	0	0	24.813
10904 PENSJONSINNSKUDD - KLP	0	286.620	286.620	0
10990 ARBEIDSGIVERAVGIFT	65.496	101.317	101.317	63.756
11302 TELEFON/FAX	1.573	9.600	9.600	2.088
11702 TRANSPORT AV/TIL BRUKERE	10.583	0	0	0
11705 IKKE OPPG.PL. - UTGIFTER/UTLEGG	0	0	0	100
13000 KJØP FRA STATEN	0	0	0	10.030
13700 KJØP FRA ANDRE(PRIVATE)	698.296	1.000.800	1.000.800	496.332
14290 MERVERDIAVGIFT SOM GIR RETT TIL	41.745	252.600	252.600	25.931
<b>Sum utgifter</b>	<b>2.101.932</b>	<b>3.350.937</b>	<b>3.350.937</b>	<b>1.848.358</b>
16000 BRUKERBETALING FOR KOMM. TJE	0	0	0	-15.593
17000 REFUSJON FRA STATEN	0	0	0	-16.969
<b>Sum inntekter</b>	<b>0</b>	<b>0</b>	<b>0</b>	<b>-32.562</b>
<b>Sum funksjon: 241 DIAGNOSE, BEHANDLING, R</b>	<b>2.101.932</b>	<b>3.350.937</b>	<b>3.350.937</b>	<b>1.815.796</b>
<b>Sum ansvar: 3321 LEGEVAKT</b>	<b>2.101.932</b>	<b>3.350.937</b>	<b>3.350.937</b>	<b>1.815.796</b>
<b>Ansvar: 3322 LEGEBOLIGER</b>				
<b>Funksjon: 265 KOMMUNALT DISPONERTE BOL</b>				
11302 TELEFON/FAX	6.863	0	0	0
11800 STRØM	6.730	18.000	18.000	6.919
11900 LEIE AV LOKALER OG GRUNN	111.642	147.600	147.600	117.906
11950 AVGIFTER, GEBYRER, LISENSER O.L	0	10.000	10.000	2.527
12000 KJØP OG FINANSIELL LEASING AV D	9.315	8.000	8.000	0
13700 KJØP FRA ANDRE(PRIVATE)	0	0	0	1.500
14290 MERVERDIAVGIFT SOM GIR RETT TIL	1.716	9.000	9.000	353
14700 OVERFØRINGER TIL ANDRE (PRIVAT	36.500	0	0	19.663
<b>Sum utgifter</b>	<b>172.766</b>	<b>192.600</b>	<b>192.600</b>	<b>148.868</b>
16300 HUSLEIEINNT.,FESTEAVG.,UTLEIE A	-142.500	-30.000	-30.000	-38.500
<b>Sum inntekter</b>	<b>-142.500</b>	<b>-30.000</b>	<b>-30.000</b>	<b>-38.500</b>
<b>Sum funksjon: 265 KOMMUNALT DISPONERTE</b>	<b>30.266</b>	<b>162.600</b>	<b>162.600</b>	<b>110.368</b>

# HA 3 Helse og sosial

	Regnskap 2015	Buds(end) 2015	Budsjett 2015	Regnskap 2014
<b>Sum ansvar: 3322 LEGEBOLIGER</b>	<b>30.266</b>	<b>162.600</b>	<b>162.600</b>	<b>110.368</b>
<b>Ansvar: 3330 FYSIOTERAPAUT</b>				
<b>Funksjon: 241 DIAGNOSE, BEHANDLING, RE-/ H</b>				
13000 KJØP FRA STATEN	0	0	0	7.038
13701 KOMM.DRIFTSTILSK./AVT. PRIVATE	704.703	720.000	720.000	696.654
14000 OVERFØRINGER TIL STATEN	13.464	20.000	20.000	13.291
<b>Sum utgifter</b>	<b>718.167</b>	<b>740.000</b>	<b>740.000</b>	<b>716.983</b>
<b>Sum funksjon: 241 DIAGNOSE, BEHANDLING, R</b>	<b>718.167</b>	<b>740.000</b>	<b>740.000</b>	<b>716.983</b>
<b>Sum ansvar: 3330 FYSIOTERAPAUT</b>	<b>718.167</b>	<b>740.000</b>	<b>740.000</b>	<b>716.983</b>
<b>Ansvar: 3341 TILTAK RUSMISBRUKERE</b>				
<b>Funksjon: 243 TILBUD TIL PERSONER MED RU</b>				
10100 FAST LØNN	449.318	444.910	444.910	414.368
10904 PENSJONSINNSKUDD - KLP	74.875	74.100	74.100	65.384
10990 ARBEIDSGIVERAVGIFT	24.836	26.469	26.469	21.998
11000 KONTORMATERIELL	2.562	3.500	3.500	3.905
11150 Matvarer	438	0	0	0
11206 ANDRE DR. UTG.	197	0	0	0
11302 TELEFON/FAX	6.184	7.000	7.000	7.234
11303 DATAKOMMUNIKASJON/SAMB.LEIE	0	0	0	277
11500 OPPLÆRING/KURS	225	5.000	5.000	2.585
11604 OPPG.PL - REISE/KOST	2.176	15.000	15.000	0
11700 TRANSPORT/DRIFT AV EGNE OG LEI	922	0	0	4.817
11704 EKSKURSJONER	3.200	0	0	0
11705 IKKE OPPG.PL. - UTGIFTER/UTLEGG	59.299	81.000	81.000	25.848
11950 AVGIFTER, GEBYRER, LISENSER O.L	197	0	0	0
12000 KJØP OG FINANSIELL LEASING AV D	10.664	5.000	5.000	1.723
12100 KJØP, LEIE OG LEASING AV TR.SP.MI	1.780	0	0	0
12700 ANDRE TJENESTER (SOM INNGÅR I	1.530	20.000	20.000	0
14290 MERVERDIAVGIFT SOM GIR RETT TIL	5.027	15.355	15.355	3.570
<b>Sum utgifter</b>	<b>643.430</b>	<b>697.334</b>	<b>697.334</b>	<b>551.708</b>
17101 REFUSJON FØDSELSPENGER	53.178	0	0	-138.817
<b>Sum inntekter</b>	<b>53.178</b>	<b>0</b>	<b>0</b>	<b>-138.817</b>
<b>Sum funksjon: 243 TILBUD TIL PERSONER ME</b>	<b>696.608</b>	<b>697.334</b>	<b>697.334</b>	<b>412.891</b>
<b>Sum ansvar: 3341 TILTAK RUSMISBRUKERE</b>	<b>696.608</b>	<b>697.334</b>	<b>697.334</b>	<b>412.891</b>
<b>Ansvar: 3342 BARNEVERNSTJENESTE</b>				
<b>Funksjon: 244 BARNEVERNSTJENESTE</b>				
10100 FAST LØNN	977.459	965.126	965.126	947.131
10400 OVERTIDSLØNN	12.353	30.000	30.000	34.364
10501 HONORARER	0	30.000	30.000	0
10904 PENSJONSINNSKUDD - KLP	162.911	160.744	160.744	150.209
10990 ARBEIDSGIVERAVGIFT	58.789	60.478	60.478	57.717
11000 KONTORMATERIELL	-2.789	4.000	4.000	20.400
11150 Matvarer	0	0	0	117
11151 BEVERTN. V/MØTER, KURS O.L.- ikke	204	0	0	0
11203 IKKE OPPG.PL. UTG. REISER (HOTE	8.666	0	0	6.375
11302 TELEFON/FAX	2.057	4.000	4.000	3.421
11304 PORTO	67	0	0	0
11400 ANNONSE, REKLAME, INFORMASJO	12.798	0	0	0

## HA 3 Helse og sosial

	Regnskap 2015	Buds(end) 2015	Budsjett 2015	Regnskap 2014
11500 OPPLÆRING/KURS	4.390	20.000	20.000	220
11604 OPPG.PL - REISE/KOST	12.918	20.000	20.000	26.215
11700 TRANSPORT/DRIFT AV EGNE OG LEI	1.649	10.000	10.000	0
11705 IKKE OPPG.PL. - UTGIFTER/UTLEGG	53.710	60.000	60.000	110.421
11900 LEIE AV LOKALER OG GRUNN	25.245	0	0	0
11950 AVGIFTER, GEBYRER, LISENSER O.L	5.931	0	0	5.000
12000 KJØP OG FINANSIELL LEASING AV D	49.662	8.000	8.000	0
12402 SERVICE/VEDLIKEHOLD IT	1.979	32.000	32.000	0
12700 ANDRE TJENESTER (SOM INNGÅR I	56.007	40.000	40.000	56.624
14290 MERVERDI AVGIFT SOM GIR RETT TIL	25.892	26.800	26.800	27.321
14700 OVERFØRINGER TIL ANDRE (PRIVAT	3.712	0	0	17.411
15500 AVSETNING TIL BUNDNE FOND	14.000	0	0	0
<b>Sum utgifter</b>	<b>1.487.611</b>	<b>1.471.148</b>	<b>1.471.148</b>	<b>1.462.946</b>
18300 OVERFØRING FRA FYLKESKOMMUN	-24.000	0	0	0
<b>Sum inntekter</b>	<b>-24.000</b>	<b>0</b>	<b>0</b>	<b>0</b>
<b>Sum funksjon: 244 BARNEVERNTJENESTE</b>	<b>1.463.611</b>	<b>1.471.148</b>	<b>1.471.148</b>	<b>1.462.946</b>
<b>Sum ansvar: 3342 BARNEVERNSTJENESTE</b>	<b>1.463.611</b>	<b>1.471.148</b>	<b>1.471.148</b>	<b>1.462.946</b>
<b>Ansvar: 3343 BARNEVERN TILTAK I FAMILIEN</b>				
<b>Funksjon: 251 Barnevernstiltak når barnet ikke</b>				
10510 GODTGJØRELSE STØTTEKONTAKTE	32.865	0	0	8.585
10511 GODTGJØRELSE FOSTERHJ/AVLAST	52.080	60.000	60.000	87.425
10530 ANDRE LØNNSUTGIFTER	0	10.000	10.000	0
10990 ARBEIDSGIVERAVGIFT	4.332	3.570	3.570	4.897
11203 IKKE OPPG.PL. UTG. REISER (HOTE	3.859	0	0	0
11650 ANDRE OPPG.PL.GODTGJØRELSE	60.580	60.000	60.000	80.385
13000 KJØP FRA STATEN	68.354	80.000	80.000	7.608
14290 MERVERDI AVGIFT SOM GIR RETT TIL	1.291	0	0	59
14500 OVERFØRINGER TIL KOMMUNER	1.770	0	0	0
14700 OVERFØRINGER TIL ANDRE (PRIVAT	164.703	150.000	150.000	137.854
14705 FRIPLASS BHG/SFO	93.281	162.000	162.000	100.862
<b>Sum utgifter</b>	<b>483.115</b>	<b>525.570</b>	<b>525.570</b>	<b>427.675</b>
<b>Sum funksjon: 251 Barnevernstiltak når barne</b>	<b>483.115</b>	<b>525.570</b>	<b>525.570</b>	<b>427.675</b>
<b>Sum ansvar: 3343 BARNEVERN TILTAK I FAMILI</b>	<b>483.115</b>	<b>525.570</b>	<b>525.570</b>	<b>427.675</b>
<b>Ansvar: 3344 FOSTERHJEM/ BEREDSKAPSHJE</b>				
<b>Funksjon: 252 Barnevernstiltak når barnet er</b>				
10100 FAST LØNN	0	0	0	12.349
10301 LØNN ENGASJEMENTER - KOMM. VIL	110.880	0	0	0
10510 GODTGJØRELSE STØTTEKONTAKTE	23.160	0	0	6.300
10511 GODTGJØRELSE FOSTERHJ/AVLAST	582.860	700.000	700.000	662.678
10530 ANDRE LØNNSUTGIFTER	6.600	20.000	20.000	20.000
10904 PENSJONSINNSKUDD - KLP	16.691	0	0	14.612
10990 ARBEIDSGIVERAVGIFT	37.750	36.720	36.720	36.513
11203 IKKE OPPG.PL. UTG. REISER (HOTE	104.874	80.000	80.000	159.636
11302 TELEFON/FAX	0	0	0	238
11604 OPPG.PL - REISE/KOST	303	0	0	154
11650 ANDRE OPPG.PL.GODTGJØRELSE	447.061	500.000	500.000	377.241
11705 IKKE OPPG.PL. - UTGIFTER/UTLEGG	41.291	0	0	9.002
13000 KJØP FRA STATEN	488.355	601.000	601.000	199.761
14000 OVERFØRINGER TIL STATEN	0	0	0	7.425

## HA 3 Helse og sosial

	Regnskap 2015	Buds(end) 2015	Budsjett 2015	Regnskap 2014
14290 MERVERDIAVGIFT SOM GIR RETT TIL	7.481	6.400	6.400	9.042
14500 OVERFØRINGER TIL KOMMUNER	-910	0	0	0
14700 OVERFØRINGER TIL ANDRE (PRIVAT	841.979	300.000	300.000	679.349
<b>Sum utgifter</b>	<b>2.708.374</b>	<b>2.244.120</b>	<b>2.244.120</b>	<b>2.194.300</b>
17000 REFUSJON FRA STATEN	-36.518	0	0	0
17500 REFUSJON FRA KOMMUNER	-8.000	0	0	0
<b>Sum inntekter</b>	<b>-44.518</b>	<b>0</b>	<b>0</b>	<b>0</b>
<b>Sum funksjon: 252 Barnevernstiltak når barne</b>	<b>2.663.856</b>	<b>2.244.120</b>	<b>2.244.120</b>	<b>2.194.300</b>
<b>Sum ansvar: 3344 FOSTERHJEM/ BEREDSKAPS</b>	<b>2.663.856</b>	<b>2.244.120</b>	<b>2.244.120</b>	<b>2.194.300</b>
<b>Ansvar: 3351 Avlastning</b>				
<b>Funksjon: 254 Helse- og omsorgstjenester til</b>				
10100 FAST LØNN	41.569	0	0	-32.388
10110 TILLEGG (LØ/SØ - KV/NA - T-TRINN)	0	0	0	5.357
10111 HELLIGDAGSTILLEGG	0	0	0	12.938
10201 SYKEVIKARER	0	0	0	6.379
10205 SYKEVIKARER - TILLEGG	0	0	0	672
10210 FERIEVIKARER	0	0	0	8.217
10215 FERIEVIKARER - TILLEGG	0	0	0	2.958
10301 LØNN ENGASJEMENTER - KOMM. VIL	0	0	0	70.051
10310 TILLEGG (LØ/SØ - KV/NA - T-TRINN)	0	0	0	5.090
10400 OVERTIDSLØNN	0	0	0	16.636
10510 GODTGJØRELSE STØTTEKONTAKTE	137.920	30.000	30.000	40.500
10511 GODTGJØRELSE FOSTERHJ/AVLAST	10.000	150.000	150.000	192.000
10512 OMSORGLØNN	0	0	0	20.000
10904 PENSJONSINNSKUDD - KLP	6.258	0	0	8.411
10990 ARBEIDSGIVERAVGIFT	9.983	9.180	9.180	17.974
11302 TELEFON/FAX	0	0	0	668
11650 ANDRE OPPG.PL.GODTGJØRELSER	66.000	40.000	40.000	116.200
14290 MERVERDIAVGIFT SOM GIR RETT TIL	0	0	0	167
14700 OVERFØRINGER TIL ANDRE (PRIVAT	12.115	0	0	0
<b>Sum utgifter</b>	<b>283.845</b>	<b>229.180</b>	<b>229.180</b>	<b>491.831</b>
17100 REFUSJON SYKELØNN	0	0	0	-8
<b>Sum inntekter</b>	<b>0</b>	<b>0</b>	<b>0</b>	<b>-8</b>
<b>Sum funksjon: 254 Helse- og omsorgstjenest</b>	<b>283.845</b>	<b>229.180</b>	<b>229.180</b>	<b>491.823</b>
<b>Sum ansvar: 3351 Avlastning</b>	<b>283.845</b>	<b>229.180</b>	<b>229.180</b>	<b>491.823</b>
<b>Ansvar: 3361 ARBEIDSVIRKSOMHET</b>				
<b>Funksjon: 273 Arbeidsrettede tiltak i kommun</b>				
14700 OVERFØRINGER TIL ANDRE (PRIVAT	1.600.000	1.600.000	1.600.000	1.606.000
<b>Sum utgifter</b>	<b>1.600.000</b>	<b>1.600.000</b>	<b>1.600.000</b>	<b>1.606.000</b>
<b>Sum funksjon: 273 Arbeidsrettede tiltak i kom</b>	<b>1.600.000</b>	<b>1.600.000</b>	<b>1.600.000</b>	<b>1.606.000</b>
<b>Sum ansvar: 3361 ARBEIDSVIRKSOMHET</b>	<b>1.600.000</b>	<b>1.600.000</b>	<b>1.600.000</b>	<b>1.606.000</b>
<b>Ansvar: 3380 Flykningetjenesten</b>				
<b>Funksjon: 213 VOKSENOPPLÆRING</b>				
14290 MERVERDIAVGIFT SOM GIR RETT TIL	0	0	0	79
<b>Sum utgifter</b>	<b>0</b>	<b>0</b>	<b>0</b>	<b>79</b>

## HA 3 Helse og sosial

	Regnskap 2015	Buds(end) 2015	Budsjett 2015	Regnskap 2014
<b>Sum funksjon: 213 VOKSENOPPLÆRING</b>	<b>0</b>	<b>0</b>	<b>0</b>	<b>79</b>
<b>Funksjon: 241 DIAGNOSE, BEHANDLING, RE-/ H</b>				
12000 KJØP OG FINANSIELL LEASING AV D	0	0	0	20.759
14290 MERVERDIAVGIFT SOM GIR RETT TIL	0	0	0	5.190
<b>Sum utgifter</b>	<b>0</b>	<b>0</b>	<b>0</b>	<b>25.949</b>
<b>Sum funksjon: 241 DIAGNOSE, BEHANDLING, R</b>	<b>0</b>	<b>0</b>	<b>0</b>	<b>25.949</b>
<b>Funksjon: 242 RÅD,VEILEDNING OG SOSIAL FO</b>				
10100 FAST LØNN	269.913	425.169	425.169	354.090
10110 TILLEGG (LØ/SØ - KV/NA - T-TRINN)	2.070	0	0	2.431
10115 ANDRE AVT.F.TILLEGG KOMM.VILK.	0	0	0	101
10150 LØNN FASTE STILLINGER ST.VILKÅR	54.240	0	0	0
10301 LØNN ENGASJEMENTER - KOMM. VIL	182.739	100.000	100.000	40.828
10310 TILLEGG (LØ/SØ - KV/NA - T-TRINN)	448	0	0	10.277
10400 OVERTIDSLØNN	9.826	10.000	10.000	30.259
10501 HONORARER	0	0	0	140.000
10530 ANDRE LØNNSUTGIFTER	0	0	0	408
10890 Trekkpl./ Oppg.pl., ikke aga.pl. lønn	457.317	0	0	520.450
10901 PENSJONSINNSKUDD SPK	19.988	0	0	0
10904 PENSJONSINNSKUDD - KLP	52.786	78.306	78.306	62.450
10990 ARBEIDSGIVERAVGIFT	30.192	31.287	31.287	32.596
11000 KONTORMATERIELL	4.690	10.000	10.000	2.428
11150 Matvarer	595	0	0	808
11151 BEVERTN. V/MØTER, KURS O.L.- ikke	2.706	5.000	5.000	246
11200 Samlepost annet forbr.matr., råvarer o	9.176	0	0	329
11201 ARBEIDSTØY/UNIFORMER	5.464	0	0	0
11203 IKKE OPPG.PL. UTG. REISER (HOTE	0	15.000	15.000	0
11206 ANDRE DR. UTG.	51.850	55.000	55.000	64.364
11302 TELEFON/FAX	60.293	24.000	24.000	21.983
11400 ANNONSE, REKLAME, INFORMASJO	4.755	0	0	13.281
11500 OPPLÆRING/KURS	12	15.118	15.118	7.043
11604 OPPG.PL - REISE/KOST	22.042	25.000	25.000	10.601
11700 TRANSPORT/DRIFT AV EGNE OG LEI	22.734	40.000	40.000	39.375
11701 ÅRSAVGIFT/FORSIKRING TRANSP.MI	7.839	8.000	8.000	10.411
11705 IKKE OPPG.PL. - UTGIFTER/UTLEGG	16.717	0	0	33.025
11800 STRØM	356	0	0	1.291
11900 LEIE AV LOKALER OG GRUNN	0	0	0	6.042
11950 AVGIFTER, GEBYRER, LISENSER O.L	0	0	0	1.104
12000 KJØP OG FINANSIELL LEASING AV D	37.492	24.000	24.000	59.474
12001 EDB-PROGRAMMER	226.000	0	0	0
12004 ANNET UTSTYR/REDSKAPER	12.958	0	0	22.185
12100 KJØP, LEIE OG LEASING AV TR.SP.MI	59.121	50.000	50.000	54.752
12301 VEDLIKEHOLD AV UTSTYR	0	0	0	7.282
12402 SERVICE/VEDLIKEHOLD IT	0	50.000	50.000	6.960
12700 ANDRE TJENESTER (SOM INNGÅR I	80.902	80.000	80.000	45.059
12900 INTERNKJØP	280.000	180.000	180.000	76.000
13000 KJØP FRA STATEN	0	0	0	8.033
13500 KJØP FRA KOMMUNER	0	50.000	50.000	1.650
13700 KJØP FRA ANDRE(PRIVATE)	162.415	200.000	200.000	270.159
13800 KJØP FRA (FYLKES)KOMMUNALT FO	0	0	0	188.000
14290 MERVERDIAVGIFT SOM GIR RETT TIL	118.844	113.950	113.950	84.077
14500 OVERFØRINGER TIL KOMMUNER	0	0	0	150.100
14700 OVERFØRINGER TIL ANDRE (PRIVAT	926.718	200.000	200.000	271.737

## HA 3 Helse og sosial

	Regnskap 2015	Buds(end) 2015	Budsjett 2015	Regnskap 2014
14705 FRIPLASS BHG/SFO	8.170	0	0	0
15400 AVSETNINGER TIL DISPOSISJONSF	0	0	0	-1.300.000
<b>Sum utgifter</b>	<b>3.201.367</b>	<b>1.789.830</b>	<b>1.789.830</b>	<b>1.351.690</b>
16000 BRUKERBETALING FOR KOMM. TJE	-155	0	0	0
17000 REFUSJON FRA STATEN	0	0	0	4.725
17700 REFUSJON FRA ANDRE (PRIVATE)	0	0	0	-3.600
17701 REFUSJON FORSIKRINGSOPPGJØR	0	0	0	-3.005
<b>Sum inntekter</b>	<b>-155</b>	<b>0</b>	<b>0</b>	<b>-1.880</b>
<b>Sum funksjon: 242 RÅD,VEILEDNING OG SOSI</b>	<b>3.201.212</b>	<b>1.789.830</b>	<b>1.789.830</b>	<b>1.349.810</b>
<b>Funksjon: 244 BARNEVERNTJENESTE</b>				
11500 OPPLÆRING/KURS	0	0	0	13.660
<b>Sum utgifter</b>	<b>0</b>	<b>0</b>	<b>0</b>	<b>13.660</b>
<b>Sum funksjon: 244 BARNEVERNTJENESTE</b>	<b>0</b>	<b>0</b>	<b>0</b>	<b>13.660</b>
<b>Funksjon: 256 Akutthjelp helse- og omsorgstj</b>				
12000 KJØP OG FINANSIELL LEASING AV D	0	0	0	-893
<b>Sum utgifter</b>	<b>0</b>	<b>0</b>	<b>0</b>	<b>-893</b>
<b>Sum funksjon: 256 Akutthjelp helse- og omsor</b>	<b>0</b>	<b>0</b>	<b>0</b>	<b>-893</b>
<b>Funksjon: 265 KOMMUNALT DISPONERTE BOL</b>				
11000 KONTORMATERIELL	234	0	0	19.465
11150 Matvarer	63	0	0	0
11200 Samlepost annet forbr.matr., råvarer o	1.006	0	0	0
11201 ARBEIDSTØY/UNIFORMER	0	0	0	3.266
11206 ANDRE DR. UTG.	77.216	0	0	14.823
11300 Post, banktjenester, telefon, internett/b	4.659	0	0	0
11302 TELEFON/FAX	217.646	150.000	150.000	155.869
11702 TRANSPORT AV/TIL BRUKERE	0	0	0	6.129
11800 STRØM	190.330	70.000	70.000	90.640
11900 LEIE AV LOKALER OG GRUNN	3.060.109	2.040.000	2.040.000	2.071.055
11950 AVGIFTER, GEBYRER, LIENSER O.L	39.263	50.000	50.000	34.845
12000 KJØP OG FINANSIELL LEASING AV D	530.757	320.000	320.000	390.411
12004 ANNET UTSTYR/REDSKAPER	0	0	0	50.837
12300 VEDLIKEHOLD, BYGGETJENESTER	0	0	0	56.519
12700 ANDRE TJENESTER (SOM INNGÅR I	0	25.000	25.000	25.062
13501 KJØP AV TJENEST. FRA INTERK.SEL	0	5.000	5.000	0
13700 KJØP FRA ANDRE(PRIVATE)	179.606	100.000	100.000	50.581
14290 MERVERDIavgift som gir rett til	275.210	178.750	178.750	250.994
14700 OVERFØRINGER TIL ANDRE (PRIVAT	94.197	50.000	50.000	21.875
14705 FRIPLASS BHG/SFO	1.792	0	0	0
<b>Sum utgifter</b>	<b>4.672.088</b>	<b>2.988.750</b>	<b>2.988.750</b>	<b>3.242.369</b>
16300 HUSLEIEINNT.,FESTEAVG.,UTLEIE A	-1.930.347	-1.920.000	-1.920.000	-1.850.896
17700 REFUSJON FRA ANDRE (PRIVATE)	0	0	0	-3.000
<b>Sum inntekter</b>	<b>-1.930.347</b>	<b>-1.920.000</b>	<b>-1.920.000</b>	<b>-1.853.896</b>
<b>Sum funksjon: 265 KOMMUNALT DISPONERTE</b>	<b>2.741.741</b>	<b>1.068.750</b>	<b>1.068.750</b>	<b>1.388.473</b>
<b>Funksjon: 275 INTRODUKSJONSORDNINGEN</b>				
10100 FAST LØNN	1.886	0	0	96.936
10301 LØNN ENGASJEMENTER - KOMM. VIL	0	100.000	100.000	0

## HA 3 Helse og sosial

	Regnskap 2015	Buds(end) 2015	Budsjett 2015	Regnskap 2014
10400 OVERTIDSLØNN	0	0	0	11.993
10890 Trekkpl./ Oppg.pl., ikke aga.pl. lønn	3.331.892	3.073.000	3.073.000	3.170.076
10904 PENSJONSINNSKUDD - KLP	284	16.860	16.860	6.109
10990 ARBEIDSGIVERAVGIFT	111	5.960	5.960	5.867
11050 UNDERVISNINGSMATERIELL	1.339	20.000	20.000	11.787
11051 ØVRIG UNDERVISNINGSMATERIELL	3.000	0	0	0
11150 Matvarer	1.995	10.000	10.000	0
11201 ARBEIDSTØY/UNIFORMER	2.797	40.000	40.000	29.759
11206 ANDRE DR. UTG.	4.942	10.000	10.000	21.681
11302 TELEFON/FAX	0	0	0	23.874
11500 OPPLÆRING/KURS	4.478	0	0	0
11604 OPPG.PL - REISE/KOST	1.970	0	0	818
11702 TRANSPORT AV/TIL BRUKERE	36.509	20.000	20.000	6.449
11704 EKSKURSJONER	0	0	0	5.556
11705 IKKE OPPG.PL. - UTGIFTER/UTLEGG	2.214	0	0	1.707
11900 LEIE AV LOKALER OG GRUNN	16.540	0	0	5.386
12000 KJØP OG FINANSIELL LEASING AV D	32.382	0	0	82.636
12700 ANDRE TJENESTER (SOM INNGÅR I	425.434	400.000	400.000	470.102
12900 INTERNKJØP	94.000	0	0	0
13700 KJØP FRA ANDRE(PRIVATE)	53.827	200.000	200.000	8.645
14290 MERVERDIAVGIFT SOM GIR RETT TIL	27.152	170.600	170.600	39.771
14700 OVERFØRINGER TIL ANDRE (PRIVAT	16.540	0	0	2.586
14705 FRIPASS BHG/SFO	120.678	74.000	74.000	132.296
<b>Sum utgifter</b>	<b>4.179.972</b>	<b>4.140.420</b>	<b>4.140.420</b>	<b>4.134.034</b>
<b>Sum funksjon: 275 INTRODUKSJONSORDNING</b>	<b>4.179.972</b>	<b>4.140.420</b>	<b>4.140.420</b>	<b>4.134.034</b>
<b>Funksjon: 850 GEN. STATSTILSK. VEDR. FLYKN</b>				
18100 ANDRE STATLIGE OVERFØRINGER	-9.807.400	-6.999.000	-6.999.000	-9.636.200
<b>Sum inntekter</b>	<b>-9.807.400</b>	<b>-6.999.000</b>	<b>-6.999.000</b>	<b>-9.636.200</b>
<b>Sum funksjon: 850 GEN. STATSTILSK. VEDR. F</b>	<b>-9.807.400</b>	<b>-6.999.000</b>	<b>-6.999.000</b>	<b>-9.636.200</b>
<b>Funksjon: 880 INTERNE FINANSIERINGSTRANS</b>				
15400 AVSETNINGER TIL DISPOSISJONSF	0	0	0	1.300.000
<b>Sum utgifter</b>	<b>0</b>	<b>0</b>	<b>0</b>	<b>1.300.000</b>
<b>Sum funksjon: 880 INTERNE FINANSIERINGSTR</b>	<b>0</b>	<b>0</b>	<b>0</b>	<b>1.300.000</b>
<b>Sum ansvar: 3380 Flykningetjenesten</b>	<b>315.526</b>	<b>0</b>	<b>0</b>	<b>-1.425.087</b>
<b>Ansvar: 3390 Familiens hus</b>				
<b>Funksjon: 232 Forebygging, helsestasjons- og</b>				
10990 ARBEIDSGIVERAVGIFT	0	0	0	-6
<b>Sum utgifter</b>	<b>0</b>	<b>0</b>	<b>0</b>	<b>-6</b>
<b>Sum funksjon: 232 Forebygging, helsestasjon</b>	<b>0</b>	<b>0</b>	<b>0</b>	<b>-6</b>
<b>Funksjon: 242 RÅD,VEILEDNING OG SOSIAL FO</b>				
10990 ARBEIDSGIVERAVGIFT	0	0	0	-6
11302 TELEFON/FAX	0	0	0	234
14290 MERVERDIAVGIFT SOM GIR RETT TIL	0	0	0	59
<b>Sum utgifter</b>	<b>0</b>	<b>0</b>	<b>0</b>	<b>287</b>
<b>Sum funksjon: 242 RÅD,VEILEDNING OG SOSI</b>	<b>0</b>	<b>0</b>	<b>0</b>	<b>287</b>



## HA 3 Helse og sosial

---

	Regnskap 2015	Buds(end) 2015	Budsjett 2015	Regnskap 2014
<b>Funksjon: 254 Helse- og omsorgstjenester til</b>				
10510 GODTGJØRELSE STØTTEKONTAKTE	0	0	0	3.600
10990 ARBEIDSGIVERAVGIFT	0	0	0	184
11650 ANDRE OPPG.PL.GODTGJØRELSER	0	0	0	1.440
<b>Sum utgifter</b>	<b>0</b>	<b>0</b>	<b>0</b>	<b>5.224</b>
<b>Sum funksjon: 254 Helse- og omsorgstjenest</b>	<b>0</b>	<b>0</b>	<b>0</b>	<b>5.224</b>
<b>Sum ansvar: 3390 Familiens hus</b>	<b>0</b>	<b>0</b>	<b>0</b>	<b>5.505</b>
<b>Sum ha 3: 31 H &amp; S - ekskl. Nav</b>	<b>19.658.396</b>	<b>19.973.260</b>	<b>19.973.260</b>	<b>15.939.584</b>
<b>TOTALT</b>	<b>19.658.396</b>	<b>19.973.260</b>	<b>19.973.260</b>	<b>15.939.584</b>

# HA 3 NAV

	Regnskap 2015	Buds(end) 2015	Budsjett 2015	Regnskap 2014
<b>Ha 3: 32 H &amp; S - Nav</b>				
<b>Ansvar: 3340 SOSIALAVD. - KURATORTJ.</b>				
<b>Funksjon: 242 RÅD,VEILEDNING OG SOSIAL FO</b>				
10100 FAST LØNN	881.756	843.859	843.859	649.437
10201 SYKEVIKARER	34.088	0	0	118.552
10301 LØNN ENGASJEMENTER - KOMM. VIL	0	0	0	9.434
10400 OVERTIDSLØNN	193	0	0	3.618
10904 PENSJONSINNSKUDD - KLP	149.452	140.545	140.545	100.782
10990 ARBEIDSGIVERAVGIFT	49.638	50.204	50.204	37.286
11204 VELFERDSTILTAK	0	1.000	1.000	0
11302 TELEFON/FAX	0	2.000	2.000	918
11400 ANNONSE, REKLAME, INFORMASJO	0	15.000	15.000	17.522
11500 OPPLÆRING/KURS	6.400	4.000	4.000	0
11604 OPPG.PL - REISE/KOST	7.275	9.000	9.000	10.164
11705 IKKE OPPG.PL. - UTGIFTER/UTLEGG	7.753	3.000	3.000	16.453
11900 LEIE AV LOKALER OG GRUNN	215.595	184.000	184.000	209.683
11950 AVGIFTER, GEBYRER, LISENSER O.L	0	3.000	3.000	2.525
12000 KJØP OG FINANSIELL LEASING AV D	0	800	800	8.491
12402 SERVICE/VEDLIKEHOLD IT	0	32.000	32.000	0
12700 ANDRE TJENESTER (SOM INNGÅR I	34.440	0	0	33.981
13000 KJØP FRA STATEN	384.308	235.000	235.000	165.592
13700 KJØP FRA ANDRE(PRIVATE)	17.266	0	0	7.452
14290 MERVERDIAVGIFT SOM GIR RETT TIL	9.115	13.690	13.690	16.411
14700 OVERFØRINGER TIL ANDRE (PRIVAT	8.055	0	0	0
<b>Sum utgifter</b>	<b>1.805.334</b>	<b>1.537.098</b>	<b>1.537.098</b>	<b>1.408.302</b>
17000 REFUSJON FRA STATEN	-8.055	0	0	0
17100 REFUSJON SYKELØNN	-111.447	0	0	-147.829
17900 INTERNSALG	-300	0	0	0
<b>Sum inntekter</b>	<b>-119.802</b>	<b>0</b>	<b>0</b>	<b>-147.829</b>
<b>Sum funksjon: 242 RÅD,VEILEDNING OG SOSI</b>	<b>1.685.532</b>	<b>1.537.098</b>	<b>1.537.098</b>	<b>1.260.473</b>
<b>Sum ansvar: 3340 SOSIALAVD. - KURATORTJ.</b>	<b>1.685.532</b>	<b>1.537.098</b>	<b>1.537.098</b>	<b>1.260.473</b>
<b>Ansvar: 3345 STØTTEKONTAKT</b>				
<b>Funksjon: 254 Helse- og omsorgstjenester til</b>				
10510 GODTGJØRELSE STØTTEKONTAKTE	0	10.000	10.000	3.408
10511 GODTGJØRELSE FOSTERHJ/AVLAST	12.410	40.000	40.000	27.200
10990 ARBEIDSGIVERAVGIFT	633	2.550	2.550	1.561
11650 ANDRE OPPG.PL.GODTGJØRELSE	5.270	15.000	15.000	12.400
11705 IKKE OPPG.PL. - UTGIFTER/UTLEGG	0	5.000	5.000	0
14290 MERVERDIAVGIFT SOM GIR RETT TIL	0	400	400	0
<b>Sum utgifter</b>	<b>18.313</b>	<b>72.950</b>	<b>72.950</b>	<b>44.569</b>
<b>Sum funksjon: 254 Helse- og omsorgstjenest</b>	<b>18.313</b>	<b>72.950</b>	<b>72.950</b>	<b>44.569</b>
<b>Sum ansvar: 3345 STØTTEKONTAKT</b>	<b>18.313</b>	<b>72.950</b>	<b>72.950</b>	<b>44.569</b>
<b>Ansvar: 3346 SYSSELSETTING/ ATTFØRINGSTIL</b>				
<b>Funksjon: 273 Arbeidsrettede tiltak i kommun</b>				
10500 ANNEN LØNN OG TR. PL. GODTGJ.	0	0	0	196.234
14700 OVERFØRINGER TIL ANDRE (PRIVAT	36.940	0	0	0
<b>Sum utgifter</b>	<b>36.940</b>	<b>0</b>	<b>0</b>	<b>196.234</b>
<b>Sum funksjon: 273 Arbeidsrettede tiltak i kom</b>	<b>36.940</b>	<b>0</b>	<b>0</b>	<b>196.234</b>

# HA 3 NAV

	Regnskap 2015	Buds(end) 2015	Budsjett 2015	Regnskap 2014
<b>Funksjon: 276 Kvalifiseringsordningen</b>				
10500 ANNEN LØNN OG TR. PL. GODTGJ.	362.084	395.000	395.000	0
10990 ARBEIDSGIVERAVGIFT	0	20.145	20.145	0
<b>Sum utgifter</b>	<b>362.084</b>	<b>415.145</b>	<b>415.145</b>	<b>0</b>
<b>Sum funksjon: 276 Kvalifiseringsordningen</b>	<b>362.084</b>	<b>415.145</b>	<b>415.145</b>	<b>0</b>
<b>Sum ansvar: 3346 SYSSELSETTING/ ATTFØRIN</b>	<b>399.024</b>	<b>415.145</b>	<b>415.145</b>	<b>196.234</b>
<b>Ansvar: 3347 ØKONOMISK SOSIALHJELP</b>				
<b>Funksjon: 281 ØKONOMISK SOSIALHJELP</b>				
11700 TRANSPORT/DRIFT AV EGNE OG LEI	0	0	0	2.800
14700 OVERFØRINGER TIL ANDRE (PRIVAT	1.741.374	1.385.000	1.385.000	1.874.423
14705 FRIPLASS BHG/SFO	29.875	50.000	50.000	46.817
15200 UTLÅN	156.728	100.000	100.000	76.635
<b>Sum utgifter</b>	<b>1.927.978</b>	<b>1.535.000</b>	<b>1.535.000</b>	<b>2.000.675</b>
17003 REF. SOS. BIDRAG	-52.070	0	0	-62.627
19200 MOTTATTE AVDRAG PÅ UTLÅN	-59.235	-100.000	-100.000	-17.436
<b>Sum inntekter</b>	<b>-111.305</b>	<b>-100.000</b>	<b>-100.000</b>	<b>-80.063</b>
<b>Sum funksjon: 281 ØKONOMISK SOSIALHJEL</b>	<b>1.816.673</b>	<b>1.435.000</b>	<b>1.435.000</b>	<b>1.920.613</b>
<b>Sum ansvar: 3347 ØKONOMISK SOSIALHJELP</b>	<b>1.816.673</b>	<b>1.435.000</b>	<b>1.435.000</b>	<b>1.920.613</b>
<b>Ansvar: 3348 BOLIGTILSKUDD HUSBANKEN</b>				
<b>Funksjon: 315 BOLIGBYGGING OG FYSISKE BO</b>				
14700 OVERFØRINGER TIL ANDRE (PRIVAT	281.904	50.000	50.000	100.000
15500 AVSETNING TIL BUNDNE FOND	0	0	0	200.000
<b>Sum utgifter</b>	<b>281.904</b>	<b>50.000</b>	<b>50.000</b>	<b>300.000</b>
18101 UTBEDRINGSTILSKUDD BOLIGER	-100.000	-50.000	-50.000	-300.000
19500 BRUK AV BUNDNE FOND	-181.904	0	0	0
<b>Sum inntekter</b>	<b>-281.904</b>	<b>-50.000</b>	<b>-50.000</b>	<b>-300.000</b>
<b>Sum funksjon: 315 BOLIGBYGGING OG FYSISK</b>	<b>0</b>	<b>0</b>	<b>0</b>	<b>0</b>
<b>Sum ansvar: 3348 BOLIGTILSKUDD HUSBANKE</b>	<b>0</b>	<b>0</b>	<b>0</b>	<b>0</b>
<b>Sum ha 3: 32 H &amp; S - Nav</b>	<b>3.919.541</b>	<b>3.460.193</b>	<b>3.460.193</b>	<b>3.421.888</b>
<b>TOTALT</b>	<b>3.919.541</b>	<b>3.460.193</b>	<b>3.460.193</b>	<b>3.421.888</b>

# HA 4 Plan og utvikling

	Regnskap 2015	Buds(end) 2015	Budsjett 2015	Regnskap 2014
<b>Ansvar: 4120 ADMINISTRASJONSKOSTNADER</b>				
<b>Funksjon: 120 ADMINISTRASJON</b>				
10100 FAST LØNN	517.545	626.107	626.107	462.780
10530 ANDRE LØNNSUTGIFTER	0	0	0	366
10904 PENSJONSINNSKUDD - KLP	77.719	103.874	103.874	68.869
10990 ARBEIDSGIVERAVGIFT	32.213	37.230	37.230	27.338
11000 KONTORMATERIELL	1.578	0	0	0
11150 Matvarer	0	1.000	1.000	1.007
11151 BEVERTN. V/MØTER, KURS O.L.- ikke	0	3.000	3.000	887
11200 Samlepost annet forbr.matr., råvarer og	5.112	10.000	10.000	23.688
11203 IKKE OPPG.PL. UTG. REISER (HOTEL	0	2.000	2.000	0
11204 VELFERDSTILTAK	0	2.000	2.000	2.280
11301 GEBYRER BANK	0	0	0	-366
11302 TELEFON/FAX	6.322	4.000	4.000	6.017
11401 KOPIERING/TRYKKING	22.312	35.000	35.000	29.129
11500 OPPLÆRING/KURS	1.148	4.000	4.000	0
11604 OPPG.PL - REISE/KOST	7.153	2.000	2.000	753
11705 IKKE OPPG.PL. - UTGIFTER/UTLEGG -	12.214	4.500	4.500	5.721
12000 KJØP OG FINANSIELL LEASING AV DR	2.832	4.000	4.000	1.499
12004 ANNET UTSTYR/REDSKAPER	1.955	0	0	8.862
12700 ANDRE TJENESTER (SOM INNGÅR I E	18.012	0	0	30.750
14290 MERVERDIAVGIFT SOM GIR RETT TIL	13.490	14.420	14.420	22.887
<b>Sum utgifter</b>	<b>719.604</b>	<b>853.131</b>	<b>853.131</b>	<b>692.468</b>
16900 FORDELTE UTGIFTER/INTERNSALG	0	-10.000	-10.000	0
17900 INTERNSALG	0	-11.500	-11.500	0
<b>Sum inntekter</b>	<b>0</b>	<b>-21.500</b>	<b>-21.500</b>	<b>0</b>
<b>Sum funksjon: 120 ADMINISTRASJON</b>	<b>719.604</b>	<b>831.631</b>	<b>831.631</b>	<b>692.468</b>
<b>Sum ansvar: 4120 ADMINISTRASJONSKOSTNAD</b>	<b>719.604</b>	<b>831.631</b>	<b>831.631</b>	<b>692.468</b>
<b>Ansvar: 4130 Boligetablering i distriktene</b>				
<b>Funksjon: 283 BIST TIL ETABL OG OPPRETT A</b>				
14700 OVERFØRINGER TIL ANDRE (PRIVAT	1.247.500	0	0	320.000
14800 OVERFØRINGER TIL KOMMUNALT FO	1.000.000	0	0	0
15500 AVSETNING TIL BUNDNE FOND	0	0	0	1.313.000
<b>Sum utgifter</b>	<b>2.247.500</b>	<b>0</b>	<b>0</b>	<b>1.633.000</b>
17000 REFUSJON FRA STATEN	0	0	0	-1.633.000
19500 BRUK AV BUNDNE FOND	-2.247.500	0	0	0
<b>Sum inntekter</b>	<b>-2.247.500</b>	<b>0</b>	<b>0</b>	<b>-1.633.000</b>
<b>Sum funksjon: 283 BIST TIL ETABL OG OPPRET</b>	<b>0</b>	<b>0</b>	<b>0</b>	<b>0</b>
<b>Sum ansvar: 4130 Boligetablering i distriktene</b>	<b>0</b>	<b>0</b>	<b>0</b>	<b>0</b>
<b>Ansvar: 4211 BYGGSÅK</b>				
<b>Funksjon: 302 Byggesaksbehandling og eierse</b>				
10100 FAST LØNN	227.183	221.883	221.883	295.139
10201 SYKEVIKARER	0	0	0	3.642
10301 LØNN ENGASJEMENTER - KOMM. VIL	11.503	0	0	25.234
10530 ANDRE LØNNSUTGIFTER	0	30.000	30.000	1.434
10904 PENSJONSINNSKUDD - KLP	37.561	36.797	36.797	50.893
10990 ARBEIDSGIVERAVGIFT	14.586	13.191	13.191	17.168
11200 Samlepost annet forbr.matr., råvarer og	0	6.000	6.000	1.340

## HA 4 Plan og utvikling

	Regnskap 2015	Buds(end) 2015	Budsjett 2015	Regnskap 2014
11203 IKKE OPPG.PL. UTG. REISER (HOTEL	0	6.000	6.000	0
11300 Post, banktjenester, telefon, internett/br	5.522	0	0	0
11302 TELEFON/FAX	1.091	2.000	2.000	2.997
11500 OPPLÆRING/KURS	1.148	8.000	8.000	0
11604 OPPG.PL - REISE/KOST	2.185	2.000	2.000	1.832
11650 ANDRE OPPG.PL.GODTGJØRELSER	0	1.200	1.200	0
11705 IKKE OPPG.PL. - UTGIFTER/UTLEGG -	5.098	10.500	10.500	8.380
11950 AVGIFTER, GEBYRER, LISENSER O.L.	5.320	10.000	10.000	5.133
12402 SERVICE/VEDLIKEHOLD IT	0	5.000	5.000	0
14290 MERVERDIAVGIFT SOM GIR RETT TIL	279	7.660	7.660	749
15500 AVSETNING TIL BUNDNE FOND	118.204	0	0	157.835
<b>Sum utgifter</b>	<b>429.680</b>	<b>360.231</b>	<b>360.231</b>	<b>571.776</b>
16201 GEBYRINTEKTER	-547.579	-500.000	-500.000	-656.463
17100 REFUSJON SYKELØNN	-203	0	0	-31.522
<b>Sum inntekter</b>	<b>-547.782</b>	<b>-500.000</b>	<b>-500.000</b>	<b>-687.985</b>
<b>Sum funksjon: 302 Byggesaksbehandling og ei</b>	<b>-118.102</b>	<b>-139.769</b>	<b>-139.769</b>	<b>-116.210</b>
<b>Sum ansvar: 4211 BYGGSAK</b>	<b>-118.102</b>	<b>-139.769</b>	<b>-139.769</b>	<b>-116.210</b>
<b>Ansvar: 4220 Kart og oppmåling</b>				
<b>Funksjon: 300 FYSISK TILRETTELEGGING OG PL</b>				
17700 REFUSJON FRA ANDRE (PRIVATE)	0	-4.500	-4.500	0
<b>Sum inntekter</b>	<b>0</b>	<b>-4.500</b>	<b>-4.500</b>	<b>0</b>
<b>Sum funksjon: 300 FYSISK TILRETTELEGGING O</b>	<b>0</b>	<b>-4.500</b>	<b>-4.500</b>	<b>0</b>
<b>Funksjon: 303 Kart og oppmåling</b>				
10100 FAST LØNN	534.223	502.957	502.957	589.074
10301 LØNN ENGASJEMENTER - KOMM. VIL	0	0	0	52.754
10400 OVERTIDSLØNN	10.198	14.000	14.000	8.215
10530 ANDRE LØNNSUTGIFTER	1.200	0	0	1.200
10904 PENSJONSINNSKUDD - KLP	87.177	83.609	83.609	95.846
10990 ARBEIDSGIVERAVGIFT	32.915	30.629	30.629	38.101
11151 BEVERTN. V/MØTER, KURS O.L.- ikke	312	0	0	0
11200 Samlepost annet forbr.matr., råvarer og	1.271	5.000	5.000	8.665
11201 ARBEIDSTØY/UNIFORMER	1.740	2.000	2.000	0
11203 IKKE OPPG.PL. UTG. REISER (HOTEL	0	7.000	7.000	0
11302 TELEFON/FAX	2.036	4.000	4.000	3.019
11303 DATAKOMMUNIKASJON/SAMB.LEIE	0	0	0	311
11500 OPPLÆRING/KURS	9.883	10.000	10.000	0
11604 OPPG.PL - REISE/KOST	4.184	5.000	5.000	2.190
11650 ANDRE OPPG.PL.GODTGJØRELSER	0	1.200	1.200	0
11700 TRANSPORT/DRIFT AV EGNE OG LEID	14.137	13.000	13.000	12.075
11701 ÅRSAVGIFT/FORSIKRING TRANSP.MID	3.616	5.000	5.000	0
11705 IKKE OPPG.PL. - UTGIFTER/UTLEGG -	5.108	10.000	10.000	1.742
11950 AVGIFTER, GEBYRER, LISENSER O.L.	279.165	192.000	192.000	250.820
11953 ANDRE AVGIFTER/GEBYRER	82.913	96.000	96.000	39.163
12000 KJØP OG FINANSIELL LEASING AV DR	14.206	8.000	8.000	3.446
12004 ANNET UTSTYR/REDSKAPER	46.374	40.000	40.000	47.008
12100 KJØP, LEIE OG LEASING AV TR.SP.MI	28.164	90.000	90.000	43.733
12300 VEDLIKEHOLD, BYGGETJENESTER O	3.590	0	0	7.590
12301 VEDLIKEHOLD AV UTSTYR	0	15.000	15.000	21.637
12400 SERVICEAVTALER, REPERASJONER	0	2.000	2.000	0
12700 ANDRE TJENESTER (SOM INNGÅR I E	8.925	0	0	0

# HA 4 Plan og utvikling

	Regnskap 2015	Buds(end) 2015	Budsjett 2015	Regnskap 2014
14290 MERVERDIavgift som gir rett til	92.398	120.100	120.100	78.514
<b>Sum utgifter</b>	<b>1.263.735</b>	<b>1.256.495</b>	<b>1.256.495</b>	<b>1.305.102</b>
16201 GEBYRINTEKTER	-781.446	-550.000	-550.000	-540.390
16500 ANNET AVG.PL.SALG AV VARER OG TJ	0	-10.000	-10.000	0
17703 REFUSJON ETTER PLAN- OG BYGN.L	-63.273	-70.000	-70.000	-26.950
<b>Sum inntekter</b>	<b>-844.719</b>	<b>-630.000</b>	<b>-630.000</b>	<b>-567.340</b>
<b>Sum funksjon: 303 Kart og oppmåling</b>	<b>419.016</b>	<b>626.495</b>	<b>626.495</b>	<b>737.762</b>
<b>Sum ansvar: 4220 Kart og oppmåling</b>	<b>419.016</b>	<b>621.995</b>	<b>621.995</b>	<b>737.762</b>
<b>Ansvar: 4230 LANDBRUKSFORVALTNING</b>				
<b>Funksjon: 325 TILRETTELEGGING/BISTAND FOR</b>				
10400 OVERTIDSLØNN	4.254	0	0	0
10990 ARBEIDSGIVERAVGIFT	217	0	0	0
11200 Samlepost annet forbr.matr., råvarer og	1.449	2.000	2.000	1.494
11203 IKKE OPPG.PL. UTG. REISER (HOTEL	0	3.000	3.000	0
11302 TELEFON/FAX	335	1.000	1.000	1.016
11400 ANNONSE, REKLAME, INFORMASJON	0	2.000	2.000	0
11604 OPPG.PL - REISE/KOST	0	4.000	4.000	0
11705 IKKE OPPG.PL. - UTGIFTER/UTLEGG -	5.730	4.000	4.000	4.357
12700 ANDRE TJENESTER (SOM INNGÅR I E	0	0	0	3.200
14290 MERVERDIavgift som gir rett til	84	1.810	1.810	1.078
15500 AVSETNING TIL BUNDNE FOND	0	0	0	103.000
<b>Sum utgifter</b>	<b>12.069</b>	<b>17.810</b>	<b>17.810</b>	<b>114.145</b>
18300 OVERFØRING FRA FYLKESKOMMUNE	0	0	0	-103.000
<b>Sum inntekter</b>	<b>0</b>	<b>0</b>	<b>0</b>	<b>-103.000</b>
<b>Sum funksjon: 325 TILRETTELEGGING/BISTAND</b>	<b>12.069</b>	<b>17.810</b>	<b>17.810</b>	<b>11.145</b>
<b>Funksjon: 329 Landbruksforvaltning og landbru</b>				
10100 FAST LØNN	494.468	585.712	585.712	575.728
10400 OVERTIDSLØNN	5.408	0	0	13.425
10904 PENSJONSINNSKUDD - KLP	79.690	97.550	97.550	91.297
10990 ARBEIDSGIVERAVGIFT	30.678	34.846	34.846	34.753
11151 BEVERTN. V/MØTER, KURS O.L.- ikke	0	0	0	574
11200 Samlepost annet forbr.matr., råvarer og	0	0	0	2.434
11302 TELEFON/FAX	43	0	0	46
11500 OPPLÆRING/KURS	0	7.000	7.000	0
11604 OPPG.PL - REISE/KOST	1.232	0	0	5.143
11700 TRANSPORT/DRIFT AV EGNE OG LEID	170	0	0	0
11705 IKKE OPPG.PL. - UTGIFTER/UTLEGG -	538	0	0	813
14290 MERVERDIavgift som gir rett til	15.045	0	0	522
14700 OVERFØRINGER TIL ANDRE (PRIVAT	60.095	0	0	0
<b>Sum utgifter</b>	<b>687.367</b>	<b>725.108</b>	<b>725.108</b>	<b>724.736</b>
16201 GEBYRINTEKTER	-363.900	-250.000	-250.000	-459.290
<b>Sum inntekter</b>	<b>-363.900</b>	<b>-250.000</b>	<b>-250.000</b>	<b>-459.290</b>
<b>Sum funksjon: 329 Landbruksforvaltning og lan</b>	<b>323.467</b>	<b>475.108</b>	<b>475.108</b>	<b>265.446</b>
<b>Sum ansvar: 4230 LANDBRUKSFORVALTNING</b>	<b>335.536</b>	<b>492.918</b>	<b>492.918</b>	<b>276.590</b>
<b>Ansvar: 4232 VILTFORVALTNING</b>				

# HA 4 Plan og utvikling

	Regnskap 2015	Buds(end) 2015	Budsjett 2015	Regnskap 2014
<b>Funksjon: 360 NATURFORVALTNING OG FRILUF</b>				
10301 LØNN ENGASJEMENTER - KOMM. VIL	0	0	0	3.036
10501 HONORARER	0	0	0	7.500
10904 PENSJONSINNSKUDD - KLP	0	0	0	428
10990 ARBEIDSGIVERAVGIFT	0	0	0	559
11200 Samlepost annet forbr.matr., råvarer og	0	10.000	10.000	1.600
11500 OPPLÆRING/KURS	0	4.000	4.000	0
11604 OPPG.PL - REISE/KOST	0	6.000	6.000	683
14290 MERVERDIAVGIFT SOM GIR RETT TIL	0	3.750	3.750	0
14700 OVERFØRINGER TIL ANDRE (PRIVAT	0	15.000	15.000	7.300
<b>Sum utgifter</b>	<b>0</b>	<b>38.750</b>	<b>38.750</b>	<b>21.105</b>
16302 ANDRE LEIEINTEKTER	0	-500	-500	0
17000 REFUSJON FRA STATEN	0	0	0	-11.780
<b>Sum inntekter</b>	<b>0</b>	<b>-500</b>	<b>-500</b>	<b>-11.780</b>
<b>Sum funksjon: 360 NATURFORVALTNING OG FR</b>	<b>0</b>	<b>38.250</b>	<b>38.250</b>	<b>9.325</b>
<b>Sum ansvar: 4232 VILTFORVALTNING</b>	<b>0</b>	<b>38.250</b>	<b>38.250</b>	<b>9.325</b>
<b>Ansvar: 4233 MILJØVERNARBEID</b>				
<b>Funksjon: 360 NATURFORVALTNING OG FRILUF</b>				
11200 Samlepost annet forbr.matr., råvarer og	41.450	0	0	0
11950 AVGIFTER, GEBYRER, LISENSER O.L.	1.900	3.000	3.000	0
11952 KONTINGENTER	41.250	55.000	55.000	32.000
12004 ANNET UTSTYR/REDSKAPER	1.857	0	0	0
14290 MERVERDIAVGIFT SOM GIR RETT TIL	10.827	15.750	15.750	8.000
<b>Sum utgifter</b>	<b>97.284</b>	<b>73.750</b>	<b>73.750</b>	<b>40.000</b>
<b>Sum funksjon: 360 NATURFORVALTNING OG FR</b>	<b>97.284</b>	<b>73.750</b>	<b>73.750</b>	<b>40.000</b>
<b>Sum ansvar: 4233 MILJØVERNARBEID</b>	<b>97.284</b>	<b>73.750</b>	<b>73.750</b>	<b>40.000</b>
<b>Ansvar: 4234 SKOGBRUK</b>				
<b>Funksjon: 325 TILRETTELEGGING/BISTAND FOR</b>				
10301 LØNN ENGASJEMENTER - KOMM. VIL	58.506	50.000	50.000	0
10904 PENSJONSINNSKUDD - KLP	2.434	8.430	8.430	0
10990 ARBEIDSGIVERAVGIFT	3.108	2.980	2.980	0
11200 Samlepost annet forbr.matr., råvarer og	0	40.000	40.000	0
11604 OPPG.PL - REISE/KOST	2.296	0	0	0
12004 ANNET UTSTYR/REDSKAPER	0	0	0	10.949
14290 MERVERDIAVGIFT SOM GIR RETT TIL	0	10.000	10.000	2.737
<b>Sum utgifter</b>	<b>66.344</b>	<b>111.410</b>	<b>111.410</b>	<b>13.686</b>
16500 ANNET AVG.PL.SALG AV VARER OG TJ	0	-4.000	-4.000	0
17000 REFUSJON FRA STATEN	-163.597	0	0	0
<b>Sum inntekter</b>	<b>-163.597</b>	<b>-4.000</b>	<b>-4.000</b>	<b>0</b>
<b>Sum funksjon: 325 TILRETTELEGGING/BISTAND</b>	<b>-97.253</b>	<b>107.410</b>	<b>107.410</b>	<b>13.686</b>
<b>Funksjon: 329 Landbruksforvaltning og landbru</b>				
11200 Samlepost annet forbr.matr., råvarer og	64.039	0	0	3.739
14290 MERVERDIAVGIFT SOM GIR RETT TIL	16.010	0	0	935
<b>Sum utgifter</b>	<b>80.049</b>	<b>0</b>	<b>0</b>	<b>4.674</b>
16500 ANNET AVG.PL.SALG AV VARER OG TJ	-23.918	0	0	0

# HA 4 Plan og utvikling

	Regnskap 2015	Buds(end) 2015	Budsjett 2015	Regnskap 2014
17000 REFUSJON FRA STATEN	0	-80.000	-80.000	0
<b>Sum inntekter</b>	<b>-23.918</b>	<b>-80.000</b>	<b>-80.000</b>	<b>0</b>
<b>Sum funksjon: 329 Landbruksforvaltning og lan</b>	<b>56.131</b>	<b>-80.000</b>	<b>-80.000</b>	<b>4.674</b>
<b>Sum ansvar: 4234 SKOGBRUK</b>	<b>-41.122</b>	<b>27.410</b>	<b>27.410</b>	<b>18.360</b>
<b>Ansvar: 4236 JORDBRUKSTILTAK</b>				
<b>Funksjon: 325 TILRETTELEGGING/BISTAND FOR</b>				
13701 KOMM.DRIFTSTILSK./AVT. PRIVATE	35.000	35.000	35.000	0
<b>Sum utgifter</b>	<b>35.000</b>	<b>35.000</b>	<b>35.000</b>	<b>0</b>
<b>Sum funksjon: 325 TILRETTELEGGING/BISTAND</b>	<b>35.000</b>	<b>35.000</b>	<b>35.000</b>	<b>0</b>
<b>Funksjon: 329 Landbruksforvaltning og landbru</b>				
13701 KOMM.DRIFTSTILSK./AVT. PRIVATE	0	0	0	35.000
<b>Sum utgifter</b>	<b>0</b>	<b>0</b>	<b>0</b>	<b>35.000</b>
<b>Sum funksjon: 329 Landbruksforvaltning og lan</b>	<b>0</b>	<b>0</b>	<b>0</b>	<b>35.000</b>
<b>Sum ansvar: 4236 JORDBRUKSTILTAK</b>	<b>35.000</b>	<b>35.000</b>	<b>35.000</b>	<b>35.000</b>
<b>Ansvar: 4237 VILTFOND</b>				
<b>Funksjon: 360 NATURFORVALTNING OG FRILUF</b>				
10301 LØNN ENGASJEMENTER - KOMM. VIL	0	3.000	3.000	2.845
10400 OVERTIDSLØNN	0	0	0	31.758
10501 HONORARER	0	15.185	15.185	2.000
10530 ANDRE LØNNSUTGIFTER	0	5.500	5.500	0
10904 PENSJONSINNSKUDD - KLP	0	506	506	399
10990 ARBEIDSGIVERAVGIFT	0	1.234	1.234	1.887
11200 Samlepost annet forbr.matr., råvarer og	5.099	5.000	5.000	155
11201 ARBEIDSTØY/UNIFORMER	3.326	0	0	0
11500 OPPLÆRING/KURS	3.300	0	0	0
11604 OPPG.PL - REISE/KOST	3.883	3.500	3.500	3.644
11705 IKKE OPPG.PL. - UTGIFTER/UTLEGG -	270	0	0	400
12004 ANNET UTSTYR/REDSKAPER	2.435	0	0	12.724
13700 KJØP FRA ANDRE(PRIVATE)	6.497	0	0	0
14290 MERVERDIAVGIFT SOM GIR RETT TIL	2.689	1.250	1.250	3.181
14700 OVERFØRINGER TIL ANDRE (PRIVAT	6.600	4.000	4.000	3.789
<b>Sum utgifter</b>	<b>34.099</b>	<b>39.175</b>	<b>39.175</b>	<b>62.782</b>
16201 GEBYRINTEKTER	-38.520	-32.000	-32.000	-36.769
16500 ANNET AVG.PL.SALG AV VARER OG TJ	0	-2.000	-2.000	0
19500 BRUK AV BUNDNE FOND	-3.854	-3.854	-3.854	-22.832
<b>Sum inntekter</b>	<b>-42.374</b>	<b>-37.854</b>	<b>-37.854</b>	<b>-59.601</b>
<b>Sum funksjon: 360 NATURFORVALTNING OG FR</b>	<b>-8.275</b>	<b>1.321</b>	<b>1.321</b>	<b>3.181</b>
<b>Sum ansvar: 4237 VILTFOND</b>	<b>-8.275</b>	<b>1.321</b>	<b>1.321</b>	<b>3.181</b>
<b>Ansvar: 4240 PLANLEGGING</b>				
<b>Funksjon: 301 Plansaksbehandling</b>				
10100 FAST LØNN	473.565	554.777	554.777	795.691
10301 LØNN ENGASJEMENTER - KOMM. VIL	0	0	0	6.482
10400 OVERTIDSLØNN	16.844	0	0	8.503
10530 ANDRE LØNNSUTGIFTER	0	0	0	11.040



# HA 4 Plan og utvikling

	Regnskap 2015	Buds(end) 2015	Budsjett 2015	Regnskap 2014
10904 PENSJONSINNSKUDD - KLP	76.302	92.397	92.397	120.452
10990 ARBEIDSGIVERAVGIFT	30.022	33.006	33.006	48.050
11000 KONTORMATERIELL	0	0	0	501
11151 BEVERTN. V/MØTER, KURS O.L.- ikke	1.661	0	0	2.500
11200 Samlepost annet forbr.matr., råvarer og	0	16.000	16.000	28.282
11203 IKKE OPPG.PL. UTG. REISER (HOTEL	2.110	6.000	6.000	0
11302 TELEFON/FAX	360	3.000	3.000	2.795
11400 ANNONSE, REKLAME, INFORMASJON	41.487	50.000	50.000	36.455
11403 REPRESENTASJON OG REPR.GAVER	0	0	0	1.107
11500 OPPLÆRING/KURS	9.198	20.000	20.000	41.825
11604 OPPG.PL - REISE/KOST	4.294	10.000	10.000	4.437
11650 ANDRE OPPG.PL.GODTGJØRELSER	0	1.200	1.200	0
11705 IKKE OPPG.PL. - UTGIFTER/UTLEGG -	4.204	12.000	12.000	22.961
11950 AVGIFTER, GEBYRER, LISENSER O.L.	32.070	0	0	733
11953 ANDRE AVGIFTER/GEBYRER	0	17.200	17.200	0
12000 KJØP OG FINANSIELL LEASING AV DR	8.060	5.000	5.000	0
12004 ANNET UTSTYR/REDSKAPER	0	0	0	3.972
12100 KJØP, LEIE OG LEASING AV TR.SP.MI	0	5.000	5.000	0
12700 ANDRE TJENESTER (SOM INNGÅR I E	0	40.000	40.000	163.451
14290 MERVERDI AVGIFT SOM GIR RETT TIL	22.505	34.240	34.240	62.720
<b>Sum utgifter</b>	<b>722.682</b>	<b>899.820</b>	<b>899.820</b>	<b>1.361.958</b>
16201 GEBYRINTEKTER	-161.365	-118.000	-118.000	-124.670
<b>Sum inntekter</b>	<b>-161.365</b>	<b>-118.000</b>	<b>-118.000</b>	<b>-124.670</b>
<b>Sum funksjon: 301 Plansaksbehandling</b>	<b>561.317</b>	<b>781.820</b>	<b>781.820</b>	<b>1.237.288</b>
<b>Sum ansvar: 4240 PLANLEGGING</b>	<b>561.317</b>	<b>781.820</b>	<b>781.820</b>	<b>1.237.288</b>
<b>Ansvar: 4510 FOREBYGGING AV BRANNER/ULYK</b>				
<b>Funksjon: 338 FOREBYGGING AV BRANNER OG</b>				
11200 Samlepost annet forbr.matr., råvarer og	609	800	800	569
11300 Post, banktjenester, telefon, internett/br	0	3.200	3.200	0
11800 STRØM	0	0	0	2.496
13750 KJØP FRA IKS DER KOMM SELV ER D	311.517	290.000	290.000	284.377
14290 MERVERDI AVGIFT SOM GIR RETT TIL	0	1.000	1.000	624
15500 AVSETNING TIL BUNDNE FOND	0	0	0	3.630
<b>Sum utgifter</b>	<b>312.126</b>	<b>295.000</b>	<b>295.000</b>	<b>291.696</b>
16400 AVGIFTSPLIKTIGE GEBYRER	-334.938	-343.000	-343.000	-325.333
19500 BRUK AV BUNDNE FOND	-3.595	0	0	0
<b>Sum inntekter</b>	<b>-338.533</b>	<b>-343.000</b>	<b>-343.000</b>	<b>-325.333</b>
<b>Sum funksjon: 338 FOREBYGGING AV BRANNER</b>	<b>-26.407</b>	<b>-48.000</b>	<b>-48.000</b>	<b>-33.636</b>
<b>Sum ansvar: 4510 FOREBYGGING AV BRANNER/</b>	<b>-26.407</b>	<b>-48.000</b>	<b>-48.000</b>	<b>-33.636</b>
<b>Ansvar: 4521 BEREDSKAP/ BRANNØVELSER</b>				
<b>Funksjon: 339 BEREDSKAP MOT BRANNER OG</b>				
11200 Samlepost annet forbr.matr., råvarer og	544	0	0	0
11206 ANDRE DR. UTG.	0	5.000	5.000	399
11800 STRØM	9.462	16.000	16.000	8.987
11850 FORSIKR. OG UTG. TIL VAKTHOLD OG	0	5.000	5.000	0
11900 LEIE AV LOKALER OG GRUNN	28.280	30.000	30.000	27.915
12500 MATERIALER TIL VEDLIKEHOLD, PÅK	6.146	5.000	5.000	0
13750 KJØP FRA IKS DER KOMM SELV ER D	2.289.065	2.090.000	2.090.000	1.999.667

# HA 4 Plan og utvikling

	Regnskap 2015	Buds(end) 2015	Budsjett 2015	Regnskap 2014
14290 MERVERDIavgift som gir rett til	4.450	6.500	6.500	1.795
14704 OVERF. TIL ORGANISASJONER	41.847	42.000	42.000	41.878
<b>Sum utgifter</b>	<b>2.379.793</b>	<b>2.199.500</b>	<b>2.199.500</b>	<b>2.080.641</b>
<b>Sum funksjon: 339 BEREDSKAP MOT BRANNER</b>	<b>2.379.793</b>	<b>2.199.500</b>	<b>2.199.500</b>	<b>2.080.641</b>
<b>Sum ansvar: 4521 BEREDSKAP/ BRANNØVELSE</b>	<b>2.379.793</b>	<b>2.199.500</b>	<b>2.199.500</b>	<b>2.080.641</b>
<b>Ansvar: 4610 Tilrettelegging og utvikling</b>				
<b>Funksjon: 325 TILRETTELEGGING/BISTAND FOR</b>				
11151 BEVERTN. V/MØTER, KURS O.L.- ikke	2.500	0	0	0
11704 ESKURSJONER	0	0	0	25.000
11900 LEIE AV LOKALER OG GRUNN	52.612	52.600	52.600	52.612
11952 KONTINGENTER	5.000	3.500	3.500	5.000
12300 VEDLIKEHOLD, BYGGETJENESTER O	1.388	0	0	770
12700 ANDRE TJENESTER (SOM INNGÅR I E	119.238	250.000	250.000	0
13700 KJØP FRA ANDRE(PRIVATE)	954.673	625.000	625.000	639.991
14290 MERVERDIavgift som gir rett til	2.805	219.625	219.625	193
14700 OVERFØRINGER TIL ANDRE (PRIVAT	118.308	0	0	0
14704 OVERF. TIL ORGANISASJONER	0	25.000	25.000	0
<b>Sum utgifter</b>	<b>1.256.524</b>	<b>1.175.725</b>	<b>1.175.725</b>	<b>723.566</b>
19500 BRUK AV BUNDNE FOND	-1.253.719	-1.487.000	-1.487.000	-670.000
<b>Sum inntekter</b>	<b>-1.253.719</b>	<b>-1.487.000</b>	<b>-1.487.000</b>	<b>-670.000</b>
<b>Sum funksjon: 325 TILRETTELEGGING/BISTAND</b>	<b>2.805</b>	<b>-311.275</b>	<b>-311.275</b>	<b>53.566</b>
<b>Sum ansvar: 4610 Tilrettelegging og utvikling</b>	<b>2.805</b>	<b>-311.275</b>	<b>-311.275</b>	<b>53.566</b>
<b>Ansvar: 4612 TETTSTEDSUTVIKLING</b>				
<b>Funksjon: 335 REKREASJON I TETTSTED</b>				
11800 STRØM	3.899	4.000	4.000	2.254
12300 VEDLIKEHOLD, BYGGETJENESTER O	81.601	70.000	70.000	80.626
13750 KJØP FRA IKS DER KOMM SELV ER D	1.017	0	0	0
14290 MERVERDIavgift som gir rett til	21.628	18.500	18.500	20.720
<b>Sum utgifter</b>	<b>108.145</b>	<b>92.500</b>	<b>92.500</b>	<b>103.599</b>
17000 REFUSJON FRA STATEN	-21.205	-21.205	-21.205	-21.205
<b>Sum inntekter</b>	<b>-21.205</b>	<b>-21.205</b>	<b>-21.205</b>	<b>-21.205</b>
<b>Sum funksjon: 335 REKREASJON I TETTSTED</b>	<b>86.940</b>	<b>71.295</b>	<b>71.295</b>	<b>82.394</b>
<b>Sum ansvar: 4612 TETTSTEDSUTVIKLING</b>	<b>86.940</b>	<b>71.295</b>	<b>71.295</b>	<b>82.394</b>
<b>Ansvar: 4620 REISELIV</b>				
<b>Funksjon: 325 TILRETTELEGGING/BISTAND FOR</b>				
11000 KONTORMATERIELL	0	0	0	167
11151 BEVERTN. V/MØTER, KURS O.L.- ikke	0	0	0	3.673
11400 ANNONSE, REKLAME, INFORMASJON	1.840	0	0	0
11604 OPPG.PL - REISE/KOST	1.135	0	0	0
11705 IKKE OPPG.PL. - UTGIFTER/UTLEGG -	2.947	0	0	2.001
11950 AVGIFTER, GEBYRER, LISENSER O.L.	0	0	0	5.600
11952 KONTINGENTER	131.799	0	0	135.297
12000 KJØP OG FINANSIELL LEASING AV DR	0	0	0	8.945
12300 VEDLIKEHOLD, BYGGETJENESTER O	0	0	0	2.653
12700 ANDRE TJENESTER (SOM INNGÅR I E	0	0	0	203.170

# HA 4 Plan og utvikling

	Regnskap 2015	Buds(end) 2015	Budsjett 2015	Regnskap 2014
13700 KJØP FRA ANDRE(PRIVATE)	10.203	0	0	109.242
14290 MERVERDIavgift som gir rett til	25.520	-7.500	-7.500	92.048
<b>Sum utgifter</b>	<b>173.444</b>	<b>-7.500</b>	<b>-7.500</b>	<b>562.795</b>
16200 ANNET SALG AV VARER, TJ.,GEB U/AV	-39.259	0	0	0
16500 ANNET AVG.PL.SALG AV VARER OG TJ	0	0	0	-11.000
17300 REFUSJON FRA FYLKESKOMMUNEN	0	0	0	-100.917
17700 REFUSJON FRA ANDRE (PRIVATE)	-8.879	0	0	-219.768
18300 OVERFØRING FRA FYLKESKOMMUNE	0	0	0	-21.750
19500 BRUK AV BUNDNE FOND	-99.785	-68.000	-68.000	-117.312
<b>Sum inntekter</b>	<b>-147.924</b>	<b>-68.000</b>	<b>-68.000</b>	<b>-470.747</b>
<b>Sum funksjon: 325 TILRETTELEGGING/BISTAND</b>	<b>25.520</b>	<b>-75.500</b>	<b>-75.500</b>	<b>92.048</b>
<b>Sum ansvar: 4620 REISELIV</b>	<b>25.520</b>	<b>-75.500</b>	<b>-75.500</b>	<b>92.048</b>
<b>Ansvar: 4700 Administrasjon</b>				
<b>Funksjon: 120 ADMINISTRASJON</b>				
11150 Matvarer	132	0	0	0
14290 MERVERDIavgift som gir rett til	20	0	0	0
<b>Sum utgifter</b>	<b>152</b>	<b>0</b>	<b>0</b>	<b>0</b>
<b>Sum funksjon: 120 ADMINISTRASJON</b>	<b>152</b>	<b>0</b>	<b>0</b>	<b>0</b>
<b>Funksjon: 180 DIVERSE FELLESGIFTER</b>				
11302 TELEFON/FAX	356	0	0	0
14290 MERVERDIavgift som gir rett til	538	0	0	0
<b>Sum utgifter</b>	<b>893</b>	<b>0</b>	<b>0</b>	<b>0</b>
<b>Sum funksjon: 180 DIVERSE FELLESGIFTER</b>	<b>893</b>	<b>0</b>	<b>0</b>	<b>0</b>
<b>Sum ansvar: 4700 Administrasjon</b>	<b>1.045</b>	<b>0</b>	<b>0</b>	<b>0</b>
<b>Ansvar: 4703 Inndyr skole</b>				
<b>Funksjon: 222 SKOLELOKALER</b>				
11850 FORSIKR. OG UTG. TIL VAKTHOLD OG	1.800	0	0	0
14290 MERVERDIavgift som gir rett til	450	0	0	0
<b>Sum utgifter</b>	<b>2.250</b>	<b>0</b>	<b>0</b>	<b>0</b>
18800 OVERFØRINGER FRA KOMMUNALT F	-1.800	0	0	0
<b>Sum inntekter</b>	<b>-1.800</b>	<b>0</b>	<b>0</b>	<b>0</b>
<b>Sum funksjon: 222 SKOLELOKALER</b>	<b>450</b>	<b>0</b>	<b>0</b>	<b>0</b>
<b>Sum ansvar: 4703 Inndyr skole</b>	<b>450</b>	<b>0</b>	<b>0</b>	<b>0</b>
<b>Ansvar: 4710 Kulturhuset</b>				
<b>Funksjon: 381 Kommunale idrettsbygg og idrett</b>				
11850 FORSIKR. OG UTG. TIL VAKTHOLD OG	900	0	0	0
14290 MERVERDIavgift som gir rett til	225	0	0	0
<b>Sum utgifter</b>	<b>1.125</b>	<b>0</b>	<b>0</b>	<b>0</b>
18800 OVERFØRINGER FRA KOMMUNALT F	-900	0	0	0
<b>Sum inntekter</b>	<b>-900</b>	<b>0</b>	<b>0</b>	<b>0</b>
<b>Sum funksjon: 381 Kommunale idrettsbygg og i</b>	<b>225</b>	<b>0</b>	<b>0</b>	<b>0</b>

# HA 4 Plan og utvikling

	Regnskap 2015	Buds(end) 2015	Budsjett 2015	Regnskap 2014
<b>Sum ansvar: 4710 Kulturhuset</b>	<b>225</b>	<b>0</b>	<b>0</b>	<b>0</b>
<b>Ansvar: 4750 Varmepumpehus</b>				
<b>Funksjon: 180 DIVERSE FELLEUTGIFTER</b>				
12400 SERVICEAVTALER, REPERASJONER	29.086	0	0	0
14290 MERVERDIAVGIFT SOM GIR RETT TIL	7.272	0	0	0
<b>Sum utgifter</b>	<b>36.358</b>	<b>0</b>	<b>0</b>	<b>0</b>
<b>Sum funksjon: 180 DIVERSE FELLEUTGIFTER</b>	<b>36.358</b>	<b>0</b>	<b>0</b>	<b>0</b>
<b>Sum ansvar: 4750 Varmepumpehus</b>	<b>36.358</b>	<b>0</b>	<b>0</b>	<b>0</b>
<b>Ansvar: 4770 Gibos</b>				
<b>Funksjon: 180 DIVERSE FELLEUTGIFTER</b>				
12400 SERVICEAVTALER, REPERASJONER	12.187	0	0	0
14290 MERVERDIAVGIFT SOM GIR RETT TIL	3.047	0	0	0
<b>Sum utgifter</b>	<b>15.234</b>	<b>0</b>	<b>0</b>	<b>0</b>
<b>Sum funksjon: 180 DIVERSE FELLEUTGIFTER</b>	<b>15.234</b>	<b>0</b>	<b>0</b>	<b>0</b>
<b>Funksjon: 261 INSTITUSJONSLOKALER</b>				
11850 FORSIKR. OG UTG. TIL VAKTHOLD OG	1.800	0	0	0
12300 VEDLIKEHOLD, BYGGETJENESTER O	403	0	0	0
14290 MERVERDIAVGIFT SOM GIR RETT TIL	551	0	0	0
<b>Sum utgifter</b>	<b>2.754</b>	<b>0</b>	<b>0</b>	<b>0</b>
18800 OVERFØRINGER FRA KOMMUNALT F	-2.203	0	0	0
<b>Sum inntekter</b>	<b>-2.203</b>	<b>0</b>	<b>0</b>	<b>0</b>
<b>Sum funksjon: 261 INSTITUSJONSLOKALER</b>	<b>551</b>	<b>0</b>	<b>0</b>	<b>0</b>
<b>Sum ansvar: 4770 Gibos</b>	<b>15.785</b>	<b>0</b>	<b>0</b>	<b>0</b>
<b>Ansvar: 4771 Sandhornøy eldrester</b>				
<b>Funksjon: 261 INSTITUSJONSLOKALER</b>				
12300 VEDLIKEHOLD, BYGGETJENESTER O	191	0	0	0
14290 MERVERDIAVGIFT SOM GIR RETT TIL	48	0	0	0
<b>Sum utgifter</b>	<b>239</b>	<b>0</b>	<b>0</b>	<b>0</b>
<b>Sum funksjon: 261 INSTITUSJONSLOKALER</b>	<b>239</b>	<b>0</b>	<b>0</b>	<b>0</b>
<b>Sum ansvar: 4771 Sandhornøy eldrester</b>	<b>239</b>	<b>0</b>	<b>0</b>	<b>0</b>
<b>Ansvar: 4772 Nygårdsøen eldrester</b>				
<b>Funksjon: 261 INSTITUSJONSLOKALER</b>				
11850 FORSIKR. OG UTG. TIL VAKTHOLD OG	900	0	0	0
14290 MERVERDIAVGIFT SOM GIR RETT TIL	225	0	0	0
<b>Sum utgifter</b>	<b>1.125</b>	<b>0</b>	<b>0</b>	<b>0</b>
18800 OVERFØRINGER FRA KOMMUNALT F	-900	0	0	0
<b>Sum inntekter</b>	<b>-900</b>	<b>0</b>	<b>0</b>	<b>0</b>
<b>Sum funksjon: 261 INSTITUSJONSLOKALER</b>	<b>225</b>	<b>0</b>	<b>0</b>	<b>0</b>
<b>Sum ansvar: 4772 Nygårdsøen eldrester</b>	<b>225</b>	<b>0</b>	<b>0</b>	<b>0</b>
<b>T O T A L T</b>	<b>4.523.235</b>	<b>4.600.346</b>	<b>4.600.346</b>	<b>5.208.777</b>

# HA 5 Kultur

	Regnskap 2015	Buds(end) 2015	Budsjett 2015	Regnskap 2014
<b>Ansvar: 5020 KULTURMIDLER</b>				
<b>Funksjon: 100 POLITISK STYRING</b>				
11403 REPRESENTASJON OG REPR.GAVER	695	0	0	0
13700 KJØP FRA ANDRE(PRIVATE)	11.405	0	0	5.780
14290 MERVERDIAVGIFT SOM GIR RETT TIL	2.851	0	0	195
14700 OVERFØRINGER TIL ANDRE (PRIVAT	102.500	120.000	120.000	97.500
<b>Sum utgifter</b>	<b>117.451</b>	<b>120.000</b>	<b>120.000</b>	<b>103.475</b>
<b>Sum funksjon: 100 POLITISK STYRING</b>	<b>117.451</b>	<b>120.000</b>	<b>120.000</b>	<b>103.475</b>
<b>Sum ansvar: 5020 KULTURMIDLER</b>	<b>117.451</b>	<b>120.000</b>	<b>120.000</b>	<b>103.475</b>
<b>Ansvar: 5100 KULTURKONTORET</b>				
<b>Funksjon: 120 ADMINISTRASJON</b>				
10100 FAST LØNN	364.649	364.329	364.329	243.299
10110 TILLEGG (LØ/SØ - KV/NA - T-TRINN)	0	0	0	420
10201 SYKEVIKARER	36.015	0	0	670
10220 PERMISJONSVIKAR	0	0	0	119.454
10301 LØNN ENGASJEMENTER - KOMM. VIL	7.883	0	0	5.382
10310 TILLEGG (LØ/SØ - KV/NA - T-TRINN)	2.374	0	0	0
10400 OVERTIDSLØNN	0	5.000	5.000	4.031
10901 PENSJONSINNSKUDD SPK	3.714	0	0	8.686
10904 PENSJONSINNSKUDD - KLP	61.922	60.679	60.679	46.052
10990 ARBEIDSGIVERAVGIFT	19.785	21.931	21.931	21.828
11000 KONTORMATERIELL	0	1.000	1.000	400
11151 BEVERTN. V/MØTER, KURS O.L.- ikke	3.263	2.000	2.000	4.689
11200 Samlepost annet forbr.matr., råvarer og	0	0	0	516
11203 IKKE OPPG.PL. UTG. REISER (HOTEL	1.287	0	0	0
11204 VELFERDSTILTAK	0	0	0	596
11206 ANDRE DR. UTG.	0	1.000	1.000	2.850
11300 Post, banktjenester, telefon, internett/br	0	8.000	8.000	0
11400 ANNONSE, REKLAME, INFORMASJON	20.000	10.000	10.000	7.500
11401 KOPIERING/TRYKKING	1.200	0	0	0
11500 OPPLÆRING/KURS	4.553	10.000	10.000	1.717
11604 OPPG.PL - REISE/KOST	3.399	18.000	18.000	10.190
11705 IKKE OPPG.PL. - UTGIFTER/UTLEGG -	3.734	3.000	3.000	4.324
12000 KJØP OG FINANSIELL LEASING AV DR	0	5.000	5.000	6.269
12400 SERVICEAVTALER, REPERASJONER	1.200	0	0	0
13700 KJØP FRA ANDRE(PRIVATE)	55.012	10.000	10.000	8.657
14290 MERVERDIAVGIFT SOM GIR RETT TIL	18.206	6.490	6.490	6.709
<b>Sum utgifter</b>	<b>608.198</b>	<b>526.429</b>	<b>526.429</b>	<b>504.238</b>
16200 ANNET SALG AV VARER, TJ.,GEB U/AV	0	0	0	-220
16500 ANNET AVG.PL.SALG AV VARER OG TJ	0	0	0	-2.112
17100 REFUSJON SYKELØNN	-174.365	0	0	-1.962
17800 SALG TIL KOMMUNALT FORETAK I EG	0	0	0	-75.452
18900 OVERFØRINGER FRA ANDRE (PRIVAT	0	0	0	-354
<b>Sum inntekter</b>	<b>-174.365</b>	<b>0</b>	<b>0</b>	<b>-80.100</b>
<b>Sum funksjon: 120 ADMINISTRASJON</b>	<b>433.833</b>	<b>526.429</b>	<b>526.429</b>	<b>424.138</b>
<b>Sum ansvar: 5100 KULTURKONTORET</b>	<b>433.833</b>	<b>526.429</b>	<b>526.429</b>	<b>424.138</b>
<b>Ansvar: 5110 KULTURSKOLEN</b>				
<b>Funksjon: 383 MUSIKK- OG KULTURSKOLER</b>				
10100 FAST LØNN	355.368	302.315	302.315	298.465

# HA 5 Kultur

	Regnskap 2015	Buds(end) 2015	Budsjett 2015	Regnskap 2014
10150 LØNN FASTE STILLINGER ST.VILKÅR	85.213	157.251	157.251	156.392
10901 PENSJONSINNSKUDD SPK	13.616	17.942	17.942	18.782
10904 PENSJONSINNSKUDD - KLP	53.793	50.350	50.350	47.581
10990 ARBEIDSGIVERAVGIFT	25.020	26.920	26.920	26.582
11000 KONTORMATERIELL	0	3.000	3.000	0
11050 UNDERVISNINGSMATERIELL	4.895	20.000	20.000	977
11204 VELFERDSTILTAK	0	300	300	0
11401 KOPIERING/TRYKKING	0	4.000	4.000	0
11500 OPPLÆRING/KURS	4.555	0	0	0
11604 OPPG.PL - REISE/KOST	7.608	25.000	25.000	8.400
11650 ANDRE OPPG.PL.GODTGJØRELSE	10.000	0	0	10.000
11705 IKKE OPPG.PL. - UTGIFTER/UTLEGG -	2.185	0	0	2.227
11950 AVGIFTER, GEBYRER, LISENSER O.L.	18.924	10.000	10.000	9.369
11952 KONTINGENTER	840	9.500	9.500	8.128
12000 KJØP OG FINANSIELL LEASING AV DR	0	10.000	10.000	0
12002 BØKER TIL BIBLIOTEK	0	3.000	3.000	948
13700 KJØP FRA ANDRE(PRIVATE)	170	0	0	0
14290 MERVERDIAVGIFT SOM GIR RETT TIL	2.940	14.200	14.200	2.297
<b>Sum utgifter</b>	<b>585.127</b>	<b>653.778</b>	<b>653.778</b>	<b>590.147</b>
16000 BRUKERBETALING FOR KOMM. TJEN	-93.038	-80.000	-80.000	-93.560
17100 REFUSJON SYKELØNN	-19.189	0	0	4.788
<b>Sum inntekter</b>	<b>-112.227</b>	<b>-80.000</b>	<b>-80.000</b>	<b>-88.772</b>
<b>Sum funksjon: 383 MUSIKK- OG KULTURSKOLE</b>	<b>472.900</b>	<b>573.778</b>	<b>573.778</b>	<b>501.375</b>
<b>Sum ansvar: 5110 KULTURSKOLEN</b>	<b>472.900</b>	<b>573.778</b>	<b>573.778</b>	<b>501.375</b>
<b>Ansvar: 5120 Folkehelse</b>				
<b>Funksjon: 233 Annet forebyggende helsearbeid</b>				
11400 ANNONSE, REKLAME, INFORMASJON	0	0	0	100
11705 IKKE OPPG.PL. - UTGIFTER/UTLEGG -	0	4.000	4.000	2.021
14290 MERVERDIAVGIFT SOM GIR RETT TIL	0	320	320	24
<b>Sum utgifter</b>	<b>0</b>	<b>4.320</b>	<b>4.320</b>	<b>2.145</b>
<b>Sum funksjon: 233 Annet forebyggende helse</b>	<b>0</b>	<b>4.320</b>	<b>4.320</b>	<b>2.145</b>
<b>Sum ansvar: 5120 Folkehelse</b>	<b>0</b>	<b>4.320</b>	<b>4.320</b>	<b>2.145</b>
<b>Ansvar: 5220 FRITIDSKLUBBER</b>				
<b>Funksjon: 231 AKTIVITETSTILBUD BARN OG UN</b>				
11203 IKKE OPPG.PL. UTG. REISER (HOTEL	0	0	0	4.463
11604 OPPG.PL - REISE/KOST	0	4.000	4.000	0
11702 TRANSPORT AV/TIL BRUKERE	7.455	30.000	30.000	27.903
11952 KONTINGENTER	1.150	0	0	0
12000 KJØP OG FINANSIELL LEASING AV DR	0	12.000	12.000	0
13300 KJØP FRA FYLKESKOMMUNER	750	0	0	0
13700 KJØP FRA ANDRE(PRIVATE)	1.804	55.000	55.000	18.596
14290 MERVERDIAVGIFT SOM GIR RETT TIL	741	19.150	19.150	4.212
14500 OVERFØRINGER TIL KOMMUNER	0	0	0	16.413
14700 OVERFØRINGER TIL ANDRE (PRIVAT	0	0	0	10.000
<b>Sum utgifter</b>	<b>11.899</b>	<b>120.150</b>	<b>120.150</b>	<b>81.586</b>
16200 ANNET SALG AV VARER, TJ.,GEB U/AV	0	-2.000	-2.000	-1.100
<b>Sum inntekter</b>	<b>0</b>	<b>-2.000</b>	<b>-2.000</b>	<b>-1.100</b>

# HA 5 Kultur

	Regnskap 2015	Buds(end) 2015	Budsjett 2015	Regnskap 2014
<b>Sum funksjon: 231 AKTIVITETSTILBUD BARN O</b>	<b>11.899</b>	<b>118.150</b>	<b>118.150</b>	<b>80.486</b>
<b>Sum ansvar: 5220 FRITIDSKLUBBER</b>	<b>11.899</b>	<b>118.150</b>	<b>118.150</b>	<b>80.486</b>
<b>Ansvar: 5230 UNGDOMSRÅD</b>				
<b>Funksjon: 180 DIVERSE FELLEUTGIFTER</b>				
10800 GODTGJØRELSE FOR FOLKEVALGTE	6.500	7.000	7.000	6.764
10990 ARBEIDSGIVERAVGIFT	332	357	357	345
11150 Matvarer	0	2.000	2.000	0
11151 BEVERTN. V/MØTER, KURS O.L.- ikke	2.201	3.000	3.000	2.875
11200 Samlepost annet forbr.matr., råvarer og	0	20.000	20.000	0
11604 OPPG.PL - REISE/KOST	439	3.000	3.000	101
11702 TRANSPORT AV/TIL BRUKERE	15.556	0	0	0
11705 IKKE OPPG.PL. - UTGIFTER/UTLEGG -	522	0	0	391
13700 KJØP FRA ANDRE(PRIVATE)	0	0	0	2.000
14290 MERVERDIAVGIFT SOM GIR RETT TIL	1.252	5.300	5.300	22
14700 OVERFØRINGER TIL ANDRE (PRIVAT	0	15.000	15.000	0
<b>Sum utgifter</b>	<b>26.801</b>	<b>55.657</b>	<b>55.657</b>	<b>12.498</b>
16202 ANNET AVG.FRITT SALG	0	-2.000	-2.000	-2.080
<b>Sum inntekter</b>	<b>0</b>	<b>-2.000</b>	<b>-2.000</b>	<b>-2.080</b>
<b>Sum funksjon: 180 DIVERSE FELLEUTGIFTER</b>	<b>26.801</b>	<b>53.657</b>	<b>53.657</b>	<b>10.418</b>
<b>Sum ansvar: 5230 UNGDOMSRÅD</b>	<b>26.801</b>	<b>53.657</b>	<b>53.657</b>	<b>10.418</b>
<b>Ansvar: 5420 ARRANGEMENTER, TEATER ETC.</b>				
<b>Funksjon: 377 KUNSTFORMIDLING</b>				
10501 HONORARER	0	0	0	158.000
10990 ARBEIDSGIVERAVGIFT	0	0	0	8.058
11150 Matvarer	0	0	0	5.108
11151 BEVERTN. V/MØTER, KURS O.L.- ikke	111	0	0	49.789
11200 Samlepost annet forbr.matr., råvarer og	267	0	0	1.081
11203 IKKE OPPG.PL. UTG. REISER (HOTEL	0	0	0	46.741
11204 VELFERDSTILTAK	125	300	300	0
11206 ANDRE DR. UTG.	0	0	0	28.841
11301 GEBYRER BANK	80	0	0	430
11400 ANNONSE, REKLAME, INFORMASJON	0	0	0	16.593
11604 OPPG.PL - REISE/KOST	0	0	0	7.530
11700 TRANSPORT/DRIFT AV EGNE OG LEID	0	10.000	10.000	0
11702 TRANSPORT AV/TIL BRUKERE	5.000	0	0	0
11705 IKKE OPPG.PL. - UTGIFTER/UTLEGG -	0	0	0	36.159
11800 STRØM	0	0	0	3.570
11900 LEIE AV LOKALER OG GRUNN	0	0	0	16.500
11950 AVGIFTER, GEBYRER, LISENSER O.L.	0	0	0	2.268
13501 KJØP AV TJENEST. FRA INTERK.SELS	320	0	0	0
13700 KJØP FRA ANDRE(PRIVATE)	85.699	0	0	251.448
14290 MERVERDIAVGIFT SOM GIR RETT TIL	7.995	75	75	49.026
14700 OVERFØRINGER TIL ANDRE (PRIVAT	34.390	250.000	250.000	127.898
<b>Sum utgifter</b>	<b>133.987</b>	<b>260.375</b>	<b>260.375</b>	<b>809.039</b>
16200 ANNET SALG AV VARER, TJ.,GEB U/AV	-300	0	0	0
16290 BILLETTINNTEKTER	0	0	0	-142.930
18100 ANDRE STATLIGE OVERFØRINGER	0	0	0	-50.000
18300 OVERFØRING FRA FYLKESKOMMUNE	0	0	0	-50.000
18900 OVERFØRINGER FRA ANDRE (PRIVAT	-32.360	0	0	-47.880

# HA 5 Kultur

	Regnskap 2015	Buds(end) 2015	Budsjett 2015	Regnskap 2014
Sum inntekter	-32.660	0	0	-290.810
<b>Sum funksjon: 377 KUNSTFORMIDLING</b>	<b>101.327</b>	<b>260.375</b>	<b>260.375</b>	<b>518.228</b>
<b>Sum ansvar: 5420 ARRANGEMENTER, TEATER E</b>	<b>101.327</b>	<b>260.375</b>	<b>260.375</b>	<b>518.228</b>
<b>Ansvar: 5430 KINOVIRKSOMHET</b>				
<b>Funksjon: 373 KINO</b>				
13700 KJØP FRA ANDRE(PRIVATE)	18.000	35.000	35.000	0
14290 MERVERDIAVGIFT SOM GIR RETT TIL	0	8.750	8.750	0
<b>Sum utgifter</b>	<b>18.000</b>	<b>43.750</b>	<b>43.750</b>	<b>0</b>
<b>Sum funksjon: 373 KINO</b>	<b>18.000</b>	<b>43.750</b>	<b>43.750</b>	<b>0</b>
<b>Sum ansvar: 5430 KINOVIRKSOMHET</b>	<b>18.000</b>	<b>43.750</b>	<b>43.750</b>	<b>0</b>
<b>Ansvar: 5480 GILDESKÅLBOKA</b>				
<b>Funksjon: 385 Andre kulturaktiviteter og tilskud</b>				
10501 HONORARER	49.995	50.000	50.000	49.995
10990 ARBEIDSGIVERAVGIFT	2.550	2.550	2.550	2.550
11000 KONTORMATERIELL	582	6.400	6.400	486
11150 Matvarer	0	1.000	1.000	587
11300 Post, banktjenester, telefon, internett/br	1.500	1.600	1.600	1.800
11400 ANNONSE, REKLAME, INFORMASJON	97.045	109.000	109.000	91.443
11500 OPPLÆRING/KURS	0	5.000	5.000	0
11604 OPPG.PL - REISE/KOST	4.548	7.000	7.000	8.017
11650 ANDRE OPPG.PL.GODTGJØRELSE	0	0	0	200
11705 IKKE OPPG.PL. - UTGIFTER/UTLEGG -	1.828	0	0	985
11900 LEIE AV LOKALER OG GRUNN	12.000	12.000	12.000	12.000
11952 KONTINGENTER	1.000	1.000	1.000	1.000
14290 MERVERDIAVGIFT SOM GIR RETT TIL	3.000	29.650	29.650	4.588
<b>Sum utgifter</b>	<b>174.047</b>	<b>225.200</b>	<b>225.200</b>	<b>173.650</b>
16200 ANNET SALG AV VARER, TJ.,GEB U/AV	-28.711	-35.000	-35.000	-27.315
16500 ANNET AVG.PL.SALG AV VARER OG TJ	-127.795	-153.000	-153.000	-148.096
17700 REFUSJON FRA ANDRE (PRIVATE)	0	-2.000	-2.000	0
<b>Sum inntekter</b>	<b>-156.506</b>	<b>-190.000</b>	<b>-190.000</b>	<b>-175.411</b>
<b>Sum funksjon: 385 Andre kulturaktiviteter og til</b>	<b>17.541</b>	<b>35.200</b>	<b>35.200</b>	<b>-1.761</b>
<b>Sum ansvar: 5480 GILDESKÅLBOKA</b>	<b>17.541</b>	<b>35.200</b>	<b>35.200</b>	<b>-1.761</b>
<b>Ansvar: 5482 KIRKEBOK - GILDESKÅL GAMLE KI</b>				
<b>Funksjon: 385 Andre kulturaktiviteter og tilskud</b>				
10501 HONORARER	20.000	0	0	0
11400 ANNONSE, REKLAME, INFORMASJON	0	0	0	218.538
14290 MERVERDIAVGIFT SOM GIR RETT TIL	158	0	0	54.635
14700 OVERFØRINGER TIL ANDRE (PRIVAT)	30.630	0	0	80.000
<b>Sum utgifter</b>	<b>50.788</b>	<b>0</b>	<b>0</b>	<b>353.173</b>
16200 ANNET SALG AV VARER, TJ.,GEB U/AV	-31.375	0	0	-20.600
17900 INTERNSALG	0	0	0	-1.200
<b>Sum inntekter</b>	<b>-31.375</b>	<b>0</b>	<b>0</b>	<b>-21.800</b>
<b>Sum funksjon: 385 Andre kulturaktiviteter og til</b>	<b>19.413</b>	<b>0</b>	<b>0</b>	<b>331.373</b>



# HA 5 Kultur

	Regnskap 2015	Buds(end) 2015	Budsjett 2015	Regnskap 2014
<b>Sum ansvar: 5482 KIRKEBOK - GILDESKÅL GAM</b>	<b>19.413</b>	<b>0</b>	<b>0</b>	<b>331.373</b>
<b>Ansvar: 5490 BANEANLEGG - INNDYR</b>				
<b>Funksjon: 380 Idrett og tilskudd til andres idrett</b>				
11200 Samlepost annet forbr.matr., råvarer og	2.472	45.000	45.000	2.966
13501 KJØP AV TJENEST. FRA INTERK.SELS	0	0	0	23.310
13800 KJØP FRA (FYLKES)KOMMUNALT FOR	21.600	0	0	0
14290 MERVERDIAVGIFT SOM GIR RETT TIL	618	11.250	11.250	1.460
<b>Sum utgifter</b>	<b>24.690</b>	<b>56.250</b>	<b>56.250</b>	<b>27.736</b>
<b>Sum funksjon: 380 Idrett og tilskudd til andres i</b>	<b>24.690</b>	<b>56.250</b>	<b>56.250</b>	<b>27.736</b>
<b>Sum ansvar: 5490 BANEANLEGG - INNDYR</b>	<b>24.690</b>	<b>56.250</b>	<b>56.250</b>	<b>27.736</b>
<b>Ansvar: 5510 INNDYR BIBLIOTEK</b>				
<b>Funksjon: 370 BIBLIOTEK</b>				
10100 FAST LØNN	300.679	297.856	297.856	292.807
10115 ANDRE AVT.F.TILLEGG KOMM.VILK.	2.211	2.211	2.211	2.211
10904 PENSJONSINNSKUDD - KLP	50.105	49.975	49.975	46.452
10990 ARBEIDSGIVERAVGIFT	18.003	17.852	17.852	17.313
11000 KONTORMATERIELL	5.547	7.000	7.000	6.348
11150 Matvarer	2.223	2.000	2.000	2.940
11151 BEVERTN. V/MØTER, KURS O.L.- ikke	132	0	0	0
11203 IKKE OPPG.PL. UTG. REISER (HOTEL	2.649	3.426	3.426	4.596
11206 ANDRE DR. UTG.	0	0	0	2.738
11300 Post, banktjenester, telefon, internett/br	1.373	2.500	2.500	1.741
11301 GEBYRER BANK	0	0	0	131
11304 PORTO	8.863	8.500	8.500	8.428
11500 OPPLÆRING/KURS	2.870	4.000	4.000	0
11604 OPPG.PL - REISE/KOST	5.261	3.000	3.000	1.137
11705 IKKE OPPG.PL. - UTGIFTER/UTLEGG -	1.476	926	926	259
11952 KONTINGENTER	4.215	3.500	3.500	3.255
11953 ANDRE AVGIFTER/GEBYRER	29	0	0	0
12000 KJØP OG FINANSIELL LEASING AV DR	8.345	10.000	10.000	15.007
12002 BØKER TIL BIBLIOTEK	94.439	100.000	100.000	108.027
12003 MUSIKK/VIDEO BIBL.	30.364	34.000	34.000	33.429
12400 SERVICEAVTALER, REPERASJONER	24.166	28.200	28.200	26.073
12900 INTERNKJØP	0	0	0	1.200
14290 MERVERDIAVGIFT SOM GIR RETT TIL	16.292	24.073	24.073	18.232
14300 OVERFØRING TIL FYLKESKOMMUNE	0	0	0	1.000
14700 OVERFØRINGER TIL ANDRE (PRIVAT	20.645	5.000	5.000	3.313
<b>Sum utgifter</b>	<b>599.885</b>	<b>604.019</b>	<b>604.019</b>	<b>596.637</b>
16200 ANNET SALG AV VARER, TJ.,GEB U/AV	-1.325	-3.000	-3.000	-800
17100 REFUSJON SYKELØNN	0	0	0	-368
17300 REFUSJON FRA FYLKESKOMMUNEN	-7.168	0	0	0
17500 REFUSJON FRA KOMMUNER	-9.999	0	0	0
18900 OVERFØRINGER FRA ANDRE (PRIVAT	0	0	0	-10.000
<b>Sum inntekter</b>	<b>-18.492</b>	<b>-3.000</b>	<b>-3.000</b>	<b>-11.168</b>
<b>Sum funksjon: 370 BIBLIOTEK</b>	<b>581.394</b>	<b>601.019</b>	<b>601.019</b>	<b>585.469</b>
<b>Sum ansvar: 5510 INNDYR BIBLIOTEK</b>	<b>581.394</b>	<b>601.019</b>	<b>601.019</b>	<b>585.469</b>
<b>Ansvar: 5511 REGIONAL BOKBUSS</b>				
<b>Funksjon: 370 BIBLIOTEK</b>				

# HA 5 Kultur

	Regnskap 2015	Buds(end) 2015	Budsjett 2015	Regnskap 2014
10100 FAST LØNN	140.768	139.446	139.446	137.082
10904 PENSJONSINNSKUDD - KLP	23.457	23.225	23.225	21.747
10990 ARBEIDSGIVERAVGIFT	8.375	8.296	8.296	8.100
11000 KONTORMATERIELL	0	4.000	4.000	0
11300 Post, banktjenester, telefon, internett/br	3.640	8.000	8.000	3.941
11302 TELEFON/FAX	218	0	0	0
11400 ANNONSE, REKLAME, INFORMASJON	0	4.000	4.000	0
11604 OPPG.PL - REISE/KOST	0	1.500	1.500	344
11701 ÅRSAVGIFT/FORSIKRING TRANSP.MID	7.064	17.000	17.000	16.625
11705 IKKE OPPG.PL. - UTGIFTER/UTLEGG -	0	2.000	2.000	0
11850 FORSIKR. OG UTG. TIL VAKTHOLD OG	0	5.000	5.000	4.320
11952 KONTINGENTER	0	200	200	200
12000 KJØP OG FINANSIELL LEASING AV DR	0	4.800	4.800	5.383
12100 KJØP, LEIE OG LEASING AV TR.SP.MI	504.070	610.000	610.000	610.000
12400 SERVICEAVTALER, REPERASJONER	29.666	30.000	30.000	45.937
13500 KJØP FRA KOMMUNER	110.000	100.000	100.000	100.000
14290 MERVERDIavgift som gir rett til	11.902	17.160	17.160	13.815
<b>Sum utgifter</b>	<b>839.160</b>	<b>974.627</b>	<b>974.627</b>	<b>967.495</b>
17300 REFUSJON FRA FYLKESKOMMUNEN	-243.191	-243.191	-243.191	-239.456
17500 REFUSJON FRA KOMMUNER	-336.596	-411.391	-411.391	-410.330
<b>Sum inntekter</b>	<b>-579.787</b>	<b>-654.582</b>	<b>-654.582</b>	<b>-649.786</b>
<b>Sum funksjon: 370 BIBLIOTEK</b>	<b>259.374</b>	<b>320.045</b>	<b>320.045</b>	<b>317.709</b>
<b>Sum ansvar: 5511 REGIONAL BOKBUSS</b>	<b>259.374</b>	<b>320.045</b>	<b>320.045</b>	<b>317.709</b>
<b>Ansvar: 5520 BOKBUSS</b>				
<b>Funksjon: 370 BIBLIOTEK</b>				
11302 TELEFON/FAX	242	0	0	0
14290 MERVERDIavgift som gir rett til	60	0	0	0
<b>Sum utgifter</b>	<b>302</b>	<b>0</b>	<b>0</b>	<b>0</b>
<b>Sum funksjon: 370 BIBLIOTEK</b>	<b>302</b>	<b>0</b>	<b>0</b>	<b>0</b>
<b>Sum ansvar: 5520 BOKBUSS</b>	<b>302</b>	<b>0</b>	<b>0</b>	<b>0</b>
<b>Ansvar: 5610 GILDESKÅL MUSEUM</b>				
<b>Funksjon: 375 MUSEER</b>				
13300 KJØP FRA FYLKESKOMMUNER	357.705	340.110	340.110	347.286
<b>Sum utgifter</b>	<b>357.705</b>	<b>340.110</b>	<b>340.110</b>	<b>347.286</b>
<b>Sum funksjon: 375 MUSEER</b>	<b>357.705</b>	<b>340.110</b>	<b>340.110</b>	<b>347.286</b>
<b>Sum ansvar: 5610 GILDESKÅL MUSEUM</b>	<b>357.705</b>	<b>340.110</b>	<b>340.110</b>	<b>347.286</b>
<b>Ansvar: 5612 Elias Blix jubileet</b>				
<b>Funksjon: 377 KUNSTFORMIDLING</b>				
11400 ANNONSE, REKLAME, INFORMASJON	7.238	0	0	26.700
11403 REPRESENTASJON OG REPR.GAVER	0	0	0	5.320
11705 IKKE OPPG.PL. - UTGIFTER/UTLEGG -	2.148	0	0	4.169
11950 AVGIFTER, GEBYRER, LISENSER O.L.	2.305	0	0	112
12001 EDB-PROGRAMMER	0	0	0	876
12700 ANDRE TJENESTER (SOM INNGÅR I E	0	0	0	7.238
14290 MERVERDIavgift som gir rett til	325	0	0	9.843
<b>Sum utgifter</b>	<b>12.016</b>	<b>0</b>	<b>0</b>	<b>54.257</b>

# HA 5 Kultur

	Regnskap 2015	Buds(end) 2015	Budsjett 2015	Regnskap 2014
17900 INTERNSALG	0	0	0	-60.000
<b>Sum inntekter</b>	<b>0</b>	<b>0</b>	<b>0</b>	<b>-60.000</b>
<b>Sum funksjon: 377 KUNSTFORMIDLING</b>	<b>12.016</b>	<b>0</b>	<b>0</b>	<b>-5.743</b>
<b>Funksjon: 385 Andre kulturaktiviteter og tilskud</b>				
12700 ANDRE TJENESTER (SOM INNGÅR I E	0	0	0	9.638
14290 MERVERDIAVGIFT SOM GIR RETT TIL	0	0	0	2.410
<b>Sum utgifter</b>	<b>0</b>	<b>0</b>	<b>0</b>	<b>12.048</b>
<b>Sum funksjon: 385 Andre kulturaktiviteter og til</b>	<b>0</b>	<b>0</b>	<b>0</b>	<b>12.048</b>
<b>Sum ansvar: 5612 Elias Blix jubileet</b>	<b>12.016</b>	<b>0</b>	<b>0</b>	<b>6.304</b>
<b>Ansvar: 5613 Elias Blix</b>				
<b>Funksjon: 365 KULTURMINNEVERN</b>				
14700 OVERFØRINGER TIL ANDRE (PRIVAT	5.000	0	0	0
<b>Sum utgifter</b>	<b>5.000</b>	<b>0</b>	<b>0</b>	<b>0</b>
<b>Sum funksjon: 365 KULTURMINNEVERN</b>	<b>5.000</b>	<b>0</b>	<b>0</b>	<b>0</b>
<b>Sum ansvar: 5613 Elias Blix</b>	<b>5.000</b>	<b>0</b>	<b>0</b>	<b>0</b>
<b>Ansvar: 5615 Bolystprosjektet</b>				
<b>Funksjon: 385 Andre kulturaktiviteter og tilskud</b>				
11950 AVGIFTER, GEBYRER, LISENSER O.L.	0	0	0	6.038
14290 MERVERDIAVGIFT SOM GIR RETT TIL	0	0	0	1.510
<b>Sum utgifter</b>	<b>0</b>	<b>0</b>	<b>0</b>	<b>7.548</b>
<b>Sum funksjon: 385 Andre kulturaktiviteter og til</b>	<b>0</b>	<b>0</b>	<b>0</b>	<b>7.548</b>
<b>Sum ansvar: 5615 Bolystprosjektet</b>	<b>0</b>	<b>0</b>	<b>0</b>	<b>7.548</b>
<b>Ansvar: 5620 KULTURMINNEVERN ETC.</b>				
<b>Funksjon: 365 KULTURMINNEVERN</b>				
11850 FORSIKR. OG UTG. TIL VAKTHOLD OG	1.494	5.000	5.000	1.494
<b>Sum utgifter</b>	<b>1.494</b>	<b>5.000</b>	<b>5.000</b>	<b>1.494</b>
<b>Sum funksjon: 365 KULTURMINNEVERN</b>	<b>1.494</b>	<b>5.000</b>	<b>5.000</b>	<b>1.494</b>
<b>Sum ansvar: 5620 KULTURMINNEVERN ETC.</b>	<b>1.494</b>	<b>5.000</b>	<b>5.000</b>	<b>1.494</b>
<b>Ansvar: 5810 KJØP AV TJENESTER</b>				
<b>Funksjon: 377 KUNSTFORMIDLING</b>				
11950 AVGIFTER, GEBYRER, LISENSER O.L.	0	5.000	5.000	0
13300 KJØP FRA FYLKESKOMMUNER	40.728	40.000	40.000	39.542
14290 MERVERDIAVGIFT SOM GIR RETT TIL	0	1.250	1.250	0
14700 OVERFØRINGER TIL ANDRE (PRIVAT	0	0	0	25.000
<b>Sum utgifter</b>	<b>40.728</b>	<b>46.250</b>	<b>46.250</b>	<b>64.542</b>
17300 REFUSJON FRA FYLKESKOMMUNEN	0	0	0	-20.000
<b>Sum inntekter</b>	<b>0</b>	<b>0</b>	<b>0</b>	<b>-20.000</b>
<b>Sum funksjon: 377 KUNSTFORMIDLING</b>	<b>40.728</b>	<b>46.250</b>	<b>46.250</b>	<b>44.542</b>

# HA 5 Kultur

	Regnskap 2015	Buds(end) 2015	Budsjett 2015	Regnskap 2014
<b>Sum ansvar: 5810 KJØP AV TJENESTER</b>	<b>40.728</b>	<b>46.250</b>	<b>46.250</b>	<b>44.542</b>
<b>Ansvar: 5812 Kulturhus</b>				
<b>Funksjon: 381 Kommunale idrettsbygg og idrett</b>				
11850 FORSIKR. OG UTG. TIL VAKTHOLD OG	0	12.500	12.500	0
13501 KJØP AV TJENEST. FRA INTERK.SELS	0	0	0	46.990
13700 KJØP FRA ANDRE(PRIVATE)	0	0	0	36.239
14290 MERVERDIAVGIFT SOM GIR RETT TIL	0	0	0	7.560
<b>Sum utgifter</b>	<b>0</b>	<b>12.500</b>	<b>12.500</b>	<b>90.789</b>
16200 ANNET SALG AV VARER, TJ.,GEB U/AV	2.527	0	0	-13.394
16300 HUSLEIEINNT.,FESTEAVG.,UTLEIE AV	0	0	0	-282.260
16302 ANDRE LEIEINTEKTER	0	-200.000	-200.000	0
17800 SALG TIL KOMMUNALT FORETAK I EG	0	0	0	-1.250
18800 OVERFØRINGER FRA KOMMUNALT F	0	0	0	-11.000
18900 OVERFØRINGER FRA ANDRE (PRIVAT	0	0	0	-15.000
<b>Sum inntekter</b>	<b>2.527</b>	<b>-200.000</b>	<b>-200.000</b>	<b>-322.904</b>
<b>Sum funksjon: 381 Kommunale idrettsbygg og i</b>	<b>2.527</b>	<b>-187.500</b>	<b>-187.500</b>	<b>-232.115</b>
<b>Sum ansvar: 5812 Kulturhus</b>	<b>2.527</b>	<b>-187.500</b>	<b>-187.500</b>	<b>-232.115</b>
<b>Ansvar: 5820 VENNSKAPSKOMMUNER</b>				
<b>Funksjon: 377 KUNSTFORMIDLING</b>				
14290 MERVERDIAVGIFT SOM GIR RETT TIL	0	0	0	21
14700 OVERFØRINGER TIL ANDRE (PRIVAT	0	0	0	27.054
<b>Sum utgifter</b>	<b>0</b>	<b>0</b>	<b>0</b>	<b>27.075</b>
<b>Sum funksjon: 377 KUNSTFORMIDLING</b>	<b>0</b>	<b>0</b>	<b>0</b>	<b>27.075</b>
<b>Funksjon: 385 Andre kulturaktiviteter og tilskud</b>				
11151 BEVERTN. V/MØTER, KURS O.L.- ikke	13.528	7.000	7.000	6.493
11301 GEBYRER BANK	50	0	0	0
11403 REPRESENTASJON OG REPR.GAVER	600	0	0	0
11700 TRANSPORT/DRIFT AV EGNE OG LEID	0	9.000	9.000	390
11702 TRANSPORT AV/TIL BRUKERE	8.335	4.000	4.000	0
11704 ESKURSJONER	24.948	50.000	50.000	129.669
13700 KJØP FRA ANDRE(PRIVATE)	1.920	0	0	0
14290 MERVERDIAVGIFT SOM GIR RETT TIL	1.905	4.320	4.320	31
14700 OVERFØRINGER TIL ANDRE (PRIVAT	0	10.000	10.000	2.500
<b>Sum utgifter</b>	<b>51.287</b>	<b>84.320</b>	<b>84.320</b>	<b>139.084</b>
17700 REFUSJON FRA ANDRE (PRIVATE)	0	-4.000	-4.000	-18.000
18100 ANDRE STATLIGE OVERFØRINGER	0	-40.000	-40.000	-60.000
<b>Sum inntekter</b>	<b>0</b>	<b>-44.000</b>	<b>-44.000</b>	<b>-78.000</b>
<b>Sum funksjon: 385 Andre kulturaktiviteter og til</b>	<b>51.287</b>	<b>40.320</b>	<b>40.320</b>	<b>61.084</b>
<b>Sum ansvar: 5820 VENNSKAPSKOMMUNER</b>	<b>51.287</b>	<b>40.320</b>	<b>40.320</b>	<b>88.159</b>
<b>Ansvar: 5830 Prosjekter</b>				
<b>Funksjon: 231 AKTIVITETSTILBUD BARN OG UN</b>				
18900 OVERFØRINGER FRA ANDRE (PRIVAT	0	0	0	-2.700
<b>Sum inntekter</b>	<b>0</b>	<b>0</b>	<b>0</b>	<b>-2.700</b>
<b>Sum funksjon: 231 AKTIVITETSTILBUD BARN O</b>	<b>0</b>	<b>0</b>	<b>0</b>	<b>-2.700</b>

## HA 5 Kultur

	Regnskap 2015	Buds(end) 2015	Budsjett 2015	Regnskap 2014
<b>Funksjon: 377 KUNSTFORMIDLING</b>				
11952 KONTINGENTER	1.500	0	0	42.979
14700 OVERFØRINGER TIL ANDRE (PRIVAT	20.000	75.000	75.000	1.250
<b>Sum utgifter</b>	<b>21.500</b>	<b>75.000</b>	<b>75.000</b>	<b>44.229</b>
<b>Sum funksjon: 377 KUNSTFORMIDLING</b>	<b>21.500</b>	<b>75.000</b>	<b>75.000</b>	<b>44.229</b>
<b>Funksjon: 385 Andre kulturaktiviteter og tilskud</b>				
10501 HONORARER	1.000	0	0	0
10990 ARBEIDSGIVERAVGIFT	51	0	0	0
11952 KONTINGENTER	54.600	0	0	0
14700 OVERFØRINGER TIL ANDRE (PRIVAT	0	20.000	20.000	0
<b>Sum utgifter</b>	<b>55.651</b>	<b>20.000</b>	<b>20.000</b>	<b>0</b>
<b>Sum funksjon: 385 Andre kulturaktiviteter og til</b>	<b>55.651</b>	<b>20.000</b>	<b>20.000</b>	<b>0</b>
<b>Sum ansvar: 5830 Prosjekter</b>	<b>77.151</b>	<b>95.000</b>	<b>95.000</b>	<b>41.529</b>
<b>Ansvar: 5910 OLSOK</b>				
<b>Funksjon: 385 Andre kulturaktiviteter og tilskud</b>				
11850 FORSIKR. OG UTG. TIL VAKTHOLD OG	12.282	0	0	11.628
<b>Sum utgifter</b>	<b>12.282</b>	<b>0</b>	<b>0</b>	<b>11.628</b>
<b>Sum funksjon: 385 Andre kulturaktiviteter og til</b>	<b>12.282</b>	<b>0</b>	<b>0</b>	<b>11.628</b>
<b>Sum ansvar: 5910 OLSOK</b>	<b>12.282</b>	<b>0</b>	<b>0</b>	<b>11.628</b>
<b>T O T A L T</b>	<b>2.645.115</b>	<b>3.052.153</b>	<b>3.052.153</b>	<b>3.217.168</b>

# HA 6 Drift og vedlikehold

	Regnskap 2015	Buds(end) 2015	Budsjett 2015	Regnskap 2014
<b>Ansvar: 6000 Felles effektivisering/ besparelser</b>				
<b>Funksjon: 120 ADMINISTRASJON</b>				
16900 FORDELTE UTGIFTER/INTERNSALG	0	-9.000	-9.000	0
<b>Sum inntekter</b>	<b>0</b>	<b>-9.000</b>	<b>-9.000</b>	<b>0</b>
<b>Sum funksjon: 120 ADMINISTRASJON</b>	<b>0</b>	<b>-9.000</b>	<b>-9.000</b>	<b>0</b>
<b>Sum ansvar: 6000 Felles effektivisering/ bespar</b>	<b>0</b>	<b>-9.000</b>	<b>-9.000</b>	<b>0</b>
<b>Ansvar: 6411 VINTERVEDLIKEHOLD</b>				
<b>Funksjon: 332 Kommunale veier</b>				
10301 LØNN ENGASJEMENTER - KOMM. VIL	0	0	0	3.182
10904 PENSJONSINNSKUDD - KLP	0	0	0	447
10990 ARBEIDSGIVERAVGIFT	0	0	0	185
11206 ANDRE DR. UTG.	0	30.000	30.000	0
11900 LEIE AV LOKALER OG GRUNN	0	0	0	15.000
12300 VEDLIKEHOLD, BYGGETJENESTER O	1.851.609	1.872.000	1.872.000	1.426.873
12500 MATERIALER TIL VEDLIKEHOLD, PÅK	0	64.000	64.000	29.560
14290 MERVERDIAVGIFT SOM GIR RETT TIL	513.739	482.750	482.750	320.309
<b>Sum utgifter</b>	<b>2.365.347</b>	<b>2.448.750</b>	<b>2.448.750</b>	<b>1.795.556</b>
16500 ANNET AVG.PL.SALG AV VARER OG TJ	0	0	0	-2.000
<b>Sum inntekter</b>	<b>0</b>	<b>0</b>	<b>0</b>	<b>-2.000</b>
<b>Sum funksjon: 332 Kommunale veier</b>	<b>2.365.347</b>	<b>2.448.750</b>	<b>2.448.750</b>	<b>1.793.556</b>
<b>Sum ansvar: 6411 VINTERVEDLIKEHOLD</b>	<b>2.365.347</b>	<b>2.448.750</b>	<b>2.448.750</b>	<b>1.793.556</b>
<b>Ansvar: 6421 VEIVEDLIKEHOLD</b>				
<b>Funksjon: 332 Kommunale veier</b>				
11151 BEVERTN. V/MØTER, KURS O.L.- ikke	1.001	0	0	0
11206 ANDRE DR. UTG.	0	60.000	60.000	0
11701 ÅRSAVGIFT/FORSIKRING TRANSP.MID	0	10.000	10.000	427
11705 IKKE OPPG.PL. - UTGIFTER/UTLEGG -	3.523	0	0	0
11950 AVGIFTER, GEBYRER, LISENER O.L.	0	15.000	15.000	0
12004 ANNET UTSTYR/REDSKAPER	0	30.000	30.000	32.000
12300 VEDLIKEHOLD, BYGGETJENESTER O	347.476	233.500	233.500	417.408
12500 MATERIALER TIL VEDLIKEHOLD, PÅK	0	100.000	100.000	10.343
12700 ANDRE TJENESTER (SOM INNGÅR I E	0	0	0	76.727
14290 MERVERDIAVGIFT SOM GIR RETT TIL	86.869	124.625	124.625	151.241
<b>Sum utgifter</b>	<b>438.869</b>	<b>573.125</b>	<b>573.125</b>	<b>688.145</b>
16500 ANNET AVG.PL.SALG AV VARER OG TJ	0	-6.600	-6.600	-16.176
<b>Sum inntekter</b>	<b>0</b>	<b>-6.600</b>	<b>-6.600</b>	<b>-16.176</b>
<b>Sum funksjon: 332 Kommunale veier</b>	<b>438.869</b>	<b>566.525</b>	<b>566.525</b>	<b>671.970</b>
<b>Funksjon: 333 KOMM.VEI, NYANLEGG, DRIFT O</b>				
16201 GEBYRINNTEKTER	0	-40.000	-40.000	0
<b>Sum inntekter</b>	<b>0</b>	<b>-40.000</b>	<b>-40.000</b>	<b>0</b>
<b>Sum funksjon: 333 KOMM.VEI, NYANLEGG, DR</b>	<b>0</b>	<b>-40.000</b>	<b>-40.000</b>	<b>0</b>
<b>Sum ansvar: 6421 VEIVEDLIKEHOLD</b>	<b>438.869</b>	<b>526.525</b>	<b>526.525</b>	<b>671.970</b>
<b>Ansvar: 6431 MILJØ- OG TRAFIKKSIKKERHETSTI</b>				

## HA 6 Drift og vedlikehold

	Regnskap 2015	Buds(end) 2015	Budsjett 2015	Regnskap 2014
<b>Funksjon: 332 Kommunale veier</b>				
11206 ANDRE DR. UTG.	119.004	8.800	8.800	0
11800 STRØM	318.825	531.000	531.000	353.374
12300 VEDLIKEHOLD, BYGGETJENESTER O	335.647	423.000	423.000	250.236
14290 MERVERDIAVGIFT SOM GIR RETT TIL	204.716	221.950	221.950	132.065
14800 OVERFØRINGER TIL KOMMUNALT FO	0	0	0	4.473
<b>Sum utgifter</b>	<b>978.192</b>	<b>1.184.750</b>	<b>1.184.750</b>	<b>740.148</b>
16302 ANDRE LEIEINTEKTER	0	-1.000	-1.000	0
<b>Sum inntekter</b>	<b>0</b>	<b>-1.000</b>	<b>-1.000</b>	<b>0</b>
<b>Sum funksjon: 332 Kommunale veier</b>	<b>978.192</b>	<b>1.183.750</b>	<b>1.183.750</b>	<b>740.148</b>
<b>Sum ansvar: 6431 MILJØ- OG TRAFIKKSIKKERH</b>	<b>978.192</b>	<b>1.183.750</b>	<b>1.183.750</b>	<b>740.148</b>
<b>Ansvar: 6700 KOMMUNALE HAVNER</b>				
<b>Funksjon: 330 SAMFERDSELSBEDRIFTER/TRAN</b>				
11200 Samlepost annet forbr.matr., råvarer og	590	0	0	0
11800 STRØM	359	18.000	18.000	1.077
11850 FORSIKR. OG UTG. TIL VAKTHOLD OG	5.577	7.000	7.000	7.167
12300 VEDLIKEHOLD, BYGGETJENESTER O	53.482	100.000	100.000	368.363
12700 ANDRE TJENESTER (SOM INNGÅR I E	0	0	0	31.965
13501 KJØP AV TJENEST. FRA INTERK.SELS	0	6.000	6.000	2.461
13700 KJØP FRA ANDRE(PRIVATE)	22.153	16.000	16.000	13.550
14290 MERVERDIAVGIFT SOM GIR RETT TIL	10.567	33.500	33.500	104.354
15500 AVSETNING TIL BUNDNE FOND	95.000	95.000	95.000	0
<b>Sum utgifter</b>	<b>187.727</b>	<b>275.500</b>	<b>275.500</b>	<b>528.937</b>
16300 HUSLEIEINNT.,FESTEAVG.,UTLEIE AV	-102.225	-100.000	-100.000	-101.692
16302 ANDRE LEIEINTEKTER	-12.962	-50.000	-50.000	-6.767
16500 ANNET AVG.PL.SALG AV VARER OG TJ	-30.306	0	0	-34.554
<b>Sum inntekter</b>	<b>-145.493</b>	<b>-150.000</b>	<b>-150.000</b>	<b>-143.013</b>
<b>Sum funksjon: 330 SAMFERDSELSBEDRIFTER/T</b>	<b>42.234</b>	<b>125.500</b>	<b>125.500</b>	<b>385.924</b>
<b>Sum ansvar: 6700 KOMMUNALE HAVNER</b>	<b>42.234</b>	<b>125.500</b>	<b>125.500</b>	<b>385.924</b>
<b>TOTALT</b>	<b>3.824.642</b>	<b>4.275.525</b>	<b>4.275.525</b>	<b>3.591.598</b>

# HA 6 VAR

	Regnskap 2015	Buds(end) 2015	Budsjett 2015	Regnskap 2014
<b>Ha 6 - D &amp; V: 65 VAR</b>				
<b>Ansvar: 6011 PRODUKSJON AV VANN</b>				
<b>Funksjon: 340 PRODUKSJON AV VANN</b>				
10100 FAST LØNN	771.978	647.605	647.605	661.404
10301 LØNN ENGASJEMENTER - KOMM. VIL	3.450	0	0	0
10400 OVERTIDSLØNN	11.011	30.369	30.369	0
10530 ANDRE LØNNSUTGIFTER	5.945	0	0	0
10904 PENSJONSINNSKUDD - KLP	135.378	107.859	107.859	104.659
10990 ARBEIDSGIVERAVGIFT	45.559	40.076	40.076	34.593
11151 BEVERTN. V/MØTER, KURS O.L.- ikke	1.000	0	0	0
11200 Samlepost annet forbr.matr., råvarer o	0	3.000	3.000	1.875
11201 ARBEIDSTØY/UNIFORMER	2.998	13.000	13.000	540
11203 IKKE OPPG.PL. UTG. REISER (HOTE	0	3.000	3.000	0
11206 ANDRE DR. UTG.	11.457	0	0	0
11300 Post, banktjenester, telefon, internett/b	4.247	3.000	3.000	0
11302 TELEFON/FAX	10.174	6.000	6.000	3.115
11304 PORTO	2.982	0	0	0
11403 REPRESENTASJON OG REPR.GAVE	0	0	0	1.107
11500 OPPLÆRING/KURS	10.108	10.000	10.000	8.200
11604 OPPG.PL - REISE/KOST	0	5.000	5.000	5.778
11700 TRANSPORT/DRIFT AV EGNE OG LEI	26.338	35.000	35.000	38.141
11701 ÅRSAVGIFT/FORSIKRING TRANSP.MI	17.538	15.000	15.000	2.248
11705 IKKE OPPG.PL. - UTGIFTER/UTLEGG	5.538	0	0	2.394
11800 STRØM	47.235	50.000	50.000	38.015
11850 FORSIKR. OG UTG. TIL VAKTHOLD O	17.973	30.000	30.000	23.221
11950 AVGIFTER, GEBYRER, LISENSER O.L	22.909	0	0	0
11952 KONTINGENTER	0	50.000	50.000	66.634
11953 ANDRE AVGIFTER/GEBYRER	40	0	0	0
12000 KJØP OG FINANSIELL LEASING AV D	0	20.000	20.000	59
12004 ANNET UTSTYR/REDSKAPER	0	55.000	55.000	91.426
12100 KJØP, LEIE OG LEASING AV TR.SP.MI	4.637	0	0	7.548
12300 VEDLIKEHOLD, BYGGETJENESTER	12.139	10.000	10.000	9.241
12301 VEDLIKEHOLD AV UTSTYR	0	0	0	483
12400 SERVICEAVTALER, REPERASJONER	19.860	15.000	15.000	9.608
12500 MATERIALER TIL VEDLIKEHOLD, PÅK	0	160.000	160.000	20.541
12700 ANDRE TJENESTER (SOM INNGÅR I	44.974	50.000	50.000	52.760
14290 MERVERDIAVGIFT SOM GIR RETT TIL	767	11.250	11.250	0
<b>Sum utgifter</b>	<b>1.236.231</b>	<b>1.370.159</b>	<b>1.370.159</b>	<b>1.183.589</b>
16200 ANNET SALG AV VARER, TJ.,GEB U/A	0	0	0	-485
17100 REFUSJON SYKELØNN	-6.200	0	0	-3.225
17101 REFUSJON FØDSELSPENGER	8.116	0	0	-87.916
17700 REFUSJON FRA ANDRE (PRIVATE)	-62.640	0	0	-31.013
<b>Sum inntekter</b>	<b>-60.724</b>	<b>0</b>	<b>0</b>	<b>-122.639</b>
<b>Sum funksjon: 340 PRODUKSJON AV VANN</b>	<b>1.175.507</b>	<b>1.370.159</b>	<b>1.370.159</b>	<b>1.060.951</b>
<b>Sum ansvar: 6011 PRODUKSJON AV VANN</b>	<b>1.175.507</b>	<b>1.370.159</b>	<b>1.370.159</b>	<b>1.060.951</b>
<b>Ansvar: 6019 FOREBYGGENDE ARBEID</b>				
<b>Funksjon: 340 PRODUKSJON AV VANN</b>				
11206 ANDRE DR. UTG.	57.109	130.000	130.000	62.241
11700 TRANSPORT/DRIFT AV EGNE OG LEI	0	8.000	8.000	0
11703 ANDRE TRANSPORTTJENESTER	0	52.000	52.000	0
11950 AVGIFTER, GEBYRER, LISENSER O.L	1.500	0	0	0
11952 KONTINGENTER	69.024	100.000	100.000	17.480



# HA 6 VAR

	Regnskap 2015	Buds(end) 2015	Budsjett 2015	Regnskap 2014
14290 MERVERDIAVGIFT SOM GIR RETT TIL	0	38.000	38.000	0
<b>Sum utgifter</b>	<b>127.634</b>	<b>328.000</b>	<b>328.000</b>	<b>79.721</b>
17700 REFUSJON FRA ANDRE (PRIVATE)	0	-35.000	-35.000	0
<b>Sum inntekter</b>	<b>0</b>	<b>-35.000</b>	<b>-35.000</b>	<b>0</b>
<b>Sum funksjon: 340 PRODUKSJON AV VANN</b>	<b>127.634</b>	<b>293.000</b>	<b>293.000</b>	<b>79.721</b>
<b>Sum ansvar: 6019 FOREBYGGENDE ARBEID</b>	<b>127.634</b>	<b>293.000</b>	<b>293.000</b>	<b>79.721</b>
<b>Ansvar: 6120 DISTRIBUTUSJON AV VANN</b>				
<b>Funksjon: 340 PRODUKSJON AV VANN</b>				
10400 OVERTIDSLØNN	1.258	0	0	0
10990 ARBEIDSGIVERAVGIFT	64	0	0	0
11604 OPPG.PL - REISE/KOST	635	0	0	0
11705 IKKE OPPG.PL. - UTGIFTER/UTLEGG	150	0	0	0
11950 AVGIFTER, GEBYRER, LISENSER O.L	5.550	0	0	0
14290 MERVERDIAVGIFT SOM GIR RETT TIL	12	0	0	0
<b>Sum utgifter</b>	<b>7.670</b>	<b>0</b>	<b>0</b>	<b>0</b>
<b>Sum funksjon: 340 PRODUKSJON AV VANN</b>	<b>7.670</b>	<b>0</b>	<b>0</b>	<b>0</b>
<b>Funksjon: 345 DISTRIBUTUSJON AV VANN</b>				
10100 FAST LØNN	413.992	101.760	101.760	319.604
10400 OVERTIDSLØNN	10.732	10.000	10.000	28.421
10501 HONORARER	0	0	0	5.475
10530 ANDRE LØNNSUTGIFTER	0	0	0	1.000
10904 PENSJONSINNSKUDD - KLP	73.869	16.745	16.745	48.451
10990 ARBEIDSGIVERAVGIFT	23.672	6.553	6.553	20.550
11151 BEVERTN. V/MØTER, KURS O.L.- ikke	2.720	0	0	0
11200 Samlepost annet forbr.matr., råvarer o	20.438	0	0	0
11201 ARBEIDSTØY/UNIFORMER	3.389	20.000	20.000	8.233
11204 VELFERDSTILTAK	500	0	0	0
11206 ANDRE DR. UTG.	2.909	0	0	1.597
11300 Post, banktjenester, telefon, internett/b	3.131	0	0	2.701
11302 TELEFON/FAX	4.460	7.000	7.000	1.473
11400 ANNONSE, REKLAME, INFORMASJO	27.300	0	0	0
11401 KOPIERING/TRYKKING	55	0	0	0
11500 OPPLÆRING/KURS	4.646	13.000	13.000	250
11604 OPPG.PL - REISE/KOST	791	8.000	8.000	616
11650 ANDRE OPPG.PL.GODTGJØRELSER	0	3.000	3.000	0
11700 TRANSPORT/DRIFT AV EGNE OG LEI	15.687	13.000	13.000	3.197
11701 ÅRSAVGIFT/FORSIKRING TRANSP.MI	871	15.000	15.000	4.815
11705 IKKE OPPG.PL. - UTGIFTER/UTLEGG	3.839	2.000	2.000	0
11800 STRØM	16.685	49.535	49.535	13.918
11850 FORSIKR. OG UTG. TIL VAKTHOLD O	0	10.000	10.000	1.379
11950 AVGIFTER, GEBYRER, LISENSER O.L	46.179	0	0	4.600
11952 KONTINGENTER	16.129	0	0	0
11953 ANDRE AVGIFTER/GEBYRER	14.170	0	0	0
12000 KJØP OG FINANSIELL LEASING AV D	23.059	15.000	15.000	11.730
12001 EDB-PROGRAMMER	0	15.000	15.000	0
12004 ANNET UTSTYR/REDSKAPER	10.131	0	0	54.875
12100 KJØP, LEIE OG LEASING AV TR.SP.MI	21.607	120.000	120.000	41.685
12300 VEDLIKEHOLD, BYGGETJENESTER	108.744	20.000	20.000	28.352
12400 SERVICEAVTALER, REPERASJONER	0	40.000	40.000	2.225
12500 MATERIALER TIL VEDLIKEHOLD, PÅK	0	175.000	175.000	32.985

# HA 6 VAR

	Regnskap 2015	Buds(end) 2015	Budsjett 2015	Regnskap 2014
12700 ANDRE TJENESTER (SOM INNGÅR I	44.653	0	0	55.129
13800 KJØP FRA (FYLKES)KOMMUNALT FO	0	0	0	11.740
14290 MERVERDI AVGIFT SOM GIR RETT TIL	4.576	3.750	3.750	0
14700 OVERFØRINGER TIL ANDRE (PRIVAT	298	0	0	0
15500 AVSETNING TIL BUNDNE FOND	0	0	0	1.306.468
<b>Sum utgifter</b>	<b>919.233</b>	<b>664.343</b>	<b>664.343</b>	<b>2.011.470</b>
16400 AVGIFTSPLIKTIGE GEBYRER	-4.111.726	-3.160.000	-3.160.000	-4.139.300
16500 ANNET AVG.PL.SALG AV VARER OG T	-10.555	-20.000	-20.000	-807.836
16501 TILKNYTNINGS AVGIFT	0	-19.600	-19.600	0
17100 REFUSJON SYKELØNN	-6.200	0	0	4.744
19500 BRUK AV BUNDNE FOND	-435.911	0	0	0
<b>Sum inntekter</b>	<b>-4.564.393</b>	<b>-3.199.600</b>	<b>-3.199.600</b>	<b>-4.942.393</b>
<b>Sum funksjon: 345 DISTRIBUSJON AV VANN</b>	<b>-3.645.159</b>	<b>-2.535.257</b>	<b>-2.535.257</b>	<b>-2.930.923</b>
<b>Sum ansvar: 6120 DISTRIBUSJON AV VANN</b>	<b>-3.637.490</b>	<b>-2.535.257</b>	<b>-2.535.257</b>	<b>-2.930.923</b>
<b>Ansvar: 6211 AVLØPSRENSING</b>				
<b>Funksjon: 350 AVLØPSRENSING</b>				
11800 STRØM	1.412	0	0	0
12300 VEDLIKEHOLD, BYGGETJENESTER	2.637	0	0	0
12500 MATERIALER TIL VEDLIKEHOLD, PÅK	0	10.000	10.000	0
13700 KJØP FRA ANDRE(PRIVATE)	0	14.000	14.000	0
14290 MERVERDI AVGIFT SOM GIR RETT TIL	0	3.500	3.500	0
<b>Sum utgifter</b>	<b>4.049</b>	<b>27.500</b>	<b>27.500</b>	<b>0</b>
16500 ANNET AVG.PL.SALG AV VARER OG T	0	-25.000	-25.000	0
<b>Sum inntekter</b>	<b>0</b>	<b>-25.000</b>	<b>-25.000</b>	<b>0</b>
<b>Sum funksjon: 350 AVLØPSRENSING</b>	<b>4.049</b>	<b>2.500</b>	<b>2.500</b>	<b>0</b>
<b>Sum ansvar: 6211 AVLØPSRENSING</b>	<b>4.049</b>	<b>2.500</b>	<b>2.500</b>	<b>0</b>
<b>Ansvar: 6212 AVLØPSNETT</b>				
<b>Funksjon: 353 AVLØPSNETT/INNSAMLING AV</b>				
10100 FAST LØNN	616.824	302.419	302.419	479.319
10111 HELLIGDAGSTILLEGG	0	15.000	15.000	0
10400 OVERTIDSLØNN	19.701	0	0	12.319
10530 ANDRE LØNNSUTGIFTER	2.162	0	0	0
10904 PENSJONSINNSKUDD - KLP	107.672	50.165	50.165	74.450
10990 ARBEIDSGIVER AVGIFT	36.074	17.982	17.982	28.206
11151 BEVERTN. V/MØTER, KURS O.L.- ikke	1.000	0	0	0
11200 Samlepost annet forbr.matr., råvarer o	931	0	0	99
11201 ARBEIDSTØY/UNIFORMER	8.096	7.000	7.000	7.773
11204 VELFERDSTILTAK	239	0	0	0
11206 ANDRE DR. UTG.	3.661	2.000	2.000	3.497
11300 Post, banktjenester, telefon, internett/b	3.131	0	0	9.060
11302 TELEFON/FAX	1.024	0	0	1.318
11304 PORTO	2.982	0	0	165
11500 OPPLÆRING/KURS	4.646	50.000	50.000	9.650
11604 OPPG.PL - REISE/KOST	1.315	5.000	5.000	0
11700 TRANSPORT/DRIFT AV EGNE OG LEI	43.873	65.000	65.000	80.671
11701 ÅRS AVGIFT/FORSIKRING TRANSP.MI	15.813	30.000	30.000	26.139
11705 IKKE OPPG.PL. - UTGIFTER/UTLEGG	4.691	0	0	1.989
11800 STRØM	130.133	65.000	65.000	60.363

# HA 6 VAR

	Regnskap 2015	Buds(end) 2015	Budsjett 2015	Regnskap 2014
11850 FORSIKR. OG UTG. TIL VAKTHOLD O	15.510	25.000	25.000	17.439
11950 AVGIFTER, GEBYRER, LIENSER O.L	0	0	0	900
11952 KONTINGENTER	5.455	0	0	22.240
11953 ANDRE AVGIFTER/GEBYRER	14.170	0	0	0
12000 KJØP OG FINANSIELL LEASING AV D	26.738	0	0	17.582
12004 ANNET UTSTYR/REDSKAPER	0	0	0	41.032
12100 KJØP, LEIE OG LEASING AV TR.SP.MI	39.280	0	0	30.978
12300 VEDLIKEHOLD, BYGGETJENESTER	238.168	100.000	100.000	162.071
12301 VEDLIKEHOLD AV UTSTYR	796	0	0	0
12400 SERVICEAVTALER, REPERASJONER	21.840	10.000	10.000	3.426
12402 SERVICE/VEDLIKEHOLD IT	0	20.000	20.000	4.240
12500 MATERIALER TIL VEDLIKEHOLD, PÅK	0	170.000	170.000	58.275
12700 ANDRE TJENESTER (SOM INNGÅR I	44.653	0	0	55.129
14290 MERVERDIAVGIFT SOM GIR RETT TIL	4.688	5.000	5.000	41
<b>Sum utgifter</b>	<b>1.415.265</b>	<b>939.566</b>	<b>939.566</b>	<b>1.208.371</b>
16201 GEBYRINNTEKTER	-42.545	-20.000	-20.000	-58.295
16400 AVGIFTSPLIKTIGE GEBYRER	-1.802.014	-1.534.000	-1.534.000	-1.721.727
16500 ANNET AVG.PL.SALG AV VARER OG T	-19.360	0	0	-25.781
16501 TILKNYTNINGSAVGIFT	0	-13.600	-13.600	0
17100 REFUSJON SYKELØNN	-5.042	0	0	8.801
17700 REFUSJON FRA ANDRE (PRIVATE)	-49.600	0	0	-74.104
17800 SALG TIL KOMMUNALT FORETAK I E	0	0	0	-5.400
<b>Sum inntekter</b>	<b>-1.918.561</b>	<b>-1.567.600</b>	<b>-1.567.600</b>	<b>-1.876.506</b>
<b>Sum funksjon: 353 AVLØPSNETT/INNSAMLING</b>	<b>-503.296</b>	<b>-628.034</b>	<b>-628.034</b>	<b>-668.135</b>
<b>Sum ansvar: 6212 AVLØPSNETT</b>	<b>-503.296</b>	<b>-628.034</b>	<b>-628.034</b>	<b>-668.135</b>
<b>Ansvar: 6213 SEPTIKTANKER</b>				
<b>Funksjon: 354 TØMMING AV SLAMAVSKILLER</b>				
12300 VEDLIKEHOLD, BYGGETJENESTER	54.104	0	0	0
13700 KJØP FRA ANDRE(PRIVATE)	152.176	350.000	350.000	249.129
14290 MERVERDIAVGIFT SOM GIR RETT TIL	0	87.500	87.500	0
15500 AVSETNING TIL BUNDNE FOND	218.188	0	0	250.815
<b>Sum utgifter</b>	<b>424.468</b>	<b>437.500</b>	<b>437.500</b>	<b>499.944</b>
16400 AVGIFTSPLIKTIGE GEBYRER	-528.277	-358.000	-358.000	-506.552
<b>Sum inntekter</b>	<b>-528.277</b>	<b>-358.000</b>	<b>-358.000</b>	<b>-506.552</b>
<b>Sum funksjon: 354 TØMMING AV SLAMAVSKIL</b>	<b>-103.809</b>	<b>79.500</b>	<b>79.500</b>	<b>-6.608</b>
<b>Sum ansvar: 6213 SEPTIKTANKER</b>	<b>-103.809</b>	<b>79.500</b>	<b>79.500</b>	<b>-6.608</b>
<b>Ansvar: 6311 INNSAMLING AV AVFALL</b>				
<b>Funksjon: 355 Innsamling, gjenvinning og slutt</b>				
11200 Samlepost annet forbr.matr., råvarer o	2.800	0	0	0
11900 LEIE AV LOKALER OG GRUNN	0	15.000	15.000	0
12300 VEDLIKEHOLD, BYGGETJENESTER	773	0	0	0
12500 MATERIALER TIL VEDLIKEHOLD, PÅK	0	20.000	20.000	4.260
13700 KJØP FRA ANDRE(PRIVATE)	1.401	30.000	30.000	5.680
14290 MERVERDIAVGIFT SOM GIR RETT TIL	543	7.500	7.500	2.485
<b>Sum utgifter</b>	<b>5.517</b>	<b>72.500</b>	<b>72.500</b>	<b>12.425</b>
16201 GEBYRINNTEKTER	0	-65.000	-65.000	0
17501 REFUSJON FRA INTERKOMM. SELSK	-52.176	0	0	-50.915

## HA 6 VAR

---

	Regnskap 2015	Buds(end) 2015	Budsjett 2015	Regnskap 2014
Sum inntekter	-52.176	-65.000	-65.000	-50.915
Sum funksjon: 355 Innsamling, gjenvinning og	-46.659	7.500	7.500	-38.490
Sum ansvar: 6311 INNSAMLING AV AVFALL	-46.659	7.500	7.500	-38.490
Sum ha 6 - D & V: 65 VAR	-2.984.064	-1.410.632	-1.410.632	-2.503.485
<b>T O T A L T</b>	<b>-2.984.064</b>	<b>-1.410.632</b>	<b>-1.410.632</b>	<b>-2.503.485</b>

# HA 7 Sentraladministrasjonen

	Regnskap 2015	Buds(end) 2015	Budsjett 2015	Regnskap 2014
<b>Ha 7: 70 Sentraladministrasjonen</b>				
<b>Ansvar: 7100 FELLE LØNN</b>				
<b>Funksjon: 120 ADMINISTRASJON</b>				
10110 TILLEGG (LØ/SØ - KV/NA - T-TRINN)	45.889	45.889	45.889	45.889
10505 LØNN TILLITSVALGTE	190.955	189.191	189.191	185.304
10904 PENSJONSINNSKUDD - KLP	34.243	33.973	33.973	37.184
10990 ARBEIDSGIVERAVGIFT	13.825	13.722	13.722	13.660
12000 KJØP OG FINANSIELL LEASING AV D	0	0	0	7.620
14290 MERVERDIAVGIFT SOM GIR RETT TIL	0	0	0	1.905
<b>Sum utgifter</b>	<b>284.912</b>	<b>282.775</b>	<b>282.775</b>	<b>291.561</b>
17100 REFUSJON SYKELØNN	0	0	0	4
<b>Sum inntekter</b>	<b>0</b>	<b>0</b>	<b>0</b>	<b>4</b>
<b>Sum funksjon: 120 ADMINISTRASJON</b>	<b>284.912</b>	<b>282.775</b>	<b>282.775</b>	<b>291.565</b>
<b>Sum ansvar: 7100 FELLE LØNN</b>	<b>284.912</b>	<b>282.775</b>	<b>282.775</b>	<b>291.565</b>
<b>Ansvar: 7109 FELLE KOSTN. TIL MERKANTILE</b>				
<b>Funksjon: 120 ADMINISTRASJON</b>				
10530 ANDRE LØNNSUTGIFTER	0	0	0	6.000
10990 ARBEIDSGIVERAVGIFT	0	0	0	306
11000 KONTORMATERIELL	56.969	90.000	90.000	73.599
11150 Matvarer	9.661	10.000	10.000	10.131
11151 BEVERTN. V/MØTER, KURS O.L.- ikke	10.264	20.000	20.000	12.935
11200 Samlepost annet forbr.matr., råvarer o	28.097	0	0	3.297
11300 Post, banktjenester, telefon, internett/b	3.430	2.000	2.000	3.660
11301 GEBYRER BANK	0	0	0	360
11302 TELEFON/FAX	81.000	80.000	80.000	82.255
11304 PORTO	89.574	150.000	150.000	106.196
11400 ANNONSE, REKLAME, INFORMASJO	13.839	10.000	10.000	9.330
11500 OPPLÆRING/KURS	0	0	0	1.530
11700 TRANSPORT/DRIFT AV EGNE OG LEI	5	0	0	23.891
11701 ÅRSAVGIFT/FORSIKRING TRANSP.MI	0	0	0	-1.077
11705 IKKE OPPG.PL. - UTGIFTER/UTLEGG	3.437	0	0	562
11950 AVGIFTER, GEBYRER, LISENSER O.L	17.287	15.000	15.000	22.472
11953 ANDRE AVGIFTER/GEBYRER	0	0	0	28.991
12000 KJØP OG FINANSIELL LEASING AV D	25.187	0	0	52.140
12004 ANNET UTSTYR/REDSKAPER	5.394	0	0	0
12100 KJØP, LEIE OG LEASING AV TR.SP.MI	0	0	0	33.817
12200 LEIE AV DRIFTSMIDLER	123.586	150.000	150.000	144.505
12400 SERVICEAVTALER, REPERASJONER	21.236	42.000	42.000	13.688
12700 ANDRE TJENESTER (SOM INNGÅR I	188.630	190.000	190.000	177.573
14290 MERVERDIAVGIFT SOM GIR RETT TIL	124.814	148.000	148.000	153.750
<b>Sum utgifter</b>	<b>802.408</b>	<b>907.000</b>	<b>907.000</b>	<b>959.912</b>
16000 BRUKERBETALING FOR KOMM. TJE	-100	0	0	0
16500 ANNET AVG.PL.SALG AV VARER OG T	-13.307	0	0	-11.411
16900 FORDELTE UTGIFTER/INTERNESALG	-36.000	0	0	-24.500
17500 REFUSJON FRA KOMMUNER	-108.180	-100.000	-100.000	-145.213
17700 REFUSJON FRA ANDRE (PRIVATE)	-3.523	-4.400	-4.400	-6.321
17800 SALG TIL KOMMUNALT FORETAK I E	-4.235	0	0	-24.271
18800 OVERFØRINGER FRA KOMMUNALT F	-195.036	-187.000	-187.000	-193.757
18900 OVERFØRINGER FRA ANDRE (PRIVA	-5.450	0	0	-5.220
<b>Sum inntekter</b>	<b>-365.831</b>	<b>-291.400</b>	<b>-291.400</b>	<b>-410.694</b>

# HA 7 Sentraladministrasjonen

	Regnskap 2015	Buds(end) 2015	Budsjett 2015	Regnskap 2014
<b>Sum funksjon: 120 ADMINISTRASJON</b>	<b>436.577</b>	<b>615.600</b>	<b>615.600</b>	<b>549.218</b>
<b>Sum ansvar: 7109 FELLES KOSTN. TIL MERKAN</b>	<b>436.577</b>	<b>615.600</b>	<b>615.600</b>	<b>549.218</b>
<b>Ansvar: 7150 Strategisk ledelse</b>				
<b>Funksjon: 120 ADMINISTRASJON</b>				
10100 FAST LØNN	1.674.963	1.585.069	1.585.069	1.491.153
10301 LØNN ENGASJEMENTER - KOMM. VIL	0	0	0	5.220
10501 HONORARER	15.637	0	0	4.265
10530 ANDRE LØNNSUTGIFTER	28.603	0	0	18.293
10904 PENSJONSINNSKUDD - KLP	264.781	263.952	263.952	236.518
10990 ARBEIDSGIVERAVGIFT	101.725	94.300	94.300	89.741
11000 KONTORMATERIELL	1.995	0	0	6.485
11150 Matvarer	7.801	0	0	0
11151 BEVERTN. V/MØTER, KURS O.L.- ikke	19.371	10.000	10.000	36.969
11200 Samlepost annet forbr.matr., råvarer o	5.868	0	0	2.329
11203 IKKE OPPG.PL. UTG. REISER (HOTE	5.995	0	0	12.797
11204 VELFERDSTILTAK	329	0	0	0
11301 GEBYRER BANK	0	0	0	-732
11302 TELEFON/FAX	9.820	0	0	7.764
11400 ANNONSE, REKLAME, INFORMASJO	89.762	0	0	1.100
11403 REPRESENTASJON OG REPR.GAVE	18.603	10.000	10.000	23.320
11500 OPPLÆRING/KURS	155.903	18.000	18.000	18.530
11604 OPPG.PL - REISE/KOST	34.612	36.000	36.000	28.983
11650 ANDRE OPPG.PL.GODTGJØRELSE	44.400	44.400	44.400	44.400
11700 TRANSPORT/DRIFT AV EGNE OG LEI	0	5.000	5.000	0
11705 IKKE OPPG.PL. - UTGIFTER/UTLEGG	60.385	36.000	36.000	54.661
11900 LEIE AV LOKALER OG GRUNN	0	0	0	11.593
11950 AVGIFTER, GEBYRER, LISENSER O.L	3.160	0	0	2.839
11952 KONTINGENTER	2.950	0	0	19.517
12000 KJØP OG FINANSIELL LEASING AV D	59.547	0	0	0
12400 SERVICEAVTALER, REPERASJONER	14.800	0	0	0
12700 ANDRE TJENESTER (SOM INNGÅR I	281.655	0	0	479.002
14290 MERVERDIAVGIFT SOM GIR RETT TIL	110.766	10.000	10.000	128.044
14800 OVERFØRINGER TIL KOMMUNALT F	6.000	0	0	0
14900 RESERVERTE BEVILGNINGER/ AVSE	0	300.000	300.000	0
<b>Sum utgifter</b>	<b>3.019.429</b>	<b>2.412.721</b>	<b>2.412.721</b>	<b>2.722.788</b>
17100 REFUSJON SYKELØNN	0	0	0	-4.335
18100 ANDRE STATLIGE OVERFØRINGER	0	0	0	-600.000
18900 OVERFØRINGER FRA ANDRE (PRIVA	-1.750	0	0	0
<b>Sum inntekter</b>	<b>-1.750</b>	<b>0</b>	<b>0</b>	<b>-604.335</b>
<b>Sum funksjon: 120 ADMINISTRASJON</b>	<b>3.017.679</b>	<b>2.412.721</b>	<b>2.412.721</b>	<b>2.118.453</b>
<b>Funksjon: 273 Arbeidsrettede tiltak i kommun</b>				
14700 OVERFØRINGER TIL ANDRE (PRIVAT	280.000	300.000	300.000	300.000
<b>Sum utgifter</b>	<b>280.000</b>	<b>300.000</b>	<b>300.000</b>	<b>300.000</b>
<b>Sum funksjon: 273 Arbeidsrettede tiltak i kom</b>	<b>280.000</b>	<b>300.000</b>	<b>300.000</b>	<b>300.000</b>
<b>Funksjon: 385 Andre kulturaktiviteter og tilsku</b>				
10100 FAST LØNN	234.004	227.703	227.703	203.044
10301 LØNN ENGASJEMENTER - KOMM. VIL	0	0	0	20.879
10530 ANDRE LØNNSUTGIFTER	2.220	0	0	2.220
10904 PENSJONSINNSKUDD - KLP	39.093	37.969	37.969	35.503

# HA 7 Sentraladministrasjonen

	Regnskap 2015	Buds(end) 2015	Budsjett 2015	Regnskap 2014
10990 ARBEIDSGIVERAVGIFT	14.049	13.549	13.549	13.355
11205 TJENESTEFRIKJØP	0	0	0	2.269
11604 OPPG.PL - REISE/KOST	770	10.000	10.000	10.943
11700 TRANSPORT/DRIFT AV EGNE OG LEI	0	5.000	5.000	0
11705 IKKE OPPG.PL. - UTGIFTER/UTLEGG	2.690	0	0	5.379
12700 ANDRE TJENESTER (SOM INNGÅR I	0	7.200	7.200	0
14290 MERVERDIAVGIFT SOM GIR RETT TIL	0	1.800	1.800	289
<b>Sum utgifter</b>	<b>292.826</b>	<b>303.221</b>	<b>303.221</b>	<b>293.880</b>
<b>Sum funksjon: 385 Andre kulturaktiviteter og t</b>	<b>292.826</b>	<b>303.221</b>	<b>303.221</b>	<b>293.880</b>
<b>Sum ansvar: 7150 Strategisk ledelse</b>	<b>3.590.505</b>	<b>3.015.942</b>	<b>3.015.942</b>	<b>2.712.333</b>
<b>Ansvar: 7300 LØNNS- OG PERSONALAVDELING</b>				
<b>Funksjon: 120 ADMINISTRASJON</b>				
10100 FAST LØNN	871.729	862.974	862.974	847.100
10400 OVERTIDSLØNN	11.562	0	0	6.016
10904 PENSJONSINNSKUDD - KLP	145.269	143.728	143.728	134.363
10990 ARBEIDSGIVERAVGIFT	52.457	51.342	51.342	50.362
11000 KONTORMATERIELL	2.955	0	0	0
11151 BEVERTN. V/MØTER, KURS O.L.- ikke	2.473	0	0	11.813
11203 IKKE OPPG.PL. UTG. REISER (HOTE	1.361	0	0	0
11204 VELFERDSTILTAK	37.379	50.000	50.000	46.985
11206 ANDRE DR. UTG.	150.641	151.000	151.000	147.278
11400 ANNONSE, REKLAME, INFORMASJO	10.350	40.000	40.000	7.621
11500 OPPLÆRING/KURS	52.674	20.000	20.000	11.110
11604 OPPG.PL - REISE/KOST	0	0	0	1.681
11700 TRANSPORT/DRIFT AV EGNE OG LEI	0	5.000	5.000	0
11705 IKKE OPPG.PL. - UTGIFTER/UTLEGG	753	0	0	4.288
11950 AVGIFTER, GEBYRER, LISENSER O.L	37.650	37.000	37.000	36.840
12000 KJØP OG FINANSIELL LEASING AV D	0	5.000	5.000	6.572
12700 ANDRE TJENESTER (SOM INNGÅR I	182.569	200.000	200.000	146.698
12900 INTERNKJØP	12.700	0	0	0
14290 MERVERDIAVGIFT SOM GIR RETT TIL	22.438	20.500	20.500	21.144
<b>Sum utgifter</b>	<b>1.594.958</b>	<b>1.586.544</b>	<b>1.586.544</b>	<b>1.479.872</b>
16900 FORDELTE UTGIFTER/INTERN SALG	0	0	0	-53.333
17000 REFUSJON FRA STATEN	0	0	0	-5.980
17800 SALG TIL KOMMUNALT FORETAK I E	0	0	0	-400
18900 OVERFØRINGER FRA ANDRE (PRIVA	-2.500	0	0	-2.700
<b>Sum inntekter</b>	<b>-2.500</b>	<b>0</b>	<b>0</b>	<b>-62.413</b>
<b>Sum funksjon: 120 ADMINISTRASJON</b>	<b>1.592.458</b>	<b>1.586.544</b>	<b>1.586.544</b>	<b>1.417.459</b>
<b>Sum ansvar: 7300 LØNNS- OG PERSONALAVDE</b>	<b>1.592.458</b>	<b>1.586.544</b>	<b>1.586.544</b>	<b>1.417.459</b>
<b>Ansvar: 7400 IT - DRIFT/ STØTTE</b>				
<b>Funksjon: 120 ADMINISTRASJON</b>				
10100 FAST LØNN	624.070	607.050	607.050	778.696
10301 LØNN ENGASJEMENTER - KOMM. VIL	11.718	0	0	93.235
10400 OVERTIDSLØNN	5.238	0	0	1.692
10904 PENSJONSINNSKUDD - KLP	105.860	101.104	101.104	131.510
10990 ARBEIDSGIVERAVGIFT	38.091	36.117	36.117	51.091
11000 KONTORMATERIELL	390	0	0	0
11151 BEVERTN. V/MØTER, KURS O.L.- ikke	0	0	0	104
11203 IKKE OPPG.PL. UTG. REISER (HOTE	0	0	0	1.949

# HA 7 Sentraladministrasjonen

	Regnskap 2015	Buds(end) 2015	Budsjett 2015	Regnskap 2014
11302 TELEFON/FAX	16.961	0	0	5.324
11303 DATAKOMMUNIKASJON/SAMB.LEIE	367.645	480.000	480.000	568.469
11304 PORTO	8.434	0	0	0
11400 ANNONSE, REKLAME, INFORMASJO	0	0	0	2.275
11500 OPPLÆRING/KURS	10.990	0	0	55.941
11604 OPPG.PL - REISE/KOST	7.287	0	0	5.241
11700 TRANSPORT/DRIFT AV EGNE OG LEI	0	5.000	5.000	0
11703 ANDRE TRANSPORTTJENESTER	3.513	0	0	0
11705 IKKE OPPG.PL. - UTGIFTER/UTLEGG	11.330	21.000	21.000	22.787
11850 FORSIKR. OG UTG. TIL VAKTHOLD O	6.397	9.000	9.000	6.397
11950 AVGIFTER, GEBYRER, LISENSER O.L	641.422	1.340.600	1.340.600	1.055.970
12000 KJØP OG FINANSIELL LEASING AV D	288.269	231.000	231.000	402.087
12402 SERVICE/VEDLIKEHOLD IT	597.385	384.000	384.000	129.346
12700 ANDRE TJENESTER (SOM INNGÅR I	332.172	113.271	113.271	604.618
14290 MERVERDIAVGIFT SOM GIR RETT TIL	606.695	639.098	639.098	662.052
14700 OVERFØRINGER TIL ANDRE (PRIVAT	0	0	0	11.709
<b>Sum utgifter</b>	<b>3.683.866</b>	<b>3.967.240</b>	<b>3.967.240</b>	<b>4.590.494</b>
16900 FORDELTE UTGIFTER/INTERNSALG	0	0	0	-53.333
18800 OVERFØRINGER FRA KOMMUNALT F	-34.959	0	0	0
<b>Sum inntekter</b>	<b>-34.959</b>	<b>0</b>	<b>0</b>	<b>-53.333</b>
<b>Sum funksjon: 120 ADMINISTRASJON</b>	<b>3.648.907</b>	<b>3.967.240</b>	<b>3.967.240</b>	<b>4.537.161</b>
<b>Funksjon: 241 DIAGNOSE, BEHANDLING, RE-/ H</b>				
10100 FAST LØNN	47.763	45.554	45.554	0
10904 PENSJONSINNSKUDD - KLP	7.980	7.587	7.587	0
10990 ARBEIDSGIVERAVGIFT	2.843	2.710	2.710	0
<b>Sum utgifter</b>	<b>58.587</b>	<b>55.851</b>	<b>55.851</b>	<b>0</b>
<b>Sum funksjon: 241 DIAGNOSE, BEHANDLING, R</b>	<b>58.587</b>	<b>55.851</b>	<b>55.851</b>	<b>0</b>
<b>Funksjon: 253 Helse- og omsorgstjenester i in</b>				
10100 FAST LØNN	47.763	45.554	45.554	0
10904 PENSJONSINNSKUDD - KLP	7.980	7.587	7.587	0
10990 ARBEIDSGIVERAVGIFT	2.843	2.710	2.710	0
<b>Sum utgifter</b>	<b>58.587</b>	<b>55.851</b>	<b>55.851</b>	<b>0</b>
<b>Sum funksjon: 253 Helse- og omsorgstjenest</b>	<b>58.587</b>	<b>55.851</b>	<b>55.851</b>	<b>0</b>
<b>Funksjon: 254 Helse- og omsorgstjenester til</b>				
10100 FAST LØNN	32.192	32.019	32.019	0
10904 PENSJONSINNSKUDD - KLP	5.363	5.333	5.333	0
10990 ARBEIDSGIVERAVGIFT	1.915	1.905	1.905	0
<b>Sum utgifter</b>	<b>39.470</b>	<b>39.257</b>	<b>39.257</b>	<b>0</b>
<b>Sum funksjon: 254 Helse- og omsorgstjenest</b>	<b>39.470</b>	<b>39.257</b>	<b>39.257</b>	<b>0</b>
<b>Funksjon: 303 Kart og oppmåling</b>				
10100 FAST LØNN	47.763	45.554	45.554	0
10904 PENSJONSINNSKUDD - KLP	7.980	7.587	7.587	0
10990 ARBEIDSGIVERAVGIFT	2.843	2.710	2.710	0
<b>Sum utgifter</b>	<b>58.587</b>	<b>55.851</b>	<b>55.851</b>	<b>0</b>
<b>Sum funksjon: 303 Kart og oppmåling</b>	<b>58.587</b>	<b>55.851</b>	<b>55.851</b>	<b>0</b>



# HA 7 Sentraladministrasjonen

	Regnskap 2015	Buds(end) 2015	Budsjett 2015	Regnskap 2014
<b>Sum ansvar: 7400 IT - DRIFT/ STØTTE</b>	<b>3.864.138</b>	<b>4.174.050</b>	<b>4.174.050</b>	<b>4.537.161</b>
<b>Ansvar: 7500 SERVICEKONTOR</b>				
<b>Funksjon: 120 ADMINISTRASJON</b>				
10100 FAST LØNN	1.405.748	1.398.476	1.398.476	1.377.508
10201 SYKEVIKARER	5.161	0	0	3.118
10400 OVERTIDSLØNN	20.625	0	0	2.532
10904 PENSJONSINNSKUDD - KLP	235.379	232.995	232.995	219.071
10990 ARBEIDSGIVERAVGIFT	83.481	83.204	83.204	76.820
11000 KONTORMATERIELL	0	0	0	329
11151 BEVERTN. V/MØTER, KURS O.L.- ikke	2.434	0	0	262
11200 Samlepost annet forbr.matr., råvarer o	5.517	0	0	0
11203 IKKE OPPG.PL. UTG. REISER (HOTE	1.558	0	0	2.174
11204 VELFERDSTILTAK	0	0	0	12.000
11403 REPRESENTASJON OG REPR.GAVE	400	0	0	400
11500 OPPLÆRING/KURS	9.544	40.000	40.000	7.150
11604 OPPG.PL - REISE/KOST	639	0	0	2.180
11700 TRANSPORT/DRIFT AV EGNE OG LEI	0	5.000	5.000	0
11705 IKKE OPPG.PL. - UTGIFTER/UTLEGG	2.268	0	0	4.131
11950 AVGIFTER, GEBYRER, LISENSER O.L	4.170	3.700	3.700	0
12000 KJØP OG FINANSIELL LEASING AV D	13.772	5.000	5.000	2.119
12600 RENHOLDS- OG VASKERITJENESTE	0	0	0	280
12700 ANDRE TJENESTER (SOM INNGÅR I	69.611	72.255	72.255	69.679
14290 MERVERDIAVGIFT SOM GIR RETT TIL	9.004	4.000	4.000	5.277
<b>Sum utgifter</b>	<b>1.869.311</b>	<b>1.844.630</b>	<b>1.844.630</b>	<b>1.785.030</b>
17100 REFUSJON SYKELØNN	-37.822	0	0	-97.190
<b>Sum inntekter</b>	<b>-37.822</b>	<b>0</b>	<b>0</b>	<b>-97.190</b>
<b>Sum funksjon: 120 ADMINISTRASJON</b>	<b>1.831.489</b>	<b>1.844.630</b>	<b>1.844.630</b>	<b>1.687.840</b>
<b>Sum ansvar: 7500 SERVICEKONTOR</b>	<b>1.831.489</b>	<b>1.844.630</b>	<b>1.844.630</b>	<b>1.687.840</b>
<b>Ansvar: 7700 Skjenkekontroll</b>				
<b>Funksjon: 233 Annet forebyggende helsearbeid</b>				
11000 KONTORMATERIELL	742	2.500	2.500	0
13700 KJØP FRA ANDRE(PRIVATE)	8.451	40.000	40.000	21.009
14290 MERVERDIAVGIFT SOM GIR RETT TIL	2.113	10.000	10.000	5.095
<b>Sum utgifter</b>	<b>11.306</b>	<b>52.500</b>	<b>52.500</b>	<b>26.104</b>
16201 GEBYRINNTEKTER	-57.159	-60.000	-60.000	-67.798
<b>Sum inntekter</b>	<b>-57.159</b>	<b>-60.000</b>	<b>-60.000</b>	<b>-67.798</b>
<b>Sum funksjon: 233 Annet forebyggende helse</b>	<b>-45.853</b>	<b>-7.500</b>	<b>-7.500</b>	<b>-41.694</b>
<b>Sum ansvar: 7700 Skjenkekontroll</b>	<b>-45.853</b>	<b>-7.500</b>	<b>-7.500</b>	<b>-41.694</b>
<b>Sum ha 7: 70 Sentraladministrasjonen</b>	<b>11.554.225</b>	<b>11.512.041</b>	<b>11.512.041</b>	<b>11.153.882</b>
<b>TOTALT</b>	<b>11.554.225</b>	<b>11.512.041</b>	<b>11.512.041</b>	<b>11.153.882</b>

# HA 7 Økonomikontoret

	Regnskap 2015	Buds(end) 2015	Budsjett 2015	Regnskap 2014
<b>Ha 7: 80 Økonomiavdelingen</b>				
<b>Ansvar: 7101 KONTINGENT KS</b>				
<b>Funksjon: 120 ADMINISTRASJON</b>				
11206 ANDRE DR. UTG.	153.364	175.000	175.000	160.996
11952 KONTINGENTER	150.180	150.000	150.000	152.724
<b>Sum utgifter</b>	<b>303.544</b>	<b>325.000</b>	<b>325.000</b>	<b>313.720</b>
<b>Sum funksjon: 120 ADMINISTRASJON</b>	<b>303.544</b>	<b>325.000</b>	<b>325.000</b>	<b>313.720</b>
<b>Sum ansvar: 7101 KONTINGENT KS</b>	<b>303.544</b>	<b>325.000</b>	<b>325.000</b>	<b>313.720</b>
<b>Ansvar: 7102 KONTINGENT LVK</b>				
<b>Funksjon: 320 KOMMUNAL NÆRINGSVIRKSO</b>				
11952 KONTINGENTER	51.709	52.000	52.000	47.828
14290 MERVERDIAVGIFT SOM GIR RETT TIL	12.927	13.000	13.000	11.957
<b>Sum utgifter</b>	<b>64.637</b>	<b>65.000</b>	<b>65.000</b>	<b>59.785</b>
<b>Sum funksjon: 320 KOMMUNAL NÆRINGSVIR</b>	<b>64.637</b>	<b>65.000</b>	<b>65.000</b>	<b>59.785</b>
<b>Sum ansvar: 7102 KONTINGENT LVK</b>	<b>64.637</b>	<b>65.000</b>	<b>65.000</b>	<b>59.785</b>
<b>Ansvar: 7103 DEKNING ERSTATNING/ RAN</b>				
<b>Funksjon: 180 DIVERSE FELLESUTGIFTER</b>				
11850 FORSIKR. OG UTG. TIL VAKTHOLD O	54.697	50.000	50.000	40.661
<b>Sum utgifter</b>	<b>54.697</b>	<b>50.000</b>	<b>50.000</b>	<b>40.661</b>
<b>Sum funksjon: 180 DIVERSE FELLESUTGIFTER</b>	<b>54.697</b>	<b>50.000</b>	<b>50.000</b>	<b>40.661</b>
<b>Sum ansvar: 7103 DEKNING ERSTATNING/ RAN</b>	<b>54.697</b>	<b>50.000</b>	<b>50.000</b>	<b>40.661</b>
<b>Ansvar: 7104 JURIDISK BISTAND</b>				
<b>Funksjon: 180 DIVERSE FELLESUTGIFTER</b>				
11151 BEVERTN. V/MØTER, KURS O.L.- ikke	3.020	0	0	0
12700 ANDRE TJENESTER (SOM INNGÅR I	542.357	150.000	150.000	1.029.864
14290 MERVERDIAVGIFT SOM GIR RETT TIL	135.589	37.500	37.500	257.036
<b>Sum utgifter</b>	<b>680.967</b>	<b>187.500</b>	<b>187.500</b>	<b>1.286.900</b>
17500 REFUSJON FRA KOMMUNER	-57.286	0	0	-39.139
17700 REFUSJON FRA ANDRE (PRIVATE)	-1.139.920	0	0	0
<b>Sum inntekter</b>	<b>-1.197.206</b>	<b>0</b>	<b>0</b>	<b>-39.139</b>
<b>Sum funksjon: 180 DIVERSE FELLESUTGIFTER</b>	<b>-516.240</b>	<b>187.500</b>	<b>187.500</b>	<b>1.247.761</b>
<b>Sum ansvar: 7104 JURIDISK BISTAND</b>	<b>-516.240</b>	<b>187.500</b>	<b>187.500</b>	<b>1.247.761</b>
<b>Ansvar: 7107 Norsk pasientskadeerstatning</b>				
<b>Funksjon: 241 DIAGNOSE, BEHANDLING, RE-/ H</b>				
11953 ANDRE AVGIFTER/GEBYRER	66.473	50.000	50.000	45.472
<b>Sum utgifter</b>	<b>66.473</b>	<b>50.000</b>	<b>50.000</b>	<b>45.472</b>
<b>Sum funksjon: 241 DIAGNOSE, BEHANDLING, R</b>	<b>66.473</b>	<b>50.000</b>	<b>50.000</b>	<b>45.472</b>
<b>Sum ansvar: 7107 Norsk pasientskadeerstatni</b>	<b>66.473</b>	<b>50.000</b>	<b>50.000</b>	<b>45.472</b>
<b>Ansvar: 7108 PERSONALFORSIKRINGER</b>				
<b>Funksjon: 100 POLITISK STYRING</b>				

# HA 7 Økonomikontoret

	Regnskap 2015	Buds(end) 2015	Budsjett 2015	Regnskap 2014
10902 ULYKKES- OG GR. LIV FORSIKRING	986	0	0	1.081
10990 ARBEIDSGIVERAVGIFT	43	0	0	44
<b>Sum utgifter</b>	<b>1.029</b>	<b>0</b>	<b>0</b>	<b>1.125</b>
<b>Sum funksjon: 100 POLITISK STYRING</b>	<b>1.029</b>	<b>0</b>	<b>0</b>	<b>1.125</b>
<b>Funksjon: 110 Kontroll og revisjon</b>				
10902 ULYKKES- OG GR. LIV FORSIKRING	986	0	0	0
10990 ARBEIDSGIVERAVGIFT	43	0	0	0
<b>Sum utgifter</b>	<b>1.029</b>	<b>0</b>	<b>0</b>	<b>0</b>
<b>Sum funksjon: 110 Kontroll og revisjon</b>	<b>1.029</b>	<b>0</b>	<b>0</b>	<b>0</b>
<b>Funksjon: 120 ADMINISTRASJON</b>				
10902 ULYKKES- OG GR. LIV FORSIKRING	21.094	0	0	21.017
10990 ARBEIDSGIVERAVGIFT	909	0	0	845
11850 FORSIKR. OG UTG. TIL VAKTHOLD O	4.647	0	0	12.024
11851 PERSONFORSIKR.(IKKE TREKK- OG	-46.982	0	0	-941
<b>Sum utgifter</b>	<b>-20.332</b>	<b>0</b>	<b>0</b>	<b>32.945</b>
<b>Sum funksjon: 120 ADMINISTRASJON</b>	<b>-20.332</b>	<b>0</b>	<b>0</b>	<b>32.945</b>
<b>Funksjon: 180 DIVERSE FELLEUTGIFTER</b>				
11850 FORSIKR. OG UTG. TIL VAKTHOLD O	0	0	0	3.336
11851 PERSONFORSIKR.(IKKE TREKK- OG	264.276	575.000	575.000	266.798
<b>Sum utgifter</b>	<b>264.276</b>	<b>575.000</b>	<b>575.000</b>	<b>270.134</b>
<b>Sum funksjon: 180 DIVERSE FELLEUTGIFTER</b>	<b>264.276</b>	<b>575.000</b>	<b>575.000</b>	<b>270.134</b>
<b>Funksjon: 201 FØRSKOLE</b>				
10902 ULYKKES- OG GR. LIV FORSIKRING	20.695	0	0	21.823
10990 ARBEIDSGIVERAVGIFT	888	0	0	886
<b>Sum utgifter</b>	<b>21.583</b>	<b>0</b>	<b>0</b>	<b>22.709</b>
<b>Sum funksjon: 201 FØRSKOLE</b>	<b>21.583</b>	<b>0</b>	<b>0</b>	<b>22.709</b>
<b>Funksjon: 202 GRUNNSKOLE</b>				
10902 ULYKKES- OG GR. LIV FORSIKRING	55.157	0	0	61.682
10990 ARBEIDSGIVERAVGIFT	2.357	0	0	2.497
<b>Sum utgifter</b>	<b>57.514</b>	<b>0</b>	<b>0</b>	<b>64.179</b>
<b>Sum funksjon: 202 GRUNNSKOLE</b>	<b>57.514</b>	<b>0</b>	<b>0</b>	<b>64.179</b>
<b>Funksjon: 213 VOKSENPPLÆRING</b>				
10902 ULYKKES- OG GR. LIV FORSIKRING	6.401	0	0	5.755
10990 ARBEIDSGIVERAVGIFT	273	0	0	229
<b>Sum utgifter</b>	<b>6.675</b>	<b>0</b>	<b>0</b>	<b>5.983</b>
<b>Sum funksjon: 213 VOKSENPPLÆRING</b>	<b>6.675</b>	<b>0</b>	<b>0</b>	<b>5.983</b>
<b>Funksjon: 215 SKOLEFRITIDSTILBUD</b>				
10902 ULYKKES- OG GR. LIV FORSIKRING	1.973	0	0	4.324
10990 ARBEIDSGIVERAVGIFT	85	0	0	177
<b>Sum utgifter</b>	<b>2.058</b>	<b>0</b>	<b>0</b>	<b>4.501</b>
<b>Sum funksjon: 215 SKOLEFRITIDSTILBUD</b>	<b>2.058</b>	<b>0</b>	<b>0</b>	<b>4.501</b>

# HA 7 Økonomikontoret

	Regnskap 2015	Buds(end) 2015	Budsjett 2015	Regnskap 2014
<b>Funksjon: 232 Forebygging, helsestasjons- og</b>				
10902 ULYKKES- OG GR. LIV FORSIKRING	986	0	0	1.081
10990 ARBEIDSGIVERAVGIFT	43	0	0	44
<b>Sum utgifter</b>	<b>1.029</b>	<b>0</b>	<b>0</b>	<b>1.125</b>
<b>Sum funksjon: 232 Forebygging, helsestasjon</b>	<b>1.029</b>	<b>0</b>	<b>0</b>	<b>1.125</b>
<b>Funksjon: 241 DIAGNOSE, BEHANDLING, RE-/ H</b>				
10902 ULYKKES- OG GR. LIV FORSIKRING	3.642	0	0	3.243
10990 ARBEIDSGIVERAVGIFT	155	0	0	133
<b>Sum utgifter</b>	<b>3.797</b>	<b>0</b>	<b>0</b>	<b>3.376</b>
<b>Sum funksjon: 241 DIAGNOSE, BEHANDLING, R</b>	<b>3.797</b>	<b>0</b>	<b>0</b>	<b>3.376</b>
<b>Funksjon: 242 RÅD,VEILEDNING OG SOSIAL FO</b>				
10902 ULYKKES- OG GR. LIV FORSIKRING	3.598	0	0	2.512
10990 ARBEIDSGIVERAVGIFT	153	0	0	96
<b>Sum utgifter</b>	<b>3.751</b>	<b>0</b>	<b>0</b>	<b>2.608</b>
<b>Sum funksjon: 242 RÅD,VEILEDNING OG SOSI</b>	<b>3.751</b>	<b>0</b>	<b>0</b>	<b>2.608</b>
<b>Funksjon: 243 TILBUD TIL PERSONER MED RU</b>				
10902 ULYKKES- OG GR. LIV FORSIKRING	986	0	0	203
10990 ARBEIDSGIVERAVGIFT	43	0	0	-0
<b>Sum utgifter</b>	<b>1.029</b>	<b>0</b>	<b>0</b>	<b>203</b>
<b>Sum funksjon: 243 TILBUD TIL PERSONER ME</b>	<b>1.029</b>	<b>0</b>	<b>0</b>	<b>203</b>
<b>Funksjon: 244 BARNEVERNTJENESTE</b>				
10902 ULYKKES- OG GR. LIV FORSIKRING	1.973	0	0	2.162
10990 ARBEIDSGIVERAVGIFT	85	0	0	89
<b>Sum utgifter</b>	<b>2.058</b>	<b>0</b>	<b>0</b>	<b>2.251</b>
<b>Sum funksjon: 244 BARNEVERNTJENESTE</b>	<b>2.058</b>	<b>0</b>	<b>0</b>	<b>2.251</b>
<b>Funksjon: 253 Helse- og omsorgstjenester i in</b>				
10902 ULYKKES- OG GR. LIV FORSIKRING	54.256	0	0	56.212
10990 ARBEIDSGIVERAVGIFT	2.349	0	0	2.305
<b>Sum utgifter</b>	<b>56.605</b>	<b>0</b>	<b>0</b>	<b>58.517</b>
<b>Sum funksjon: 253 Helse- og omsorgstjenest</b>	<b>56.605</b>	<b>0</b>	<b>0</b>	<b>58.517</b>
<b>Funksjon: 254 Helse- og omsorgstjenester til</b>				
10902 ULYKKES- OG GR. LIV FORSIKRING	43.310	0	0	47.767
10990 ARBEIDSGIVERAVGIFT	1.859	0	0	1.950
<b>Sum utgifter</b>	<b>45.169</b>	<b>0</b>	<b>0</b>	<b>49.717</b>
<b>Sum funksjon: 254 Helse- og omsorgstjenest</b>	<b>45.169</b>	<b>0</b>	<b>0</b>	<b>49.717</b>
<b>Funksjon: 261 INSTITUSJONSLOKALER</b>				
10902 ULYKKES- OG GR. LIV FORSIKRING	3.946	0	0	4.324
10990 ARBEIDSGIVERAVGIFT	171	0	0	177
<b>Sum utgifter</b>	<b>4.117</b>	<b>0</b>	<b>0</b>	<b>4.501</b>
<b>Sum funksjon: 261 INSTITUSJONSLOKALER</b>	<b>4.117</b>	<b>0</b>	<b>0</b>	<b>4.501</b>

# HA 7 Økonomikontoret

	Regnskap 2015	Buds(end) 2015	Budsjett 2015	Regnskap 2014
<b>Funksjon: 301 Plansaksbehandling</b>				
10902 ULYKKES- OG GR. LIV FORSIKRING	986	0	0	2.162
10990 ARBEIDSGIVERAVGIFT	43	0	0	89
<b>Sum utgifter</b>	<b>1.029</b>	<b>0</b>	<b>0</b>	<b>2.251</b>
<b>Sum funksjon: 301 Plansaksbehandling</b>	<b>1.029</b>	<b>0</b>	<b>0</b>	<b>2.251</b>
<b>Funksjon: 302 Byggesaksbehandling og eiers</b>				
10902 ULYKKES- OG GR. LIV FORSIKRING	986	0	0	1.081
10990 ARBEIDSGIVERAVGIFT	43	0	0	44
<b>Sum utgifter</b>	<b>1.029</b>	<b>0</b>	<b>0</b>	<b>1.125</b>
<b>Sum funksjon: 302 Byggesaksbehandling og e</b>	<b>1.029</b>	<b>0</b>	<b>0</b>	<b>1.125</b>
<b>Funksjon: 303 Kart og oppmåling</b>				
10902 ULYKKES- OG GR. LIV FORSIKRING	986	0	0	1.081
10990 ARBEIDSGIVERAVGIFT	43	0	0	44
<b>Sum utgifter</b>	<b>1.029</b>	<b>0</b>	<b>0</b>	<b>1.125</b>
<b>Sum funksjon: 303 Kart og oppmåling</b>	<b>1.029</b>	<b>0</b>	<b>0</b>	<b>1.125</b>
<b>Funksjon: 329 Landbruksforvaltning og landbr</b>				
10902 ULYKKES- OG GR. LIV FORSIKRING	986	0	0	1.081
10990 ARBEIDSGIVERAVGIFT	43	0	0	44
<b>Sum utgifter</b>	<b>1.029</b>	<b>0</b>	<b>0</b>	<b>1.125</b>
<b>Sum funksjon: 329 Landbruksforvaltning og la</b>	<b>1.029</b>	<b>0</b>	<b>0</b>	<b>1.125</b>
<b>Funksjon: 340 PRODUKSJON AV VANN</b>				
10902 ULYKKES- OG GR. LIV FORSIKRING	1.973	0	0	2.162
10990 ARBEIDSGIVERAVGIFT	85	0	0	89
<b>Sum utgifter</b>	<b>2.058</b>	<b>0</b>	<b>0</b>	<b>2.251</b>
<b>Sum funksjon: 340 PRODUKSJON AV VANN</b>	<b>2.058</b>	<b>0</b>	<b>0</b>	<b>2.251</b>
<b>Funksjon: 353 AVLØPSNETT/INNSAMLING AV</b>				
10902 ULYKKES- OG GR. LIV FORSIKRING	986	0	0	1.081
10990 ARBEIDSGIVERAVGIFT	43	0	0	44
<b>Sum utgifter</b>	<b>1.029</b>	<b>0</b>	<b>0</b>	<b>1.125</b>
<b>Sum funksjon: 353 AVLØPSNETT/INNSAMLING</b>	<b>1.029</b>	<b>0</b>	<b>0</b>	<b>1.125</b>
<b>Funksjon: 370 BIBLIOTEK</b>				
10902 ULYKKES- OG GR. LIV FORSIKRING	986	0	0	1.081
10990 ARBEIDSGIVERAVGIFT	43	0	0	44
<b>Sum utgifter</b>	<b>1.029</b>	<b>0</b>	<b>0</b>	<b>1.125</b>
<b>Sum funksjon: 370 BIBLIOTEK</b>	<b>1.029</b>	<b>0</b>	<b>0</b>	<b>1.125</b>
<b>Funksjon: 383 MUSIKK- OG KULTURSKOLER</b>				
10902 ULYKKES- OG GR. LIV FORSIKRING	1.973	0	0	1.284
10990 ARBEIDSGIVERAVGIFT	86	0	0	44
<b>Sum utgifter</b>	<b>2.059</b>	<b>0</b>	<b>0</b>	<b>1.328</b>
<b>Sum funksjon: 383 MUSIKK- OG KULTURSKOL</b>	<b>2.059</b>	<b>0</b>	<b>0</b>	<b>1.328</b>

# HA 7 Økonomikontoret

	Regnskap 2015	Buds(end) 2015	Budsjett 2015	Regnskap 2014
<b>Funksjon: 385 Andre kulturaktiviteter og tilsku</b>				
10902 ULYKKES- OG GR. LIV FORSIKRING	0	0	0	1.081
10990 ARBEIDSGIVERAVGIFT	0	0	0	44
<b>Sum utgifter</b>	<b>0</b>	<b>0</b>	<b>0</b>	<b>1.125</b>
<b>Sum funksjon: 385 Andre kulturaktiviteter og t</b>	<b>0</b>	<b>0</b>	<b>0</b>	<b>1.125</b>
<b>Sum ansvar: 7108 PERSONALFORSIKRINGER</b>	<b>461.680</b>	<b>575.000</b>	<b>575.000</b>	<b>536.454</b>
<b>Ansvar: 7111 Tilrettelegging og utvikling</b>				
<b>Funksjon: 213 VOKSENOPLÆRING</b>				
11900 LEIE AV LOKALER OG GRUNN	53.338	0	0	0
14290 MERVERDIAVGIFT SOM GIR RETT TIL	13.334	0	0	0
<b>Sum utgifter</b>	<b>66.672</b>	<b>0</b>	<b>0</b>	<b>0</b>
<b>Sum funksjon: 213 VOKSENOPLÆRING</b>	<b>66.672</b>	<b>0</b>	<b>0</b>	<b>0</b>
<b>Funksjon: 325 TILRETTELEGGING/BISTAND FO</b>				
11900 LEIE AV LOKALER OG GRUNN	13.334	68.800	68.800	66.672
14290 MERVERDIAVGIFT SOM GIR RETT TIL	3.334	17.200	17.200	16.668
<b>Sum utgifter</b>	<b>16.668</b>	<b>86.000</b>	<b>86.000</b>	<b>83.340</b>
19500 BRUK AV BUNDNE FOND	-83.340	-86.000	-86.000	-83.340
<b>Sum inntekter</b>	<b>-83.340</b>	<b>-86.000</b>	<b>-86.000</b>	<b>-83.340</b>
<b>Sum funksjon: 325 TILRETTELEGGING/BISTAN</b>	<b>-66.672</b>	<b>0</b>	<b>0</b>	<b>0</b>
<b>Sum ansvar: 7111 Tilrettelegging og utvikling</b>	<b>0</b>	<b>0</b>	<b>0</b>	<b>0</b>
<b>Ansvar: 7200 ØKONOMIAVDELINGEN</b>				
<b>Funksjon: 120 ADMINISTRASJON</b>				
10100 FAST LØNN	1.828.693	1.983.775	1.983.775	1.906.598
10301 LØNN ENGASJEMENTER - KOMM. VIL	305.148	288.811	288.811	194.996
10400 OVERTIDSLØNN	1.195	5.000	5.000	0
10501 HONORARER	66.087	0	0	0
10530 ANDRE LØNNSUTGIFTER	0	1.600	1.600	5.040
10904 PENSJONSINNSKUDD - KLP	341.164	378.563	378.563	329.549
10990 ARBEIDSGIVERAVGIFT	125.519	135.546	135.546	122.929
11000 KONTORMATERIELL	10.505	0	0	3.193
11150 Matvarer	179	0	0	0
11151 BEVERTN. V/MØTER, KURS O.L.- ikke	763	0	0	2.708
11200 Samlepost annet forbr.matr., råvarer o	2.414	0	0	0
11203 IKKE OPPG.PL. UTG. REISER (HOTE	2.964	0	0	3.469
11204 VELFERDSTILTAK	0	0	0	460
11300 Post, banktjenester, telefon, internett/b	422	20.000	20.000	18.469
11301 GEBYRER BANK	14.772	15.000	15.000	8.453
11302 TELEFON/FAX	2.429	0	0	7.675
11303 DATAKOMMUNIKASJON/SAMB.LEIE	2.155	0	0	0
11304 PORTO	22.061	30.000	30.000	20.529
11400 ANNONSE, REKLAME, INFORMASJO	64.033	5.000	5.000	69.809
11401 KOPIERING/TRYKKING	2.496	0	0	0
11403 REPRESENTASJON OG REPR.GAVE	889	0	0	699
11500 OPPLÆRING/KURS	24.819	50.000	50.000	27.210
11604 OPPG.PL - REISE/KOST	16.357	15.000	15.000	12.305
11650 ANDRE OPPG.PL.GODTGJØRELSE	0	0	0	29.975

# HA 7 Økonomikontoret

	Regnskap 2015	Buds(end) 2015	Budsjett 2015	Regnskap 2014
11705 IKKE OPPG.PL. - UTGIFTER/UTLEGG	35.595	25.000	25.000	-5.347
11950 AVGIFTER, GEBYRER, LISENSER O.L	15.631	3.000	3.000	18.150
11952 KONTINGENTER	8.190	7.000	7.000	0
11953 ANDRE AVGIFTER/GEBYRER	106.320	66.000	66.000	91.986
12000 KJØP OG FINANSIELL LEASING AV D	50.435	5.000	5.000	31.364
12200 LEIE AV DRIFTSMIDLER	8.285	0	0	0
12300 VEDLIKEHOLD, BYGGETJENESTER	710	0	0	0
12400 SERVICEAVTALER, REPERASJONER	0	0	0	4.910
12500 MATERIALER TIL VEDLIKEHOLD, PÅK	1.518	0	0	0
12700 ANDRE TJENESTER (SOM INNGÅR I	67.941	40.000	40.000	94.750
13500 KJØP FRA KOMMUNER	260.000	260.000	260.000	0
14290 MERVERDIAVGIFT SOM GIR RETT TIL	156.251	46.000	46.000	87.235
14700 OVERFØRINGER TIL ANDRE (PRIVAT	423	0	0	24.100
<b>Sum utgifter</b>	<b>3.546.362</b>	<b>3.380.295</b>	<b>3.380.295</b>	<b>3.111.213</b>
16200 ANNET SALG AV VARER, TJ.,GEB U/A	-1.546	0	0	0
16203 INNFORDRINGSINNTEKTER	-118.338	-90.000	-90.000	-101.620
16900 FORDELTE UTGIFTER/INTERNSALG	0	0	0	-53.334
17000 REFUSJON FRA STATEN	-45.000	-108.000	-108.000	-53.700
17100 REFUSJON SYKELØNN	0	-85.000	-85.000	-29.616
17101 REFUSJON FØDSELSPENGER	-85.575	0	0	0
17500 REFUSJON FRA KOMMUNER	0	0	0	-2.921
17700 REFUSJON FRA ANDRE (PRIVATE)	-5.754	0	0	-2.880
17800 SALG TIL KOMMUNALT FORETAK I E	-51.088	0	0	0
17900 INTERNSALG	-180.000	-180.000	-180.000	0
18800 OVERFØRINGER FRA KOMMUNALT F	-4.320	0	0	-4.320
19000 RENTEINNTEKTER	-79	0	0	0
<b>Sum inntekter</b>	<b>-491.700</b>	<b>-463.000</b>	<b>-463.000</b>	<b>-248.391</b>
<b>Sum funksjon: 120 ADMINISTRASJON</b>	<b>3.054.663</b>	<b>2.917.295</b>	<b>2.917.295</b>	<b>2.862.821</b>
<b>Funksjon: 180 DIVERSE FELLEUTGIFTER</b>				
13500 KJØP FRA KOMMUNER	35.999	0	0	0
<b>Sum utgifter</b>	<b>35.999</b>	<b>0</b>	<b>0</b>	<b>0</b>
<b>Sum funksjon: 180 DIVERSE FELLEUTGIFTER</b>	<b>35.999</b>	<b>0</b>	<b>0</b>	<b>0</b>
<b>Sum ansvar: 7200 ØKONOMIAVDELINGEN</b>	<b>3.090.662</b>	<b>2.917.295</b>	<b>2.917.295</b>	<b>2.862.821</b>
<b>Ansvar: 7210 Eiendomskattekontor</b>				
<b>Funksjon: 100 POLITISK STYRING</b>				
10301 LØNN ENGASJEMENTER - KOMM. VIL	0	0	0	37.164
10501 HONORARER	0	30.000	30.000	0
10800 GODTGJØRELSE FOR FOLKEVALGT	2.196	6.000	6.000	707
10990 ARBEIDSGIVERAVGIFT	112	1.836	1.836	1.931
11151 BEVERTN. V/MØTER, KURS O.L.- ikke	0	2.000	2.000	0
11205 TJENESTEFRIKJØP	0	3.000	3.000	0
11604 OPPG.PL - REISE/KOST	230	6.000	6.000	510
11705 IKKE OPPG.PL. - UTGIFTER/UTLEGG	4.119	0	0	0
12700 ANDRE TJENESTER (SOM INNGÅR I	61.800	0	0	0
14290 MERVERDIAVGIFT SOM GIR RETT TIL	15.793	0	0	0
<b>Sum utgifter</b>	<b>84.250</b>	<b>48.836</b>	<b>48.836</b>	<b>40.313</b>
<b>Sum funksjon: 100 POLITISK STYRING</b>	<b>84.250</b>	<b>48.836</b>	<b>48.836</b>	<b>40.313</b>
<b>Sum ansvar: 7210 Eiendomskattekontor</b>	<b>84.250</b>	<b>48.836</b>	<b>48.836</b>	<b>40.313</b>

## HA 7 Økonomikontoret

---

	Regnskap 2015	Buds(end) 2015	Budsjett 2015	Regnskap 2014
<b>Ansvar: 7600 Interkommunal regnskapskontro</b>				
<b>Funksjon: 120 ADMINISTRASJON</b>				
13501 KJØP AV TJENEST. FRA INTERK.SEL	112.040	100.000	100.000	120.574
<b>Sum utgifter</b>	<b>112.040</b>	<b>100.000</b>	<b>100.000</b>	<b>120.574</b>
<b>Sum funksjon: 120 ADMINISTRASJON</b>	<b>112.040</b>	<b>100.000</b>	<b>100.000</b>	<b>120.574</b>
<b>Sum ansvar: 7600 Interkommunal regnskapsk</b>	<b>112.040</b>	<b>100.000</b>	<b>100.000</b>	<b>120.574</b>
<b>Sum ha 7: 80 Økonomiavdelingen</b>	<b>3.721.743</b>	<b>4.318.631</b>	<b>4.318.631</b>	<b>5.267.562</b>
<b>TOTALT</b>	<b>3.721.743</b>	<b>4.318.631</b>	<b>4.318.631</b>	<b>5.267.562</b>



## HA 8 Finansielle transaksjoner

	Regnskap 2015	Buds(end) 2015	Budsjett 2015	Regnskap 2014
<b>Ansvar: 8100 KLP</b>				
<b>Funksjon: 870 Renter/utbytte og lån (innlån og u</b>				
15000 RENTEUTG., PROVISJONER OG AND	5.029.235	6.700.000	6.700.000	6.248.561
15001 ANDRE RENTEUTGIFTER	23.571	0	0	31.120
15100 AVDRAG	5.950.640	6.932.000	6.932.000	6.930.640
<b>Sum utgifter</b>	<b>11.003.446</b>	<b>13.632.000</b>	<b>13.632.000</b>	<b>13.210.321</b>
19000 RENTEINNTEKTER	0	0	0	-161.671
<b>Sum inntekter</b>	<b>0</b>	<b>0</b>	<b>0</b>	<b>-161.671</b>
<b>Sum funksjon: 870 Renter/utbytte og lån (innlån</b>	<b>11.003.446</b>	<b>13.632.000</b>	<b>13.632.000</b>	<b>13.048.650</b>
<b>Sum ansvar: 8100 KLP</b>	<b>11.003.446</b>	<b>13.632.000</b>	<b>13.632.000</b>	<b>13.048.650</b>
<b>Ansvar: 8110 GILDESKÅL SPAREBANK</b>				
<b>Funksjon: 870 Renter/utbytte og lån (innlån og u</b>				
15000 RENTEUTG., PROVISJONER OG AND	380.674	0	0	13.917
<b>Sum utgifter</b>	<b>380.674</b>	<b>0</b>	<b>0</b>	<b>13.917</b>
19000 RENTEINNTEKTER	-587.222	-420.000	-420.000	-1.018.435
<b>Sum inntekter</b>	<b>-587.222</b>	<b>-420.000</b>	<b>-420.000</b>	<b>-1.018.435</b>
<b>Sum funksjon: 870 Renter/utbytte og lån (innlån</b>	<b>-206.549</b>	<b>-420.000</b>	<b>-420.000</b>	<b>-1.004.518</b>
<b>Sum ansvar: 8110 GILDESKÅL SPAREBANK</b>	<b>-206.549</b>	<b>-420.000</b>	<b>-420.000</b>	<b>-1.004.518</b>
<b>Ansvar: 8120 KOMMUNEKREDITT</b>				
<b>Funksjon: 870 Renter/utbytte og lån (innlån og u</b>				
19000 RENTEINNTEKTER	-456	0	0	-510
<b>Sum inntekter</b>	<b>-456</b>	<b>0</b>	<b>0</b>	<b>-510</b>
<b>Sum funksjon: 870 Renter/utbytte og lån (innlån</b>	<b>-456</b>	<b>0</b>	<b>0</b>	<b>-510</b>
<b>Sum ansvar: 8120 KOMMUNEKREDITT</b>	<b>-456</b>	<b>0</b>	<b>0</b>	<b>-510</b>
<b>Ansvar: 8130 KOMMUNALBANKEN</b>				
<b>Funksjon: 870 Renter/utbytte og lån (innlån og u</b>				
15000 RENTEUTG., PROVISJONER OG AND	456.682	0	0	384.136
15001 ANDRE RENTEUTGIFTER	254	0	0	0
15100 AVDRAG	580.320	0	0	290.160
<b>Sum utgifter</b>	<b>1.037.256</b>	<b>0</b>	<b>0</b>	<b>674.296</b>
<b>Sum funksjon: 870 Renter/utbytte og lån (innlån</b>	<b>1.037.256</b>	<b>0</b>	<b>0</b>	<b>674.296</b>
<b>Sum ansvar: 8130 KOMMUNALBANKEN</b>	<b>1.037.256</b>	<b>0</b>	<b>0</b>	<b>674.296</b>
<b>Ansvar: 8140 SpareBank1 Nord-Norge</b>				
<b>Funksjon: 870 Renter/utbytte og lån (innlån og u</b>				
19000 RENTEINNTEKTER	-1.054	0	0	-153.597
<b>Sum inntekter</b>	<b>-1.054</b>	<b>0</b>	<b>0</b>	<b>-153.597</b>
<b>Sum funksjon: 870 Renter/utbytte og lån (innlån</b>	<b>-1.054</b>	<b>0</b>	<b>0</b>	<b>-153.597</b>
<b>Sum ansvar: 8140 SpareBank1 Nord-Norge</b>	<b>-1.054</b>	<b>0</b>	<b>0</b>	<b>-153.597</b>
<b>Ansvar: 8150 Nordea</b>				

## HA 8 Finansielle transaksjoner

	Regnskap 2015	Buds(end) 2015	Budsjett 2015	Regnskap 2014
<b>Funksjon: 870 Renter/utbytte og lån (innlån og u</b>				
19000 RENTEINNTEKTER	0	0	0	-56.828
<b>Sum inntekter</b>	<b>0</b>	<b>0</b>	<b>0</b>	<b>-56.828</b>
<b>Sum funksjon: 870 Renter/utbytte og lån (innlån</b>	<b>0</b>	<b>0</b>	<b>0</b>	<b>-56.828</b>
<b>Sum ansvar: 8150 Nordea</b>	<b>0</b>	<b>0</b>	<b>0</b>	<b>-56.828</b>
<b>Ansvar: 8160 FORSINKELSESDRETER</b>				
<b>Funksjon: 870 Renter/utbytte og lån (innlån og u</b>				
15001 ANDRE RENTEUTGIFTER	54.692	0	0	0
<b>Sum utgifter</b>	<b>54.692</b>	<b>0</b>	<b>0</b>	<b>0</b>
<b>Sum funksjon: 870 Renter/utbytte og lån (innlån</b>	<b>54.692</b>	<b>0</b>	<b>0</b>	<b>0</b>
<b>Sum ansvar: 8160 FORSINKELSESDRETER</b>	<b>54.692</b>	<b>0</b>	<b>0</b>	<b>0</b>
<b>Ansvar: 8199 Budsjetterte låneopptak</b>				
<b>Funksjon: 120 ADMINISTRASJON</b>				
14900 RESERVERTE BEVILGNINGER/ AVSET	0	-500.000	-500.000	0
<b>Sum utgifter</b>	<b>0</b>	<b>-500.000</b>	<b>-500.000</b>	<b>0</b>
<b>Sum funksjon: 120 ADMINISTRASJON</b>	<b>0</b>	<b>-500.000</b>	<b>-500.000</b>	<b>0</b>
<b>Funksjon: 180 DIVERSE FELLESDUTGIFTER</b>				
13700 KJØP FRA ANDRE(PRIVATE)	14.000	0	0	0
14290 MERVERDIavgift som gir rett til	3.500	0	0	0
<b>Sum utgifter</b>	<b>17.500</b>	<b>0</b>	<b>0</b>	<b>0</b>
<b>Sum funksjon: 180 DIVERSE FELLESDUTGIFTER</b>	<b>17.500</b>	<b>0</b>	<b>0</b>	<b>0</b>
<b>Sum ansvar: 8199 Budsjetterte låneopptak</b>	<b>17.500</b>	<b>-500.000</b>	<b>-500.000</b>	<b>0</b>
<b>Ansvar: 8200 KOMMUNALE NÆRINGSLÅN/TILSK</b>				
<b>Funksjon: 325 TILRETTELEGGING/BISTAND FOR</b>				
12900 INTERNKJØP	0	0	0	60.000
14290 MERVERDIavgift som gir rett til	6.175	0	0	11.750
14700 OVERFØRINGER TIL ANDRE (PRIVAT)	364.693	360.091	100.000	1.985.093
14703 OVERF. TIL BEDRIFTER	1.677.325	1.800.000	0	428.900
14704 OVERF. TIL ORGANISASJONER	51.898	100.000	100.000	375.000
15200 UTLÅN	160.000	0	0	200.000
<b>Sum utgifter</b>	<b>2.260.091</b>	<b>2.260.091</b>	<b>200.000</b>	<b>3.060.743</b>
18100 ANDRE STATLIGE OVERFØRINGER	0	0	0	-1.500.000
19200 MOTTATTE AVDRAG PÅ UTLÅN	0	0	0	-60.000
19400 BRUK AV DISPOSISJONSFOND	-1.560.091	-1.560.091	0	-1.300.743
19500 BRUK AV BUNDNE FOND	-700.000	-700.000	-200.000	-200.000
<b>Sum inntekter</b>	<b>-2.260.091</b>	<b>-2.260.091</b>	<b>-200.000</b>	<b>-3.060.743</b>
<b>Sum funksjon: 325 TILRETTELEGGING/BISTAND</b>	<b>0</b>	<b>0</b>	<b>0</b>	<b>0</b>
<b>Sum ansvar: 8200 KOMMUNALE NÆRINGSLÅN/T</b>	<b>0</b>	<b>0</b>	<b>0</b>	<b>0</b>
<b>Ansvar: 8230 FORMIDLINGSLÅN - HUSBANKEN</b>				
<b>Funksjon: 283 BIST TIL ETABL OG OPPRETTH A</b>				
11301 GEBYRER BANK	690	0	0	1.101

## HA 8 Finansielle transaksjoner

	Regnskap 2015	Buds(end) 2015	Budsjett 2015	Regnskap 2014
15000 RENTEUTG., PROVISJONER OG AND	436.209	350.000	350.000	429.887
15001 ANDRE RENTEUTGIFTER	578	0	0	878
<b>Sum utgifter</b>	<b>437.476</b>	<b>350.000</b>	<b>350.000</b>	<b>431.866</b>
19000 RENTEINNTEKTER	-580.846	-300.000	-300.000	-337.875
<b>Sum inntekter</b>	<b>-580.846</b>	<b>-300.000</b>	<b>-300.000</b>	<b>-337.875</b>
<b>Sum funksjon: 283 BIST TIL ETABL OG OPPRET</b>	<b>-143.370</b>	<b>50.000</b>	<b>50.000</b>	<b>93.991</b>
<b>Sum ansvar: 8230 FORMIDLINGSLÅN - HUSBANK</b>	<b>-143.370</b>	<b>50.000</b>	<b>50.000</b>	<b>93.991</b>
<b>Ansvar: 8240 Kommunale utlån</b>				
<b>Funksjon: 325 TILRETTELEGGING/BISTAND FOR</b>				
19000 RENTEINNTEKTER	0	0	0	-93.546
<b>Sum inntekter</b>	<b>0</b>	<b>0</b>	<b>0</b>	<b>-93.546</b>
<b>Sum funksjon: 325 TILRETTELEGGING/BISTAND</b>	<b>0</b>	<b>0</b>	<b>0</b>	<b>-93.546</b>
<b>Sum ansvar: 8240 Kommunale utlån</b>	<b>0</b>	<b>0</b>	<b>0</b>	<b>-93.546</b>
<b>Ansvar: 8410 RESERVEVERTE BEVILGNINGER/ AVS</b>				
<b>Funksjon: 180 DIVERSE FELLESUTGIFTER</b>				
13700 KJØP FRA ANDRE(PRIVATE)	66.649	0	0	-31.911
14290 MERVERDIAVGIFT SOM GIR RETT TIL	2.815	0	0	2.209
<b>Sum utgifter</b>	<b>69.464</b>	<b>0</b>	<b>0</b>	<b>-29.702</b>
<b>Sum funksjon: 180 DIVERSE FELLESUTGIFTER</b>	<b>69.464</b>	<b>0</b>	<b>0</b>	<b>-29.702</b>
<b>Funksjon: 880 INTERNE FINANSIERINGSTRANSA</b>				
14905 Reserverte bevilgninger tiltak	0	104.497	104.497	0
<b>Sum utgifter</b>	<b>0</b>	<b>104.497</b>	<b>104.497</b>	<b>0</b>
<b>Sum funksjon: 880 INTERNE FINANSIERINGSTR</b>	<b>0</b>	<b>104.497</b>	<b>104.497</b>	<b>0</b>
<b>Sum ansvar: 8410 RESERVEVERTE BEVILGNINGER/</b>	<b>69.464</b>	<b>104.497</b>	<b>104.497</b>	<b>-29.702</b>
<b>Ansvar: 8420 INTERNE FINANSIERINGSTRANSAK</b>				
<b>Funksjon: 880 INTERNE FINANSIERINGSTRANSA</b>				
14900 RESERVEVERTE BEVILGNINGER/ AVSET	0	-600.000	-600.000	0
15300 DEKN. AV TIDL. ÅRS REGNSK.M MERF	0	0	0	284.696
15400 AVSETNINGER TIL DISPOSISJONSFO	9.016.299	0	0	0
<b>Sum utgifter</b>	<b>9.016.299</b>	<b>-600.000</b>	<b>-600.000</b>	<b>284.696</b>
19300 BRUK AV TIDL. ÅRS RM. MINDREFOR	-9.016.299	0	0	-259.554
19400 BRUK AV DISPOSISJONSFOND	-7.357.056	-11.975.000	-11.975.000	-25.143
<b>Sum inntekter</b>	<b>-16.373.355</b>	<b>-11.975.000</b>	<b>-11.975.000</b>	<b>-284.696</b>
<b>Sum funksjon: 880 INTERNE FINANSIERINGSTR</b>	<b>-7.357.056</b>	<b>-12.575.000</b>	<b>-12.575.000</b>	<b>0</b>
<b>Sum ansvar: 8420 INTERNE FINANSIERINGSTRA</b>	<b>-7.357.056</b>	<b>-12.575.000</b>	<b>-12.575.000</b>	<b>0</b>
<b>Ansvar: 8430 Premieavvik</b>				
<b>Funksjon: 170 Årets premieavvik</b>				
10901 PENSJONSINNSKUDD SPK	-634.496	0	0	-126.292
10904 PENSJONSINNSKUDD - KLP	163.547	0	0	-7.776.766
10990 ARBEIDSGIVERAVGIFT	-24.019	0	0	-403.056

## HA 8 Finansielle transaksjoner

	Regnskap 2015	Buds(end) 2015	Budsjett 2015	Regnskap 2014
<b>Sum utgifter</b>	<b>-494.968</b>	<b>0</b>	<b>0</b>	<b>-8.306.114</b>
<b>Sum funksjon: 170 Årets premieavvik</b>	<b>-494.968</b>	<b>0</b>	<b>0</b>	<b>-8.306.114</b>
<b>Funksjon: 171 Amortisering av tidl. års premiea</b>				
10901 PENSJONSINNSKUDD SPK	-29.438	0	0	-47.481
10904 PENSJONSINNSKUDD - KLP	2.910.104	0	0	1.797.220
10990 ARBEIDSGIVERAVGIFT	146.914	0	0	89.235
<b>Sum utgifter</b>	<b>3.027.580</b>	<b>0</b>	<b>0</b>	<b>1.838.974</b>
<b>Sum funksjon: 171 Amortisering av tidl. års pre</b>	<b>3.027.580</b>	<b>0</b>	<b>0</b>	<b>1.838.974</b>
<b>Sum ansvar: 8430 Premieavvik</b>	<b>2.532.612</b>	<b>0</b>	<b>0</b>	<b>-6.467.140</b>
<b>Ansvar: 8431 Pensjon</b>				
<b>Funksjon: 100 POLITISK STYRING</b>				
10904 PENSJONSINNSKUDD - KLP	-20.003	0	0	95.789
10990 ARBEIDSGIVERAVGIFT	-3.137	0	0	4.885
<b>Sum utgifter</b>	<b>-23.140</b>	<b>0</b>	<b>0</b>	<b>100.674</b>
<b>Sum funksjon: 100 POLITISK STYRING</b>	<b>-23.140</b>	<b>0</b>	<b>0</b>	<b>100.674</b>
<b>Funksjon: 110 Kontroll og revisjon</b>				
10904 PENSJONSINNSKUDD - KLP	-18.269	0	0	50.344
10990 ARBEIDSGIVERAVGIFT	-713	0	0	2.568
<b>Sum utgifter</b>	<b>-18.982</b>	<b>0</b>	<b>0</b>	<b>52.912</b>
<b>Sum funksjon: 110 Kontroll og revisjon</b>	<b>-18.982</b>	<b>0</b>	<b>0</b>	<b>52.912</b>
<b>Funksjon: 120 ADMINISTRASJON</b>				
10904 PENSJONSINNSKUDD - KLP	-249.920	0	0	691.730
10990 ARBEIDSGIVERAVGIFT	-9.634	0	0	35.278
15001 ANDRE RENTEUTGIFTER	38	0	0	0
<b>Sum utgifter</b>	<b>-259.516</b>	<b>0</b>	<b>0</b>	<b>727.008</b>
<b>Sum funksjon: 120 ADMINISTRASJON</b>	<b>-259.516</b>	<b>0</b>	<b>0</b>	<b>727.008</b>
<b>Funksjon: 180 DIVERSE FELLESUTGIFTER</b>				
10990 ARBEIDSGIVERAVGIFT	-6	0	0	0
<b>Sum utgifter</b>	<b>-6</b>	<b>0</b>	<b>0</b>	<b>0</b>
<b>Sum funksjon: 180 DIVERSE FELLESUTGIFTER</b>	<b>-6</b>	<b>0</b>	<b>0</b>	<b>0</b>
<b>Funksjon: 201 FØRSKOLE</b>				
10904 PENSJONSINNSKUDD - KLP	-244.665	0	0	775.544
10990 ARBEIDSGIVERAVGIFT	-9.135	0	0	39.553
<b>Sum utgifter</b>	<b>-253.800</b>	<b>0</b>	<b>0</b>	<b>815.097</b>
<b>Sum funksjon: 201 FØRSKOLE</b>	<b>-253.800</b>	<b>0</b>	<b>0</b>	<b>815.097</b>
<b>Funksjon: 202 GRUNNSKOLE</b>				
10901 PENSJONSINNSKUDD SPK	-15.367	0	0	-11.684
10904 PENSJONSINNSKUDD - KLP	-160.896	0	0	404.921
10990 ARBEIDSGIVERAVGIFT	-22.607	0	0	20.651
<b>Sum utgifter</b>	<b>-198.870</b>	<b>0</b>	<b>0</b>	<b>413.888</b>

## HA 8 Finansielle transaksjoner

	Regnskap 2015	Buds(end) 2015	Budsjett 2015	Regnskap 2014
<b>Sum funksjon: 202 GRUNNSKOLE</b>	<b>-198.870</b>	<b>0</b>	<b>0</b>	<b>413.888</b>
<b>Funksjon: 213 VOKSENOPPLÆRING</b>				
10904 PENSJONSKUDD - KLP	-10.624	0	0	24.711
10990 ARBEIDSGIVERAVGIFT	-2.789	0	0	1.260
<b>Sum utgifter</b>	<b>-13.413</b>	<b>0</b>	<b>0</b>	<b>25.971</b>
<b>Sum funksjon: 213 VOKSENOPPLÆRING</b>	<b>-13.413</b>	<b>0</b>	<b>0</b>	<b>25.971</b>
<b>Funksjon: 215 SKOLEFRITIDSTILBUD</b>				
10904 PENSJONSKUDD - KLP	-32.864	0	0	99.212
10990 ARBEIDSGIVERAVGIFT	-1.229	0	0	5.060
<b>Sum utgifter</b>	<b>-34.093</b>	<b>0</b>	<b>0</b>	<b>104.272</b>
<b>Sum funksjon: 215 SKOLEFRITIDSTILBUD</b>	<b>-34.093</b>	<b>0</b>	<b>0</b>	<b>104.272</b>
<b>Funksjon: 232 Forebygging, helsestasjons- og</b>				
10904 PENSJONSKUDD - KLP	-10.978	0	0	34.493
10990 ARBEIDSGIVERAVGIFT	-519	0	0	1.759
<b>Sum utgifter</b>	<b>-11.497</b>	<b>0</b>	<b>0</b>	<b>36.252</b>
<b>Sum funksjon: 232 Forebygging, helsestasjons</b>	<b>-11.497</b>	<b>0</b>	<b>0</b>	<b>36.252</b>
<b>Funksjon: 241 DIAGNOSE, BEHANDLING, RE-/ HA</b>				
10904 PENSJONSKUDD - KLP	-87.323	0	0	247.863
10990 ARBEIDSGIVERAVGIFT	-5.112	0	0	12.641
<b>Sum utgifter</b>	<b>-92.435</b>	<b>0</b>	<b>0</b>	<b>260.504</b>
<b>Sum funksjon: 241 DIAGNOSE, BEHANDLING, R</b>	<b>-92.435</b>	<b>0</b>	<b>0</b>	<b>260.504</b>
<b>Funksjon: 242 RÅD, VEILEDNING OG SOSIAL FO</b>				
10904 PENSJONSKUDD - KLP	-42.366	0	0	102.324
10990 ARBEIDSGIVERAVGIFT	-1.679	0	0	5.218
<b>Sum utgifter</b>	<b>-44.045</b>	<b>0</b>	<b>0</b>	<b>107.542</b>
<b>Sum funksjon: 242 RÅD, VEILEDNING OG SOSIA</b>	<b>-44.045</b>	<b>0</b>	<b>0</b>	<b>107.542</b>
<b>Funksjon: 243 TILBUD TIL PERSONER MED RUS</b>				
10904 PENSJONSKUDD - KLP	-11.844	0	0	30.537
10990 ARBEIDSGIVERAVGIFT	-403	0	0	1.557
<b>Sum utgifter</b>	<b>-12.247</b>	<b>0</b>	<b>0</b>	<b>32.094</b>
<b>Sum funksjon: 243 TILBUD TIL PERSONER MED</b>	<b>-12.247</b>	<b>0</b>	<b>0</b>	<b>32.094</b>
<b>Funksjon: 244 BARNEVERNTJENESTE</b>				
10904 PENSJONSKUDD - KLP	-25.770	0	0	70.155
10990 ARBEIDSGIVERAVGIFT	-955	0	0	3.578
<b>Sum utgifter</b>	<b>-26.725</b>	<b>0</b>	<b>0</b>	<b>73.733</b>
<b>Sum funksjon: 244 BARNEVERNTJENESTE</b>	<b>-26.725</b>	<b>0</b>	<b>0</b>	<b>73.733</b>
<b>Funksjon: 251 Barnevernstiltak når barnet ikke</b>				
10990 ARBEIDSGIVERAVGIFT	-70	0	0	0
<b>Sum utgifter</b>	<b>-70</b>	<b>0</b>	<b>0</b>	<b>0</b>
<b>Sum funksjon: 251 Barnevernstiltak når barnet</b>	<b>-70</b>	<b>0</b>	<b>0</b>	<b>0</b>

## HA 8 Finansielle transaksjoner

	Regnskap 2015	Buds(end) 2015	Budsjett 2015	Regnskap 2014
<b>Funksjon: 252 Barnevernstiltak når barnet er pl</b>				
10904 PENSJONSINNSKUDD - KLP	-2.640	0	0	6.824
10990 ARBEIDSGIVERAVGIFT	-612	0	0	348
<b>Sum utgifter</b>	<b>-3.252</b>	<b>0</b>	<b>0</b>	<b>7.172</b>
<b>Sum funksjon: 252 Barnevernstiltak når barnet</b>	<b>-3.252</b>	<b>0</b>	<b>0</b>	<b>7.172</b>
<b>Funksjon: 253 Helse- og omsorgstjenester i ins</b>				
10904 PENSJONSINNSKUDD - KLP	-583.845	0	0	1.871.540
10990 ARBEIDSGIVERAVGIFT	-25.607	0	0	95.448
<b>Sum utgifter</b>	<b>-609.452</b>	<b>0</b>	<b>0</b>	<b>1.966.988</b>
<b>Sum funksjon: 253 Helse- og omsorgstjenester</b>	<b>-609.452</b>	<b>0</b>	<b>0</b>	<b>1.966.988</b>
<b>Funksjon: 254 Helse- og omsorgstjenester til hj</b>				
10904 PENSJONSINNSKUDD - KLP	-452.626	0	0	1.482.875
10990 ARBEIDSGIVERAVGIFT	-18.466	0	0	75.626
<b>Sum utgifter</b>	<b>-471.092</b>	<b>0</b>	<b>0</b>	<b>1.558.501</b>
<b>Sum funksjon: 254 Helse- og omsorgstjenester</b>	<b>-471.092</b>	<b>0</b>	<b>0</b>	<b>1.558.501</b>
<b>Funksjon: 261 INSTITUSJONSLOKALER</b>				
10904 PENSJONSINNSKUDD - KLP	-32.959	0	0	81.542
10990 ARBEIDSGIVERAVGIFT	-1.032	0	0	4.159
<b>Sum utgifter</b>	<b>-33.991</b>	<b>0</b>	<b>0</b>	<b>85.701</b>
<b>Sum funksjon: 261 INSTITUSJONSLOKALER</b>	<b>-33.991</b>	<b>0</b>	<b>0</b>	<b>85.701</b>
<b>Funksjon: 265 KOMMUNALT DISPONERTE BOLI</b>				
10990 ARBEIDSGIVERAVGIFT	-20	0	0	0
<b>Sum utgifter</b>	<b>-20</b>	<b>0</b>	<b>0</b>	<b>0</b>
<b>Sum funksjon: 265 KOMMUNALT DISPONERTE</b>	<b>-20</b>	<b>0</b>	<b>0</b>	<b>0</b>
<b>Funksjon: 275 INTRODUKSJONSORDNINGEN</b>				
10904 PENSJONSINNSKUDD - KLP	-45	0	0	2.853
10990 ARBEIDSGIVERAVGIFT	-2	0	0	146
<b>Sum utgifter</b>	<b>-47</b>	<b>0</b>	<b>0</b>	<b>2.999</b>
<b>Sum funksjon: 275 INTRODUKSJONSORDNINGE</b>	<b>-47</b>	<b>0</b>	<b>0</b>	<b>2.999</b>
<b>Funksjon: 301 Plansaksbehandling</b>				
10904 PENSJONSINNSKUDD - KLP	-12.070	0	0	56.257
10990 ARBEIDSGIVERAVGIFT	-488	0	0	2.869
<b>Sum utgifter</b>	<b>-12.558</b>	<b>0</b>	<b>0</b>	<b>59.126</b>
<b>Sum funksjon: 301 Plansaksbehandling</b>	<b>-12.558</b>	<b>0</b>	<b>0</b>	<b>59.126</b>
<b>Funksjon: 302 Byggesaksbehandling og eierse</b>				
10904 PENSJONSINNSKUDD - KLP	-5.942	0	0	23.769
10990 ARBEIDSGIVERAVGIFT	-237	0	0	1.212
<b>Sum utgifter</b>	<b>-6.179</b>	<b>0</b>	<b>0</b>	<b>24.981</b>
<b>Sum funksjon: 302 Byggesaksbehandling og ei</b>	<b>-6.179</b>	<b>0</b>	<b>0</b>	<b>24.981</b>

## HA 8 Finansielle transaksjoner

	Regnskap 2015	Buds(end) 2015	Budsjett 2015	Regnskap 2014
<b>Funksjon: 303 Kart og oppmåling</b>				
10904 PENSJONSINNSKUDD - KLP	-15.053	0	0	44.764
10990 ARBEIDSGIVERAVGIFT	-581	0	0	2.283
<b>Sum utgifter</b>	<b>-15.634</b>	<b>0</b>	<b>0</b>	<b>47.047</b>
<b>Sum funksjon: 303 Kart og oppmåling</b>	<b>-15.634</b>	<b>0</b>	<b>0</b>	<b>47.047</b>
<b>Funksjon: 325 TILRETTELEGGING/BISTAND FOR</b>				
10904 PENSJONSINNSKUDD - KLP	-385	0	0	0
10990 ARBEIDSGIVERAVGIFT	-54	0	0	0
<b>Sum utgifter</b>	<b>-439</b>	<b>0</b>	<b>0</b>	<b>0</b>
<b>Sum funksjon: 325 TILRETTELEGGING/BISTAND</b>	<b>-439</b>	<b>0</b>	<b>0</b>	<b>0</b>
<b>Funksjon: 329 Landbruksforvaltning og landbru</b>				
10904 PENSJONSINNSKUDD - KLP	-12.606	0	0	42.640
10990 ARBEIDSGIVERAVGIFT	-498	0	0	2.175
<b>Sum utgifter</b>	<b>-13.104</b>	<b>0</b>	<b>0</b>	<b>44.815</b>
<b>Sum funksjon: 329 Landbruksforvaltning og lan</b>	<b>-13.104</b>	<b>0</b>	<b>0</b>	<b>44.815</b>
<b>Funksjon: 332 Kommunale veier</b>				
10904 PENSJONSINNSKUDD - KLP	0	0	0	209
10990 ARBEIDSGIVERAVGIFT	0	0	0	11
<b>Sum utgifter</b>	<b>0</b>	<b>0</b>	<b>0</b>	<b>220</b>
<b>Sum funksjon: 332 Kommunale veier</b>	<b>0</b>	<b>0</b>	<b>0</b>	<b>220</b>
<b>Funksjon: 340 PRODUKSJON AV VANN</b>				
10904 PENSJONSINNSKUDD - KLP	-21.415	0	0	48.881
10990 ARBEIDSGIVERAVGIFT	-741	0	0	2.493
<b>Sum utgifter</b>	<b>-22.156</b>	<b>0</b>	<b>0</b>	<b>51.374</b>
<b>Sum funksjon: 340 PRODUKSJON AV VANN</b>	<b>-22.156</b>	<b>0</b>	<b>0</b>	<b>51.374</b>
<b>Funksjon: 345 DISTRIBUTJON AV VANN</b>				
10904 PENSJONSINNSKUDD - KLP	-11.685	0	0	22.629
10990 ARBEIDSGIVERAVGIFT	-384	0	0	1.154
<b>Sum utgifter</b>	<b>-12.069</b>	<b>0</b>	<b>0</b>	<b>23.783</b>
<b>Sum funksjon: 345 DISTRIBUTJON AV VANN</b>	<b>-12.069</b>	<b>0</b>	<b>0</b>	<b>23.783</b>
<b>Funksjon: 353 AVLØPSNETT/INNSAMLING AV A</b>				
10904 PENSJONSINNSKUDD - KLP	-17.032	0	0	34.772
10990 ARBEIDSGIVERAVGIFT	-586	0	0	1.773
<b>Sum utgifter</b>	<b>-17.618</b>	<b>0</b>	<b>0</b>	<b>36.545</b>
<b>Sum funksjon: 353 AVLØPSNETT/INNSAMLING</b>	<b>-17.618</b>	<b>0</b>	<b>0</b>	<b>36.545</b>
<b>Funksjon: 360 NATURFORVALTNING OG FRILUF</b>				
10904 PENSJONSINNSKUDD - KLP	0	0	0	386
10990 ARBEIDSGIVERAVGIFT	0	0	0	20
<b>Sum utgifter</b>	<b>0</b>	<b>0</b>	<b>0</b>	<b>406</b>
<b>Sum funksjon: 360 NATURFORVALTNING OG FR</b>	<b>0</b>	<b>0</b>	<b>0</b>	<b>406</b>

## HA 8 Finansielle transaksjoner

	Regnskap 2015	Buds(end) 2015	Budsjett 2015	Regnskap 2014
<b>Funksjon: 370 BIBLIOTEK</b>				
10904 PENSJONSINNSKUDD - KLP	-11.636	0	0	31.851
10990 ARBEIDSGIVERAVGIFT	-428	0	0	1.624
<b>Sum utgifter</b>	<b>-12.064</b>	<b>0</b>	<b>0</b>	<b>33.475</b>
<b>Sum funksjon: 370 BIBLIOTEK</b>	<b>-12.064</b>	<b>0</b>	<b>0</b>	<b>33.475</b>
<b>Funksjon: 383 MUSIKK- OG KULTURSKOLER</b>				
10904 PENSJONSINNSKUDD - KLP	-8.509	0	0	22.223
10990 ARBEIDSGIVERAVGIFT	-407	0	0	1.133
<b>Sum utgifter</b>	<b>-8.916</b>	<b>0</b>	<b>0</b>	<b>23.356</b>
<b>Sum funksjon: 383 MUSIKK- OG KULTURSKOLE</b>	<b>-8.916</b>	<b>0</b>	<b>0</b>	<b>23.356</b>
<b>Funksjon: 385 Andre kulturaktiviteter og tilskud</b>				
10904 PENSJONSINNSKUDD - KLP	-6.184	0	0	16.582
10990 ARBEIDSGIVERAVGIFT	-269	0	0	846
<b>Sum utgifter</b>	<b>-6.453</b>	<b>0</b>	<b>0</b>	<b>17.428</b>
<b>Sum funksjon: 385 Andre kulturaktiviteter og til</b>	<b>-6.453</b>	<b>0</b>	<b>0</b>	<b>17.428</b>
<b>Sum ansvar: 8431 Pensjon</b>	<b>-2.233.884</b>	<b>0</b>	<b>0</b>	<b>6.733.864</b>
<b>Ansvar: 8440 AVSKRIVNINGER</b>				
<b>Funksjon: 120 ADMINISTRASJON</b>				
15900 AVSKRIVNINGER	87.490	0	0	0
<b>Sum utgifter</b>	<b>87.490</b>	<b>0</b>	<b>0</b>	<b>0</b>
<b>Sum funksjon: 120 ADMINISTRASJON</b>	<b>87.490</b>	<b>0</b>	<b>0</b>	<b>0</b>
<b>Funksjon: 130 ADMINISTRASJONSLOKALER</b>				
15900 AVSKRIVNINGER	57.018	0	0	97.218
<b>Sum utgifter</b>	<b>57.018</b>	<b>0</b>	<b>0</b>	<b>97.218</b>
<b>Sum funksjon: 130 ADMINISTRASJONSLOKALE</b>	<b>57.018</b>	<b>0</b>	<b>0</b>	<b>97.218</b>
<b>Funksjon: 180 DIVERSE FELLESUTGIFTER</b>				
15900 AVSKRIVNINGER	4.600	0	0	4.600
<b>Sum utgifter</b>	<b>4.600</b>	<b>0</b>	<b>0</b>	<b>4.600</b>
<b>Sum funksjon: 180 DIVERSE FELLESUTGIFTER</b>	<b>4.600</b>	<b>0</b>	<b>0</b>	<b>4.600</b>
<b>Funksjon: 221 FØRSKOLELOKALER OG SKYSS</b>				
15900 AVSKRIVNINGER	81.583	0	0	76.525
<b>Sum utgifter</b>	<b>81.583</b>	<b>0</b>	<b>0</b>	<b>76.525</b>
<b>Sum funksjon: 221 FØRSKOLELOKALER OG SK</b>	<b>81.583</b>	<b>0</b>	<b>0</b>	<b>76.525</b>
<b>Funksjon: 222 SKOLELOKALER</b>				
15900 AVSKRIVNINGER	3.631.407	0	0	3.578.932
<b>Sum utgifter</b>	<b>3.631.407</b>	<b>0</b>	<b>0</b>	<b>3.578.932</b>
<b>Sum funksjon: 222 SKOLELOKALER</b>	<b>3.631.407</b>	<b>0</b>	<b>0</b>	<b>3.578.932</b>
<b>Funksjon: 234 Aktiviserings- og servicetjenest</b>				
15900 AVSKRIVNINGER	17.893	0	0	17.893



## HA 8 Finansielle transaksjoner

	Regnskap 2015	Buds(end) 2015	Budsjett 2015	Regnskap 2014
Sum utgifter	17.893	0	0	17.893
<b>Sum funksjon: 234 Aktiviserings- og servicetje</b>	<b>17.893</b>	<b>0</b>	<b>0</b>	<b>17.893</b>
<b>Funksjon: 261 INSTITUSJONSLOKALER</b>				
15900 AVSKRIVNINGER	2.147.272	0	0	2.147.272
<b>Sum utgifter</b>	<b>2.147.272</b>	<b>0</b>	<b>0</b>	<b>2.147.272</b>
<b>Sum funksjon: 261 INSTITUSJONSLOKALER</b>	<b>2.147.272</b>	<b>0</b>	<b>0</b>	<b>2.147.272</b>
<b>Funksjon: 265 KOMMUNALT DISPONERTE BOLI</b>				
15900 AVSKRIVNINGER	273.705	0	0	273.705
<b>Sum utgifter</b>	<b>273.705</b>	<b>0</b>	<b>0</b>	<b>273.705</b>
<b>Sum funksjon: 265 KOMMUNALT DISPONERTE</b>	<b>273.705</b>	<b>0</b>	<b>0</b>	<b>273.705</b>
<b>Funksjon: 303 Kart og oppmåling</b>				
15900 AVSKRIVNINGER	0	0	0	37.800
<b>Sum utgifter</b>	<b>0</b>	<b>0</b>	<b>0</b>	<b>37.800</b>
<b>Sum funksjon: 303 Kart og oppmåling</b>	<b>0</b>	<b>0</b>	<b>0</b>	<b>37.800</b>
<b>Funksjon: 315 BOLIGBYGGING OG FYSISKE BOM</b>				
15900 AVSKRIVNINGER	36.088	0	0	0
<b>Sum utgifter</b>	<b>36.088</b>	<b>0</b>	<b>0</b>	<b>0</b>
<b>Sum funksjon: 315 BOLIGBYGGING OG FYSISKE</b>	<b>36.088</b>	<b>0</b>	<b>0</b>	<b>0</b>
<b>Funksjon: 320 KOMMUNAL NÆRINGSVIRKSOM</b>				
15900 AVSKRIVNINGER	20.262	0	0	20.262
<b>Sum utgifter</b>	<b>20.262</b>	<b>0</b>	<b>0</b>	<b>20.262</b>
<b>Sum funksjon: 320 KOMMUNAL NÆRINGSVIRK</b>	<b>20.262</b>	<b>0</b>	<b>0</b>	<b>20.262</b>
<b>Funksjon: 325 TILRETTELEGGING/BISTAND FOR</b>				
15900 AVSKRIVNINGER	28.659	0	0	2.037
<b>Sum utgifter</b>	<b>28.659</b>	<b>0</b>	<b>0</b>	<b>2.037</b>
<b>Sum funksjon: 325 TILRETTELEGGING/BISTAND</b>	<b>28.659</b>	<b>0</b>	<b>0</b>	<b>2.037</b>
<b>Funksjon: 330 SAMFERDSELSBEDRIFTER/TRAN</b>				
15900 AVSKRIVNINGER	322.097	0	0	322.097
<b>Sum utgifter</b>	<b>322.097</b>	<b>0</b>	<b>0</b>	<b>322.097</b>
<b>Sum funksjon: 330 SAMFERDSELSBEDRIFTER/T</b>	<b>322.097</b>	<b>0</b>	<b>0</b>	<b>322.097</b>
<b>Funksjon: 332 Kommunale veier</b>				
15900 AVSKRIVNINGER	428.258	0	0	5.750
<b>Sum utgifter</b>	<b>428.258</b>	<b>0</b>	<b>0</b>	<b>5.750</b>
<b>Sum funksjon: 332 Kommunale veier</b>	<b>428.258</b>	<b>0</b>	<b>0</b>	<b>5.750</b>
<b>Funksjon: 335 REKREASJON I TETTSTED</b>				
15900 AVSKRIVNINGER	266.678	0	0	133.345
<b>Sum utgifter</b>	<b>266.678</b>	<b>0</b>	<b>0</b>	<b>133.345</b>

## HA 8 Finansielle transaksjoner

	Regnskap 2015	Buds(end) 2015	Budsjett 2015	Regnskap 2014
<b>Sum funksjon: 335 REKREASJON I TETTSTED</b>	<b>266.678</b>	<b>0</b>	<b>0</b>	<b>133.345</b>
<b>Funksjon: 338 FOREBYGGING AV BRANNER OG</b>				
15900 AVSKRIVNINGER	40.350	0	0	40.350
<b>Sum utgifter</b>	<b>40.350</b>	<b>0</b>	<b>0</b>	<b>40.350</b>
<b>Sum funksjon: 338 FOREBYGGING AV BRANNER</b>	<b>40.350</b>	<b>0</b>	<b>0</b>	<b>40.350</b>
<b>Funksjon: 339 BEREDSKAP MOT BRANNER OG</b>				
15900 AVSKRIVNINGER	43.240	0	0	2.230
<b>Sum utgifter</b>	<b>43.240</b>	<b>0</b>	<b>0</b>	<b>2.230</b>
<b>Sum funksjon: 339 BEREDSKAP MOT BRANNER</b>	<b>43.240</b>	<b>0</b>	<b>0</b>	<b>2.230</b>
<b>Funksjon: 340 PRODUKSJON AV VANN</b>				
15900 AVSKRIVNINGER	2.166.111	0	0	1.085.064
<b>Sum utgifter</b>	<b>2.166.111</b>	<b>0</b>	<b>0</b>	<b>1.085.064</b>
<b>Sum funksjon: 340 PRODUKSJON AV VANN</b>	<b>2.166.111</b>	<b>0</b>	<b>0</b>	<b>1.085.064</b>
<b>Funksjon: 345 DISTRIBUTUSJON AV VANN</b>				
15900 AVSKRIVNINGER	12.642	0	0	12.642
<b>Sum utgifter</b>	<b>12.642</b>	<b>0</b>	<b>0</b>	<b>12.642</b>
<b>Sum funksjon: 345 DISTRIBUTUSJON AV VANN</b>	<b>12.642</b>	<b>0</b>	<b>0</b>	<b>12.642</b>
<b>Funksjon: 350 AVLØPSRENSING</b>				
15900 AVSKRIVNINGER	193.050	0	0	193.050
<b>Sum utgifter</b>	<b>193.050</b>	<b>0</b>	<b>0</b>	<b>193.050</b>
<b>Sum funksjon: 350 AVLØPSRENSING</b>	<b>193.050</b>	<b>0</b>	<b>0</b>	<b>193.050</b>
<b>Funksjon: 353 AVLØPSNETT/INNSAMLING AV A</b>				
15900 AVSKRIVNINGER	215.646	0	0	215.646
<b>Sum utgifter</b>	<b>215.646</b>	<b>0</b>	<b>0</b>	<b>215.646</b>
<b>Sum funksjon: 353 AVLØPSNETT/INNSAMLING</b>	<b>215.646</b>	<b>0</b>	<b>0</b>	<b>215.646</b>
<b>Funksjon: 354 TØMMING AV SLAMAVSKILLERE,</b>				
15900 AVSKRIVNINGER	1.600	0	0	0
<b>Sum utgifter</b>	<b>1.600</b>	<b>0</b>	<b>0</b>	<b>0</b>
<b>Sum funksjon: 354 TØMMING AV SLAMAVSKIL</b>	<b>1.600</b>	<b>0</b>	<b>0</b>	<b>0</b>
<b>Funksjon: 375 MUSEER</b>				
15900 AVSKRIVNINGER	2.742	0	0	2.742
<b>Sum utgifter</b>	<b>2.742</b>	<b>0</b>	<b>0</b>	<b>2.742</b>
<b>Sum funksjon: 375 MUSEER</b>	<b>2.742</b>	<b>0</b>	<b>0</b>	<b>2.742</b>
<b>Funksjon: 381 Kommunale idrettsbygg og idrett</b>				
15900 AVSKRIVNINGER	743.454	0	0	743.454
<b>Sum utgifter</b>	<b>743.454</b>	<b>0</b>	<b>0</b>	<b>743.454</b>
<b>Sum funksjon: 381 Kommunale idrettsbygg og i</b>	<b>743.454</b>	<b>0</b>	<b>0</b>	<b>743.454</b>

## HA 8 Finansielle transaksjoner

	Regnskap 2015	Buds(end) 2015	Budsjett 2015	Regnskap 2014
<b>Funksjon: 860 MOTPOST AVSKRIVNINGER</b>				
19900 MOTPOST AVSKRIVNINGER	-10.821.845	0	0	-9.012.614
<b>Sum inntekter</b>	<b>-10.821.845</b>	<b>0</b>	<b>0</b>	<b>-9.012.614</b>
<b>Sum funksjon: 860 MOTPOST AVSKRIVNINGER</b>	<b>-10.821.845</b>	<b>0</b>	<b>0</b>	<b>-9.012.614</b>
<b>Sum ansvar: 8440 AVSKRIVNINGER</b>	<b>0</b>	<b>0</b>	<b>0</b>	<b>0</b>
<b>Ansvar: 8445 AVSKRIVNINGER - TAP PÅ KRAV</b>				
<b>Funksjon: 201 FØRSKOLE</b>				
14702 TAP PÅ FORDRINGER/GARANTIER	11.928	0	0	2.000
<b>Sum utgifter</b>	<b>11.928</b>	<b>0</b>	<b>0</b>	<b>2.000</b>
<b>Sum funksjon: 201 FØRSKOLE</b>	<b>11.928</b>	<b>0</b>	<b>0</b>	<b>2.000</b>
<b>Funksjon: 202 GRUNNSKOLE</b>				
14702 TAP PÅ FORDRINGER/GARANTIER	0	0	0	2.182
<b>Sum utgifter</b>	<b>0</b>	<b>0</b>	<b>0</b>	<b>2.182</b>
<b>Sum funksjon: 202 GRUNNSKOLE</b>	<b>0</b>	<b>0</b>	<b>0</b>	<b>2.182</b>
<b>Funksjon: 215 SKOLEFRITIDSTILBUD</b>				
14702 TAP PÅ FORDRINGER/GARANTIER	6.997	0	0	0
<b>Sum utgifter</b>	<b>6.997</b>	<b>0</b>	<b>0</b>	<b>0</b>
<b>Sum funksjon: 215 SKOLEFRITIDSTILBUD</b>	<b>6.997</b>	<b>0</b>	<b>0</b>	<b>0</b>
<b>Funksjon: 234 Aktiviserings- og servicetjenest</b>				
14702 TAP PÅ FORDRINGER/GARANTIER	0	0	0	1.806
<b>Sum utgifter</b>	<b>0</b>	<b>0</b>	<b>0</b>	<b>1.806</b>
<b>Sum funksjon: 234 Aktiviserings- og servicetje</b>	<b>0</b>	<b>0</b>	<b>0</b>	<b>1.806</b>
<b>Funksjon: 253 Helse- og omsorgstjenester i ins</b>				
14702 TAP PÅ FORDRINGER/GARANTIER	0	0	0	3.408
<b>Sum utgifter</b>	<b>0</b>	<b>0</b>	<b>0</b>	<b>3.408</b>
<b>Sum funksjon: 253 Helse- og omsorgstjenester</b>	<b>0</b>	<b>0</b>	<b>0</b>	<b>3.408</b>
<b>Funksjon: 265 KOMMUNALT DISPONERTE BOLI</b>				
14702 TAP PÅ FORDRINGER/GARANTIER	57.413	0	0	0
<b>Sum utgifter</b>	<b>57.413</b>	<b>0</b>	<b>0</b>	<b>0</b>
<b>Sum funksjon: 265 KOMMUNALT DISPONERTE</b>	<b>57.413</b>	<b>0</b>	<b>0</b>	<b>0</b>
<b>Funksjon: 370 BIBLIOTEK</b>				
14702 TAP PÅ FORDRINGER/GARANTIER	0	0	0	380
<b>Sum utgifter</b>	<b>0</b>	<b>0</b>	<b>0</b>	<b>380</b>
<b>Sum funksjon: 370 BIBLIOTEK</b>	<b>0</b>	<b>0</b>	<b>0</b>	<b>380</b>
<b>Funksjon: 381 Kommunale idrettsbygg og idrett</b>				
14702 TAP PÅ FORDRINGER/GARANTIER	0	0	0	268.442
<b>Sum utgifter</b>	<b>0</b>	<b>0</b>	<b>0</b>	<b>268.442</b>
<b>Sum funksjon: 381 Kommunale idrettsbygg og i</b>	<b>0</b>	<b>0</b>	<b>0</b>	<b>268.442</b>

## HA 8 Finansielle transaksjoner

	Regnskap 2015	Buds(end) 2015	Budsjett 2015	Regnskap 2014
<b>Sum ansvar: 8445 AVSKRIVNINGER - TAP PÅ KR</b>	<b>76.338</b>	<b>0</b>	<b>0</b>	<b>278.218</b>
<b>Ansvar: 8500 Kommunalt tilskudd - Fellesrådet</b>				
<b>Funksjon: 390 DEN NORSKE KIRKE</b>				
11704 ESKURSJONER	0	0	0	200.000
14701 OVERFØRING TIL KIRKELIG FELLESR	24.041	0	0	50.350
14704 OVERF. TIL ORGANISASJONER	2.400.000	2.400.000	2.400.000	2.360.002
<b>Sum utgifter</b>	<b>2.424.041</b>	<b>2.400.000</b>	<b>2.400.000</b>	<b>2.610.352</b>
<b>Sum funksjon: 390 DEN NORSKE KIRKE</b>	<b>2.424.041</b>	<b>2.400.000</b>	<b>2.400.000</b>	<b>2.610.352</b>
<b>Sum ansvar: 8500 Kommunalt tilskudd - Fellesr</b>	<b>2.424.041</b>	<b>2.400.000</b>	<b>2.400.000</b>	<b>2.610.352</b>
<b>Ansvar: 8510 Kommunalt tilskudd - Andre tross</b>				
<b>Funksjon: 392 ANDRE RELIGIØSE FORMÅL</b>				
14704 OVERF. TIL ORGANISASJONER	111.888	170.000	170.000	110.171
<b>Sum utgifter</b>	<b>111.888</b>	<b>170.000</b>	<b>170.000</b>	<b>110.171</b>
<b>Sum funksjon: 392 ANDRE RELIGIØSE FORMÅL</b>	<b>111.888</b>	<b>170.000</b>	<b>170.000</b>	<b>110.171</b>
<b>Sum ansvar: 8510 Kommunalt tilskudd - Andre t</b>	<b>111.888</b>	<b>170.000</b>	<b>170.000</b>	<b>110.171</b>
<b>Ansvar: 8520 Gildeskål Eiendom KF - driftstilsku</b>				
<b>Funksjon: 130 ADMINISTRASJONSLOKALER</b>				
13800 KJØP FRA (FYLKES)KOMMUNALT FOR	9.739.028	9.323.800	9.323.800	9.323.800
14800 OVERFØRINGER TIL KOMMUNALT FO	2.027.000	0	0	0
<b>Sum utgifter</b>	<b>11.766.028</b>	<b>9.323.800</b>	<b>9.323.800</b>	<b>9.323.800</b>
<b>Sum funksjon: 130 ADMINISTRASJONSLOKALE</b>	<b>11.766.028</b>	<b>9.323.800</b>	<b>9.323.800</b>	<b>9.323.800</b>
<b>Sum ansvar: 8520 Gildeskål Eiendom KF - driftst</b>	<b>11.766.028</b>	<b>9.323.800</b>	<b>9.323.800</b>	<b>9.323.800</b>
<b>Ansvar: 8600 Samhandlingsreformen - kommun</b>				
<b>Funksjon: 255 Medfinansiering somatiske tjene</b>				
14000 OVERFØRINGER TIL STATEN	0	0	0	2.792.473
<b>Sum utgifter</b>	<b>0</b>	<b>0</b>	<b>0</b>	<b>2.792.473</b>
<b>Sum funksjon: 255 Medfinansiering somatiske</b>	<b>0</b>	<b>0</b>	<b>0</b>	<b>2.792.473</b>
<b>Sum ansvar: 8600 Samhandlingsreformen - ko</b>	<b>0</b>	<b>0</b>	<b>0</b>	<b>2.792.473</b>
<b>Ansvar: 8700 Skeineshaugen HO 101 og 102 utl</b>				
<b>Funksjon: 265 KOMMUNALT DISPONERTE BOLI</b>				
11900 LEIE AV LOKALER OG GRUNN	221.526	0	0	0
14290 MERVERDIavgift som gir rett til	4.872	0	0	0
<b>Sum utgifter</b>	<b>226.398</b>	<b>0</b>	<b>0</b>	<b>0</b>
16300 HUSLEIEINNT.,FESTEAVG.,UTLEIE AV	-126.000	0	0	0
<b>Sum inntekter</b>	<b>-126.000</b>	<b>0</b>	<b>0</b>	<b>0</b>
<b>Sum funksjon: 265 KOMMUNALT DISPONERTE</b>	<b>100.398</b>	<b>0</b>	<b>0</b>	<b>0</b>
<b>Sum ansvar: 8700 Skeineshaugen HO 101 og 10</b>	<b>100.398</b>	<b>0</b>	<b>0</b>	<b>0</b>
<b>Ansvar: 8800 Digital Infrastruktur</b>				

## HA 8 Finansielle transaksjoner

	Regnskap 2015	Buds(end) 2015	Budsjett 2015	Regnskap 2014
<b>Funksjon: 285 TJENESTER UTENFOR ORDINÆR</b>				
14700 OVERFØRINGER TIL ANDRE (PRIVAT)	3.571.666	3.535.950	0	0
<b>Sum utgifter</b>	<b>3.571.666</b>	<b>3.535.950</b>	<b>0</b>	<b>0</b>
19400 BRUK AV DISPOSISJONSFOND	-3.571.666	-3.535.950	0	0
<b>Sum inntekter</b>	<b>-3.571.666</b>	<b>-3.535.950</b>	<b>0</b>	<b>0</b>
<b>Sum funksjon: 285 TJENESTER UTENFOR ORDI</b>	<b>0</b>	<b>0</b>	<b>0</b>	<b>0</b>
<b>Sum ansvar: 8800 Digital Infrastruktur</b>	<b>0</b>	<b>0</b>	<b>0</b>	<b>0</b>
<b>Ansvar: 8990 Regnskapsmessig resultat</b>				
<b>Funksjon: 899 ÅRETS REGNSKAPSM. MERFORB</b>				
15800 REGNSKAPSMESSIG MINDREFORBR	0	0	0	9.016.299
<b>Sum utgifter</b>	<b>0</b>	<b>0</b>	<b>0</b>	<b>9.016.299</b>
<b>Sum funksjon: 899 ÅRETS REGNSKAPSM. MER</b>	<b>0</b>	<b>0</b>	<b>0</b>	<b>9.016.299</b>
<b>Sum ansvar: 8990 Regnskapsmessig resultat</b>	<b>0</b>	<b>0</b>	<b>0</b>	<b>9.016.299</b>
<b>T O T A L T</b>	<b>19.251.296</b>	<b>12.185.297</b>	<b>12.185.297</b>	<b>36.876.274</b>

## HA 9 Kommunal finansiering

	Regnskap 2015	Buds(end) 2015	Budsjett 2015	Regnskap 2014
<b>Ansvar: 9100 RAMMEOVERFØRINGER</b>				
<b>Funksjon: 840 Statlige rammetilskudd og øvrig</b>				
18000 RAMMETILSKUDD	-94.693.133	-92.516.000	-92.516.000	-88.806.093
<b>Sum inntekter</b>	<b>-94.693.133</b>	<b>-92.516.000</b>	<b>-92.516.000</b>	<b>-88.806.093</b>
<b>Sum funksjon: 840 Statlige rammetilskudd og</b>	<b>-94.693.133</b>	<b>-92.516.000</b>	<b>-92.516.000</b>	<b>-88.806.093</b>
<b>Sum ansvar: 9100 RAMMEOVERFØRINGER</b>	<b>-94.693.133</b>	<b>-92.516.000</b>	<b>-92.516.000</b>	<b>-88.806.093</b>
<b>Ansvar: 9101 KOMP.INV. - GR.SK. REFORM</b>				
<b>Funksjon: 840 Statlige rammetilskudd og øvrig</b>				
18102 KOMP.INV.KOSTN. - GR.SKOLE REFO	-91.902	-70.000	-70.000	-94.112
<b>Sum inntekter</b>	<b>-91.902</b>	<b>-70.000</b>	<b>-70.000</b>	<b>-94.112</b>
<b>Sum funksjon: 840 Statlige rammetilskudd og</b>	<b>-91.902</b>	<b>-70.000</b>	<b>-70.000</b>	<b>-94.112</b>
<b>Sum ansvar: 9101 KOMP.INV. - GR.SK. REFORM</b>	<b>-91.902</b>	<b>-70.000</b>	<b>-70.000</b>	<b>-94.112</b>
<b>Ansvar: 9102 MOMSKOMPENSASJON</b>				
<b>Funksjon: 100 POLITISK STYRING</b>				
17290 KOMPENSASJON FOR MERVERDIAVG	-88.878	0	0	-35.040
<b>Sum inntekter</b>	<b>-88.878</b>	<b>0</b>	<b>0</b>	<b>-35.040</b>
<b>Sum funksjon: 100 POLITISK STYRING</b>	<b>-88.878</b>	<b>0</b>	<b>0</b>	<b>-35.040</b>
<b>Funksjon: 110 Kontroll og revisjon</b>				
17290 KOMPENSASJON FOR MERVERDIAVG	-22.970	0	0	-15.334
<b>Sum inntekter</b>	<b>-22.970</b>	<b>0</b>	<b>0</b>	<b>-15.334</b>
<b>Sum funksjon: 110 Kontroll og revisjon</b>	<b>-22.970</b>	<b>0</b>	<b>0</b>	<b>-15.334</b>
<b>Funksjon: 120 ADMINISTRASJON</b>				
17290 KOMPENSASJON FOR MERVERDIAVG	-1.081.394	0	0	-1.095.889
<b>Sum inntekter</b>	<b>-1.081.394</b>	<b>0</b>	<b>0</b>	<b>-1.095.889</b>
<b>Sum funksjon: 120 ADMINISTRASJON</b>	<b>-1.081.394</b>	<b>0</b>	<b>0</b>	<b>-1.095.889</b>
<b>Funksjon: 180 DIVERSE FELLESUTGIFTER</b>				
17290 KOMPENSASJON FOR MERVERDIAVG	-154.012	0	0	-259.267
<b>Sum inntekter</b>	<b>-154.012</b>	<b>0</b>	<b>0</b>	<b>-259.267</b>
<b>Sum funksjon: 180 DIVERSE FELLESUTGIFTER</b>	<b>-154.012</b>	<b>0</b>	<b>0</b>	<b>-259.267</b>
<b>Funksjon: 201 FØRSKOLE</b>				
17290 KOMPENSASJON FOR MERVERDIAVG	-76.865	0	0	-87.028
<b>Sum inntekter</b>	<b>-76.865</b>	<b>0</b>	<b>0</b>	<b>-87.028</b>
<b>Sum funksjon: 201 FØRSKOLE</b>	<b>-76.865</b>	<b>0</b>	<b>0</b>	<b>-87.028</b>
<b>Funksjon: 202 GRUNNSKOLE</b>				
17290 KOMPENSASJON FOR MERVERDIAVG	-281.325	0	0	-290.966
<b>Sum inntekter</b>	<b>-281.325</b>	<b>0</b>	<b>0</b>	<b>-290.966</b>
<b>Sum funksjon: 202 GRUNNSKOLE</b>	<b>-281.325</b>	<b>0</b>	<b>0</b>	<b>-290.966</b>
<b>Funksjon: 213 VOKSENOPPLÆRING</b>				

## HA 9 Kommunal finansiering

	Regnskap 2015	Buds(end) 2015	Budsjett 2015	Regnskap 2014
17290 KOMPENSASJON FOR MERVERDIAVG	-192.693	0	0	-155.310
<b>Sum inntekter</b>	<b>-192.693</b>	<b>0</b>	<b>0</b>	<b>-155.310</b>
<b>Sum funksjon: 213 VOKSENOPPLÆRING</b>	<b>-192.693</b>	<b>0</b>	<b>0</b>	<b>-155.310</b>
<b>Funksjon: 215 SKOLEFRITIDSTILBUD</b>				
17290 KOMPENSASJON FOR MERVERDIAVG	-12.783	0	0	-20.803
<b>Sum inntekter</b>	<b>-12.783</b>	<b>0</b>	<b>0</b>	<b>-20.803</b>
<b>Sum funksjon: 215 SKOLEFRITIDSTILBUD</b>	<b>-12.783</b>	<b>0</b>	<b>0</b>	<b>-20.803</b>
<b>Funksjon: 222 SKOLELOKALER</b>				
17290 KOMPENSASJON FOR MERVERDIAVG	-450	0	0	0
<b>Sum inntekter</b>	<b>-450</b>	<b>0</b>	<b>0</b>	<b>0</b>
<b>Sum funksjon: 222 SKOLELOKALER</b>	<b>-450</b>	<b>0</b>	<b>0</b>	<b>0</b>
<b>Funksjon: 223 Skoleskyss</b>				
17290 KOMPENSASJON FOR MERVERDIAVG	-33.679	0	0	-41.590
<b>Sum inntekter</b>	<b>-33.679</b>	<b>0</b>	<b>0</b>	<b>-41.590</b>
<b>Sum funksjon: 223 Skoleskyss</b>	<b>-33.679</b>	<b>0</b>	<b>0</b>	<b>-41.590</b>
<b>Funksjon: 231 AKTIVITETSTILBUD BARN OG UN</b>				
17290 KOMPENSASJON FOR MERVERDIAVG	-741	0	0	-4.212
<b>Sum inntekter</b>	<b>-741</b>	<b>0</b>	<b>0</b>	<b>-4.212</b>
<b>Sum funksjon: 231 AKTIVITETSTILBUD BARN O</b>	<b>-741</b>	<b>0</b>	<b>0</b>	<b>-4.212</b>
<b>Funksjon: 232 Forebygging, helsestasjons- og</b>				
17290 KOMPENSASJON FOR MERVERDIAVG	-21.819	0	0	-13.845
<b>Sum inntekter</b>	<b>-21.819</b>	<b>0</b>	<b>0</b>	<b>-13.845</b>
<b>Sum funksjon: 232 Forebygging, helsestasjons</b>	<b>-21.819</b>	<b>0</b>	<b>0</b>	<b>-13.845</b>
<b>Funksjon: 233 Annet forebyggende helsearbeid</b>				
17290 KOMPENSASJON FOR MERVERDIAVG	-2.113	0	0	-5.119
<b>Sum inntekter</b>	<b>-2.113</b>	<b>0</b>	<b>0</b>	<b>-5.119</b>
<b>Sum funksjon: 233 Annet forebyggende helsea</b>	<b>-2.113</b>	<b>0</b>	<b>0</b>	<b>-5.119</b>
<b>Funksjon: 241 DIAGNOSE, BEHANDLING, RE-/ HA</b>				
17290 KOMPENSASJON FOR MERVERDIAVG	-160.014	0	0	-127.200
<b>Sum inntekter</b>	<b>-160.014</b>	<b>0</b>	<b>0</b>	<b>-127.200</b>
<b>Sum funksjon: 241 DIAGNOSE, BEHANDLING, R</b>	<b>-160.014</b>	<b>0</b>	<b>0</b>	<b>-127.200</b>
<b>Funksjon: 242 RÅD, VEILEDNING OG SOSIAL FO</b>				
17290 KOMPENSASJON FOR MERVERDIAVG	-127.959	0	0	-101.070
<b>Sum inntekter</b>	<b>-127.959</b>	<b>0</b>	<b>0</b>	<b>-101.070</b>
<b>Sum funksjon: 242 RÅD, VEILEDNING OG SOSIA</b>	<b>-127.959</b>	<b>0</b>	<b>0</b>	<b>-101.070</b>
<b>Funksjon: 243 TILBUD TIL PERSONER MED RUS</b>				
17290 KOMPENSASJON FOR MERVERDIAVG	-5.027	0	0	-3.570
<b>Sum inntekter</b>	<b>-5.027</b>	<b>0</b>	<b>0</b>	<b>-3.570</b>

## HA 9 Kommunal finansiering

	Regnskap 2015	Buds(end) 2015	Budsjett 2015	Regnskap 2014
<b>Sum funksjon: 243 TILBUD TIL PERSONER MED</b>	<b>-5.027</b>	<b>0</b>	<b>0</b>	<b>-3.570</b>
<b>Funksjon: 244 BARNEVERNTJENESTE</b>				
17290 KOMPENSASJON FOR MERVERDIAVG	-25.919	0	0	-27.324
<b>Sum inntekter</b>	<b>-25.919</b>	<b>0</b>	<b>0</b>	<b>-27.324</b>
<b>Sum funksjon: 244 BARNEVERNTJENESTE</b>	<b>-25.919</b>	<b>0</b>	<b>0</b>	<b>-27.324</b>
<b>Funksjon: 251 Barnevernstiltak når barnet ikke</b>				
17290 KOMPENSASJON FOR MERVERDIAVG	-1.291	0	0	-59
<b>Sum inntekter</b>	<b>-1.291</b>	<b>0</b>	<b>0</b>	<b>-59</b>
<b>Sum funksjon: 251 Barnevernstiltak når barnet</b>	<b>-1.291</b>	<b>0</b>	<b>0</b>	<b>-59</b>
<b>Funksjon: 252 Barnevernstiltak når barnet er pl</b>				
17290 KOMPENSASJON FOR MERVERDIAVG	-7.481	0	0	-9.042
<b>Sum inntekter</b>	<b>-7.481</b>	<b>0</b>	<b>0</b>	<b>-9.042</b>
<b>Sum funksjon: 252 Barnevernstiltak når barnet</b>	<b>-7.481</b>	<b>0</b>	<b>0</b>	<b>-9.042</b>
<b>Funksjon: 253 Helse- og omsorgstjenester i ins</b>				
17290 KOMPENSASJON FOR MERVERDIAVG	-689.511	0	0	-676.840
<b>Sum inntekter</b>	<b>-689.511</b>	<b>0</b>	<b>0</b>	<b>-676.840</b>
<b>Sum funksjon: 253 Helse- og omsorgstjenester</b>	<b>-689.511</b>	<b>0</b>	<b>0</b>	<b>-676.840</b>
<b>Funksjon: 254 Helse- og omsorgstjenester til hj</b>				
17290 KOMPENSASJON FOR MERVERDIAVG	-140.378	0	0	-117.656
<b>Sum inntekter</b>	<b>-140.378</b>	<b>0</b>	<b>0</b>	<b>-117.656</b>
<b>Sum funksjon: 254 Helse- og omsorgstjenester</b>	<b>-140.378</b>	<b>0</b>	<b>0</b>	<b>-117.656</b>
<b>Funksjon: 261 INSTITUSJONSLOKALER</b>				
17290 KOMPENSASJON FOR MERVERDIAVG	-40.854	0	0	-17.165
<b>Sum inntekter</b>	<b>-40.854</b>	<b>0</b>	<b>0</b>	<b>-17.165</b>
<b>Sum funksjon: 261 INSTITUSJONSLOKALER</b>	<b>-40.854</b>	<b>0</b>	<b>0</b>	<b>-17.165</b>
<b>Funksjon: 265 KOMMUNALT DISPONERTE BOLI</b>				
17290 KOMPENSASJON FOR MERVERDIAVG	-281.815	0	0	-251.347
<b>Sum inntekter</b>	<b>-281.815</b>	<b>0</b>	<b>0</b>	<b>-251.347</b>
<b>Sum funksjon: 265 KOMMUNALT DISPONERTE</b>	<b>-281.815</b>	<b>0</b>	<b>0</b>	<b>-251.347</b>
<b>Funksjon: 275 INTRODUKSJONSORDNINGEN</b>				
17290 KOMPENSASJON FOR MERVERDIAVG	-27.152	0	0	-39.771
<b>Sum inntekter</b>	<b>-27.152</b>	<b>0</b>	<b>0</b>	<b>-39.771</b>
<b>Sum funksjon: 275 INTRODUKSJONSORDNINGE</b>	<b>-27.152</b>	<b>0</b>	<b>0</b>	<b>-39.771</b>
<b>Funksjon: 301 Plansaksbehandling</b>				
17290 KOMPENSASJON FOR MERVERDIAVG	-22.505	0	0	-62.720
<b>Sum inntekter</b>	<b>-22.505</b>	<b>0</b>	<b>0</b>	<b>-62.720</b>
<b>Sum funksjon: 301 Plansaksbehandling</b>	<b>-22.505</b>	<b>0</b>	<b>0</b>	<b>-62.720</b>



## HA 9 Kommunal finansiering

	Regnskap 2015	Buds(end) 2015	Budsjett 2015	Regnskap 2014
<b>Funksjon: 302 Byggesaksbehandling og eierse</b>				
17290 KOMPENSASJON FOR MERVERDIAVG	-279	0	0	-749
<b>Sum inntekter</b>	<b>-279</b>	<b>0</b>	<b>0</b>	<b>-749</b>
<b>Sum funksjon: 302 Byggesaksbehandling og ei</b>	<b>-279</b>	<b>0</b>	<b>0</b>	<b>-749</b>
<b>Funksjon: 303 Kart og oppmåling</b>				
17290 KOMPENSASJON FOR MERVERDIAVG	-92.398	0	0	-78.514
<b>Sum inntekter</b>	<b>-92.398</b>	<b>0</b>	<b>0</b>	<b>-78.514</b>
<b>Sum funksjon: 303 Kart og oppmåling</b>	<b>-92.398</b>	<b>0</b>	<b>0</b>	<b>-78.514</b>
<b>Funksjon: 320 KOMMUNAL NÆRINGSVIRKSOM</b>				
17290 KOMPENSASJON FOR MERVERDIAVG	-12.927	0	0	-11.957
<b>Sum inntekter</b>	<b>-12.927</b>	<b>0</b>	<b>0</b>	<b>-11.957</b>
<b>Sum funksjon: 320 KOMMUNAL NÆRINGSVIRK</b>	<b>-12.927</b>	<b>0</b>	<b>0</b>	<b>-11.957</b>
<b>Funksjon: 325 TILRETTELEGGING/BISTAND FOR</b>				
17290 KOMPENSASJON FOR MERVERDIAVG	-37.917	0	0	-134.121
<b>Sum inntekter</b>	<b>-37.917</b>	<b>0</b>	<b>0</b>	<b>-134.121</b>
<b>Sum funksjon: 325 TILRETTELEGGING/BISTAND</b>	<b>-37.917</b>	<b>0</b>	<b>0</b>	<b>-134.121</b>
<b>Funksjon: 329 Landbruksforvaltning og landbru</b>				
17290 KOMPENSASJON FOR MERVERDIAVG	-31.054	0	0	-1.457
<b>Sum inntekter</b>	<b>-31.054</b>	<b>0</b>	<b>0</b>	<b>-1.457</b>
<b>Sum funksjon: 329 Landbruksforvaltning og lan</b>	<b>-31.054</b>	<b>0</b>	<b>0</b>	<b>-1.457</b>
<b>Funksjon: 330 SAMFERDSELSBEDRIFTER/TRAN</b>				
17290 KOMPENSASJON FOR MERVERDIAVG	-10.567	0	0	-104.354
<b>Sum inntekter</b>	<b>-10.567</b>	<b>0</b>	<b>0</b>	<b>-104.354</b>
<b>Sum funksjon: 330 SAMFERDSELSBEDRIFTER/T</b>	<b>-10.567</b>	<b>0</b>	<b>0</b>	<b>-104.354</b>
<b>Funksjon: 332 Kommunale veier</b>				
17290 KOMPENSASJON FOR MERVERDIAVG	-805.323	0	0	-603.616
<b>Sum inntekter</b>	<b>-805.323</b>	<b>0</b>	<b>0</b>	<b>-603.616</b>
<b>Sum funksjon: 332 Kommunale veier</b>	<b>-805.323</b>	<b>0</b>	<b>0</b>	<b>-603.616</b>
<b>Funksjon: 335 REKREASJON I TETTSTED</b>				
17290 KOMPENSASJON FOR MERVERDIAVG	-21.628	0	0	-23.406
<b>Sum inntekter</b>	<b>-21.628</b>	<b>0</b>	<b>0</b>	<b>-23.406</b>
<b>Sum funksjon: 335 REKREASJON I TETTSTED</b>	<b>-21.628</b>	<b>0</b>	<b>0</b>	<b>-23.406</b>
<b>Funksjon: 338 FOREBYGGING AV BRANNER OG</b>				
17290 KOMPENSASJON FOR MERVERDIAVG	0	0	0	-624
<b>Sum inntekter</b>	<b>0</b>	<b>0</b>	<b>0</b>	<b>-624</b>
<b>Sum funksjon: 338 FOREBYGGING AV BRANNER</b>	<b>0</b>	<b>0</b>	<b>0</b>	<b>-624</b>
<b>Funksjon: 339 BEREDSKAP MOT BRANNER OG</b>				

## HA 9 Kommunal finansiering

	Regnskap 2015	Buds(end) 2015	Budsjett 2015	Regnskap 2014
17290 KOMPENSASJON FOR MERVERDIAVG	-4.450	0	0	-1.795
<b>Sum inntekter</b>	<b>-4.450</b>	<b>0</b>	<b>0</b>	<b>-1.795</b>
<b>Sum funksjon: 339 BEREDSKAP MOT BRANNER</b>	<b>-4.450</b>	<b>0</b>	<b>0</b>	<b>-1.795</b>
<b>Funksjon: 340 PRODUKSJON AV VANN</b>				
17290 KOMPENSASJON FOR MERVERDIAVG	-779	0	0	0
<b>Sum inntekter</b>	<b>-779</b>	<b>0</b>	<b>0</b>	<b>0</b>
<b>Sum funksjon: 340 PRODUKSJON AV VANN</b>	<b>-779</b>	<b>0</b>	<b>0</b>	<b>0</b>
<b>Funksjon: 345 DISTRIBUTJON AV VANN</b>				
17290 KOMPENSASJON FOR MERVERDIAVG	-658	0	0	0
<b>Sum inntekter</b>	<b>-658</b>	<b>0</b>	<b>0</b>	<b>0</b>
<b>Sum funksjon: 345 DISTRIBUTJON AV VANN</b>	<b>-658</b>	<b>0</b>	<b>0</b>	<b>0</b>
<b>Funksjon: 353 AVLØPSNETT/INNSAMLING AV A</b>				
17290 KOMPENSASJON FOR MERVERDIAVG	-769	0	0	-41
<b>Sum inntekter</b>	<b>-769</b>	<b>0</b>	<b>0</b>	<b>-41</b>
<b>Sum funksjon: 353 AVLØPSNETT/INNSAMLING</b>	<b>-769</b>	<b>0</b>	<b>0</b>	<b>-41</b>
<b>Funksjon: 355 Innsamling, gjenvinning og sluttb</b>				
17290 KOMPENSASJON FOR MERVERDIAVG	-543	0	0	-2.485
<b>Sum inntekter</b>	<b>-543</b>	<b>0</b>	<b>0</b>	<b>-2.485</b>
<b>Sum funksjon: 355 Innsamling, gjenvinning og</b>	<b>-543</b>	<b>0</b>	<b>0</b>	<b>-2.485</b>
<b>Funksjon: 360 NATURFORVALTNING OG FRILUF</b>				
17290 KOMPENSASJON FOR MERVERDIAVG	-13.516	0	0	-11.181
<b>Sum inntekter</b>	<b>-13.516</b>	<b>0</b>	<b>0</b>	<b>-11.181</b>
<b>Sum funksjon: 360 NATURFORVALTNING OG FR</b>	<b>-13.516</b>	<b>0</b>	<b>0</b>	<b>-11.181</b>
<b>Funksjon: 370 BIBLIOTEK</b>				
17290 KOMPENSASJON FOR MERVERDIAVG	-27.785	0	0	-30.843
<b>Sum inntekter</b>	<b>-27.785</b>	<b>0</b>	<b>0</b>	<b>-30.843</b>
<b>Sum funksjon: 370 BIBLIOTEK</b>	<b>-27.785</b>	<b>0</b>	<b>0</b>	<b>-30.843</b>
<b>Funksjon: 377 KUNSTFORMIDLING</b>				
17290 KOMPENSASJON FOR MERVERDIAVG	-8.320	0	0	-58.889
<b>Sum inntekter</b>	<b>-8.320</b>	<b>0</b>	<b>0</b>	<b>-58.889</b>
<b>Sum funksjon: 377 KUNSTFORMIDLING</b>	<b>-8.320</b>	<b>0</b>	<b>0</b>	<b>-58.889</b>
<b>Funksjon: 380 Idrett og tilskudd til andres idrett</b>				
17290 KOMPENSASJON FOR MERVERDIAVG	-618	0	0	-1.460
<b>Sum inntekter</b>	<b>-618</b>	<b>0</b>	<b>0</b>	<b>-1.460</b>
<b>Sum funksjon: 380 Idrett og tilskudd til andres i</b>	<b>-618</b>	<b>0</b>	<b>0</b>	<b>-1.460</b>
<b>Funksjon: 381 Kommunale idrettsbygg og idrett</b>				
17290 KOMPENSASJON FOR MERVERDIAVG	-225	0	0	-7.560
<b>Sum inntekter</b>	<b>-225</b>	<b>0</b>	<b>0</b>	<b>-7.560</b>

## HA 9 Kommunal finansiering

	Regnskap 2015	Buds(end) 2015	Budsjett 2015	Regnskap 2014
Sum funksjon: 381 Kommunale idrettsbygg og i	-225	0	0	-7.560
<b>Funksjon: 383 MUSIKK- OG KULTURSKOLER</b>				
17290 KOMPENSASJON FOR MERVERDIAVG	-2.940	0	0	-2.297
Sum inntekter	-2.940	0	0	-2.297
Sum funksjon: 383 MUSIKK- OG KULTURSKOLE	-2.940	0	0	-2.297
<b>Funksjon: 385 Andre kulturaktiviteter og tilskud</b>				
17290 KOMPENSASJON FOR MERVERDIAVG	-5.063	0	0	-63.462
Sum inntekter	-5.063	0	0	-63.462
Sum funksjon: 385 Andre kulturaktiviteter og til	-5.063	0	0	-63.462
<b>Funksjon: 393 Gravplasser og krematorier</b>				
17290 KOMPENSASJON FOR MERVERDIAVG	-7.838	0	0	0
Sum inntekter	-7.838	0	0	0
Sum funksjon: 393 Gravplasser og krematorier	-7.838	0	0	0
<b>Funksjon: 840 Statlige rammetilskudd og øvrig</b>				
14702 TAP PÅ FORDRINGER/GARANTIER	0	0	0	651
Sum utgifter	0	0	0	651
17290 KOMPENSASJON FOR MERVERDIAVG	0	-4.540.000	-4.540.000	0
Sum inntekter	0	-4.540.000	-4.540.000	0
Sum funksjon: 840 Statlige rammetilskudd og	0	-4.540.000	-4.540.000	651
Sum ansvar: 9102 MOMSKOMPENSASJON	-4.585.226	-4.540.000	-4.540.000	-4.596.325
<b>Ansvar: 9103 Rentekompensasjon - Husbanken</b>				
<b>Funksjon: 840 Statlige rammetilskudd og øvrig</b>				
17000 REFUSJON FRA STATEN	-1.683.052	-2.000.000	-2.000.000	-1.781.652
Sum inntekter	-1.683.052	-2.000.000	-2.000.000	-1.781.652
Sum funksjon: 840 Statlige rammetilskudd og	-1.683.052	-2.000.000	-2.000.000	-1.781.652
Sum ansvar: 9103 Rentekompensasjon - Husba	-1.683.052	-2.000.000	-2.000.000	-1.781.652
<b>Ansvar: 9104 RESSURSKREVENDE BRUKERE</b>				
<b>Funksjon: 840 Statlige rammetilskudd og øvrig</b>				
18100 ANDRE STATLIGE OVERFØRINGER	-2.694.000	-2.400.000	-2.400.000	-2.048.000
Sum inntekter	-2.694.000	-2.400.000	-2.400.000	-2.048.000
Sum funksjon: 840 Statlige rammetilskudd og	-2.694.000	-2.400.000	-2.400.000	-2.048.000
Sum ansvar: 9104 RESSURSKREVENDE BRUKER	-2.694.000	-2.400.000	-2.400.000	-2.048.000
<b>Ansvar: 9120 SKATT PÅ INNTEKT OG FORMUE</b>				
<b>Funksjon: 800 SKATT PÅ INNTEKT OG FORMUE</b>				
18700 SKATT PÅ INNTEKT OG FORMUE	-38.616.361	-41.008.000	-41.008.000	-46.196.718
18771 NATURRESSURSKATT	-4.011.007	-4.000.000	-4.000.000	0
Sum inntekter	-42.627.368	-45.008.000	-45.008.000	-46.196.718

## HA 9 Kommunal finansiering

	Regnskap 2015	Buds(end) 2015	Budsjett 2015	Regnskap 2014
Sum funksjon: 800 SKATT PÅ INNTEKT OG FOR	-42.627.368	-45.008.000	-45.008.000	-46.196.718
Sum ansvar: 9120 SKATT PÅ INNTEKT OG FORM	-42.627.368	-45.008.000	-45.008.000	-46.196.718
<b>Ansvar: 9121 EIENDOMSSKATT</b>				
<b>Funksjon: 800 SKATT PÅ INNTEKT OG FORMUE</b>				
11301 GEBYRER BANK	150	0	0	150
Sum utgifter	150	0	0	150
18740 EIENDOMSSKATT ANNEN EIENDOM	-12.145.752	-8.100.000	-8.100.000	-12.211.434
18750 Eiendomsskatt boliger og fritidseiendom	-7.158.046	-7.100.000	-7.100.000	-7.003.430
Sum inntekter	-19.303.798	-15.200.000	-15.200.000	-19.214.863
Sum funksjon: 800 SKATT PÅ INNTEKT OG FOR	-19.303.648	-15.200.000	-15.200.000	-19.214.713
Sum ansvar: 9121 EIENDOMSSKATT	-19.303.648	-15.200.000	-15.200.000	-19.214.713
<b>Ansvar: 9130 KONSESJONSAVGIFT</b>				
<b>Funksjon: 325 TILRETTELEGGING/BISTAND FOR</b>				
15500 AVSETNING TIL BUNDNE FOND	2.086.839	1.930.000	1.930.000	2.086.839
Sum utgifter	2.086.839	1.930.000	1.930.000	2.086.839
18770 ANDRE DIREKTE OG INDIREKTE SKA	-2.086.839	-1.930.000	-1.930.000	-2.086.839
Sum inntekter	-2.086.839	-1.930.000	-1.930.000	-2.086.839
Sum funksjon: 325 TILRETTELEGGING/BISTAND	0	0	0	0
Sum ansvar: 9130 KONSESJONSAVGIFT	0	0	0	0
<b>Ansvar: 9220 KONSESJONSKRAFT</b>				
<b>Funksjon: 321 Konesjonskraft, kraftrettighete</b>				
16500 ANNET AVG.PL.SALG AV VARER OG TJ	0	0	0	-3.099.508
16502 ANDRE AVGIFTSPLIKTIGE SALGSINNT	-6.330.202	-6.500.000	-6.500.000	0
Sum inntekter	-6.330.202	-6.500.000	-6.500.000	-3.099.508
Sum funksjon: 321 Konesjonskraft, kraftrettig	-6.330.202	-6.500.000	-6.500.000	-3.099.508
<b>Funksjon: 325 TILRETTELEGGING/BISTAND FOR</b>				
12700 ANDRE TJENESTER (SOM INNGÅR I E	0	0	0	38.590
14290 MERVERDIAVGIFT SOM GIR RETT TIL	0	0	0	9.648
Sum utgifter	0	0	0	48.238
16500 ANNET AVG.PL.SALG AV VARER OG TJ	-753.881	0	0	-3.015.528
17700 REFUSJON FRA ANDRE (PRIVATE)	-57.618	0	0	-57.618
Sum inntekter	-811.499	0	0	-3.073.146
Sum funksjon: 325 TILRETTELEGGING/BISTAND	-811.499	0	0	-3.024.908
Sum ansvar: 9220 KONSESJONSKRAFT	-7.141.701	-6.500.000	-6.500.000	-6.124.416
<b>Ansvar: 9350 Aksjeutbytte</b>				
<b>Funksjon: 355 Innsamling, gjenvinning og sluttb</b>				
19050 UTBYTTE OG EIERUTTAK	-83.196	0	0	0
Sum inntekter	-83.196	0	0	0
Sum funksjon: 355 Innsamling, gjenvinning og	-83.196	0	0	0

## HA 9 Kommunal finansiering

	Regnskap 2015	Buds(end) 2015	Budsjett 2015	Regnskap 2014
<b>Funksjon: 870 Renter/utbytte og lån (innlån og u</b>				
19050 UTBYTTE OG EIERUTTAK	0	0	0	-190.322
<b>Sum inntekter</b>	<b>0</b>	<b>0</b>	<b>0</b>	<b>-190.322</b>
<b>Sum funksjon: 870 Renter/utbytte og lån (innlån</b>	<b>0</b>	<b>0</b>	<b>0</b>	<b>-190.322</b>
<b>Sum ansvar: 9350 Aksjeutbytte</b>	<b>-83.196</b>	<b>0</b>	<b>0</b>	<b>-190.322</b>
<b>Ansvar: 9360 Finansielle instrumenter</b>				
<b>Funksjon: 870 Renter/utbytte og lån (innlån og u</b>				
15400 AVSETNINGER TIL DISPOSISJONSFO	7.851.484	18.000.000	18.000.000	2.700.000
<b>Sum utgifter</b>	<b>7.851.484</b>	<b>18.000.000</b>	<b>18.000.000</b>	<b>2.700.000</b>
19090 GEVINST FINANSIELLE INSTRUMENT	-5.840.457	-18.000.000	-18.000.000	-19.659.358
<b>Sum inntekter</b>	<b>-5.840.457</b>	<b>-18.000.000</b>	<b>-18.000.000</b>	<b>-19.659.358</b>
<b>Sum funksjon: 870 Renter/utbytte og lån (innlån</b>	<b>2.011.027</b>	<b>0</b>	<b>0</b>	<b>-16.959.358</b>
<b>Sum ansvar: 9360 Finansielle instrumenter</b>	<b>2.011.027</b>	<b>0</b>	<b>0</b>	<b>-16.959.358</b>
<b>T O T A L T</b>	<b>-170.892.199</b>	<b>-168.234.000</b>	<b>-168.234.000</b>	<b>-186.011.709</b>

# Investering

	Regnskap 2015	Buds(end) 2015	Budsjett 2015	Regnskap 2014
<b>Prosjekt: 1005 NÆRINGSUTVIKLINGSTILTAK</b>				
<b>Ansvar: 8200 KOMMUNALE NÆRINGSLÅN/TILS</b>				
<b>Funksjon: 325 TILRETTELEGGING/BISTAND FO</b>				
34700 OVERFØRING TIL ANDRE PRIVATE	0	239.909	0	0
35202 Utlån næring	1.400.000	0	0	0
<b>Sum utgifter</b>	<b>1.400.000</b>	<b>239.909</b>	<b>0</b>	<b>0</b>
39400 BRUK AV DISPOSISJONSFOND	-239.909	-239.909	0	0
39480 BRUK AV UBUNDNE KAPITALFOND	-229.876	0	0	0
<b>Sum inntekter</b>	<b>-469.785</b>	<b>-239.909</b>	<b>0</b>	<b>0</b>
<b>Sum funksjon: 325 TILRETTELEGGING/BISTAN</b>	<b>930.215</b>	<b>0</b>	<b>0</b>	<b>0</b>
<b>Sum ansvar: 8200 KOMMUNALE NÆRINGSLÅN/</b>	<b>930.215</b>	<b>0</b>	<b>0</b>	<b>0</b>
<b>Ansvar: 8260 Aksjekjøp</b>				
<b>Funksjon: 325 TILRETTELEGGING/BISTAND FO</b>				
35290 KJØP AV AKSJER OG ANDELER	5.209.000	6.000.000	0	0
<b>Sum utgifter</b>	<b>5.209.000</b>	<b>6.000.000</b>	<b>0</b>	<b>0</b>
39480 BRUK AV UBUNDNE KAPITALFOND	-5.000.000	-5.000.000	0	0
<b>Sum inntekter</b>	<b>-5.000.000</b>	<b>-5.000.000</b>	<b>0</b>	<b>0</b>
<b>Sum funksjon: 325 TILRETTELEGGING/BISTAN</b>	<b>209.000</b>	<b>1.000.000</b>	<b>0</b>	<b>0</b>
<b>Funksjon: 870 Renter/utbytte og lån (innlån og</b>				
39100 BRUK AV LÅN	0	-1.000.000	0	0
<b>Sum inntekter</b>	<b>0</b>	<b>-1.000.000</b>	<b>0</b>	<b>0</b>
<b>Sum funksjon: 870 Renter/utbytte og lån (innlå</b>	<b>0</b>	<b>-1.000.000</b>	<b>0</b>	<b>0</b>
<b>Sum ansvar: 8260 Aksjekjøp</b>	<b>209.000</b>	<b>0</b>	<b>0</b>	<b>0</b>
<b>Sum prosjekt: 1005 NÆRINGSUTVIKLINGSTILTA</b>	<b>1.139.215</b>	<b>0</b>	<b>0</b>	<b>0</b>
<b>Prosjekt: 2014 STORVIK - opprusting av utearea</b>				
<b>Ansvar: 2202 Skoler og barnehager - lokaler og</b>				
<b>Funksjon: 222 SKOLELOKALER</b>				
32000 INVENTAR OG UTSTYR	0	0	0	193.146
34290 MOMS GENERELL KOMPENSASJON	0	0	0	52.305
<b>Sum utgifter</b>	<b>0</b>	<b>0</b>	<b>0</b>	<b>245.451</b>
37290 Kompensasjon for merverdiavgift	0	0	0	-52.305
39480 BRUK AV UBUNDNE KAPITALFOND	0	0	0	-193.146
<b>Sum inntekter</b>	<b>0</b>	<b>0</b>	<b>0</b>	<b>-245.451</b>
<b>Sum funksjon: 222 SKOLELOKALER</b>	<b>0</b>	<b>0</b>	<b>0</b>	<b>0</b>
<b>Sum ansvar: 2202 Skoler og barnehager - lokal</b>	<b>0</b>	<b>0</b>	<b>0</b>	<b>0</b>
<b>Sum prosjekt: 2014 STORVIK - opprusting av ute</b>	<b>0</b>	<b>0</b>	<b>0</b>	<b>0</b>
<b>Prosjekt: 2015 INNDYR SKOLE - opprusting av ut</b>				
<b>Ansvar: 2202 Skoler og barnehager - lokaler og</b>				
<b>Funksjon: 222 SKOLELOKALER</b>				
32000 INVENTAR OG UTSTYR	164.839	200.000	0	0

# Investering

	Regnskap 2015	Buds(end) 2015	Budsjett 2015	Regnskap 2014
32300 BYGGETJENESTER	1.844	0	0	0
34290 MOMS GENERELL KOMPENSASJON	41.671	0	0	0
<b>Sum utgifter</b>	<b>208.354</b>	<b>200.000</b>	<b>0</b>	<b>0</b>
39480 BRUK AV UBUNDNE KAPITALFOND	-166.683	-200.000	0	0
<b>Sum inntekter</b>	<b>-166.683</b>	<b>-200.000</b>	<b>0</b>	<b>0</b>
<b>Sum funksjon: 222 SKOLELOKALER</b>	<b>41.671</b>	<b>0</b>	<b>0</b>	<b>0</b>
<b>Funksjon: 841 Kompensasjon for merverdiavg</b>				
37290 Kompensasjon for merverdiavgift	-41.671	0	0	0
<b>Sum inntekter</b>	<b>-41.671</b>	<b>0</b>	<b>0</b>	<b>0</b>
<b>Sum funksjon: 841 Kompensasjon for merver</b>	<b>-41.671</b>	<b>0</b>	<b>0</b>	<b>0</b>
<b>Sum ansvar: 2202 Skoler og barnehager - lokal</b>	<b>0</b>	<b>0</b>	<b>0</b>	<b>0</b>
<b>Sum prosjekt: 2015 INNDYR SKOLE - opprusting</b>	<b>0</b>	<b>0</b>	<b>0</b>	<b>0</b>
<b>Prosjekt: 2016 SØRARNØY - opprusting av utear</b>				
<b>Ansvar: 2202 Skoler og barnehager - lokaler og</b>				
<b>Funksjon: 222 SKOLELOKALER</b>				
35500 AVSETNING TIL BUNDNE FOND	28.000	0	0	0
<b>Sum utgifter</b>	<b>28.000</b>	<b>0</b>	<b>0</b>	<b>0</b>
38900 OVERF. FRA ANDRE (PRIVATE)	-28.000	0	0	0
<b>Sum inntekter</b>	<b>-28.000</b>	<b>0</b>	<b>0</b>	<b>0</b>
<b>Sum funksjon: 222 SKOLELOKALER</b>	<b>0</b>	<b>0</b>	<b>0</b>	<b>0</b>
<b>Sum ansvar: 2202 Skoler og barnehager - lokal</b>	<b>0</b>	<b>0</b>	<b>0</b>	<b>0</b>
<b>Sum prosjekt: 2016 SØRARNØY - opprusting av</b>	<b>0</b>	<b>0</b>	<b>0</b>	<b>0</b>
<b>Prosjekt: 2017 SANDHORNØY - opprusting av ut</b>				
<b>Ansvar: 2202 Skoler og barnehager - lokaler og</b>				
<b>Funksjon: 222 SKOLELOKALER</b>				
32000 INVENTAR OG UTSTYR	0	200.000	0	0
<b>Sum utgifter</b>	<b>0</b>	<b>200.000</b>	<b>0</b>	<b>0</b>
39480 BRUK AV UBUNDNE KAPITALFOND	0	-200.000	0	0
<b>Sum inntekter</b>	<b>0</b>	<b>-200.000</b>	<b>0</b>	<b>0</b>
<b>Sum funksjon: 222 SKOLELOKALER</b>	<b>0</b>	<b>0</b>	<b>0</b>	<b>0</b>
<b>Sum ansvar: 2202 Skoler og barnehager - lokal</b>	<b>0</b>	<b>0</b>	<b>0</b>	<b>0</b>
<b>Sum prosjekt: 2017 SANDHORNØY - opprusting</b>	<b>0</b>	<b>0</b>	<b>0</b>	<b>0</b>
<b>Prosjekt: 2018 NYGÅRSJØEN - opprusting av ute</b>				
<b>Ansvar: 2202 Skoler og barnehager - lokaler og</b>				
<b>Funksjon: 222 SKOLELOKALER</b>				
32000 INVENTAR OG UTSTYR	0	0	0	242.908
<b>Sum utgifter</b>	<b>0</b>	<b>0</b>	<b>0</b>	<b>242.908</b>
38900 OVERF. FRA ANDRE (PRIVATE)	0	0	0	-55.150

# Investering

	Regnskap 2015	Buds(end) 2015	Budsjett 2015	Regnskap 2014
39480 BRUK AV UBUNDNE KAPITALFOND	0	0	0	-187.758
<b>Sum inntekter</b>	<b>0</b>	<b>0</b>	<b>0</b>	<b>-242.908</b>
<b>Sum funksjon: 222 SKOLELOKALER</b>	<b>0</b>	<b>0</b>	<b>0</b>	<b>0</b>
<b>Sum ansvar: 2202 Skoler og barnehager - lokal</b>	<b>0</b>	<b>0</b>	<b>0</b>	<b>0</b>
<b>Sum prosjekt: 2018 NYGÅRSJØEN - opprusting a</b>	<b>0</b>	<b>0</b>	<b>0</b>	<b>0</b>
<b>Prosjekt: 2019 INNDYR BARNEHAGE - opprusting</b>				
<b>Ansvar: 2202 Skoler og barnehager - lokaler og</b>				
<b>Funksjon: 221 FØRSKOLELOKALER OG SKYSS</b>				
32000 INVENTAR OG UTSTYR	16.280	16.280	0	50.580
34290 MOMS GENERELL KOMPENSASJON	1.700	0	0	0
<b>Sum utgifter</b>	<b>17.980</b>	<b>16.280</b>	<b>0</b>	<b>50.580</b>
39400 BRUK AV DISPOSISJONSFOND	0	0	0	-50.580
39480 BRUK AV UBUNDNE KAPITALFOND	-16.280	-16.280	0	0
<b>Sum inntekter</b>	<b>-16.280</b>	<b>-16.280</b>	<b>0</b>	<b>-50.580</b>
<b>Sum funksjon: 221 FØRSKOLELOKALER OG S</b>	<b>1.700</b>	<b>0</b>	<b>0</b>	<b>0</b>
<b>Funksjon: 841 Kompensasjon for merverdiavg</b>				
37290 Kompensasjon for merverdiavgift	-1.700	0	0	0
<b>Sum inntekter</b>	<b>-1.700</b>	<b>0</b>	<b>0</b>	<b>0</b>
<b>Sum funksjon: 841 Kompensasjon for merver</b>	<b>-1.700</b>	<b>0</b>	<b>0</b>	<b>0</b>
<b>Sum ansvar: 2202 Skoler og barnehager - lokal</b>	<b>0</b>	<b>0</b>	<b>0</b>	<b>0</b>
<b>Sum prosjekt: 2019 INNDYR BARNEHAGE - oppru</b>	<b>0</b>	<b>0</b>	<b>0</b>	<b>0</b>
<b>Prosjekt: 286 NYGÅRDSJØEN SKOLE - ANSVAR</b>				
<b>Ansvar: 2202 Skoler og barnehager - lokaler og</b>				
<b>Funksjon: 222 SKOLELOKALER</b>				
34290 MOMS GENERELL KOMPENSASJON	0	0	0	34.719
<b>Sum utgifter</b>	<b>0</b>	<b>0</b>	<b>0</b>	<b>34.719</b>
37290 Kompensasjon for merverdiavgift	0	0	0	-34.719
<b>Sum inntekter</b>	<b>0</b>	<b>0</b>	<b>0</b>	<b>-34.719</b>
<b>Sum funksjon: 222 SKOLELOKALER</b>	<b>0</b>	<b>0</b>	<b>0</b>	<b>0</b>
<b>Sum ansvar: 2202 Skoler og barnehager - lokal</b>	<b>0</b>	<b>0</b>	<b>0</b>	<b>0</b>
<b>Sum prosjekt: 286 NYGÅRDSJØEN SKOLE - ANS</b>	<b>0</b>	<b>0</b>	<b>0</b>	<b>0</b>
<b>Prosjekt: 290 STORVIK SKOLE - ANSVAR 2200</b>				
<b>Ansvar: 2202 Skoler og barnehager - lokaler og</b>				
<b>Funksjon: 202 GRUNNSKOLE</b>				
34290 MOMS GENERELL KOMPENSASJON	0	0	0	1.672
<b>Sum utgifter</b>	<b>0</b>	<b>0</b>	<b>0</b>	<b>1.672</b>
37290 Kompensasjon for merverdiavgift	0	0	0	-1.672
<b>Sum inntekter</b>	<b>0</b>	<b>0</b>	<b>0</b>	<b>-1.672</b>



# Investering

	Regnskap 2015	Buds(end) 2015	Budsjett 2015	Regnskap 2014
<b>Sum funksjon: 202 GRUNNSKOLE</b>	<b>0</b>	<b>0</b>	<b>0</b>	<b>0</b>
<b>Sum ansvar: 2202 Skoler og barnehager - lokal</b>	<b>0</b>	<b>0</b>	<b>0</b>	<b>0</b>
<b>Sum prosjekt: 290 STORVIK SKOLE - ANSVAR 2</b>	<b>0</b>	<b>0</b>	<b>0</b>	<b>0</b>
<b>Prosjekt: 4000 Kjøp av grunn/ bygg/ anlegg</b>				
<b>Ansvar: 4213 Kjøp og salg av grunn / eiendom</b>				
<b>Funksjon: 315 BOLIGBYGGING OG FYSISKE BO</b>				
32000 INVENTAR OG UTSTYR	0	0	0	25.756
32800 KJØP AV TOMT	0	0	0	65.000
34290 MOMS GENERELL KOMPENSASJON	0	0	0	6.439
<b>Sum utgifter</b>	<b>0</b>	<b>0</b>	<b>0</b>	<b>97.195</b>
37290 Kompensasjon for merverdiavgift	0	0	0	-6.439
39480 BRUK AV UBUNDNE KAPITALFOND	0	0	0	-81.850
<b>Sum inntekter</b>	<b>0</b>	<b>0</b>	<b>0</b>	<b>-88.289</b>
<b>Sum funksjon: 315 BOLIGBYGGING OG FYSISK</b>	<b>0</b>	<b>0</b>	<b>0</b>	<b>8.906</b>
<b>Funksjon: 339 BEREDSKAP MOT BRANNER OG</b>				
32850 KJØP AV BYGNINGER	0	0	0	2.050.525
<b>Sum utgifter</b>	<b>0</b>	<b>0</b>	<b>0</b>	<b>2.050.525</b>
39480 BRUK AV UBUNDNE KAPITALFOND	0	0	0	-2.050.525
<b>Sum inntekter</b>	<b>0</b>	<b>0</b>	<b>0</b>	<b>-2.050.525</b>
<b>Sum funksjon: 339 BEREDSKAP MOT BRANNE</b>	<b>0</b>	<b>0</b>	<b>0</b>	<b>0</b>
<b>Funksjon: 365 KULTURMINNEVERN</b>				
32000 INVENTAR OG UTSTYR	0	0	0	612
32700 KONSULENTTJENESTER	0	0	0	6.250
32850 KJØP AV BYGNINGER	0	0	0	1.025.670
34290 MOMS GENERELL KOMPENSASJON	0	0	0	153
<b>Sum utgifter</b>	<b>0</b>	<b>0</b>	<b>0</b>	<b>1.032.685</b>
37290 Kompensasjon for merverdiavgift	0	0	0	-153
39480 BRUK AV UBUNDNE KAPITALFOND	0	0	0	-1.032.532
<b>Sum inntekter</b>	<b>0</b>	<b>0</b>	<b>0</b>	<b>-1.032.685</b>
<b>Sum funksjon: 365 KULTURMINNEVERN</b>	<b>0</b>	<b>0</b>	<b>0</b>	<b>0</b>
<b>Sum ansvar: 4213 Kjøp og salg av grunn / eiend</b>	<b>0</b>	<b>0</b>	<b>0</b>	<b>8.906</b>
<b>Sum prosjekt: 4000 Kjøp av grunn/ bygg/ anlegg</b>	<b>0</b>	<b>0</b>	<b>0</b>	<b>8.906</b>
<b>Prosjekt: 4009 SALG AV BOLIG/GRUNN/TOMTER</b>				
<b>Ansvar: 4213 Kjøp og salg av grunn / eiendom</b>				
<b>Funksjon: 315 BOLIGBYGGING OG FYSISKE BO</b>				
32700 KONSULENTTJENESTER	29.854	0	0	0
34290 MOMS GENERELL KOMPENSASJON	7.463	0	0	0
<b>Sum utgifter</b>	<b>37.317</b>	<b>0</b>	<b>0</b>	<b>0</b>
36700 SALG AV TOMTER	0	0	0	-8.906
36701 SALG AV BYGG/ANLEGG	-670.921	0	0	0
<b>Sum inntekter</b>	<b>-670.921</b>	<b>0</b>	<b>0</b>	<b>-8.906</b>

# Investering

	Regnskap 2015	Buds(end) 2015	Budsjett 2015	Regnskap 2014
<b>Sum funksjon: 315 BOLIGBYGGING OG FYSISK</b>	<b>-633.604</b>	<b>0</b>	<b>0</b>	<b>-8.906</b>
<b>Funksjon: 841 Kompensasjon for merverdiavg</b>				
37290 Kompensasjon for merverdiavgift	-7.463	0	0	0
<b>Sum inntekter</b>	<b>-7.463</b>	<b>0</b>	<b>0</b>	<b>0</b>
<b>Sum funksjon: 841 Kompensasjon for merver</b>	<b>-7.463</b>	<b>0</b>	<b>0</b>	<b>0</b>
<b>Sum ansvar: 4213 Kjøp og salg av grunn / eiend</b>	<b>-641.067</b>	<b>0</b>	<b>0</b>	<b>-8.906</b>
<b>Ansvar: 4220 Kart og oppmåling</b>				
<b>Funksjon: 303 Kart og oppmåling</b>				
36700 SALG AV TOMTER	-498.148	0	0	0
<b>Sum inntekter</b>	<b>-498.148</b>	<b>0</b>	<b>0</b>	<b>0</b>
<b>Sum funksjon: 303 Kart og oppmåling</b>	<b>-498.148</b>	<b>0</b>	<b>0</b>	<b>0</b>
<b>Sum ansvar: 4220 Kart og oppmåling</b>	<b>-498.148</b>	<b>0</b>	<b>0</b>	<b>0</b>
<b>Sum prosjekt: 4009 SALG AV BOLIG/GRUNN/TO</b>	<b>-1.139.215</b>	<b>0</b>	<b>0</b>	<b>-8.906</b>
<b>Prosjekt: 4020 Næringsarealer - Sundsfjord</b>				
<b>Ansvar: 4610 Tilrettelegging og utvikling</b>				
<b>Funksjon: 325 TILRETTELEGGING/BISTAND FO</b>				
31400 ANNONSE,REKLAME,INFORMASJON	-0	0	0	0
32300 BYGGETJENESTER	1.578.484	3.300.000	0	52.440
32700 KONSULENTTJENESTER	67.872	0	0	0
32800 KJØP AV TOMT	226.572	0	0	1.090.118
34290 MOMS GENERELL KOMPENSASJON	413.544	0	0	6.555
<b>Sum utgifter</b>	<b>2.286.472</b>	<b>3.300.000</b>	<b>0</b>	<b>1.149.113</b>
37290 Kompensasjon for merverdiavgift	0	0	0	-6.555
39480 BRUK AV UBUNDNE KAPITALFOND	-1.872.928	-3.300.000	0	-1.142.558
<b>Sum inntekter</b>	<b>-1.872.928</b>	<b>-3.300.000</b>	<b>0</b>	<b>-1.149.113</b>
<b>Sum funksjon: 325 TILRETTELEGGING/BISTAN</b>	<b>413.544</b>	<b>0</b>	<b>0</b>	<b>0</b>
<b>Funksjon: 841 Kompensasjon for merverdiavg</b>				
37290 Kompensasjon for merverdiavgift	-413.544	0	0	0
<b>Sum inntekter</b>	<b>-413.544</b>	<b>0</b>	<b>0</b>	<b>0</b>
<b>Sum funksjon: 841 Kompensasjon for merver</b>	<b>-413.544</b>	<b>0</b>	<b>0</b>	<b>0</b>
<b>Sum ansvar: 4610 Tilrettelegging og utvikling</b>	<b>0</b>	<b>0</b>	<b>0</b>	<b>0</b>
<b>Sum prosjekt: 4020 Næringsarealer - Sundsfjord</b>	<b>0</b>	<b>0</b>	<b>0</b>	<b>0</b>
<b>Prosjekt: 4025 Strøm/Nygårdsjøen boligfelt</b>				
<b>Ansvar: 4215 Boligfelt</b>				
<b>Funksjon: 310 BOLIGBYGGING/ -UTLEIE/ -FINAN</b>				
31800 STRØM	0	0	0	695.760
<b>Sum utgifter</b>	<b>0</b>	<b>0</b>	<b>0</b>	<b>695.760</b>
37700 REF. FRA ANDRE (PRIVATE)	0	0	0	-80.000
39480 BRUK AV UBUNDNE KAPITALFOND	0	0	0	-615.760

# Investering

	Regnskap 2015	Buds(end) 2015	Budsjett 2015	Regnskap 2014
Sum inntekter	0	0	0	-695.760
Sum funksjon: 310 BOLIGBYGGING/ -UTLEIE/ -F	0	0	0	0
Sum ansvar: 4215 Boligfelt	0	0	0	0
Sum prosjekt: 4025 Strøm/Nygårdsjøen boligfelt	0	0	0	0
<b>Prosjekt: 4026 Tomtekjøp Solvika</b>				
<b>Ansvar: 4213 Kjøp og salg av grunn / eiendom</b>				
<b>Funksjon: 315 BOLIGBYGGING OG FYSISKE BO</b>				
32800 KJØP AV TOMT	50.806	0	0	0
Sum utgifter	50.806	0	0	0
Sum funksjon: 315 BOLIGBYGGING OG FYSISK	50.806	0	0	0
<b>Funksjon: 870 Renter/utbytte og lån (innlån og</b>				
39100 BRUK AV LÅN	-50.806	0	0	0
Sum inntekter	-50.806	0	0	0
Sum funksjon: 870 Renter/utbytte og lån (innlå	-50.806	0	0	0
Sum ansvar: 4213 Kjøp og salg av grunn / eiend	0	0	0	0
<b>Ansvar: 4610 Tilrettelegging og utvikling</b>				
<b>Funksjon: 301 Plansaksbehandling</b>				
31400 ANNONSE,REKLAME,INFORMASJON	7.614	0	0	0
34290 MOMS GENERELL KOMPENSASJON	1.904	0	0	0
Sum utgifter	9.518	0	0	0
Sum funksjon: 301 Plansaksbehandling	9.518	0	0	0
<b>Funksjon: 325 TILRETTELEGGING/BISTAND FO</b>				
32700 KONSULENTTJENESTER	40.137	0	0	0
34290 MOMS GENERELL KOMPENSASJON	10.034	0	0	0
Sum utgifter	50.171	0	0	0
Sum funksjon: 325 TILRETTELEGGING/BISTAN	50.171	0	0	0
<b>Funksjon: 841 Kompensasjon for merverdiavg</b>				
37290 Kompensasjon for merverdiavgift	-11.938	0	0	0
Sum inntekter	-11.938	0	0	0
Sum funksjon: 841 Kompensasjon for merver	-11.938	0	0	0
<b>Funksjon: 870 Renter/utbytte og lån (innlån og</b>				
39100 BRUK AV LÅN	-47.751	0	0	0
Sum inntekter	-47.751	0	0	0
Sum funksjon: 870 Renter/utbytte og lån (innlå	-47.751	0	0	0
Sum ansvar: 4610 Tilrettelegging og utvikling	0	0	0	0
Sum prosjekt: 4026 Tomtekjøp Solvika	0	0	0	0
<b>Prosjekt: 5006 Elias Blix tunet</b>				

# Investering

	Regnskap 2015	Buds(end) 2015	Budsjett 2015	Regnskap 2014
<b>Ansvar: 5613 Elias Blix</b>				
<b>Funksjon: 365 KULTURMINNEVERN</b>				
32000 INVENTAR OG UTSTYR	101.497	267.468	0	0
32500 MATERIALER TIL BYGG OG ANLEGG	1.652	0	0	0
33700 KJØP FRA ANDRE(PRIVATE)	25.300	0	0	0
34290 MOMS GENERELL KOMPENSASJON	6.738	0	0	0
<b>Sum utgifter</b>	<b>135.187</b>	<b>267.468</b>	<b>0</b>	<b>0</b>
39480 BRUK AV UBUNDNE KAPITALFOND	-128.449	-267.468	0	0
<b>Sum inntekter</b>	<b>-128.449</b>	<b>-267.468</b>	<b>0</b>	<b>0</b>
<b>Sum funksjon: 365 KULTURMINNEVERN</b>	<b>6.738</b>	<b>0</b>	<b>0</b>	<b>0</b>
<b>Funksjon: 841 Kompensasjon for merverdiavg</b>				
37290 Kompensasjon for merverdiavgift	-6.738	0	0	0
<b>Sum inntekter</b>	<b>-6.738</b>	<b>0</b>	<b>0</b>	<b>0</b>
<b>Sum funksjon: 841 Kompensasjon for merver</b>	<b>-6.738</b>	<b>0</b>	<b>0</b>	<b>0</b>
<b>Sum ansvar: 5613 Elias Blix</b>	<b>0</b>	<b>0</b>	<b>0</b>	<b>0</b>
<b>Sum prosjekt: 5006 Elias Blix tunet</b>	<b>0</b>	<b>0</b>	<b>0</b>	<b>0</b>
<b>Prosjekt: 6007 Overvåkningsanlegg - vann</b>				
<b>Ansvar: 6011 PRODUKSJON AV VANN</b>				
<b>Funksjon: 340 PRODUKSJON AV VANN</b>				
32300 BYGGETJENESTER	304.390	300.000	0	0
32700 KONSULENTTJENESTER	0	0	0	100.000
<b>Sum utgifter</b>	<b>304.390</b>	<b>300.000</b>	<b>0</b>	<b>100.000</b>
<b>Sum funksjon: 340 PRODUKSJON AV VANN</b>	<b>304.390</b>	<b>300.000</b>	<b>0</b>	<b>100.000</b>
<b>Funksjon: 870 Renter/utbytte og lån (innlån og</b>				
39100 BRUK AV LÅN	-300.000	-300.000	0	-100.000
<b>Sum inntekter</b>	<b>-300.000</b>	<b>-300.000</b>	<b>0</b>	<b>-100.000</b>
<b>Sum funksjon: 870 Renter/utbytte og lån (innlå</b>	<b>-300.000</b>	<b>-300.000</b>	<b>0</b>	<b>-100.000</b>
<b>Sum ansvar: 6011 PRODUKSJON AV VANN</b>	<b>4.390</b>	<b>0</b>	<b>0</b>	<b>0</b>
<b>Ansvar: 6120 DISTRIBUTJON AV VANN</b>				
<b>Funksjon: 345 DISTRIBUTJON AV VANN</b>				
32300 BYGGETJENESTER	281.223	712.000	0	0
<b>Sum utgifter</b>	<b>281.223</b>	<b>712.000</b>	<b>0</b>	<b>0</b>
39480 BRUK AV UBUNDNE KAPITALFOND	-273.613	-700.000	0	0
<b>Sum inntekter</b>	<b>-273.613</b>	<b>-700.000</b>	<b>0</b>	<b>0</b>
<b>Sum funksjon: 345 DISTRIBUTJON AV VANN</b>	<b>7.610</b>	<b>12.000</b>	<b>0</b>	<b>0</b>
<b>Funksjon: 870 Renter/utbytte og lån (innlån og</b>				
39100 BRUK AV LÅN	-12.000	-12.000	0	0
<b>Sum inntekter</b>	<b>-12.000</b>	<b>-12.000</b>	<b>0</b>	<b>0</b>
<b>Sum funksjon: 870 Renter/utbytte og lån (innlå</b>	<b>-12.000</b>	<b>-12.000</b>	<b>0</b>	<b>0</b>

# Investering

	Regnskap 2015	Buds(end) 2015	Budsjett 2015	Regnskap 2014
Sum ansvar: 6120 DISTRIBUTJON AV VANN	-4.390	0	0	0
Sum prosjekt: 6007 Overvåkningsanlegg - vann	0	0	0	0
<b>Prosjekt: 6010 Vannledning Sund - Stjernåga</b>				
<b>Ansvar: 6011 PRODUKSJON AV VANN</b>				
<b>Funksjon: 340 PRODUKSJON AV VANN</b>				
32300 BYGGETJENESTER	0	0	0	230.113
Sum utgifter	0	0	0	230.113
Sum funksjon: 340 PRODUKSJON AV VANN	0	0	0	230.113
<b>Funksjon: 870 Renter/utbytte og lån (innlån og</b>				
39100 BRUK AV LÅN	0	0	0	-230.113
Sum inntekter	0	0	0	-230.113
Sum funksjon: 870 Renter/utbytte og lån (innlå	0	0	0	-230.113
Sum ansvar: 6011 PRODUKSJON AV VANN	0	0	0	0
<b>Ansvar: 6120 DISTRIBUTJON AV VANN</b>				
<b>Funksjon: 345 DISTRIBUTJON AV VANN</b>				
32300 BYGGETJENESTER	0	0	0	3.114.610
Sum utgifter	0	0	0	3.114.610
39480 BRUK AV UBUNDNE KAPITALFOND	0	0	0	-2.059.743
Sum inntekter	0	0	0	-2.059.743
Sum funksjon: 345 DISTRIBUTJON AV VANN	0	0	0	1.054.867
<b>Funksjon: 870 Renter/utbytte og lån (innlån og</b>				
39100 BRUK AV LÅN	0	0	0	-1.054.867
Sum inntekter	0	0	0	-1.054.867
Sum funksjon: 870 Renter/utbytte og lån (innlå	0	0	0	-1.054.867
Sum ansvar: 6120 DISTRIBUTJON AV VANN	0	0	0	0
Sum prosjekt: 6010 Vannledning Sund - Stjernå	0	0	0	0
<b>Prosjekt: 6011 Rehabilitering renseanlegg - Innd</b>				
<b>Ansvar: 6011 PRODUKSJON AV VANN</b>				
<b>Funksjon: 340 PRODUKSJON AV VANN</b>				
30700 LØNN NYBYGG OG NYANLEGG	100.000	100.000	0	0
30900 PENSJONSINNSKUDD KLP	15.000	15.000	0	0
30990 ARBEIDSGIVERAVGIFT	6.000	6.000	0	0
32300 BYGGETJENESTER	6.281.249	6.700.000	0	7.209.055
32500 MATERIALER TIL BYGG OG ANLEGG	0	0	0	5.970
32700 KONSULENTTJENESTER	209.669	0	0	730.811
34290 MOMS GENERELL KOMPENSASJON	416	0	0	5.456
Sum utgifter	6.612.334	6.821.000	0	7.951.292
37290 Kompensasjon for merverdiavgift	0	0	0	-5.456
39480 BRUK AV UBUNDNE KAPITALFOND	-1.560.918	-1.770.000	0	-15.897
Sum inntekter	-1.560.918	-1.770.000	0	-21.353

# Investering

	Regnskap 2015	Buds(end) 2015	Budsjett 2015	Regnskap 2014
<b>Sum funksjon: 340 PRODUKSJON AV VANN</b>	<b>5.051.416</b>	<b>5.051.000</b>	<b>0</b>	<b>7.929.939</b>
<b>Funksjon: 841 Kompensasjon for merverdiavg</b>				
37290 Kompensasjon for merverdiavgift	-416	0	0	0
<b>Sum inntekter</b>	<b>-416</b>	<b>0</b>	<b>0</b>	<b>0</b>
<b>Sum funksjon: 841 Kompensasjon for merver</b>	<b>-416</b>	<b>0</b>	<b>0</b>	<b>0</b>
<b>Funksjon: 870 Renter/utbytte og lån (innlån og</b>				
39100 BRUK AV LÅN	-5.051.000	-5.051.000	0	0
39480 BRUK AV UBUNDNE KAPITALFOND	0	0	0	-7.929.939
<b>Sum inntekter</b>	<b>-5.051.000</b>	<b>-5.051.000</b>	<b>0</b>	<b>-7.929.939</b>
<b>Sum funksjon: 870 Renter/utbytte og lån (innlå</b>	<b>-5.051.000</b>	<b>-5.051.000</b>	<b>0</b>	<b>-7.929.939</b>
<b>Sum ansvar: 6011 PRODUKSJON AV VANN</b>	<b>0</b>	<b>0</b>	<b>0</b>	<b>0</b>
<b>Sum prosjekt: 6011 Rehabilitering renseanlegg -</b>	<b>0</b>	<b>0</b>	<b>0</b>	<b>0</b>
<b>Prosjekt: 6012 Sund til Stjernåga - (vannledning)</b>				
<b>Ansvar: 6011 PRODUKSJON AV VANN</b>				
<b>Funksjon: 340 PRODUKSJON AV VANN</b>				
32300 BYGGETJENESTER	0	0	0	3.236
<b>Sum utgifter</b>	<b>0</b>	<b>0</b>	<b>0</b>	<b>3.236</b>
<b>Sum funksjon: 340 PRODUKSJON AV VANN</b>	<b>0</b>	<b>0</b>	<b>0</b>	<b>3.236</b>
<b>Funksjon: 870 Renter/utbytte og lån (innlån og</b>				
39100 BRUK AV LÅN	0	0	0	-3.236
<b>Sum inntekter</b>	<b>0</b>	<b>0</b>	<b>0</b>	<b>-3.236</b>
<b>Sum funksjon: 870 Renter/utbytte og lån (innlå</b>	<b>0</b>	<b>0</b>	<b>0</b>	<b>-3.236</b>
<b>Sum ansvar: 6011 PRODUKSJON AV VANN</b>	<b>0</b>	<b>0</b>	<b>0</b>	<b>0</b>
<b>Ansvar: 6120 DISTRIBUTUSJON AV VANN</b>				
<b>Funksjon: 345 DISTRIBUTUSJON AV VANN</b>				
32300 BYGGETJENESTER	281.754	300.000	0	10.714.703
32700 KONSULENTTJENESTER	0	0	0	200.250
34290 MOMS GENERELL KOMPENSASJON	69.105	0	0	0
35000 Byggelånsrenter og andre renteutg.	0	0	0	1.169
<b>Sum utgifter</b>	<b>350.859</b>	<b>300.000</b>	<b>0</b>	<b>10.916.122</b>
<b>Sum funksjon: 345 DISTRIBUTUSJON AV VANN</b>	<b>350.859</b>	<b>300.000</b>	<b>0</b>	<b>10.916.122</b>
<b>Funksjon: 841 Kompensasjon for merverdiavg</b>				
37290 Kompensasjon for merverdiavgift	-69.105	0	0	0
<b>Sum inntekter</b>	<b>-69.105</b>	<b>0</b>	<b>0</b>	<b>0</b>
<b>Sum funksjon: 841 Kompensasjon for merver</b>	<b>-69.105</b>	<b>0</b>	<b>0</b>	<b>0</b>
<b>Funksjon: 870 Renter/utbytte og lån (innlån og</b>				
39100 BRUK AV LÅN	-281.754	-300.000	0	-10.916.122
<b>Sum inntekter</b>	<b>-281.754</b>	<b>-300.000</b>	<b>0</b>	<b>-10.916.122</b>
<b>Sum funksjon: 870 Renter/utbytte og lån (innlå</b>	<b>-281.754</b>	<b>-300.000</b>	<b>0</b>	<b>-10.916.122</b>

# Investering

	Regnskap 2015	Buds(end) 2015	Budsjett 2015	Regnskap 2014
Sum ansvar: 6120 DISTRIBUTUSJON AV VANN	0	0	0	0
Sum prosjekt: 6012 Sund til Stjernåga - (vannled	0	0	0	0
<b>Prosjekt: 6013 Stjernåga til Vågsosen havn (van</b>				
<b>Ansvar: 6120 DISTRIBUTUSJON AV VANN</b>				
<b>Funksjon: 345 DISTRIBUTUSJON AV VANN</b>				
30700 LØNN NYBYGG OG NYANLEGG	100.000	100.000	0	0
30900 PENSJONSINNSKUDD KLP	15.000	15.000	0	0
30990 ARBEIDSGIVERAVGIFT	6.000	6.000	0	0
32300 BYGGETJENESTER	4.128.879	3.776.000	0	0
32700 KONSULENTTJENESTER	67.513	0	0	0
34290 MOMS GENERELL KOMPENSASJON	-69.105	0	0	0
<b>Sum utgifter</b>	<b>4.248.287</b>	<b>3.897.000</b>	<b>0</b>	<b>0</b>
39480 BRUK AV UBUNDNE KAPITALFOND	-420.392	0	0	0
<b>Sum inntekter</b>	<b>-420.392</b>	<b>0</b>	<b>0</b>	<b>0</b>
<b>Sum funksjon: 345 DISTRIBUTUSJON AV VANN</b>	<b>3.827.895</b>	<b>3.897.000</b>	<b>0</b>	<b>0</b>
<b>Funksjon: 841 Kompensasjon for merverdiavg</b>				
37290 Kompensasjon for merverdiavgift	69.105	0	0	0
<b>Sum inntekter</b>	<b>69.105</b>	<b>0</b>	<b>0</b>	<b>0</b>
<b>Sum funksjon: 841 Kompensasjon for merver</b>	<b>69.105</b>	<b>0</b>	<b>0</b>	<b>0</b>
<b>Funksjon: 870 Renter/utbytte og lån (innlån og</b>				
39100 BRUK AV LÅN	-3.897.000	-3.897.000	0	0
<b>Sum inntekter</b>	<b>-3.897.000</b>	<b>-3.897.000</b>	<b>0</b>	<b>0</b>
<b>Sum funksjon: 870 Renter/utbytte og lån (innlå</b>	<b>-3.897.000</b>	<b>-3.897.000</b>	<b>0</b>	<b>0</b>
Sum ansvar: 6120 DISTRIBUTUSJON AV VANN	0	0	0	0
Sum prosjekt: 6013 Stjernåga til Vågsosen havn	0	0	0	0
<b>Prosjekt: 6017 Renseanlegg/ strømaggregat - T</b>				
<b>Ansvar: 6011 PRODUKSJON AV VANN</b>				
<b>Funksjon: 340 PRODUKSJON AV VANN</b>				
32700 KONSULENTTJENESTER	0	0	0	262.772
<b>Sum utgifter</b>	<b>0</b>	<b>0</b>	<b>0</b>	<b>262.772</b>
<b>Sum funksjon: 340 PRODUKSJON AV VANN</b>	<b>0</b>	<b>0</b>	<b>0</b>	<b>262.772</b>
<b>Funksjon: 870 Renter/utbytte og lån (innlån og</b>				
39100 BRUK AV LÅN	0	0	0	-262.772
<b>Sum inntekter</b>	<b>0</b>	<b>0</b>	<b>0</b>	<b>-262.772</b>
<b>Sum funksjon: 870 Renter/utbytte og lån (innlå</b>	<b>0</b>	<b>0</b>	<b>0</b>	<b>-262.772</b>
Sum ansvar: 6011 PRODUKSJON AV VANN	0	0	0	0
<b>Ansvar: 6120 DISTRIBUTUSJON AV VANN</b>				
<b>Funksjon: 345 DISTRIBUTUSJON AV VANN</b>				
32300 BYGGETJENESTER	0	800.000	0	0

# Investering

	Regnskap 2015	Buds(end) 2015	Budsjett 2015	Regnskap 2014
<b>Sum utgifter</b>	<b>0</b>	<b>800.000</b>	<b>0</b>	<b>0</b>
39480 BRUK AV UBUNDNE KAPITALFOND	0	-800.000	0	0
<b>Sum inntekter</b>	<b>0</b>	<b>-800.000</b>	<b>0</b>	<b>0</b>
<b>Sum funksjon: 345 DISTRIBUSJON AV VANN</b>	<b>0</b>	<b>0</b>	<b>0</b>	<b>0</b>
<b>Sum ansvar: 6120 DISTRIBUSJON AV VANN</b>	<b>0</b>	<b>0</b>	<b>0</b>	<b>0</b>
<b>Sum prosjekt: 6017 Renseanlegg/ strømaggreg</b>	<b>0</b>	<b>0</b>	<b>0</b>	<b>0</b>
<b>Prosjekt: 6018 Vanntårn Sørarnøy inkl. strømag</b>				
<b>Ansvar: 6120 DISTRIBUSJON AV VANN</b>				
<b>Funksjon: 345 DISTRIBUSJON AV VANN</b>				
32300 BYGGETJENESTER	151.863	150.000	0	731.041
32700 KONSULENTTJENESTER	17.546	20.000	0	0
<b>Sum utgifter</b>	<b>169.409</b>	<b>170.000</b>	<b>0</b>	<b>731.041</b>
36500 Avg.pl.salg av varer og tjenester	-56.248	0	0	0
<b>Sum inntekter</b>	<b>-56.248</b>	<b>0</b>	<b>0</b>	<b>0</b>
<b>Sum funksjon: 345 DISTRIBUSJON AV VANN</b>	<b>113.161</b>	<b>170.000</b>	<b>0</b>	<b>731.041</b>
<b>Funksjon: 870 Renter/utbytte og lån (innlån og</b>				
39100 BRUK AV LÅN	-113.161	-170.000	0	-731.041
<b>Sum inntekter</b>	<b>-113.161</b>	<b>-170.000</b>	<b>0</b>	<b>-731.041</b>
<b>Sum funksjon: 870 Renter/utbytte og lån (innlå</b>	<b>-113.161</b>	<b>-170.000</b>	<b>0</b>	<b>-731.041</b>
<b>Sum ansvar: 6120 DISTRIBUSJON AV VANN</b>	<b>0</b>	<b>0</b>	<b>0</b>	<b>0</b>
<b>Sum prosjekt: 6018 Vanntårn Sørarnøy inkl. strø</b>	<b>0</b>	<b>0</b>	<b>0</b>	<b>0</b>
<b>Prosjekt: 6019 Utskifting eternittrør Sund</b>				
<b>Ansvar: 6120 DISTRIBUSJON AV VANN</b>				
<b>Funksjon: 345 DISTRIBUSJON AV VANN</b>				
32300 BYGGETJENESTER	0	1.500.000	0	0
<b>Sum utgifter</b>	<b>0</b>	<b>1.500.000</b>	<b>0</b>	<b>0</b>
39480 BRUK AV UBUNDNE KAPITALFOND	0	-1.500.000	0	0
<b>Sum inntekter</b>	<b>0</b>	<b>-1.500.000</b>	<b>0</b>	<b>0</b>
<b>Sum funksjon: 345 DISTRIBUSJON AV VANN</b>	<b>0</b>	<b>0</b>	<b>0</b>	<b>0</b>
<b>Sum ansvar: 6120 DISTRIBUSJON AV VANN</b>	<b>0</b>	<b>0</b>	<b>0</b>	<b>0</b>
<b>Sum prosjekt: 6019 Utskifting eternittrør Sund</b>	<b>0</b>	<b>0</b>	<b>0</b>	<b>0</b>
<b>Prosjekt: 6035 Opprustning kommunale veier jfr</b>				
<b>Ansvar: 6421 VEIVEDLIKEHOLD</b>				
<b>Funksjon: 332 Kommunale veier</b>				
32300 BYGGETJENESTER	22.872.880	26.354.436	0	13.175.049
32700 KONSULENTTJENESTER	302.933	0	0	470.515
34290 MOMS GENERELL KOMPENSASJON	5.337.269	0	0	3.076.299
<b>Sum utgifter</b>	<b>28.513.082</b>	<b>26.354.436</b>	<b>0</b>	<b>16.721.863</b>



# Investering

	Regnskap 2015	Buds(end) 2015	Budsjett 2015	Regnskap 2014
37290 Kompensasjon for merverdiavgift	0	0	0	-3.076.299
39480 BRUK AV UBUNDNE KAPITALFOND	-23.175.813	-26.354.436	0	-13.645.564
<b>Sum inntekter</b>	<b>-23.175.813</b>	<b>-26.354.436</b>	<b>0</b>	<b>-16.721.863</b>
<b>Sum funksjon: 332 Kommunale veier</b>	<b>5.337.269</b>	<b>0</b>	<b>0</b>	<b>0</b>
<b>Funksjon: 841 Kompensasjon for merverdiavg</b>				
37290 Kompensasjon for merverdiavgift	-5.337.269	0	0	0
<b>Sum inntekter</b>	<b>-5.337.269</b>	<b>0</b>	<b>0</b>	<b>0</b>
<b>Sum funksjon: 841 Kompensasjon for merver</b>	<b>-5.337.269</b>	<b>0</b>	<b>0</b>	<b>0</b>
<b>Sum ansvar: 6421 VEIVEDLIKEHOLD</b>	<b>0</b>	<b>0</b>	<b>0</b>	<b>0</b>
<b>Sum prosjekt: 6035 Opprustning kommunale vei</b>	<b>0</b>	<b>0</b>	<b>0</b>	<b>0</b>
<b>Prosjekt: 6036 Veilys opprusting</b>				
<b>Ansvar: 6431 MILJØ- OG TRAFIKKSIKKERHETS</b>				
<b>Funksjon: 332 Kommunale veier</b>				
32300 BYGGETJENESTER	925.464	928.621	0	71.379
34290 MOMS GENERELL KOMPENSASJON	231.366	0	0	17.845
<b>Sum utgifter</b>	<b>1.156.830</b>	<b>928.621</b>	<b>0</b>	<b>89.224</b>
37290 Kompensasjon for merverdiavgift	0	0	0	-17.845
39480 BRUK AV UBUNDNE KAPITALFOND	-925.464	-928.621	0	-71.379
<b>Sum inntekter</b>	<b>-925.464</b>	<b>-928.621</b>	<b>0</b>	<b>-89.224</b>
<b>Sum funksjon: 332 Kommunale veier</b>	<b>231.366</b>	<b>0</b>	<b>0</b>	<b>0</b>
<b>Funksjon: 841 Kompensasjon for merverdiavg</b>				
37290 Kompensasjon for merverdiavgift	-231.366	0	0	0
<b>Sum inntekter</b>	<b>-231.366</b>	<b>0</b>	<b>0</b>	<b>0</b>
<b>Sum funksjon: 841 Kompensasjon for merver</b>	<b>-231.366</b>	<b>0</b>	<b>0</b>	<b>0</b>
<b>Sum ansvar: 6431 MILJØ- OG TRAFIKKSIKKERH</b>	<b>0</b>	<b>0</b>	<b>0</b>	<b>0</b>
<b>Sum prosjekt: 6036 Veilys opprusting</b>	<b>0</b>	<b>0</b>	<b>0</b>	<b>0</b>
<b>Prosjekt: 6210 Inngjerding slamlaguner Dalsvoll</b>				
<b>Ansvar: 6213 SEPTIKTANKER</b>				
<b>Funksjon: 354 TØMMING AV SLAMAVSKILLER</b>				
32300 BYGGETJENESTER	270.172	0	0	0
34290 MOMS GENERELL KOMPENSASJON	67.543	0	0	0
<b>Sum utgifter</b>	<b>337.715</b>	<b>0</b>	<b>0</b>	<b>0</b>
<b>Sum funksjon: 354 TØMMING AV SLAMAVSKIL</b>	<b>337.715</b>	<b>0</b>	<b>0</b>	<b>0</b>
<b>Funksjon: 841 Kompensasjon for merverdiavg</b>				
37290 Kompensasjon for merverdiavgift	-67.543	0	0	0
<b>Sum inntekter</b>	<b>-67.543</b>	<b>0</b>	<b>0</b>	<b>0</b>
<b>Sum funksjon: 841 Kompensasjon for merver</b>	<b>-67.543</b>	<b>0</b>	<b>0</b>	<b>0</b>
<b>Funksjon: 870 Renter/utbytte og lån (innlån og</b>				
39100 BRUK AV LÅN	-270.172	0	0	0

# Investering

	Regnskap 2015	Buds(end) 2015	Budsjett 2015	Regnskap 2014
Sum inntekter	-270.172	0	0	0
Sum funksjon: 870 Renter/utbytte og lån (innlå	-270.172	0	0	0
Sum ansvar: 6213 SEPTIKTANKER	0	0	0	0
Sum prosjekt: 6210 Inngjerding slamlaguner Dal	0	0	0	0
<b>Prosjekt: 6900 Brannstasjon</b>				
<b>Ansvar: 6900 Gildeskål Eiendom kf - Investerin</b>				
<b>Funksjon: 265 KOMMUNALT DISPONERTE BOL</b>				
32500 MATERIALER TIL BYGG OG ANLEGG	681	0	0	0
Sum utgifter	681	0	0	0
Sum funksjon: 265 KOMMUNALT DISPONERTE	681	0	0	0
<b>Funksjon: 339 BEREDSKAP MOT BRANNER OG</b>				
32000 INVENTAR OG UTSTYR	344.038	300.000	0	0
32300 BYGGETJENESTER	240.599	275.000	0	0
32500 MATERIALER TIL BYGG OG ANLEGG	149.785	0	0	0
33750 KJØP FRA IKS DER KOMMUNEN SEL	691	0	0	0
34290 MOMS GENERELL KOMPENSASJON	140.583	0	0	0
Sum utgifter	875.696	575.000	0	0
38800 Overføringer fra kommunalt foretak i e	-119.000	0	0	0
Sum inntekter	-119.000	0	0	0
Sum funksjon: 339 BEREDSKAP MOT BRANNE	756.696	575.000	0	0
<b>Funksjon: 841 Kompensasjon for merverdiavg</b>				
37290 Kompensasjon for merverdiavgift	-140.583	0	0	0
Sum inntekter	-140.583	0	0	0
Sum funksjon: 841 Kompensasjon for merver	-140.583	0	0	0
<b>Funksjon: 870 Renter/utbytte og lån (innlån og</b>				
39100 BRUK AV LÅN	-616.793	-575.000	0	0
Sum inntekter	-616.793	-575.000	0	0
Sum funksjon: 870 Renter/utbytte og lån (innlå	-616.793	-575.000	0	0
Sum ansvar: 6900 Gildeskål Eiendom kf - Inves	0	0	0	0
Sum prosjekt: 6900 Brannstasjon	0	0	0	0
<b>Prosjekt: 6901 Nytt tak - gibos</b>				
<b>Ansvar: 6900 Gildeskål Eiendom kf - Investerin</b>				
<b>Funksjon: 261 INSTITUSJONSLOKALER</b>				
32300 BYGGETJENESTER	2.939.776	3.100.000	0	0
32500 MATERIALER TIL BYGG OG ANLEGG	77.799	0	0	0
32700 KONSULENTTJENESTER	133.736	0	0	0
34290 MOMS GENERELL KOMPENSASJON	786.765	0	0	0
Sum utgifter	3.938.076	3.100.000	0	0
39480 BRUK AV UBUNDNE KAPITALFOND	-400.000	-400.000	0	0
Sum inntekter	-400.000	-400.000	0	0

# Investering

	Regnskap 2015	Buds(end) 2015	Budsjett 2015	Regnskap 2014
<b>Sum funksjon: 261 INSTITUSJONSLOKALER</b>	<b>3.538.076</b>	<b>2.700.000</b>	<b>0</b>	<b>0</b>
<b>Funksjon: 841 Kompensasjon for merverdiavg</b>				
37290 Kompensasjon for merverdiavgift	-786.765	0	0	0
<b>Sum inntekter</b>	<b>-786.765</b>	<b>0</b>	<b>0</b>	<b>0</b>
<b>Sum funksjon: 841 Kompensasjon for merver</b>	<b>-786.765</b>	<b>0</b>	<b>0</b>	<b>0</b>
<b>Funksjon: 870 Renter/utbytte og lån (innlån og</b>				
39100 BRUK AV LÅN	-2.751.311	-2.700.000	0	0
<b>Sum inntekter</b>	<b>-2.751.311</b>	<b>-2.700.000</b>	<b>0</b>	<b>0</b>
<b>Sum funksjon: 870 Renter/utbytte og lån (innlå</b>	<b>-2.751.311</b>	<b>-2.700.000</b>	<b>0</b>	<b>0</b>
<b>Sum ansvar: 6900 Gildeskål Eiendom kf - Inves</b>	<b>0</b>	<b>0</b>	<b>0</b>	<b>0</b>
<b>Sum prosjekt: 6901 Nytt tak - gibos</b>	<b>0</b>	<b>0</b>	<b>0</b>	<b>0</b>
<b>Prosjekt: 6902 Myrvang Hybelhus</b>				
<b>Ansvar: 6900 Gildeskål Eiendom kf - Investerin</b>				
<b>Funksjon: 265 KOMMUNALT DISPONERTE BOL</b>				
32500 MATERIALER TIL BYGG OG ANLEGG	8.735	0	0	0
34290 MOMS GENERELL KOMPENSASJON	2.184	0	0	0
<b>Sum utgifter</b>	<b>10.919</b>	<b>0</b>	<b>0</b>	<b>0</b>
<b>Sum funksjon: 265 KOMMUNALT DISPONERTE</b>	<b>10.919</b>	<b>0</b>	<b>0</b>	<b>0</b>
<b>Funksjon: 841 Kompensasjon for merverdiavg</b>				
37290 Kompensasjon for merverdiavgift	-2.184	0	0	0
<b>Sum inntekter</b>	<b>-2.184</b>	<b>0</b>	<b>0</b>	<b>0</b>
<b>Sum funksjon: 841 Kompensasjon for merver</b>	<b>-2.184</b>	<b>0</b>	<b>0</b>	<b>0</b>
<b>Funksjon: 870 Renter/utbytte og lån (innlån og</b>				
39100 BRUK AV LÅN	-8.735	0	0	0
<b>Sum inntekter</b>	<b>-8.735</b>	<b>0</b>	<b>0</b>	<b>0</b>
<b>Sum funksjon: 870 Renter/utbytte og lån (innlå</b>	<b>-8.735</b>	<b>0</b>	<b>0</b>	<b>0</b>
<b>Sum ansvar: 6900 Gildeskål Eiendom kf - Inves</b>	<b>0</b>	<b>0</b>	<b>0</b>	<b>0</b>
<b>Sum prosjekt: 6902 Myrvang Hybelhus</b>	<b>0</b>	<b>0</b>	<b>0</b>	<b>0</b>
<b>Prosjekt: 6903 Barnehage - Sørarnøy</b>				
<b>Ansvar: 6900 Gildeskål Eiendom kf - Investerin</b>				
<b>Funksjon: 221 FØRSKOLELOKALER OG SKYSS</b>				
32700 KONSULENTTJENESTER	139.569	0	0	0
34290 MOMS GENERELL KOMPENSASJON	34.892	0	0	0
<b>Sum utgifter</b>	<b>174.461</b>	<b>0</b>	<b>0</b>	<b>0</b>
<b>Sum funksjon: 221 FØRSKOLELOKALER OG S</b>	<b>174.461</b>	<b>0</b>	<b>0</b>	<b>0</b>
<b>Funksjon: 841 Kompensasjon for merverdiavg</b>				
37290 Kompensasjon for merverdiavgift	-34.892	0	0	0
<b>Sum inntekter</b>	<b>-34.892</b>	<b>0</b>	<b>0</b>	<b>0</b>

# Investering

	Regnskap 2015	Buds(end) 2015	Budsjett 2015	Regnskap 2014
Sum funksjon: 841 Kompensasjon for merver	-34.892	0	0	0
Funksjon: 870 Renter/utbytte og lån (innlån og 39100 BRUK AV LÅN	-139.569	0	0	0
Sum inntekter	-139.569	0	0	0
Sum funksjon: 870 Renter/utbytte og lån (innlå	-139.569	0	0	0
Sum ansvar: 6900 Gildeskål Eiendom kf - Inves	0	0	0	0
Sum prosjekt: 6903 Barnehage - Sørarnøy	0	0	0	0
<b>Prosjekt: 6904 Strømagregat</b>				
<b>Ansvar: 6900 Gildeskål Eiendom kf - Investerin</b>				
<b>Funksjon: 261 INSTITUSJONSLOKALER</b>				
32000 INVENTAR OG UTSTYR	1.198.858	1.300.000	0	0
34290 MOMS GENERELL KOMPENSASJON	299.715	0	0	0
Sum utgifter	1.498.573	1.300.000	0	0
Sum funksjon: 261 INSTITUSJONSLOKALER	1.498.573	1.300.000	0	0
Funksjon: 841 Kompensasjon for merverdiavg				
37290 Kompensasjon for merverdiavgift	-299.715	0	0	0
Sum inntekter	-299.715	0	0	0
Sum funksjon: 841 Kompensasjon for merver	-299.715	0	0	0
Funksjon: 870 Renter/utbytte og lån (innlån og 39100 BRUK AV LÅN	-1.198.858	-1.300.000	0	0
Sum inntekter	-1.198.858	-1.300.000	0	0
Sum funksjon: 870 Renter/utbytte og lån (innlå	-1.198.858	-1.300.000	0	0
Sum ansvar: 6900 Gildeskål Eiendom kf - Inves	0	0	0	0
Sum prosjekt: 6904 Strømagregat	0	0	0	0
<b>Prosjekt: 6905 INNDYR GAMLE UNGD.SKOLE / NY</b>				
<b>Ansvar: 6900 Gildeskål Eiendom kf - Investerin</b>				
<b>Funksjon: 265 KOMMUNALT DISPONERTE BOL</b>				
32500 MATERIALER TIL BYGG OG ANLEGG	179.132	0	0	0
34290 MOMS GENERELL KOMPENSASJON	30.721	0	0	0
Sum utgifter	209.853	0	0	0
Sum funksjon: 265 KOMMUNALT DISPONERTE	209.853	0	0	0
Funksjon: 841 Kompensasjon for merverdiavg				
37290 Kompensasjon for merverdiavgift	-30.721	0	0	0
Sum inntekter	-30.721	0	0	0
Sum funksjon: 841 Kompensasjon for merver	-30.721	0	0	0
Funksjon: 870 Renter/utbytte og lån (innlån og 39100 BRUK AV LÅN	-179.132	0	0	0
Sum inntekter	-179.132	0	0	0

# Investering

	Regnskap 2015	Buds(end) 2015	Budsjett 2015	Regnskap 2014
Sum funksjon: 870 Renter/utbytte og lån (innlå	-179.132	0	0	0
Sum ansvar: 6900 Gildeskål Eiendom kf - Inves	0	0	0	0
Sum prosjekt: 6905 INNDYR GAMLE UNGD.SKOL	0	0	0	0
<b>Prosjekt: 7006 Fornying datautstyr</b>				
<b>Ansvar: 7400 IT - DRIFT/ STØTTE</b>				
<b>Funksjon: 120 ADMINISTRASJON</b>				
32000 INVENTAR OG UTSTYR	495.974	500.000	0	0
34290 MOMS GENERELL KOMPENSASJON	123.993	0	0	0
Sum utgifter	619.967	500.000	0	0
Sum funksjon: 120 ADMINISTRASJON	619.967	500.000	0	0
<b>Funksjon: 841 Kompensasjon for merverdiavg</b>				
37290 Kompensasjon for merverdiavgift	-123.993	0	0	0
Sum inntekter	-123.993	0	0	0
Sum funksjon: 841 Kompensasjon for merver	-123.993	0	0	0
<b>Funksjon: 870 Renter/utbytte og lån (innlån og</b>				
39100 BRUK AV LÅN	-495.974	-500.000	0	0
Sum inntekter	-495.974	-500.000	0	0
Sum funksjon: 870 Renter/utbytte og lån (innlå	-495.974	-500.000	0	0
Sum ansvar: 7400 IT - DRIFT/ STØTTE	0	0	0	0
Sum prosjekt: 7006 Fornying datautstyr	0	0	0	0
<b>Prosjekt: 7007 Sikker drift</b>				
<b>Ansvar: 7400 IT - DRIFT/ STØTTE</b>				
<b>Funksjon: 120 ADMINISTRASJON</b>				
32000 INVENTAR OG UTSTYR	0	0	0	118.331
32700 KONSULENTTJENESTER	0	0	0	231.631
34290 MOMS GENERELL KOMPENSASJON	0	0	0	87.490
Sum utgifter	0	0	0	437.452
37290 Kompensasjon for merverdiavgift	0	0	0	-87.490
39400 BRUK AV DISPOSISJONSFOND	0	0	0	-349.962
Sum inntekter	0	0	0	-437.452
Sum funksjon: 120 ADMINISTRASJON	0	0	0	0
Sum ansvar: 7400 IT - DRIFT/ STØTTE	0	0	0	0
Sum prosjekt: 7007 Sikker drift	0	0	0	0
<b>Prosjekt: 7008 Egenkapitaltilskudd - KLP</b>				
<b>Ansvar: 7112 Egenkapitaltilskudd KLP</b>				
<b>Funksjon: 180 DIVERSE FELLESGIFTER</b>				
35290 KJØP AV AKSJER OG ANDELER	641.864	0	0	0
Sum utgifter	641.864	0	0	0

# Investering

	Regnskap 2015	Buds(end) 2015	Budsjett 2015	Regnskap 2014
39480 BRUK AV UBUNDNE KAPITALFOND	-641.864	0	0	0
<b>Sum inntekter</b>	<b>-641.864</b>	<b>0</b>	<b>0</b>	<b>0</b>
<b>Sum funksjon: 180 DIVERSE FELLESUTGIFTER</b>	<b>0</b>	<b>0</b>	<b>0</b>	<b>0</b>
<b>Sum ansvar: 7112 Egenkapitaltilskudd KLP</b>	<b>0</b>	<b>0</b>	<b>0</b>	<b>0</b>
<b>Sum prosjekt: 7008 Egenkapitaltilskudd - KLP</b>	<b>0</b>	<b>0</b>	<b>0</b>	<b>0</b>
<b>Prosjekt: 7401 Serverrom</b>				
<b>Ansvar: 7400 IT - DRIFT/ STØTTE</b>				
<b>Funksjon: 120 ADMINISTRASJON</b>				
32000 INVENTAR OG UTSTYR	65.800	0	0	0
32300 BYGGETJENESTER	140.344	200.000	0	0
34290 MOMS GENERELL KOMPENSASJON	51.536	0	0	0
<b>Sum utgifter</b>	<b>257.680</b>	<b>200.000</b>	<b>0</b>	<b>0</b>
<b>Sum funksjon: 120 ADMINISTRASJON</b>	<b>257.680</b>	<b>200.000</b>	<b>0</b>	<b>0</b>
<b>Funksjon: 841 Kompensasjon for merverdiavg</b>				
37290 Kompensasjon for merverdiavgift	-51.536	0	0	0
<b>Sum inntekter</b>	<b>-51.536</b>	<b>0</b>	<b>0</b>	<b>0</b>
<b>Sum funksjon: 841 Kompensasjon for merver</b>	<b>-51.536</b>	<b>0</b>	<b>0</b>	<b>0</b>
<b>Funksjon: 870 Renter/utbytte og lån (innlån og</b>				
39100 BRUK AV LÅN	-206.144	-200.000	0	0
<b>Sum inntekter</b>	<b>-206.144</b>	<b>-200.000</b>	<b>0</b>	<b>0</b>
<b>Sum funksjon: 870 Renter/utbytte og lån (innlå</b>	<b>-206.144</b>	<b>-200.000</b>	<b>0</b>	<b>0</b>
<b>Sum ansvar: 7400 IT - DRIFT/ STØTTE</b>	<b>0</b>	<b>0</b>	<b>0</b>	<b>0</b>
<b>Sum prosjekt: 7401 Serverrom</b>	<b>0</b>	<b>0</b>	<b>0</b>	<b>0</b>
<b>Prosjekt: 8000 Investeringer Gildeskål Kirkelige</b>				
<b>Ansvar: 8500 Kommunalt tilskudd - Fellesrådet</b>				
<b>Funksjon: 390 DEN NORSKE KIRKE</b>				
34700 OVERFØRING TIL ANDRE PRIVATE	153.998	550.000	0	1.100.428
<b>Sum utgifter</b>	<b>153.998</b>	<b>550.000</b>	<b>0</b>	<b>1.100.428</b>
39480 BRUK AV UBUNDNE KAPITALFOND	-153.998	-550.000	0	-1.100.428
<b>Sum inntekter</b>	<b>-153.998</b>	<b>-550.000</b>	<b>0</b>	<b>-1.100.428</b>
<b>Sum funksjon: 390 DEN NORSKE KIRKE</b>	<b>0</b>	<b>0</b>	<b>0</b>	<b>0</b>
<b>Sum ansvar: 8500 Kommunalt tilskudd - Fellesr</b>	<b>0</b>	<b>0</b>	<b>0</b>	<b>0</b>
<b>Sum prosjekt: 8000 Investeringer Gildeskål Kirk</b>	<b>0</b>	<b>0</b>	<b>0</b>	<b>0</b>
<b>Prosjekt: Uten</b>				
<b>Ansvar: 2202 Skoler og barnehager - lokaler og</b>				
<b>Funksjon: 202 GRUNNSKOLE</b>				
34290 MOMS GENERELL KOMPENSASJON	0	0	0	9.281
<b>Sum utgifter</b>	<b>0</b>	<b>0</b>	<b>0</b>	<b>9.281</b>

# Investering

	Regnskap 2015	Buds(end) 2015	Budsjett 2015	Regnskap 2014
37290 Kompensasjon for merverdiavgift	0	0	0	-9.281
<b>Sum inntekter</b>	<b>0</b>	<b>0</b>	<b>0</b>	<b>-9.281</b>
<b>Sum funksjon: 202 GRUNNSKOLE</b>	<b>0</b>	<b>0</b>	<b>0</b>	<b>0</b>
<b>Funksjon: 221 FØRSKOLELOKALER OG SKYSS</b>				
34290 MOMS GENERELL KOMPENSASJON	0	0	0	12.645
<b>Sum utgifter</b>	<b>0</b>	<b>0</b>	<b>0</b>	<b>12.645</b>
37290 Kompensasjon for merverdiavgift	0	0	0	-12.645
<b>Sum inntekter</b>	<b>0</b>	<b>0</b>	<b>0</b>	<b>-12.645</b>
<b>Sum funksjon: 221 FØRSKOLELOKALER OG S</b>	<b>0</b>	<b>0</b>	<b>0</b>	<b>0</b>
<b>Funksjon: 222 SKOLELOKALER</b>				
34290 MOMS GENERELL KOMPENSASJON	0	0	0	11.038
<b>Sum utgifter</b>	<b>0</b>	<b>0</b>	<b>0</b>	<b>11.038</b>
37290 Kompensasjon for merverdiavgift	0	0	0	-11.038
<b>Sum inntekter</b>	<b>0</b>	<b>0</b>	<b>0</b>	<b>-11.038</b>
<b>Sum funksjon: 222 SKOLELOKALER</b>	<b>0</b>	<b>0</b>	<b>0</b>	<b>0</b>
<b>Sum ansvar: 2202 Skoler og barnehager - lokal</b>	<b>0</b>	<b>0</b>	<b>0</b>	<b>0</b>
<b>Ansvar: 5811 SPILLEMIDLER</b>				
<b>Funksjon: 380 Idrett og tilskudd til andres idre</b>				
38300 OVERFØRINGER FRA FYLKESKOMM	-1.088.000	0	0	0
<b>Sum inntekter</b>	<b>-1.088.000</b>	<b>0</b>	<b>0</b>	<b>0</b>
<b>Sum funksjon: 380 Idrett og tilskudd til andres</b>	<b>-1.088.000</b>	<b>0</b>	<b>0</b>	<b>0</b>
<b>Sum ansvar: 5811 SPILLEMIDLER</b>	<b>-1.088.000</b>	<b>0</b>	<b>0</b>	<b>0</b>
<b>Ansvar: 6011 PRODUKSJON AV VANN</b>				
<b>Funksjon: 340 PRODUKSJON AV VANN</b>				
32300 BYGGETJENESTER	0	0	5.500.000	0
<b>Sum utgifter</b>	<b>0</b>	<b>0</b>	<b>5.500.000</b>	<b>0</b>
39480 BRUK AV UBUNDNE KAPITALFOND	0	0	-270.000	0
<b>Sum inntekter</b>	<b>0</b>	<b>0</b>	<b>-270.000</b>	<b>0</b>
<b>Sum funksjon: 340 PRODUKSJON AV VANN</b>	<b>0</b>	<b>0</b>	<b>5.230.000</b>	<b>0</b>
<b>Funksjon: 870 Renter/utbytte og lån (innlån og</b>				
39100 BRUK AV LÅN	0	0	-5.230.000	0
<b>Sum inntekter</b>	<b>0</b>	<b>0</b>	<b>-5.230.000</b>	<b>0</b>
<b>Sum funksjon: 870 Renter/utbytte og lån (innlån)</b>	<b>0</b>	<b>0</b>	<b>-5.230.000</b>	<b>0</b>
<b>Sum ansvar: 6011 PRODUKSJON AV VANN</b>	<b>0</b>	<b>0</b>	<b>0</b>	<b>0</b>
<b>Ansvar: 6120 DISTRIBUTJON AV VANN</b>				
<b>Funksjon: 340 PRODUKSJON AV VANN</b>				
32300 BYGGETJENESTER	0	0	1.500.000	0
32700 KONSULENTTJENESTER	0	0	500.000	0

# Investering

	Regnskap 2015	Buds(end) 2015	Budsjett 2015	Regnskap 2014
<b>Sum utgifter</b>	<b>0</b>	<b>0</b>	<b>2.000.000</b>	<b>0</b>
39100 BRUK AV LÅN	0	0	-2.000.000	0
<b>Sum inntekter</b>	<b>0</b>	<b>0</b>	<b>-2.000.000</b>	<b>0</b>
<b>Sum funksjon: 340 PRODUKSJON AV VANN</b>	<b>0</b>	<b>0</b>	<b>0</b>	<b>0</b>
<b>Funksjon: 345 DISTRIBUTJON AV VANN</b>				
30700 LØNN NYBYGG OG NYANLEGG	0	0	200.000	0
30900 PENSJONSINNSKUDD KLP	0	0	30.000	0
30990 ARBEIDSGIVERAVGIFT	0	0	12.000	0
31200 ANDRE VARER/TJENESTER	0	0	5.000	0
31950 AVGIFTER, GEBYRER, LISENSER	0	0	3.000	0
32300 BYGGETJENESTER	0	0	1.500.000	0
32500 MATERIALER TIL BYGG OG ANLEGG	0	0	650.000	0
32700 KONSULENTTJENESTER	0	0	100.000	0
<b>Sum utgifter</b>	<b>0</b>	<b>0</b>	<b>2.500.000</b>	<b>0</b>
<b>Sum funksjon: 345 DISTRIBUTJON AV VANN</b>	<b>0</b>	<b>0</b>	<b>2.500.000</b>	<b>0</b>
<b>Funksjon: 870 Renter/utbytte og lån (innlån og</b>				
39100 BRUK AV LÅN	0	0	-2.500.000	0
<b>Sum inntekter</b>	<b>0</b>	<b>0</b>	<b>-2.500.000</b>	<b>0</b>
<b>Sum funksjon: 870 Renter/utbytte og lån (innlån og</b>	<b>0</b>	<b>0</b>	<b>-2.500.000</b>	<b>0</b>
<b>Sum ansvar: 6120 DISTRIBUTJON AV VANN</b>	<b>0</b>	<b>0</b>	<b>0</b>	<b>0</b>
<b>Ansvar: 6212 AVLØPSNETT</b>				
<b>Funksjon: 353 AVLØPSNETT/INNSAMLING AV</b>				
32300 BYGGETJENESTER	0	1.000.000	1.000.000	0
<b>Sum utgifter</b>	<b>0</b>	<b>1.000.000</b>	<b>1.000.000</b>	<b>0</b>
<b>Sum funksjon: 353 AVLØPSNETT/INNSAMLING</b>	<b>0</b>	<b>1.000.000</b>	<b>1.000.000</b>	<b>0</b>
<b>Funksjon: 870 Renter/utbytte og lån (innlån og</b>				
39100 BRUK AV LÅN	0	-1.000.000	-1.000.000	0
<b>Sum inntekter</b>	<b>0</b>	<b>-1.000.000</b>	<b>-1.000.000</b>	<b>0</b>
<b>Sum funksjon: 870 Renter/utbytte og lån (innlån og</b>	<b>0</b>	<b>-1.000.000</b>	<b>-1.000.000</b>	<b>0</b>
<b>Sum ansvar: 6212 AVLØPSNETT</b>	<b>0</b>	<b>0</b>	<b>0</b>	<b>0</b>
<b>Ansvar: 6213 SEPTIKTANKER</b>				
<b>Funksjon: 354 TØMMING AV SLAMAVSKILLER</b>				
32800 KJØP AV TOMT	0	0	0	80.000
<b>Sum utgifter</b>	<b>0</b>	<b>0</b>	<b>0</b>	<b>80.000</b>
39500 BRUK AV BUNDNE KAPITALFOND	0	0	0	-80.000
<b>Sum inntekter</b>	<b>0</b>	<b>0</b>	<b>0</b>	<b>-80.000</b>
<b>Sum funksjon: 354 TØMMING AV SLAMAVSKILLER</b>	<b>0</b>	<b>0</b>	<b>0</b>	<b>0</b>
<b>Sum ansvar: 6213 SEPTIKTANKER</b>	<b>0</b>	<b>0</b>	<b>0</b>	<b>0</b>
<b>Ansvar: 6421 VEIVEDLICHEHOLD</b>				



# Investering

	Regnskap 2015	Buds(end) 2015	Budsjett 2015	Regnskap 2014
<b>Funksjon: 332 Kommunale veier</b>				
34290 MOMS GENERELL KOMPENSASJON	0	0	0	247.488
<b>Sum utgifter</b>	<b>0</b>	<b>0</b>	<b>0</b>	<b>247.488</b>
37290 Kompensasjon for merverdiavgift	0	0	0	-247.488
<b>Sum inntekter</b>	<b>0</b>	<b>0</b>	<b>0</b>	<b>-247.488</b>
<b>Sum funksjon: 332 Kommunale veier</b>	<b>0</b>	<b>0</b>	<b>0</b>	<b>0</b>
<b>Sum ansvar: 6421 VEIVEDLIKEHOLD</b>	<b>0</b>	<b>0</b>	<b>0</b>	<b>0</b>
<b>Ansvar: 7112 Egenkapitaltilskudd KLP</b>				
<b>Funksjon: 172 Pensjon</b>				
35290 KJØP AV AKSJER OG ANDELER	0	0	0	611.132
<b>Sum utgifter</b>	<b>0</b>	<b>0</b>	<b>0</b>	<b>611.132</b>
39400 BRUK AV DISPOSISJONSFOND	0	0	0	-611.132
<b>Sum inntekter</b>	<b>0</b>	<b>0</b>	<b>0</b>	<b>-611.132</b>
<b>Sum funksjon: 172 Pensjon</b>	<b>0</b>	<b>0</b>	<b>0</b>	<b>0</b>
<b>Sum ansvar: 7112 Egenkapitaltilskudd KLP</b>	<b>0</b>	<b>0</b>	<b>0</b>	<b>0</b>
<b>Ansvar: 7400 IT - DRIFT/ STØTTE</b>				
<b>Funksjon: 120 ADMINISTRASJON</b>				
32000 INVENTAR OG UTSTYR	0	0	700.000	0
<b>Sum utgifter</b>	<b>0</b>	<b>0</b>	<b>700.000</b>	<b>0</b>
39100 BRUK AV LÅN	0	0	-700.000	0
<b>Sum inntekter</b>	<b>0</b>	<b>0</b>	<b>-700.000</b>	<b>0</b>
<b>Sum funksjon: 120 ADMINISTRASJON</b>	<b>0</b>	<b>0</b>	<b>0</b>	<b>0</b>
<b>Sum ansvar: 7400 IT - DRIFT/ STØTTE</b>	<b>0</b>	<b>0</b>	<b>0</b>	<b>0</b>
<b>Ansvar: 8100 KLP</b>				
<b>Funksjon: 870 Renter/utbytte og lån (innlån og</b>				
35100 AVDRAG FORMIDLINGSLÅN	1.088.000	0	0	1.860.000
<b>Sum utgifter</b>	<b>1.088.000</b>	<b>0</b>	<b>0</b>	<b>1.860.000</b>
39500 BRUK AV BUNDNE KAPITALFOND	0	0	0	-1.860.000
<b>Sum inntekter</b>	<b>0</b>	<b>0</b>	<b>0</b>	<b>-1.860.000</b>
<b>Sum funksjon: 870 Renter/utbytte og lån (innlå</b>	<b>1.088.000</b>	<b>0</b>	<b>0</b>	<b>0</b>
<b>Sum ansvar: 8100 KLP</b>	<b>1.088.000</b>	<b>0</b>	<b>0</b>	<b>0</b>
<b>Ansvar: 8230 FORMIDLINGSLÅN - HUSBANKEN</b>				
<b>Funksjon: 283 BIST TIL ETABL OG OPPRETT</b>				
35100 AVDRAG FORMIDLINGSLÅN	549.278	0	0	508.860
35101 EKS.ORD. AVDRAG FORM.LÅN	0	0	0	2.671.008
35200 UTLÅN FORMIDLINGSLÅN	5.159.722	0	0	3.774.292
35500 AVSETNING TIL BUNDNE FOND	1.187.144	0	0	534.874
<b>Sum utgifter</b>	<b>6.896.143</b>	<b>0</b>	<b>0</b>	<b>7.489.034</b>
39100 BRUK AV LÅN	-5.159.722	0	0	-3.774.292

# Investering

	Regnskap 2015	Buds(end) 2015	Budsjett 2015	Regnskap 2014
39200 MOTTATT AVDR. FORM.LÅN	-902.917	0	0	-701.491
39201 MOTTATT EKSTRAORD. AVDR. FOR	-833.504	0	0	-342.243
39500 BRUK AV BUNDNE KAPITALFOND	0	0	0	-2.671.008
<b>Sum inntekter</b>	<b>-6.896.143</b>	<b>0</b>	<b>0</b>	<b>-7.489.034</b>
<b>Sum funksjon: 283 BIST TIL ETABL OG OPPRE</b>	<b>0</b>	<b>0</b>	<b>0</b>	<b>0</b>
<b>Sum ansvar: 8230 FORMIDLINGSLÅN - HUSBAN</b>	<b>0</b>	<b>0</b>	<b>0</b>	<b>0</b>
<b>Ansvar: 8260 Aksjekjøp</b>				
<b>Funksjon: 325 TILRETTELEGGING/BISTAND FO</b>				
35290 KJØP AV AKSJER OG ANDELER	0	0	1.000.000	746.500
<b>Sum utgifter</b>	<b>0</b>	<b>0</b>	<b>1.000.000</b>	<b>746.500</b>
39480 BRUK AV UBUNDNE KAPITALFOND	0	0	0	-500.000
39500 BRUK AV BUNDNE KAPITALFOND	0	0	0	-246.500
<b>Sum inntekter</b>	<b>0</b>	<b>0</b>	<b>0</b>	<b>-746.500</b>
<b>Sum funksjon: 325 TILRETTELEGGING/BISTAN</b>	<b>0</b>	<b>0</b>	<b>1.000.000</b>	<b>0</b>
<b>Funksjon: 870 Renter/utbytte og lån (innlån og</b>				
39100 BRUK AV LÅN	0	0	-1.000.000	0
<b>Sum inntekter</b>	<b>0</b>	<b>0</b>	<b>-1.000.000</b>	<b>0</b>
<b>Sum funksjon: 870 Renter/utbytte og lån (innlå</b>	<b>0</b>	<b>0</b>	<b>-1.000.000</b>	<b>0</b>
<b>Sum ansvar: 8260 Aksjekjøp</b>	<b>0</b>	<b>0</b>	<b>0</b>	<b>0</b>
<b>Ansvar: 8420 INTERNE FINANSIERINGSTRANSA</b>				
<b>Funksjon: 880 INTERNE FINANSIERINGSTRANS</b>				
34800 Overføringer til foretak i egne kommun	0	0	0	4.000.000
<b>Sum utgifter</b>	<b>0</b>	<b>0</b>	<b>0</b>	<b>4.000.000</b>
39480 BRUK AV UBUNDNE KAPITALFOND	0	0	0	-4.000.000
<b>Sum inntekter</b>	<b>0</b>	<b>0</b>	<b>0</b>	<b>-4.000.000</b>
<b>Sum funksjon: 880 INTERNE FINANSIERINGSTR</b>	<b>0</b>	<b>0</b>	<b>0</b>	<b>0</b>
<b>Sum ansvar: 8420 INTERNE FINANSIERINGSTRA</b>	<b>0</b>	<b>0</b>	<b>0</b>	<b>0</b>
<b>Ansvar: 8520 Gildeskål Eiendom KF - driftstilsk</b>				
<b>Funksjon: 261 INSTITUSJONSLOKALER</b>				
32300 BYGGETJENESTER	0	0	2.700.000	0
<b>Sum utgifter</b>	<b>0</b>	<b>0</b>	<b>2.700.000</b>	<b>0</b>
39100 BRUK AV LÅN	0	0	-2.700.000	0
<b>Sum inntekter</b>	<b>0</b>	<b>0</b>	<b>-2.700.000</b>	<b>0</b>
<b>Sum funksjon: 261 INSTITUSJONSLOKALER</b>	<b>0</b>	<b>0</b>	<b>0</b>	<b>0</b>
<b>Sum ansvar: 8520 Gildeskål Eiendom KF - drifts</b>	<b>0</b>	<b>0</b>	<b>0</b>	<b>0</b>
<b>Sum prosjekt: Uten</b>	<b>0</b>	<b>0</b>	<b>0</b>	<b>0</b>
<b>TOTALT</b>	<b>0</b>	<b>0</b>	<b>0</b>	<b>0</b>

# Detaljert balanseregnskap

	Regnskap 2015	Regnskap 2014
<b>EIENDELER</b>		
<b>Anleggsmidler</b>	<b>713.485.399,30</b>	<b>638.419.029,65</b>
Herav:		
Faste eiendommer og anlegg	353.900.359,99	315.488.915,99
22710002 Boliger	7.716.747,10	7.876.016,10
22720050 Skoler og barnehager	97.771.831,00	100.954.027,00
22720060 Administrasjonsbygg	2.347.360,00	2.404.378,00
22720065 Aldershjem og institusjonsbygg	86.498.278,00	84.585.614,00
22720070 Kirker, brannstasjoner	31.911.947,00	31.758.065,00
22720080 Teknisk anlegg (VAR)	17.032.289,57	10.049.426,57
22720081 Ledningsnett (VA)	44.031.810,70	41.299.665,70
22720090 Veier	58.677.731,62	31.043.425,62
22720091 Tomtegrunn og opparbeidede nærings-/	7.912.365,00	5.518.298,00
Utstyr, maskiner og transportmidler	6.528.971,01	3.652.593,01
22400000 Person, vare og lastebiler	300.000,00	350.000,00
22500001 Anleggsmaskiner	222.642,00	265.284,00
22510001 Maskiner, verktøy, inventar og utsty	5.036.395,63	2.599.852,63
22520001 Edb-utstyr, kontormaskiner	969.933,38	437.456,38
Utlån	265.524,36	272.275,21
22275108	11.431,45	0,00
22275122	0,00	15.165,00
22275131	0,00	19.000,00
22275136	19.000,00	0,00
22275144	0,00	23.552,00
22275174	33.500,00	35.000,00
22275193	39.612,92	2.865,00
22275208	0,00	22.695,00
22275223	50.931,00	54.931,00
22275229	0,00	10.000,00
22275234	0,00	13.832,21
22275238	4.600,00	4.600,00
22275245	0,00	10.235,00
22275246	31.500,00	40.000,00
22275247	20.400,00	20.400,00
22275248	28.096,00	0,00
22275251	26.452,99	0,00
Konserninterne langsiktige fordringer	26.309.948,44	21.326.647,94
22370002	1.000.000,00	1.000.000,00
22370003	900.000,00	900.000,00
22370005	2.300.000,00	2.300.000,00
22370006	200.000,00	200.000,00
22370007	500.000,00	0,00
22370008	900.000,00	0,00
22370009	100.000,00	0,00
22370010	60.000,00	0,00
22375047	0,00	-5.319,73
22375054	4.824,00	11.336,00
22375061	55.628,00	67.280,00
22375062	71.688,00	84.454,00
22375063	71.729,00	84.504,00
22375065	0,00	83.978,00
22375067	88.471,00	101.028,00
22375075	0,00	116.639,00
22375076	76.527,00	85.666,00
22375077	87.206,00	97.324,00
22375078	54.677,00	61.509,00
22375082	0,00	263,52
22375084	103.829,00	115.604,00
22375089	89.153,00	103.573,00
22375090	27.889,83	33.247,26
22375091	512.488,00	528.965,00
22375092	174.858,00	182.361,00
22375093	99.703,00	104.321,00
22375096	221.064,00	231.628,00
22375100	0,00	194.772,00
22375101	161.712,54	168.914,54

## Detaljert balanseregnskap

22375102		225.592,00	236.136,00
22375103		80.834,00	84.224,00
22375104		121.774,32	126.801,32
22375105		205.389,57	213.831,57
22375107		206.090,00	214.552,00
22375108		174.504,00	181.642,00
22375109		403.235,00	426.711,00
22375110		414.345,00	431.199,00
22375111		0,00	12.813,00
22375112		365.526,00	380.350,00
22375113		844.141,00	877.946,00
22375114		255.733,49	267.781,00
22375115		0,00	82.151,00
22375116		476.476,25	495.936,72
22375118		75.151,00	87.887,00
22375119		0,00	85.953,00
22375120		1.093.599,27	1.198.383,00
22375121		381.857,00	401.799,00
22375122		787.540,01	817.000,01
22375123		0,00	23.091,25
22375124		15.069,90	28.399,00
22375125		317.531,17	323.018,10
22375126		447.896,00	463.952,00
22375127,		335.732,00	347.600,00
22375128		585.488,00	606.300,00
22375129		379.659,00	426.982,00
22375130		103.419,00	110.728,00
22375131		600.000,00	600.000,00
22375132		135.597,00	141.994,00
22375133		89.211,00	95.279,00
22375134		666.524,00	689.006,00
22375135		169.624,00	177.345,00
22375136		135.605,00	142.681,00
22375137		213.077,00	222.566,00
22375138		254.231,00	263.317,00
22375139		0,00	280.379,00
22375140		284.694,00	298.644,00
22375141		540.347,38	557.933,38
22375142		215.468,00	224.917,00
22375143		289.943,00	297.213,00
22375144		409.928,00	420.213,00
22375145		237.716,00	243.679,00
22375146		280.793,00	288.158,00
22375147		320.930,00	328.880,00
22375148		239.094,00	249.229,00
22375149		253.403,00	0,00
22375150		341.107,00	0,00
22375151		340.638,00	0,00
22375152		338.220,99	0,00
22375153		244.777,00	0,00
22375154		93.899,00	0,00
22375155		395.219,00	0,00
22375156		394.979,00	0,00
22375157		168.382,00	0,00
22375158		435.394,00	0,00
22375159		295.857,00	0,00
22375160		395.921,72	0,00
22375161		171.363,00	0,00
22375162		297.999,00	0,00
22375163		347.254,00	0,00
22375164		554.722,00	0,00
Aksjer og andeler		27.677.090,50	21.826.226,50
22110000 SJØFOSSEN NÆRINGSUTVIKLING AS		5.745.400,00	5.745.400,00
22128021 Aksjer Salten ECO		246.500,00	246.500,00
22138002 BODØ INDUSTRI		14.000,00	14.000,00
22138003 GALVANOSTANS		15,00	15,00
22138008 STUDENTSAMF.HUS		100,00	100,00

# Detaljert balanseregnskap

22138009 STORVIK VANNVERK	1,00	1,00
22138010 KOMMUNEKRAFT AS	1.000,00	1.000,00
22138011 NORDLAND REISELIV AS	6.000,00	6.000,00
22138015 KUNNSKAPSSENTERET I GILDESKÅL	12.500,00	12.500,00
22138016 SAGAT - SAMISK AVIS	250,00	250,00
22138018 Gildeskål Vekst AS	7.325.000,00	7.325.000,00
22138019 PROMAR AQUA AS	1.000.000,50	1.000.000,50
22138020 AKSJER SAURA AS	500.000,00	500.000,00
22138022 Gildeskål Invest AS	5.000.000,00	0,00
22138023 Fjordbua	209.000,00	0,00
22141001 EGENKAPITALINNSKUDD KLP- FELLE	6.314.052,00	6.238.596,00
22141002 EGENKAPITALINNSKUDD KLP - SYKE	1.253.272,00	686.864,00
22141004 EIERKAPITALINNSKUDD SALTEN KOM	50.000,00	50.000,00
Pensjonsmidler	298.803.505,00	275.852.371,00
22041002 PENSJONSMIDLER - KLP	265.438.016,00	245.866.316,00
22041003 PENSJONSMIDLER - SPK	33.365.489,00	29.986.055,00
<b>Omløpsmidler</b>	<b>322.187.357,47</b>	<b>372.275.546,44</b>
Herav:		
Kortsiktige fordringer	0,00	0,00
Konserninterne kortsiktige fordringer	2.843.285,00	2.667.183,00
21414002 TILGODE M.V.A.	509.940,00	896.603,00
21414005 TILG. MOMSKOMPENSASJON	2.333.345,00	1.770.580,00
Premieavvik	20.319.830,89	22.852.442,89
21914000 Aga av premieavvik - netto	1.021.667,89	1.144.562,89
21941000 Positivt premieavvik - netto	19.298.163,00	21.707.880,00
Aksjer og andeler	0,00	0,00
Sertifikater	0,00	0,00
Obligasjoner	10.000.000,00	10.000.000,00
21120001 Fondsobligasjon Gildeskål Sparebank	10.000.000,00	10.000.000,00
Derivater	13.475.324,51	9.555.160,23
21510001 FORDRINGER NAV	0,00	18.600,00
21510003 DIV. FORDRINGER STATEN	2.694.000,00	2.850.049,00
21510005 TR.KTR. REF. SYKEP./FØDSEL. ELEK	380.564,00	513.847,00
21570001 DIV. FORDRINGER PRIVATE SELSKA	0,00	54.740,00
21575001 LØNNSFORSKUDD	31.800,00	51.500,00
21575007 VEKSLEP. INNDYR BASSENG	250,00	250,00
21575010 DNE EIENDOMSavgIFTER	659.658,00	342.759,46
21575011 UNDERV. BARNEHAGE/SFO	155.615,00	194.429,00
21575012 DIV AVG FRA KOMMFAKT	6.603.180,00	3.801.530,02
21575013 Tilhører regnskap 2015	0,00	-10.000,00
21575014 HUSLEIE	45.336,00	104.721,00
21599001 INNTEKTER ETTER 31/12	2.904.921,51	1.632.734,75
Kasse, postgiro, bankinnskudd	275.548.917,07	327.200.760,32
21000001 KASSE	943,00	673,00
21020001 G.sp.bank( folio 4609.07.00308)	-2.196.700,10	8.854.568,52
21020002 G.sp.bank(særv. 4609.09.01311)	11.764,33	11.468,43
21020003 G.sp.bank(husb.m. 4609.20.14541)	2.816.766,22	2.941.552,41
21020008 G.sp.bank(havnek.4609.20.40208)	242.104,91	239.548,35
21020009 G.sp.bank (Eik 4609.07.03641)	59.394,37	245.245,84
21020011 G.sp.bank(Gibos-fond 4609.0903055)	1.819.738,10	2.091.430,31
21020012 KLP Banken AS (8317.14.17646)	68.510,50	68.054,50
21020013 SpareBank1 Nord-Norge (4509 31 8639)	744.085,82	743.032,32
21020015 G.sp.bank (Verdikort)	4.048,27	0,00
21038001 KLP Fondsforvaltning AS	143.502.936,01	157.038.728,00
21038002 SpareBank 1 Nord-Norge	54.957.189,00	53.629.298,00
21038003 Nordea Bank Norge ASA	68.924.085,64	96.681.710,64
21098001 G.sp.bank(sk.trekk 4609.20.34100)	4.594.051,00	4.655.450,00
<b>SUM EIENDELER</b>	<b>1.035.672.756,77</b>	<b>1.010.694.576,09</b>

# Detaljert balanseregnskap

## EGENKAPITAL OG GJELD

Egenkapital	417.776.639,86	415.479.795,03
Herav:		
Disposisjonsfond	7.350.260,55	5.006.863,43
25600001 Disposisjonsfond (p.g.a. prinsippendring)	0,00	441.880,03
25600003 HA 3 - Pleie og omsorg	0,00	80.700,00
25600004 HA 3 - Helse og sosial	0,00	105.200,00
25600006 HA 5 - Kultur	0,00	55.000,00
25600008 HA 7 - Fellestjenester	0,00	28.000,00
25600010 Fond for premieavvik	0,00	3.649.099,58
25600014 HA 1 - Politisk virks./ Strat. ledel	0,00	105.000,00
25600015 HMS-tiltak	0,00	43.240,00
25600016 Leiebiler	0,00	30.000,00
25600017 Arv Nygårdsjøen eldrester	0,00	45.664,00
25750001 DISPOSISJONSFOND	7.350.260,55	323.319,37
25750011 GILDESKÅLBOKA	0,00	96.651,00
25750023 PEDER JOHNSENS MINNESTØTTE	0,00	3.109,45
Bundne driftsfond	13.525.253,64	14.897.317,31
25150001 KONSESJONSAVGIFT	1.443.298,07	1.493.303,89
25150003 TILSKUDD ELEVBEDRIFT	13.750,00	13.750,00
25150006 VOKSENOPPLÆRING FREMMEDSP.	38.915,00	38.915,00
25150009 STATLIG NÆRINGSFOND	317,59	317,59
25150010 KOMMUNALT NÆRINGSFOND	44.862,09	44.862,09
25150011 Kompetanseheving - skolene	23.354,21	23.354,21
25150013 TAPSFOND FORM.LÅN - HUSBANKE	106.000,00	106.000,00
25150014 UTBEDRINGSTILSKUDD BOLIGER	322.273,25	504.177,00
25150017 TAPSFOND FORMIDLINGSLÅN	66.967,50	66.967,50
25150021 KJELLINGSTRAUMEN FRILUFTSOMR	7.468,28	7.468,28
25150025 FOU MIDLER INNDYR SKOLE 03/04	18.840,00	18.840,00
25150033 KOMMUNALT VILTFOND	95.679,29	99.533,29
25150034 KOMP.HEVING BARNEHAGESEKTOR	54.500,00	54.500,00
25150035 BIOLOGISK MANGFOLD	15.762,00	15.762,00
25150036 SELVKOSTFOND - AVLØP	0,15	0,15
25150037 SELVKOSTFOND - AVFALL	13.600,00	13.600,00
25150038 REGIONAL BOKBUSS	8.339,00	8.339,00
25150039 HAVNEKASSEN	580.053,03	485.053,03
25150041 "UT ER IN - UNG" NYGÅRDSJØEN	3.887,00	3.887,00
25150042 SELVKOSTFOND - SEPTIK (F354)	839.003,00	620.815,00
25150045 ENTREPRENØRSKAP I GR.SKOLEN	71.500,00	71.500,00
25150048 Sp.gjærde-rovdyr/Ausen	87.120,00	87.120,00
25150049 Salten kontrollutvalgsservice	60.000,00	60.000,00
25150051 Gibos-Mentzonis/Næsvik Velferdsfond	1.707.314,00	1.776.399,28
25150052 Tiltak rus	90.000,00	90.000,00
25150056 Selvkost fond - vann	2.942.557,00	3.378.468,00
25150058 Boligetablering i distriktene	2.808.000,00	5.055.500,00
25150060 Elias Blix jubileet	72.019,00	72.019,00
25150062 Pårørendeskolen	57.830,00	7.830,00
25150063 Dagaktivitet demente	814.085,64	134.571,00
25150064 Gapahuk - Gibos (prosj. 357)	10.000,00	10.000,00
25150065 Skjøtsel Øya/Langholmen	103.000,00	103.000,00
25150066 Lindrende behandling/omsorg	120.000,00	120.000,00
25150067 Leiebil dement - dagsenter	119.476,50	150.000,00
25150068 SELVKOSTFOND - FEIING	35,00	3.630,00
25150069 SELVKOSTFOND - BYGGE OG EIERS	276.039,00	157.835,00
25150070 Kompetanse-og innov.tilskudd	180.000,00	0,00
25150071 Kompetanseh. barnevernleder	14.000,00	0,00
25150072 Lego	7.000,00	0,00
25150073 Vurdering for læring - kompetansehev	190.000,00	0,00
25150074 Lektor 2	26.170,44	0,00
25150075 Etter - og videreutdanning lærere -	40.000,00	0,00
25150076 Arv Nygårdsjøen eldrester	32.237,60	0,00
Ubundne investeringsfond	262.835.689,84	297.801.966,52
25350002 Tomtefond/ kapitalfond	82.243,00	82.243,00
25350004 FORPAKTERBOLIG	16.239,30	16.239,30
25350013 Ubundet kapitalfond - Aksjesalg Sjøf	262.341.205,54	297.703.484,22
25350014 Opprusting kirkebygg kst-sak 46/13	396.002,00	0,00
Bundne investeringsfond	1.750.598,24	535.454,74
25550004 TILSKUDD TUSENÅRSSTED	580,62	580,62
25550006 AVDRAGSFOND FORMIDLINGSLÅN	1.722.017,62	534.874,12
25550008 Opprusting utearealer Sørarnøy skole	28.000,00	0,00
Regnskapsmessig mindreforbruk	0,00	9.016.299,18

# Detaljert balanseregnskap

25950013 Regnskapsmessig mindreforbruk 2013	0,00	9.016.299,18
Regnskapsmessig merforbruk	0,00	0,00
Udisponert i inv.regnskap	0,00	0,00
Udekket i inv.regnskap	0,00	0,00
Kapitalkonto	133.540.676,59	89.447.732,85
25990001 KAPITALKONTO	-226.888.654,41	-229.693.776,15
25990002 Kapitalkonto anlegg	360.429.331,00	319.141.509,00
Endring i regnskapsprinsipp som påvirker AK (drift)	-1.225.839,00	-1.225.839,00
25810000 Endring av regnskapsprinsipp som påv	-1.225.839,00	-1.225.839,00
Endring i regnskapsprinsipp som påvirker AK (investering)	0,00	0,00
<b>Langsiktig gjeld</b>	<b>583.214.290,00</b>	<b>553.820.746,42</b>
Herav:		
Pensjonsforpliktelser	363.803.509,00	345.441.727,42
24014000 AGA AV NTO PENSJONSFORPLIKTEL	3.154.139,00	3.376.838,42
24041000 PENSJONSFORPLIKTELSE - KLP	321.287.268,00	301.246.318,00
24041001 PENSJONSFORPLIKTELSE - SPK	39.362.102,00	40.818.571,00
Ihendehaverobligasjonslån	0,00	0,00
Sertifikatlån	0,00	0,00
Andre lån	0,00	0,00
Konsernintern langsiktig gjeld	219.410.781,00	208.379.019,00
24719003 Husb.v.utlån 15319155 (2006)	559.783,00	617.524,00
24719004 Husb.v.utlån 15319470 (2007)	2.415.384,00	2.534.728,00
24719005 Husb.v.utlån 15320037 (2009)	185.799,00	193.388,00
24719006 Husb.v.utlån 15320477 (2010)	4.590.805,00	4.776.922,00
24719007 Husb.v.utlån 15321060 (2012)	3.901.513,00	4.000.000,00
24719008 Husb.v.utlån 15321433 (2013)	1.840.000,00	1.920.000,00
24719009 Husb.v.utlån 15321733 (2014)	4.000.000,00	4.000.000,00
24719010 Husb.v.utlån 15322088 (2015)	5.000.000,00	0,00
24719110 KOMMUNALBANKEN 20130789	16.829.520,00	17.409.840,00
24719111 Kommunalbanken 20150131	14.200.000,00	0,00
24731002 KLP - LÅN NR.8317.50 24487	66.858.470,00	70.287.110,00
24731003 KLP - LÅN NR.8317.50 25092	53.169.000,00	54.711.000,00
24731005 Klp - LÅNNR. 8317.52 84187	45.860.507,00	47.928.507,00
<b>Kortsiktig gjeld</b>	<b>34.681.826,91</b>	<b>41.394.034,64</b>
Herav:		
Kassekredittlån	0,00	0,00
Annen kortsiktig gjeld	0,00	753.881,92
23214001 UTGÅENDE MVA (974)	0,00	753.881,92
23214003 GRUNNLAG UTG. AVGIFT (971)	0,00	3.015.527,69
23214006 MOTKONTO GR.LAG UTG. MVA	0,00	-3.015.527,69
Derivater	2.403.519,00	2.967.751,81
23475002 DEP. NØKKEL STORVIKSKARET - BO	1.400,00	1.400,00
23499001 UTGIFTER ETTER 31/12	24.789,00	84.916,98
23499010 TIDSAVG. UTGIFTER	865.633,00	1.940.497,83
23499014 TIDSAVG. INNTEKSUTJEVNING	1.511.697,00	940.937,00
Konsernintern kortsiktig gjeld	32.278.307,91	37.672.400,91
23314001 SKATTETREKK	4.578.168,00	4.635.638,00
23314002 PÅLEGGSTREKK	15.883,00	19.812,00
23314003 ARBEIDSGIVERAVGIFT	1.075.237,00	1.404.223,91
23314006 SKYLDIG M.V.A.	459.138,00	542.247,00
23399001 Leverandørgjeld	12.454.236,50	18.083.224,53
23399005 Feriepenger opptjent 2014	0,00	12.144.871,95
23399006 Aga av feriepenger opptjent 2014	0,00	619.390,52
23399007 FERIEPENGER OPPTJENT 2015	12.593.387,98	0,00
23399008 AGA AV FERIEPENGER OPPTJ. 2015	642.265,86	0,00
23399010 Utgifter som gjelder neste års regns	459.991,57	222.993,00
Premieavvik	0,00	0,00
<b>SUM EGENKAPITAL OG GJELD</b>	<b>1.035.672.756,77</b>	<b>1.010.694.576,09</b>

# Detaljert balanseregnskap

## MEMORIAKONTI

Memoriakonto	9.526.516,32	8.249.112,65
Herav:		
Ubrukte lånemidler	3.369.230,32	4.949.112,65
29100001 HUSBANKEN/VIDERE UTLÅN	2.550.092,00	2.709.814,00
29100003 OVERVÅKN. ANLEGG VANN/AVLØP	0,00	65.395,06
29100017 Sørarnøy havn - Kst 94/07	0,00	50.229,19
29100019 BRANNVARSLINGSANLEGG	0,00	163.707,04
29100021 LASTEBIL	0,00	14.483,10
29100023 Kulturhuset	0,00	1.945.483,97
29100024 Hovedplan vann 2013	0,00	0,29
29100025 Investeringer 2015	819.138,32	0,00
Ubrukte konserninterne lånemidler	0,00	0,00
Andre memoriakonti	6.157.286,00	3.300.000,00
29200072 Antonsen Eiendom AS	1.000.000,00	1.000.000,00
29200073 Salten Havbrukspark AS	2.300.000,00	2.300.000,00
29200074 Salten Havbrukspark AS	500.000,00	0,00
29200075 Sigbjørn Aas, 8135 Sørarnøy	900.000,00	0,00
29200076 Arnøy Fiskemottak AS, 8135 Sørarnøy	100.000,00	0,00
29200077 Fritjof Fredriksen, 8120 Nygårdsjøen	60.000,00	0,00
29200078 Selvkostfond - Avløp - Memoria	423.141,00	0,00
29200079 Selvkost - Reguleringsplaner - Memor	434.830,00	0,00
29200080 Selvkost - Oppmåling - Memoria	439.315,00	0,00
Motkonto til memoriakontiene	-9.526.516,32	-8.249.112,65
29999001 MOTKONTO FOR MEMORIAKONTO	-9.526.516,32	-8.249.112,65