



Gildeskål
kommune

...Å eg veit meg eit land...

2019

Årsregnskap



Foto: Frida Bringslimark

Behandlet i Gildeskål kommunestyre

15.05.2020 i sak xx/xx

Innhold

Økonomisk oversikt drift	2
Økonomisk oversikt – investering	3
Økonomisk oversikt – balanse.....	4
Regnskapsskjema 1A – drift	5
Regnskapsskjema 1B –drift	6
Regnskapsskjema 2A – investering	7
Regnskapsskjema 2 B – investering.....	8
Note 1 - Endring i arbeidskapital	9
Note 2 – Pensjonsutgifter.....	10
Note 3 – Garantiansvar	14
Note 4 – Kommunale og interkommunale samarbeid	15
Note 5 – Aksjer og andeler i andre selskap	16
Note 6 – Fondsoversikt.....	17
Note 7 – Kapitalkonto.....	18
Note 8 – Anleggsnote	19
Note 9 - Gjeldsforpliktelser	20
Note 10 – Gjeldsforpliktelser selvkostområdet og øvrig virksomhet.....	21
Note 11 – Langsiktige leieavtaler	22
Note 12 – Avdrag på gjeld – minste lovlige avdrag.....	23
Note 13 – Avkastning og renteinntekter på ledig likviditet	24
Note 14 – Årsverk	25
Note 15 – Organisasjonskart	26
Note 16 – regnskapsprinsipper	27
Note 17 – Selvkost.....	29
Detaljert driftsregnskap	38
Detaljert investeringsregnskap	175
Detaljert balanse	213

Økonomisk oversikt drift

	Regnskap 2019	Reg. budsjett	Oppr.budsjet	Regnskap 2018
Driftsinntekter				
Brukerbetalinger	8 353 700	9 094 364	8 894 364	8 185 866
Andre salgs- og leieinntekter	22 452 441	24 761 641	28 641 641	22 448 085
Overføringer med krav til motytelse	26 347 020	20 060 000	18 057 000	27 077 471
Rammetilskudd	98 523 942	99 529 000	99 529 000	98 018 576
Andre statlige overføringer	12 826 178	10 767 507	10 076 507	36 356 575
Andre overføringer	433 228	-	-	152 188
Skatt på inntekt og formue	48 635 874	46 065 000	46 065 000	46 102 111
Eiendomsskatt	18 042 019	16 795 011	15 295 011	16 908 209
Andre direkte og indirekte skatter	6 540 512	6 100 000	6 100 000	6 283 888
Sum driftsinntekter	242 154 914	233 172 523	232 658 523	261 532 970
Driftsutgifter				
Lønnsutgifter	143 063 904	137 261 206	135 134 529	140 585 670
Sosiale utgifter	25 848 933	26 287 174	26 273 240	25 080 125
Kjøp av varer og tj som inngår i tj.produksjon	42 037 062	35 268 473	34 270 473	39 779 684
Kjøp av tjenester som erstatter tj.produksjon	16 398 127	15 103 422	15 203 422	15 154 831
Overføringer	18 988 629	20 579 988	19 325 599	20 181 457
Avskrivninger	16 347 182	-	-	14 648 185
Fordelte utgifter	-	-	-	-
Sum driftsutgifter	262 683 838	234 500 263	230 207 263	255 429 952
Brutto driftsresultat	-20 528 924	-1 327 740	2 451 260	6 103 018
Finansinntekter				
Renteinntekter og utbytte	799 122	520 000	520 000	1 162 594
Gevinst på finansielle instrumenter	26 948 279	12 500 000	12 500 000	760 746
Mottatte avdrag på utlån	40 433	100 000	100 000	67 010
Sum eksterne finansinntekter	27 787 834	13 120 000	13 120 000	1 990 351
Finansutgifter				
Renteutgifter og låneomkostninger	6 258 122	6 053 500	6 053 500	5 585 546
Tap på finansielle instrumenter (omløpsmidler)	-	-	-	6 009 961
Avdrag på lån	9 272 480	9 417 760	9 417 760	8 787 299
Utlån	21 550	100 000	100 000	-
Sum eksterne finansutgifter	15 552 152	15 571 260	15 571 260	20 382 806
Resultat eksterne finanstransaksjoner	12 235 683	-2 451 260	-2 451 260	-18 392 455
Motpost avskrivninger	16 347 182	-	-	14 648 185
Netto driftsresultat	8 053 941	-3 779 000	-	2 358 748
Interne finanstransaksjoner				
Bruk av tidligere års regnsk.m. mindreforbruk	-	-	-	970 146
Bruk av disposisjonsfond	15 796 783	19 184 793	13 984 793	330 464
Bruk av bundne fond	4 391 111	4 408 233	4 208 233	6 495 696
Sum bruk av avsetninger	20 187 894	23 593 026	18 193 026	7 796 305
Overført til investeringsregnskapet	8 983 000	4 200 000	4 200 000	-
Dekning av tidligere års regnsk.m. merforbruk	-	-	-	-
Avsatt til disposisjonsfond	15 995 895	12 180 000	11 700 000	7 038 932
Avsatt til bundne fond	3 262 939	3 434 026	2 293 026	3 116 121
Sum avsetninger	28 241 834	19 814 026	18 193 026	10 155 053
Regnskapsmessig mer/mindreforbruk	-	-	-	-

Økonomisk oversikt – investering

	Regnskap 2019	Reg. budsjett	Oppr.budsjet	Regnskap 2018
Inntekter				
Salg av driftsmidler og fast eiendom	3 306 637	6 556 000	5 000 000	1 274 471
Andre salgsinntekter	-	-	-	-
Overføringer med krav til motytelse	10 612 786	10 314 000	10 700 000	-
Kompensasjon for merverdiavgift	7 374 954	7 165 250	6 125 250	2 813 251
Statlige overføringer	-	-	-	-
Andre overføringer	-	-	-	-
Renteinntekter og utbytte	-	-	-	-
Sum inntekter	21 294 377	24 035 250	21 825 250	4 087 722
Utgifter				
Lønnsutgifter	1 450 145	200 000	-	557 427
Sosiale utgifter	301 207	50 000	-	85 826
Kjøp av varer og tj som inngår i tj.produksjon	33 681 511	74 473 649	54 700 000	34 981 827
Kjøp av tjenester som erstatter tj.produksjon	64 553	-	-	170 760
Overføringer	7 478 979	7 265 250	11 225 250	2 813 251
Renteutgifter og omkostninger	-	-	-	261
Fordelte utgifter	-	-	-	-
Sum utgifter	42 976 395	81 988 899	65 925 250	38 609 353
Finanstransaksjoner				
Avdrag på lån	1 061 440	-	-	829 820
Utlån	5 797 307	6 300 000	-	5 526 045
Kjøp av aksjer og andeler	13 299 605	13 406 885	5 000 000	9 984 599
Dekning av tidligere års udekket	-	-	-	-
Avsatt til ubundne investeringsfond	10 383 000	5 600 000	-	99 739
Avsatt til bundne investeringsfond	574 640	-	-	530 882
Sum finansieringstransaksjoner	31 115 992	25 306 885	5 000 000	16 971 085
Finansieringsbehov	52 798 010	83 260 534	49 100 000	51 492 716
Dekket slik:				
Bruk av lån	23 496 794	46 993 649	26 650 000	32 961 797
Salg av aksjer og andeler	-	-	-	-
Mottatte avdrag på utlån	1 636 080	-	-	1 360 702
Overført fra driftsregnskapet	8 983 000	4 200 000	-	-
Bruk av tidligere års udisponert	-	-	-	99 739
Bruk av disposisjonsfond	5 284 153	10 550 000	10 000 000	750 282
Bruk av bundne driftsfond	28 000	-	-	1 953 000
Bruk av ubundne investeringsfond	13 369 983	21 516 885	12 450 000	14 367 196
Bruk av bundne investeringsfond	-	-	-	-
Sum finansiering	52 798 010	83 260 534	49 100 000	51 492 716
Udekket/udisponert	-	-	-	-

Økonomisk oversikt – balanse

	Regnskap 2019	Regnskap 2018
EIENDELER		
Anleggsmidler	932 104 264	875 869 930
Herav:		
Faste eiendommer og anlegg	451 435 040	427 409 304
Utstyr, maskiner og transportmidler	14 470 904	12 822 196
Utlån	34 464 947	30 678 103
Konserninterne langsiktige fordringer	-	-
Aksjer og andeler	62 152 891	50 599 787
Pensjonsmidler	369 580 482	354 360 540
Omløpsmidler	331 122 448	327 503 038
Herav:		
Kortsiktige fordringer	30 810 194	29 874 986
Konterninterne kortsiktige fordringer	-	-
Premieavvik	22 542 866	19 184 399
Aksjer og andeler	-	-
Sertifikater	-	-
Obligasjoner	-	-
Derivater	-	-
Kasse, postgiro, bankinnskudd	277 769 388	278 443 654
SUM EIENDELER	1 263 226 712	1 203 372 968
EGENKAPITAL OG GJELD		
Egenkapital	517 206 544	500 073 335
Herav:		
Disposisjonsfond	29 957 825	35 042 867
Bundne driftsfond	6 625 322	7 753 494
Ubundne investeringsfond	229 519 355	232 506 338
Bundne investeringsfond	6 577 847	6 031 207
Regnskapsmessig mindreforbruk	-	-
Regnskapsmessig merforbruk	-	-
Udisponert i inv.regnskap	-	-
Udekket i inv.regnskap	-	-
Kapitalkonto	245 752 032	219 965 268
Endring i regnskapsprinsipp som påvirker AK Drift	-	-
Endring i regnskapsprinsipp som påvirker AK Invest	-1 225 839	-1 225 839
Langsiktig gjeld	710 743 562	670 185 286
Herav:		
Pensjonsforpliktelser	417 371 093	400 086 397
Ihendehaverobligasjonslån	-	-
Sertifikatlån	-	-
Andre lån	293 372 469	270 098 889
Konsernintern langsiktig gjeld	-	-
Kortsiktig gjeld	35 276 607	33 114 347
Herav:		
Kassekredittlån	-	-
Annen kortsiktig gjeld	35 276 607	33 114 347
Derivater	-	-
Konsernintern kortsiktig gjeld	-	-
Premieavvik	-	-
SUM EGENKAPITAL OG GJELD	1 263 226 712	1 203 372 968
MEMORIAKONTI		
Memoriakonto	33 201 160	23 302 873
Herav:		
Ubrukte lånemidler	24 490 993	14 380 287
Ubrukte konserninterne lånemidler	-	-
Andre memoriakonti	8 710 167	8 922 586
Motkonto for memoriakontiene	-33 201 160	-23 302 873

Regnskapsskjema 1A – drift

	Regnskap 2019	Reg. budsjett	Oppr.budsjett	Regnskap 2018
Skatt på inntekt og formue	48 635 874	46 065 000	46 065 000	46 102 111
Ordinært rammetilskudd	98 523 942	99 529 000	99 529 000	98 018 576
Skatt på eiendom	18 042 019	16 795 011	15 295 011	16 908 209
Andre direkte eller indirekte skatter	6 540 512	6 100 000	6 100 000	6 283 888
Andre generelle statstilskudd	12 826 178	10 767 507	10 076 507	36 356 575
Sum frie disponible inntekter	184 568 525	179 256 518	177 065 518	203 669 360
Renteinntekter og utbytte	799 122	520 000	520 000	1 162 594
Gevinst finansielle instrumenter (omløpsmidler)	26 948 279	12 500 000	12 500 000	760 746
Renteutg.,provisjoner og andre fin.utg.	6 258 122	6 053 500	6 053 500	5 585 546
Tap finansielle instrumenter (omløpsmidler)	-	-	-	6 009 961
Avdrag på lån	9 272 480	9 417 760	9 417 760	8 787 299
Netto finansinnt./utg.	12 216 800	-2 451 260	-2 451 260	-18 459 465
Til dekning av tidligere regnsk.m. merforbruk	-	-	-	-
Til ubundne avsetninger	15 995 895	12 180 000	11 700 000	7 038 932
Til bundne avsetninger	3 262 939	3 434 026	2 293 026	3 116 121
Bruk av tidligere regnsk.m. mindreforbruk	-	-	-	970 146
Bruk av ubundne avsetninger	15 796 783	19 184 793	13 984 793	330 464
Bruk av bundne avsetninger	4 391 111	4 408 233	4 208 233	6 495 696
Netto avsetninger	929 059	7 979 000	4 200 000	-2 358 748
Overført til investeringsregnskapet	8 983 000	4 200 000	4 200 000	-
Til fordeling drift	188 731 384	180 584 258	174 614 258	182 851 147
Sum fordelt til drift (fra skjema 1B)	188 731 384	180 584 258	174 614 258	182 851 147
Regnskapsmessig mer/mindreforbruk	-	-	-	-

Regnskapsskjema 1B –drift

	Regnskap 2019	Regulert budsjett	Vedtatt budsjett	Regnskap 2018
Ansvarsområde 1				
Sum utgifter	5 375 495,67	4 667 804,00	4 667 804,00	4 451 855,63
Sum inntekter	-1 321 397,00	-1 331 000,00	-1 331 000,00	-1 326 694,00
Sum fordelt	4 054 098,67	3 336 804,00	3 336 804,00	3 125 161,63
Ansvarsområde 2				
Sum utgifter	74 975 529,04	70 207 994,00	68 584 271,00	76 691 295,76
Sum inntekter	-10 958 026,94	-7 440 884,00	-6 680 884,00	-12 642 890,44
Sum fordelt	64 017 502,10	62 767 110,00	61 903 387,00	64 048 405,32
Ansvarsområde 3 - H & O				
Sum utgifter	95 027 533,87	89 535 644,00	88 562 705,00	89 925 218,53
Sum inntekter	-13 002 054,70	-10 695 320,00	-10 025 320,00	-11 701 166,07
Sum fordelt	82 025 479,17	78 840 324,00	78 537 385,00	78 224 052,46
Ansvarsområde 3 - NAV				
Sum utgifter	3 651 691,13	4 644 050,00	4 549 324,00	4 378 924,24
Sum inntekter	-254 903,00	-100 000,00	-100 000,00	-122 333,00
Sum fordelt	3 396 788,13	4 544 050,00	4 449 324,00	4 256 591,24
Ansvarsområde 4 Teknisk				
Sum utgifter	9 548 416,86	8 966 588,00	8 739 420,00	8 946 939,61
Sum inntekter	-2 838 061,94	-3 720 205,00	-3 320 205,00	-2 313 829,38
Sum fordelt	6 710 354,92	5 246 383,00	5 419 215,00	6 633 110,23
Ansvarsområde 4 Eiendom				
Sum utgifter	18 354 558,90	13 853 631,00	14 790 096,00	18 082 094,23
Sum inntekter	-6 175 186,44	-5 320 198,00	-8 620 198,00	-6 737 514,05
Sum fordelt	12 179 372,46	8 533 433,00	6 169 898,00	11 344 580,18
Ansvarsområde 5				
Sum utgifter	5 517 887,04	8 687 788,00	4 646 154,00	4 182 927,03
Sum inntekter	-401 005,86	-290 624,00	-290 624,00	-491 162,75
Sum fordelt	5 116 881,18	8 397 164,00	4 355 530,00	3 691 764,28
Ansvarsområde 6 - D & V				
Sum utgifter	5 162 861,52	3 883 125,00	3 483 125,00	3 674 172,84
Sum inntekter	-157 360,00	-157 600,00	-977 600,00	-197 475,00
Sum fordelt	5 005 501,52	3 725 525,00	2 505 525,00	3 476 697,84
Ansvarsområde 6 - VA				
Sum utgifter	6 273 125,87	5 801 023,00	5 775 545,00	6 284 316,62
Sum inntekter	-8 638 866,93	-10 813 193,00	-10 813 193,00	-8 432 575,18
Sum fordelt	-2 365 741,06	-5 012 170,00	-5 037 648,00	-2 148 258,56
Ansvarsområde 7				
Sum utgifter	22 579 966,07	21 326 351,00	20 982 554,00	19 977 669,75
Sum inntekter	-1 220 296,48	-1 189 250,00	-776 250,00	-903 603,06
Sum fordelt	21 359 669,59	20 137 101,00	20 206 304,00	19 074 066,69
Ansvarsområde 8				
Sum utgifter	16 166 865,06	3 026 265,00	5 526 265,00	18 343 654,88
Sum inntekter	-16 351 682,00	-2 000 000,00	-2 000 000,00	-16 106 304,00
Sum fordelt	-184 816,94	1 026 265,00	3 526 265,00	2 237 350,88
Ansvarsområde 9				
Sum utgifter	71 456,94			490 883,00
Sum inntekter	-12 655 162,92	-10 957 731,00	-10 757 731,00	-11 603 258,61
Sum fordelt	-12 583 705,98	-10 957 731,00	-10 757 731,00	-11 112 375,61
Totalt fordelt	188 731 383,76	180 584 258,00	174 614 258,00	182 851 146,58
RM mer/ mindreforbruk	0,00	0,00	0,00	0,00

Regnskapsskjema 2A – investering

	Regnskap 2019	Reg. budsjett	Oppr.budsjett	Regnskap 2018
Investeringer i anleggsmidler	42 976 395	81 988 899	65 925 250	38 609 353
Utlån og forskutteringer	5 797 307	6 300 000	-	5 526 045
Kjøp av aksjer og andeler	13 299 605	13 406 885	5 000 000	9 984 599
Avdrag på lån	1 061 440	-	-	829 820
Dekning av tidligere års udekket	-	-	-	-
Avsetninger	10 957 640	5 600 000	-	630 621
Årets finansierungsbehov	74 092 386	107 295 784	70 925 250	55 580 438
Finansiert slik:				
Bruk av lånemidler	23 496 794	46 993 649	26 650 000	32 961 797
Inntekter fra salg av anleggsmidler	3 306 637	6 556 000	5 000 000	1 274 471
Tilskudd til investeringer	-	-	-	-
Kompensasjon for merverdiavgift	7 374 954	7 165 250	6 125 250	2 813 251
Mottatte avdrag på utlån og refusjoner	12 248 866	10 314 000	10 700 000	1 360 702
Andre inntekter	-	-	-	-
Sum ekstern finansiering	46 427 250	71 028 899	48 475 250	38 410 221
Overført fra driftsregnskapet	8 983 000	4 200 000	-	-
Bruk av tidligere års udisponert	-	-	-	99 739
Bruk av avsetninger	18 682 136	32 066 885	22 450 000	17 070 477
Sum finansiering	74 092 386	107 295 784	70 925 250	55 580 438
Udekket/udisponert	-	-	-	-

Regnskapsskjema 2 B – investering

Nr	Prosjektnavn	Regnskap 2019	Buds(end)	Budsjett	Regnskap 2018
1005	NÆRINGSUTVIKLINGSTILTAK	13 806 885	13 806 885	5 000 000	4 000 000
2015	INNDYR SKOLE - opprusting av utearealer skoler/barnehager	188 625	150 000	-	113 750
2016	SØRARNØY - opprusting av utearealer skoler/barnehager	76 950	50 000	-	-
2020	Ny barnehage Sørarnøy	-	-	-	9 085
2021	Sørarnøy skole	-	-	-	2 255 579
3008	Digitalt mobilt pleiesystem	718 479	1 500 000	1 500 000	5 050
4001	TILRETTELEGGING BOLIGTOMTER	-	14 000 000	14 000 000	-
4009	SALG AV BOLIG/GRUNN/TOMTER	1 579 475	1 556 000	-	26 243
4027	Kai Sørarnøy	59 625	250 000	250 000	10 873
4028	Lagerhall for biler og utstyr og omkleddningsrom	4 388 036	3 290 000	-	6 895 972
4033	Modulhus Våg	-	-	-	625 000
4035	Sørfugløy havn	200 000	200 000	-	-
4036	Storvik havn	350 000	350 000	-	-
4044	Tillegg til prosjekt 4046 4048 4049	-	-	-	19 275
4045	Innfrastruktur Solvika	1 369 142	2 890 000	-	2 658 264
4046	Firemannsboliger - Inndyr	627 709	-	-	5 758 443
4047	Vassliheia boliger	-	-	-	674 694
4048	Firemannsboliger - Nygård	-	-	-	5 872 865
4049	Firemannsboliger - Inndyr Solvika	2 239 329	3 210 000	-	4 048 300
4051	Industriarealer - erverv og apparbeidelse av nye	-	5 000 000	5 000 000	-
4070	Biler	-	-	-	389 900
4071	Elbilladere	-	1 000 000	1 000 000	-
4702	SD-anlegg	-	-	-	179 781
4704	Ombygging Inndyr skole	876 356	1 000 000	1 000 000	-
4705	Renovering tekniske anlegg GIBOS	2 368 888	3 000 000	3 000 000	-
4711	DEKKE KULTURHUS	-	-	-	273 448
4800-15	Omsorgsboliger	23 276 122	36 882 899	30 625 250	1 711 771
4900	Stedsutvikling	1 323 677	960 000	-	1 008 999
5006-17	Utvikling av attraksjoner og opplevelser	1 889 087	1 960 000	-	1 618 826
5018	Utvikling av Gildeskål kirkested	355 191	700 000	-	250 000
5600	Bolystprosjektet	-	-	5 000 000	-
5900	Bil Frivilligsentral	-	400 000	-	-
6007	Overvåkningsanlegg - vann	-	-	-	1 187 592
6019	Utskifting eternittrør Sund	-	-	-	1 186 169
6021	Tøa vannverk	-	500 000	500 000	-
6022	Fremføring av vann til Vassliheia boligfelt	-	-	-	1 243 926
6023	Kryssing av fylkesvei 838/utskifitng av vann/avløp	1 548 022	1 200 000	-	-
6036	Veilys opprusting	1 361 919	1 000 000	1 000 000	1 350 301
6037	Veilys Skålsvik-Ertenvåg	159 188	-	-	-
6907	Spylevog og steamer VA	514 079	1 100 000	1 100 000	-
6908	Brøytstikkemaskin	-	500 000	500 000	-
6909	Aggregat og UV anlegg Stjernåga	-	600 000	600 000	-
6910	Utvidelse vannreservoar Kjøpstad	-	500 000	500 000	-
6911	Tetting demning Lauvvatnet	-	150 000	150 000	-
6912	Skilting	111 317	100 000	100 000	-
7008	Egenkapitaltilskudd - KLP	792 720	900 000	-	-
7009	Ny telefonsentral og mobiltelefoner	18 859	250 000	-	-
8000	Investeringer Gildeskål Kirkelige Fellesråd	100 000	100 000	100 000	-
8100	Investering Gildeskål sparebank	-	-	-	5 100 000
Uten		16 571 427	9 200 000	-	8 115 333
TOTALT		75 547 427	107 295 784	70 925 250	55 580 438

Note 1 - Endring i arbeidskapital

	Regnskap 2019	Reg. budsjett	Oppr.budsjet	Regnskap 2018
Anskaffelse og anvendelse av midler				
Anskaffelse av midler				
Inntekter driftsdel (kontoklasse 1)	242 154 914	233 172 523	232 658 523	261 532 970
Inntekter investeringsdel (kontoklasse 0)	21 294 377	24 035 250	21 825 250	4 087 722
Innbetalinger ved eksterne finanstransaksjoner	52 920 708	60 113 649	39 770 000	36 312 850
Sum anskaffelse av midler	316 369 998	317 321 422	294 253 773	301 933 542
Anvendelse av midler				
Utgifter driftsdel (kontoklasse 1)	246 336 656	234 391 374	227 381 263	240 781 767
Utgifter investeringsdel (kontoklasse 0)	42 976 395	81 988 899	65 925 250	38 609 092
Utbetaling ved eksterne finanstransaksjoner	35 710 503	35 278 145	20 571 260	36 723 530
Sum anvendelse av midler	325 023 554	351 658 418	313 877 773	316 114 390
Anskaffelse - anvendelse av midler	-8 653 556	-34 336 996	-19 624 000	-14 180 848
Endring i ubrukte lånemidler	10 110 706	-	-	4 776 482
Endring i regnskapsprinsipp som påvirker AK Drift	-	-	-	-
Endring i regnskapsprinsipp som påvirker AK Invest	-	-	-	-
Endring i arbeidskapital	1 457 150	-34 336 996	-19 624 000	-9 404 366
Avsetninger og bruk av avsetninger				
Avsetninger	30 216 474	21 214 026	13 993 026	10 785 674
Bruk av avsetninger	38 870 029	55 659 911	40 643 026	24 966 522
Til avsetning senere år	-	-	-	-
Netto avsetninger	-8 653 556	-34 445 885	-26 650 000	-14 180 848
Int. overføringer og fordelinger				
Interne inntekter mv	25 330 182	4 200 000	-	14 648 185
Interne utgifter mv	25 330 182	4 200 000	4 200 000	14 648 185
Netto interne overføringer	-	-	-4 200 000	-

	Regnskap 2019	Regnskap 2018
OMLØPSMIDLER		
Endring betalingsmidler	-674 265,62	-3 752 862,80
Endring ihendehaverobl og sertifikater	0	-10 000 000,00
Endring kortsiktige fordringer	935 208,56	2 376 835,04
Endring premieavvik	3 358 467,00	1 696 989,00
Endring aksjer og andeler	0	0
ENDRING OMLØPSMIDLER (A)	3 619 409,94	-9 679 038,76
KORTSIKTIG GJELD		
Endring kortsiktig gjeld (B)	-2 162 259,55	274 673,02
ENDRING ARBEIDSKAPITAL (A-B)	1 457 150,39	-9 404 365,74

Note 2 – Pensjonsutgifter

PENSJONSKOSTNADER KLP	2018	2019
Årets opptjening	12 121 652	12 622 456
Rentekostnad	13 639 718	14 392 767
Brutto pensjonskostnad	25 761 370	27 015 223
Forventet avkastning	-13 642 301	-14 122 206
Netto pensjonskostnad	12 119 069	12 893 017
Sum amortisert premieavvik	3 152 242	3 759 068
Administrasjonskostnad/Rentegaranti	1 019 010	817 288
Samlet kostnad (inkl. administrasjon)	16 290 321	17 469 373
PREMIEAVVIK	2018	2019
Innbetalt premie/tilskudd (inkl. adm.)	18 063 084	20 164 010
Administrasjonskostnad/Rentegaranti	-1 019 010	-817 288
Netto pensjonskostnad	-12 119 069	-12 893 017
Premieavvik	4 925 005	6 453 705
PENSJONSFORPLIKTELSE	31.12.2018	31.12.2019
	ESTIMAT	ESTIMAT
Brutto påløpt forpliktelse	349 722 046	368 749 330
Pensjonsmidler	320 415 984	332 159 764
Netto forpliktelse før arb.avgift	29 306 062	36 589 566
SPESIFIKASJON AV BRUTTO PENSJONSFORPLIKTELSE UB - ESTIMAT		2019
Overførte/mottatte pensjonsforpliktelser 1.1		0
Brutto pensjonsforpl. IB 1.1 - estimat i fjor samt fisjon/fu		349 722 046
Estimatavvik forpliktelse IB 1.1		2 937 262
Overførte/mottatte avvik		0
Faktisk forpliktelse		352 659 308
Årets opptjening		12 622 456
Rentekostnad		14 392 767
Utbetalinger		-10 925 201
Brutto pensjonsforpliktelse UB 31.12		368 749 330
SPESIFIKASJON AV BRUTTO PENSJONSMIDLER UB - ESTIMAT		2019
Overførte/mottatte pensjonsmidler 1.1		0
Brutto pensjonsmidler IB 1.1		320 415 984
Estimatavvik midler IB 1.1		-10 799 947
Overførte/mottatte avvik		0
Faktiske pensjonsmidler		309 616 037
Innbetalt premie/tilskudd (inkl. adm.)		20 164 010
Administrasjonskostnad/Rentegaranti		-817 288
Utbetalinger		-10 925 201
Forventet avkastning		14 122 206

Brutto pensjonsmidler UB 31.12		332 159 764
AMORTISERING AV PREMIEAVVIK		
Sum amortisert premieavvik til føring		3 759 068
Akkumulert premieavvik		20 441 454
AVSTEMMING		
Balanseført netto forpliktelse IB 1.1		29 306 062
Netto pensjonskostnad		12 893 017
Administrasjonskostnad/Rentegaranti		817 288
Innbetalt premie/tilskudd (inkl. adm.)		-20 164 010
Brutto estimatavvik		13 737 209
Nettoeffekt av fisjon/fusjon		0
Balanseført netto forpliktelse UB 31.12		36 589 566
SPESIFIKASJON AV ESTIMATAVVIK, PLANENDRING OG TARIFFENDRING		
Endret forpliktelse - Planendring		0
Endret forpliktelse - Ny beregningstariff		0
Endret forpliktelse - Øvrige endringer		2 937 262
Endringer forpliktelse - Totalt		2 937 262
MEDLEMSSTATUS		
	01.01.2018	01.01.2019
Antall aktive	282	282
Antall oppsatte	506	531
Antall pensjoner	258	271
Gj.snittlig pensjonsgrunnlag, aktive	335 079	349 746
Gj.snittlig alder, aktive	43,85	44,51
Gj.snittlig tjenestetid, aktive	9,15	9,38
FORUTSETNINGER		
	2018	2019
Diskonteringsrente	4,00 %	4,00 %
Lønnsvekst	2,97 %	2,97 %
G-regulering	2,97 %	2,97 %
Pensjonsregulering	2,20 %	2,20 %
Forventet avkastning	4,50 %	4,50 %
Amortiseringstid	7	7

PENSJONSKOSTNAD SPK	2018	2019	Budsjett 2020
Årets opptjening, service cost	2 828 184	2 593 981	2 291 079
Rentekostnad	1 742 973	1 681 105	1 272 607
Brutto pensjonskostnad	4 571 158	4 275 086	3 563 686
Forventet avkastning	-1 302 453	-1 371 399	-1 239 336
Netto pensjonskostnad	3 268 705	2 903 687	2 324 350
Sum amortisert premieavvik	152 051	123 694	201 128
Administrasjonskostnad	98 324	95 930	84 510
Samlet kostnad (inkl. administrasjon)	3 519 080	3 123 311	2 609 988

PREMIEAVVIK	2018	2019	Budsjett 2020
Forfalt premie (inkl. administrasjon og avregning) <i>(Herav oppgjør for desember 2018)</i>	3 360 960	3 624 607 -7800	3 911 173
Administrasjonskostnad	-98 324	-95 930	-84 510
Netto pensjonskostnad	-3 268 705	-2 903 687	-2 324 350
Premieavvik	-6 069	624 990	1 502 313

AMORTISERING AV PREMIEAVVIK	2018	2019	Budsjett 2020
Beregnet premieavvik året før	150 048	-6 069	624 990
Amortisering av fjorårets premieavvik	21 435	-867	89 284
Amortisering av premieavvik fra tidligere år	130 616	124 561	111 844
Sum amortisert premieavvik til føring	152 051	123 694	201 128
Rest til amortisering inkl premeiavvik 31.12	475 900	977 194	

PENSJONSFORPLIKTELSE	2018	2019
Brutto påløpt forpliktelse 31.12	48 145 493	46 302 712
Pensjonsmidler 31.12	-33 944 557	-37 420 719
Netto forpliktelse før arb.avgift 31.12	14 200 936	8 881 993

§13-1 nr. a og e og §13-2 nr. c
§13-1 nr. a og e og §13-2 nr. d

BRUTTO PENSJONSFORPLIKTELSER UB – ESTIMAT	2019
Brutto pensjonsforpliktelse IB 1.1. - estimat i fjor	48 145 493
Årets opptjening	2 593 981
Rentekostnad	1 681 105
Estimatavvik – forpliktelse	-6 117 868
Brutto pensjonsforpliktelse UB 31.12. – estimat	46 302 712

§13-1 nr. a og e og §13-2 nr. c

ESTIMATAVVIK PENSJONSFORPLIKTELSER		2019
Faktisk forpliktelse IB 1.1		42 027 625
Estimert forpliktelse IB 1.1		-48 145 493
Estimatavvik forpliktelse IB 1.1.		-6 117 868

§13-3 nr. c og d

BRUTTO PENSJONSMIDLER UB – ESTIMAT		2019
Brutto pensjonsmidler IB 1.1. - estimat i fjor		33 944 557
Forfalt premie (inkl. administrasjon og avregning)		3 624 607
Administrasjon		-95 930
Forventet avkastning		1 371 399
Estimatavvik - midler		-1 423 914
Brutto pensjonsmidler UB 31.12. - estimat		37 420 719

§13-1 nr. a og e og §13-2 nr. d

ESTIMATAVVIK PENSJONSMIDLER		2019
Faktiske pensjonsmidler IB 1.1		-32 520 643
Estimerte pensjonsmidler IB 1.1		33 944 557
Estimatavvik pensjonsmidler IB 1.1.		1 423 914

§13-3 nr. c og d

FØRING AV ESTIMATAVVIK OG PREMIEAVVIK		2019
Brutto estimatavvik		-4 693 954
Amortisert premieavvik i år		-123 694
Netto balanseført estimatavvik		-4 817 648

AVSTEMMING		2019
Balanseført netto forpliktelse IB 1.1.		14 200 936
Netto pensjonskostnad		2 903 687
Administrasjonskostnad		95 930
Amortisert premieavvik i år		123 694
Forfalt premie (inkl. administrasjon)		-3 624 607
Netto balanseført estimatavvik i år		-4 817 648
Balanseført netto forpliktelse UB 31.12.		8 881 993

Note 3 – Garantiansvar

Låntaker		Långiver		Garantibeløp	Utløper år
Salten Forvaltning IKS	20010699	Kommunalbanken AS	Kr	31 200	2020
Salten Forvaltning IKS	20070029	Kommunalbanken AS	Kr	90 000	2027
Salten Forvaltning IKS	20160217	Kommunalbanken AS	Kr	41 656	2021
Salten Forvaltning IKS	20120524	Kommunalbanken AS	Kr	249 600	2027
Salten Forvaltning IKS	20160214	Kommunalbanken AS	Kr	624 616	2045
Salten Forvaltning IKS	20160218	Kommunalbanken AS	Kr	367 579	2035
Salten Forvaltning IKS	20170140	Kommunalbanken AS	Kr	277 621	2038
Salten Forvaltning IKS	20160116	Kommunalbanken AS	Kr	175 777	2031
Salten Forvaltning IKS	20190068	Kommunalbanken AS	Kr	802 620	2039
Gildebo Boligstiftelse	8317 56 59318	KLP Kommunekreditt AS	Kr	10 000 000	2031
Gildeskål vekst	20140724	Kommunalbanken AS	Kr	10 000 000	2044
Totalt garantiansvar			Kr	22 660 670	

Note 4 – Kommunale og interkommunale samarbeid

Kortsiktig gjeld	Kr
Salten Interkommunale Regnskapskontroll (30313)	50 234
Salten Kommunerevisjon IKS (32229)	0
Salten Forvaltning IKS (34956)	0
Salten Brann IKS (33236)	255 472
Salten kontrollutvalgsservice	0
Salten regionråd (30512)	10 140
Meløy kommune (PPT-tjeneste) (30573)	292 192
RKK (30839)	80 644
Fauske kommune (30313)	50 234
Sum	738 916

Forpliktende årlige driftsutgifter. Kommunale og interkommunale samarbeid.	Kr
KS	305 384
Salten regionråd	77 030
Salten Regionråd - Friluftsråd	46 557
Salten Regionråd - Felles ansvar	37 140
Salten Regionråd -Kultursamarbeid	59 331
Salten Regionråd – Nord-Norges Europakontor	15 000
Sekretariat Salten kontrollutvalgsservice	163 408
Salten Kommunerevisjon	549 640
Helse- og miljøtilsyn	88 021
Labora	137 607
RKK Indre Salten	155 908
Salten interkommunale regnskapskontroll	125 132
LVK	51 248
Utmarkskommunenenes sammenslutning	45 000
Salten IUA (akutt forurensning)	42 883
Salten Brann IKS	3 208 808
Skatteinnkreving Bodø kommune	272 739
Meløy kommune PPT	1 141 210
Sum	8 694 074

Note 5 – Aksjer og andeler i andre selskap

Selskap	Balanseført verdi	Markedsverdi	Eierandel
Sjøfossen Næringsutvikling AS	18 252 285		100 %
Bodø Industri	14 000		0,44 %
Galvano AS	15		
Studentsamfunnshus	100		
Storvik Vannverk	1		
Kommunekraft AS	1 000		
Nordland Reiseliv AS	6 000		1,20 %
Kunnskapsenteret i Gildeskål	12 500	25% av stiftelseskapital i 1996	
Sagat - Samisk Avis	250		
Gildeskål Vekst AS	7 325 000		100 %
Gildeskål Invest AS	15 000 000		100 %
Salten Havbrukspark	5 500 000		100 %
Gildeskål Sparebank	5 100 000		25 %
Egenkapitalinnskudd - KLP	10 891 740		
Salten kommunerevisjon IKS	50 000		5 %
Sum aksjer og andeler	62 152 891		

Note 6 – Fondsoversikt

Disposisjonsfond	
Inngående balanse	35 042 866,50
Avsetninger	15 995 894,76
Bruk	21 080 935,80
Utgående balanse	29 957 825,46

Bundne driftsfond	
Inngående balanse	7 753 493,72
Avsetninger	3 262 939,38
Bruk	4 391 110,72
Utgående balanse	6 625 322,38

Ubundne investeringsfond	
Inngående balanse	232 506 338,42
Avsetninger	10 383 000,00
Bruk	13 369 982,95
Utgående balanse	229 519 355,47

Bundne investeringsfond	
Inngående balanse	6 031 207,34
Avsetninger	574 639,68
Bruk	28 000,00
Utgående balanse	6 577 847,02

Sum alle fond	
Inngående balanse	281 333 905,98
Avsetninger	30 216 473,82
Bruk	38 870 029,47
Utgående balanse	272 680 350,33

Note 7 – Kapitalkonto

DEBET		Kr	KREDIT		Kr
1.1.2019 Balanse (Underskudd i kapital)	kr	0,00	1.1.2019 Balanse (Kapital)	kr	219 965 267,95
Debetposter i året:			Kreditposter i året:		
Salg av fast eiendom og anlegg	Kr	525 294,00			
Av -og nedskrivning av fast eiendom og anlegg	kr	14 371 441,00	Aktivering av fast eiendom og anlegg	kr	38 922 471,13
Salg av utstyr, maskiner og transportmidler		150 000,00	Oppskrivning av utstyr, maskiner og transportmidler	kr	0,00
Av- og nedskrivning av utstyr, maskiner og transportmidler	kr	1 975 741,00	Aktivering av utstyr, maskiner og transportmidler	kr	3 774 448,52
Salg av aksjer og andeler	Kr	0,00	Kjøp av aksjer og andeler	kr	13 299 604,89
Pensjonsforpliktelse	kr	17 284 695,87	Pensjonsmidler	kr	15 291 942,00
Avdrag på utlån	kr	1 676 512,68	Utlån	kr	5 818 857,00
Av- og nedskrivning av lån	kr	355 500,00	Avdrag på utlån	kr	10 333 920,00
Bruk av midler fra eksterne lån	kr	23 496 793,96	Ekstraordinær nedbetaling gjeld	kr	0,00
Nedskrivning aksjer	kr	0,00			
31.12.2019 Balanse (Kapital)	kr	245 752 032,48	31.12.2019 Balanse (Underskudd i kapital)	kr	0,00
Sum debet	kr	307 334 511,49	Sum kredit	kr	307 334 511,49

Note 8 – Anleggsnote

	A	B	D	E	F1	F2	G1	G2	H	I	J1	J2	X	Sum
Bokført verdi 01.01.19	1 234	120	10 738	731	38 690	101 435	13 948	81 656	57 787	25 741	37 753	58 802	11 596	440 231
Tilgang i året			3 037	737	4 191	876	4 388	25 645	355			2 098	1 369	42 696
Avgang i året	-150				-38	-1							-487	-675
Delsalg i året														
Årets ordinære avskrivninger	-72	-30	-1 523	-351	-1 123	-3 712	-224	-2 421	-1 337	-1 474	-2 297	-1 720	-64	-16 346
Årets nedskrivninger														
Årets reverserte nedskrivninger														
Bokført verdi 31.12.19	1 012	90	12 252	1 117	41 720	98 599	18 112	104 879	56 805	24 268	35 457	59 181	12 414	465 906

A = Person, vare- og lastebiler

B = Anleggsmaskiner

D = Maskiner, verktøy, inventar og utstyr

E = Edb-utstyr, kontormaskiner

F1 = Boliger

F2 = Skoler og barnehager

G1 = Administrasjonsbygg

G2 = Aldershjem og institusjoner

H = Kirker, brannstasjoner

I = Tekniske anlegg (VAR)

J1 = Ledningsnett (VA)

J2 = Veier

X = Tomtegrunn og opparbeidede nærings- / boligarealer

Note 9 - Gjeldsforpliktelser

Låneinstitusjon	2019	2018	Rente 31.12	Gjenværende løpetid
Kommunalbanken	14 508 240	15 088 560	2,47%	25 år
Kommunalbanken	14 200 000	14 200 000	2,48 %	17 år
Kommunalbanken	11 790 000	12 150 000	2,42 %	33 år
Kommunalbanken	23 656 000	24 274 440	2,44 %	40 år
Kommunalbanken	7 880 000	8 000 000	2,45 %	50 år
Kommunalbanken	20 846 920		2,32 %	50 år
Klp	53 143 910	56 572 550	2,40 %	15 år
Klp	47 001 000	48 543 000	2,40 %	30 år
Klp	38 128 507	40 088 507	2,40 %	29 år
Klp	16 629 375	17 081 875	2,47 %	36 år
KLP	7 550 000		2,59 %*	19 år
Husbanken	38 038 517	34 099 957	1,99-2,00 %	4-23 år
Sum	293 372 469	270 098 889		

*Fastrente til 2029

Note 10 – Gjeldsforpliktelser selvkostområdet og øvrig virksomhet

	Pr 31.12.2019	Pr 31.12.2018
Kommunens samlede lånegjeld	293 372 469	270 098 889
Andel knyttet til selvkostområder		
Vann, avløp og renovasjon i kr	46 918 502	44 236 645
Vann avløp og renovasjon i %	15,99 %	16,38 %
Øvrige selvkostområder i kr		
Øvrige selvkostområder i %		
Andel knyttet til øvrig kommunal virksomhet		
Samlet gjeld øvrig kommunal virksomhet i kr	246 453 967	225 862 224
Samlet gjeld øvrig kommunal virksomhet i %	84,01 %	83,62 %

Kommunens utgifter til gjeld knyttet til selvkostområdet finansieres gjennom de brukerbetalinger kommunen krever inn fra brukerne (selvkostregnskap). Kommunens utgifter til gjeld knyttet til øvrig virksomhet finansieres gjennom kommunens øvrige inntekter (frie inntekter).

Note 11 – Langsiktige leieavtaler

Utleier	Leieforholdet gjelder	Garantibeløp	Utløper år
KB Bygg AS	6 leiligheter – Skoleveien 5-15 Inndyr	915 000	2021
KB Bygg AS	1 Leilighet – Skeineshaugen 28 Inndyr	336 000	2023
KB Bygg AS	1 leilighet – Skeineshaugen 36 Inndyr	336 000	2023
KB Bygg AS	Dobbelbolig – Skeineshaugen 18 Inndyr	786 825	2022
KB bygg AS	1 leilighet – Elias Blix vei 122 Sandhornøy	834 300	2022
Innbo AS	3 leiligheter – Skoleveien 17 Inndyr	2 171 520	2025
Totalt garantiansvar		5 379 645	

Av leilighetene i oversikten over har følgende stått ledig i løpet av 2019:

- Skoleveien 5, 1 termin
- Skoleveien 11, 8 terminer
- Skoleveien 15, 8 terminer
- Skeineshaugen 18, 5 terminer

Note 12 – Avdrag på gjeld – minste lovlige avdrag

Anleggsmiddel pr 31.12.2019		Saldo	Levetid	Veiet levetid
Gruppe A	Person, vare og lastebiler	1 011 691,45	10 år	0,01203137
Gruppe B	Anleggsmaskiner	90 000,00	10 år	0,00059538
Gruppe D	Maskiner, verktøy, inventar og utstyr	12 252 068,25	10 år	0,20935807
Gruppe E	Edb-utstyr, kontormaskiner	1 117 143,87	5 år	0,0093081
Gruppe F1	Boliger	41 719 651,80	40 år	3,36252119
Gruppe F2	Skoler og barnehager	98 599 273,82	40 år	6,31957261
Gruppe G1	Administrasjonsbygg	18 111 886,54	50 år	1,91254432
Gruppe G2	Aldershjem og institusjoner	104 879 717,93	50 år	8,29374046
Gruppe H	Kirker, brannstasjoner og kulturhus	56 805 145,26	50 år	5,64715854
Gruppe I	Tekniske anlegg (VAR)	24 267 565,23	20 år	0,89651802
Gruppe J1	Ledningsnett (VA)	35 456 515,70	40 år	1,48516321
Gruppe J2	Veier	59 180 898,34	40 år	4,25040849
Gruppe X	Tomtegrunn og opparbeidede nærings- / boligarealer	12 414 385,65		0
Totalt:		453 491 558,19		32,3989198

Min. avdrag	7.880.940,29
Betalte avdrag:	-9.272.480,00
Til utgiftsføring:	-1.391.539,71

Note 13 – Avkastning og renteinntekter på ledig likviditet

Forvalter	Markedsverdi 1/1	Markedsverdi 31/12	Avkastning	Avkastning i %
KLP	66 126 030	44 669 976	7 019 646	10,62 %
Nordea	124 094 466	127 280 571	14 591 019	11,76 %
Sparebank1	65 060 945	70 398 559	5 337 614	8,20 %
Sum	255 281 441	242 349 107	26 948 279	10,56 %

Endringen i IB/UB markedsverdi forklares slik: IB – Uttak + avkastning = UB.

Det er tatt ut kr 39,9 mnok i 2019.

Forvalter	Beholdning 31/12	Renter
Klp bank	69 060	138
Gildeskål sparebank (folio)	20 132 282	158 224
Gildeskål sparebank (særvilkår)	2 368 336	8 861
Sum	22 569 678	167 223

*Øvrig likviditet som Husbankmidler, Eik, Havnekassen, Mentzonie's Velferdsfond, konto for innkreving og Skattetrekkkonto på til sammen 12,4 mnok er plassert i Gildeskål Sparebank som er kommunens hovedbankforbindelse. Innskuddsrenten var pr 31.12. på 1,36 %.

Note 14 – Årsverk

I Gildeskål kommune har vi pr. 31.12.19 totalt 223,2 faste årsverk inkl. de som pr dato er midlertidig vakante. Disse fordeler seg som følger på de ulike virksomhetene:

Virksomhetsområder	Ant. faste årsverk 2019	% andel 2019	Ant. faste årsverk 2018	% andel 2018
Økonomi og administrasjon*	16,3	7,3	16,0	7,1
Familie, oppvekst og kultur	90,4	40,5	93,5	41,6
Helse og omsorg	97,3	43,6	97,3	43,3
Teknisk	19,2	8,6	17,9	8,0
Totalt	223,2	100	224,7	100

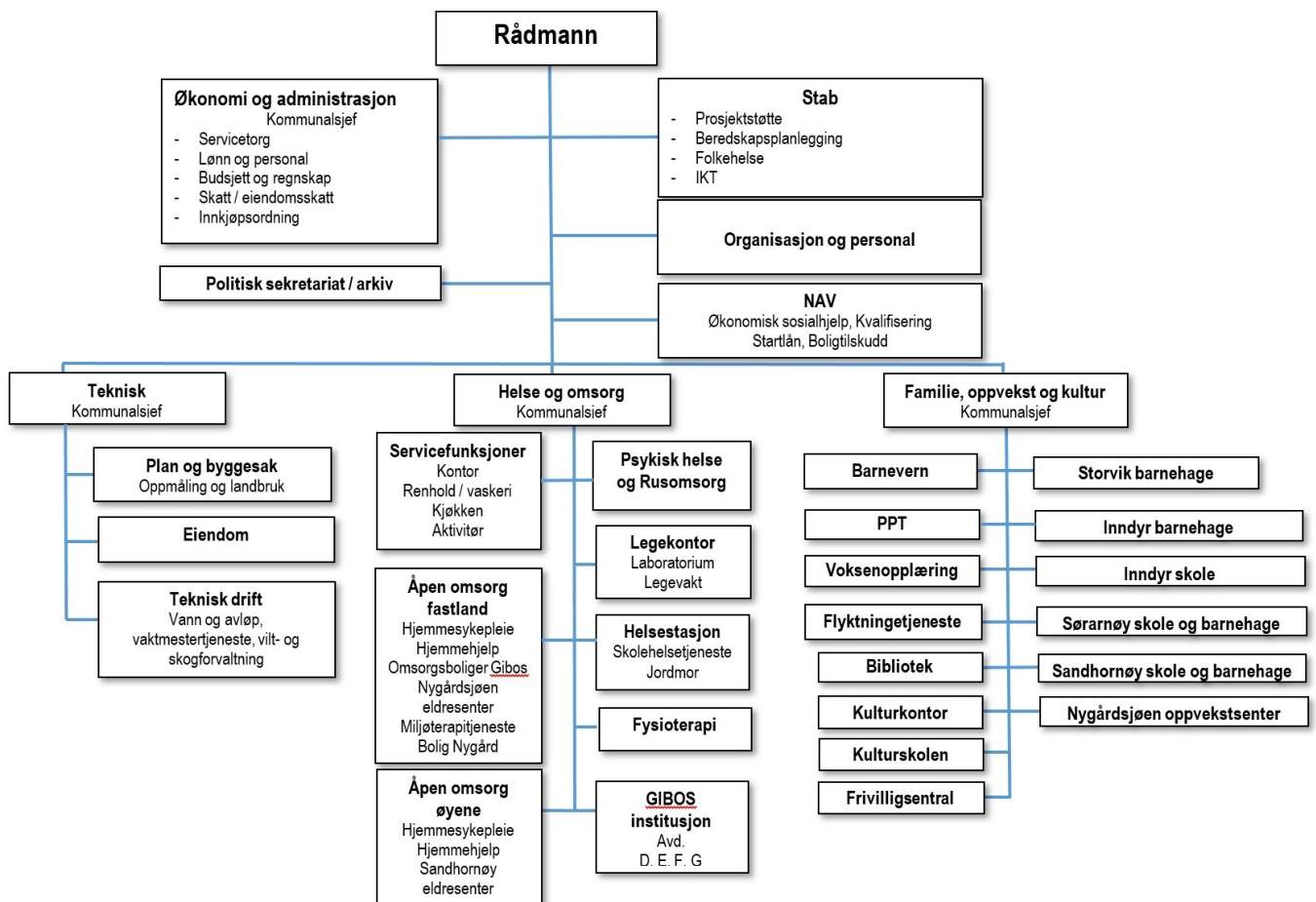
* Rådmann, økonomiavdeling og sentraladministrasjon (personal/lønn, IT, servicekontor/arkiv og prosjektstøtte, nav, politisk sekretariat).

Videre fordeler de faste ansatte seg som følger på kjønn og deltid/heltid:

Ansatte	2019					2018				
	Ant. deltid	%	Ant. heltid	%	Alle	Ant. deltid	%	Ant. heltid	%	Alle
Kvinner	81	39,3	125	60,7	206	86	40,9	124	59,1	210
Menn	18	29,0	44	71,0	62	19	31,1	42	68,9	61
Totalt	99	36,9	169	63,1	268	105	38,7	166	61,3	271

Lønn og godtgjørelse inkl. pensjon pr 31.12.	2019	2018
Rådmann	Kr 1 295 761	Kr 1 129 212
Ordfører, inkl 3 mnd etterlønn til avgått ordfører	Kr 1 253 973	Kr 954 056
Revisjon	Kr 549 640	Kr 535 340

Note 15 – Organisasjonskart



Note 16 – regnskapsprinsipper

Regnskapet er utarbeidet i henhold til bestemmelsene i kommuneloven, forskrifter og god kommunal regnskapsskikk.

Regnskapsprinsipper

All tilgang og bruk av midler i løpet av året som vedrører kommunens og fylkeskommunens virksomhet fremgår av driftsregnskapet eller investeringsregnskapet. Regnskapsføring av tilgang og bruk av midler bare i balanseregnskapet gjøres ikke.

Alle utgifter, utbetalinger, inntekter og innbetalinger er regnskapsført brutto. Dette gjelder også interne finansieringstransaksjoner. Alle kjente utgifter, utbetalinger, inntekter og innbetalinger i året er tatt med i årsregnskapet, enten de er betalt eller ikke. For lån er kun den delen av lånet som faktisk er brukt i løpet av året ført i investeringsregnskapet. Den delen av lånet som ikke er brukt, er registrert som memoriapost.

I den grad enkelte utgifter, utbetalinger, inntekter eller innbetalinger ikke kan fastsettes eksakt ved tidspunktet for regnskapsavleggelsen, registreres et anslått beløp i årsregnskapet.

Klassifisering av anleggsmidler og omløpsmidler

I balanseregnskapet er anleggsmidler eiendeler bestemt til varig eie eller bruk for kommunen. Andre eiendeler er omløpsmidler. Fordringer knyttet til egen vare- og tjenesteproduksjon, er omløpsmidler.

Andre fordringer er omløpsmidler dersom disse forfaller til betaling innen ett år etter anskaffelsestidspunktet. Ellers er de klassifisert som anleggsmidler.

Kommunen følger KRS (F) nr 4 Avgrensningen mellom driftsregnskapet og investeringsregnskapet. Standarden har særlig betydning for skille mellom vedlikehold og påkostning i forhold til anleggsmidler. Utgifter som påløper for å opprettholde anleggsmiddelet kvalitetsnivå utgiftsføres i driftsregnskapet. Utgifter som representerer en standardheving av anleggsmiddelet utover standarden ved anskaffelsen utgiftsføres i investeringsregnskapet og aktiveres på anleggsmiddelet i balansen.

Klassifisering av gjeld

Langsiktig gjeld er knyttet til formålene i kommunelovens § 50. All annen gjeld er kortsiktig gjeld.

Neste års avdrag på utlån inngår i anleggsmidler og neste års avdrag på lån inngår i langsiktig gjeld.

Vurderingsregler

Omløpsmidler er vurdert til laveste verdi av anskaffelseskost og virkelig verdi.

Anleggsmidler er vurdert til anskaffelseskost. Anleggsmidler med begrenset økonomisk levetid avskrives med like store årlige beløp over levetiden til anleggsmiddelet. Avskrivningene starter året etter at anleggsmidlet er anskaffet / tatt i bruk av virksomheten. Avskrivningsperiodene er i tråd med § 8 i forskrift om årsregnskap og årsberetning.

Vurderingene for eiendeler gjelder tilsvarende for kortsiktig og langsiktig gjeld. Opptakskost utgjør gjeldspostens pålydende i norske kroner på det tidspunkt som gjelden oppstår. Låneomkostninger (renter, gebyrer og provisjoner), er finansutgifter.

Selvkostberegninger

Innenfor de rammer der selvkost er satt som den rettslige rammen for hva kommunen kan kreve av brukerbetaling er beregner kommunen selvkost etter retningslinjer gitt av Kommunal- og regionaldepartementet i dokument H-2140, januar 2003.

Mva-plikt og mva-kompensasjon

Kommunen følger reglene i mva-loven for de tjenesteområdene som er omfattet av loven. For kommunens øvrige virksomhet krever kommunen mva-kompensasjon. Mottatt kompensasjon for betalt mva er finansiert av kommunen gjennom redusert statstilskudd i inntektssystemet.

Fra og med regnskapsåret 2010 ble det endring i regelverket for hvordan kommunene kan disponere momsrefusjon generert gjennom investeringer.

Endringen setter strengere grenser for bruk av inntektene ved at momskompensasjon fra investeringer skal inntektsføres i investeringsregnskapet.

Kommunen kan ikke fritt benytte disse inntektene til drift som tidligere, de skal benyttes til å finansiere investeringer.

Føringer fra KR D (Kommunal- og regionaldepartementet) var for 2013 at minst 80 % av momskompensasjonen skal overføres investeringsregnskapet. Pliktig overføring av momskompensasjon til investering økte til 100 % i 2014. Dette betyr at Gildeskål kommune har fra og med regnskapsåret 2015 inntektsført momskompensasjon generert gjennom investeringer i sin helhet i investeringsregnskapet.

Premieavvik og betydningen det har på kommunens arbeidskapital

Reglene om regnskapsføring av premieavvik har over flere år medført at utgiftsførte pensjonsutgifter blir lavere enn det som faktisk er betalt (pensjonspremien), ved at Staten har innført et kostnadselement i kommuneregnskapet.

Ved utgangen av 2019 har Gildeskål kommune et netto premieavvik inkl. arbeidsgiveravgift på 22,6 mnok, dvs. pensjonspremie som er betalt, men som ikke er utgiftsført.

Premieavvik på 21,4 mnok som skal utgiftsføres over de neste 10 – 15 år har innvirkning på kommunens arbeidskapital.

Arbeidskapital er summen av kommunens bankinnskudd og fordringer som forfaller innen ett år fratrukket kortsiktig gjeld.

Gildeskål kommune har ved utgangen av 2019 en arbeidskapital på 326 mnok, og av denne utgjør netto premieavvik 6,93 %.

Note 17 – Selvkost

Gildeskål kommune har utarbeidet etterkalkyler for gebyrfinansierte selvkosttjenester i henhold til "Retningslinjer for beregning av selvkost for kommunale betalingstjenester (H-3/14, KMD, feb. 2014)".

Kommunen benytter selvkostberegningsmodellen Momentum Selvkost Kommune.

Hva er selvkost:

Selvkost innebærer at kommunens kostnader med å frembringe tjenestene skal dekkes av gebyrene som brukerne av tjenestene betaler. Kommunen har ikke anledning til å tjene penger på tjenestene. For å kontrollere at dette ikke skjer må kommunen, etter hvert regnskapsår, utarbeide en selvkostkalkyle som viser selvkostregnskapet for det enkelte gebyrområdet. Elementene i en selvkostkalkyle avviker fra kommunens ordinære driftsregnskap på enkelte områder og de to regnskapene vil, som oppstillingen under viser, ikke være direkte sammenlignbare.

Elementene i en selvkostkalkyle:

Samlet selvkost:	
+ Direkte driftsutgifter	
- Andre inntekter enn gebyrinntekter	
+ Indirekte driftsutgifter (adm. utgifter)	
+ Kalkulatorisk rentekostnad	
<u>+ Kalkulatorisk avskrivningskostnad</u>	
= Gebyrgrunnlag	
- <u>Gebyrinntekter</u>	
= Selvkostresultat*	

Driftsregnskapet:

+ Direkte driftsutgifter	
- <u>Andre inntekter enn gebyrinntekter</u>	
= Resultat før gebyrinntekter	
- <u>Gebyrinntekter</u>	
= Driftsresultat (alltid større enn selvkostresultat)	



Postene finnes bare i selvkostkalkylen og utgjør bl.a. selvkostområdenes bidrag til kommunekassens rente- og avdragsutgifter. Postene skal ikke føres i driftsregnskapet.

* Selvkostresultatet føres mot selvkostfond og/eller memoriakonti i balanseregnskapet.

I selvkostkalkylen inngår regnskapsmessige driftsinntekter, driftsutgifter eksklusiv regnskapsmessige avskrivninger, kalkulatoriske avskrivninger og rentekostnader, samt indirekte driftsutgifter (administrasjonsutgifter).

Kalkulatoriske kapitalkostnader:

Ved beregning av kalkulatoriske kapitalkostnader (avskrivninger og renter) skal fremmedfinansiering trekkes ut av beregningsgrunnlaget. Kalkulatorisk rentekostnad inngår ikke i kommunens driftsregnskap, men representerer en alternativ avkastning som kommunen går glipp av ved at kapital er bundet i anleggsmidler. Den kalkulatoriske rentekostnaden beregnes med utgangspunkt i anleggsmidlenes restavskrivningsverdi og en kalkylerente.

Kalkylerenten er årsgjennomsnittet av 5-årig swap-rente + 1/2 %-poeng. I 2019 var denne lik 2,30 %.

Indirekte driftsutgifter og håndtering av over- og underskudd:

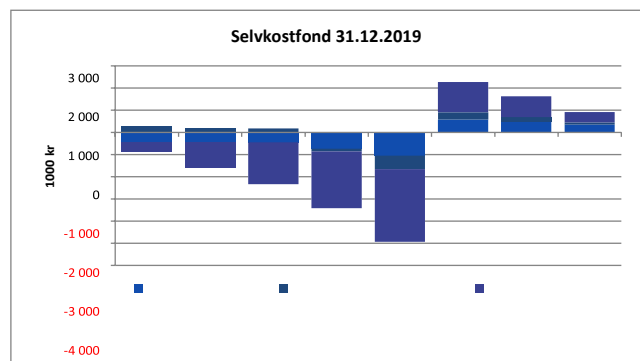
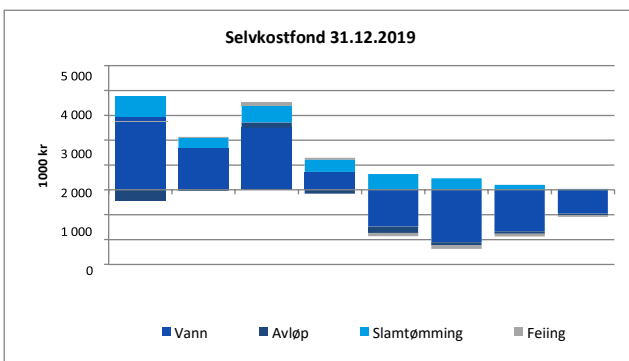
Retningslinjene fastsetter regler for henføring av relevante administrasjonsutgifter som kan inngå i gebyrgrunnlaget. Videre er det bestemt at eventuelle overskudd skal avsettes til bundne selvkostfond. Et overskudd fra et enkelt år skal tilbakeføres til brukerne i form av lavere gebyrer i løpet av en femårsperiode. En generasjon brukere skal ikke subsidiere neste generasjon, eller omvendt. Kostnadene ved tjenestene som ytes i dag skal dekkes av de brukerne som drar nytte av tjenesten. Dette innebærer at dersom kommunen har overskudd som er eldre enn fire år, må dette i sin helhet gå til reduksjon av gebyrene det kommende budsjettåret. Eksempelvis må et overskudd som stammer fra 2019 i sin helhet være disponert innen 2024.

Krav om utarbeidelse av kalkyler:

I tillegg til å utarbeide en etterkalkyle for hver betalingstjeneste må kommunen utarbeide forkalkyler i forkant av budsjettåret for å estimere drifts- og kapitalkostnader for neste økonomiplanperiode. Forkalkylene gir grunnlaget for kommunens gebyrsatser.

Ved budsjettering er det en rekke usikre faktorer, herunder fremtidig kalkylerente, utvikling av antall brukere og generell etterspørsel. I tillegg til å overholde generasjonsprinsippet bør kommunen ha målsetning om minst mulig svingninger i de kommunale gebyrene.

Resultatet for 2019 var ikke kjent ved budsjettarbeidet i fjor høst. Dette fører til avvik mellom prognoser i budsjettet for 2020 og etterkalkylen for 2019.



Samlet etterkalkyle 2019

Etterkalkylene for 2019 er basert på regnskap datert 11. februar 2020.

Etterkalkyle selvkost 2019	Vann	Avløp	Slamtømming	Feiing	Totalt
Direkte driftsutgifter	4 152 317	2 161 251	441 721	562 830	7 318 119
Avskrivningskostnad	2 155 067	288 340	6 754	0	2 450 161
Kalkulatorisk rente (2,3 %)	987 393	194 513	5 515	0	1 187 421
Indirekte driftsutgifter (netto)	340 535	207 513	35 559	37 136	620 742
Indirekte avskrivningskostnad	939	505	102	130	1 675
Indirekte kalkulatorisk rente	16	8	2	2	28
Driftskostnader	7 636 266	2 852 130	489 653	600 098	11 578 146
+/- Gevinst/tap ved salg/utrantering av anleggsmiddel	0	215 000	0	0	215 000
- Øvrige driftsinntekter	-114 018	-119 590	0	0	-233 609
Samlet selvkost (Gebyrgrunnlag)	7 522 247	2 517 540	489 653	600 098	11 129 538
Gebyrinntekter	5 344 512	2 400 740	607 972	395 034	8 748 258
Selvkostresultat (Gebyrinntekter - gebyrgrunnlag)	-2 177 735	-116 800	118 319	-205 064	-2 381 280
Selvkostgrad i %	100 %	100 %	100 %	100 %	100 %

Selvkostfond 01.01	720 788	-147 055	499 236	73 178	1 146 148
-/+ Bruk av/avsetning til selvkostfond	-2 177 735	-116 800	118 319	-205 064	-2 381 280
+/- Kalkulert renteinntekt/rentekostnad selvkostfond	8 466	-4 725	12 843	-675	1 023
Selvkostfond 31.12	-1 465 412	-268 581	630 398	-132 561	-1 236 156

Etterkalkyle selvkost 2019	Reguleringsplaner	Bygge- og eierseksj.-saker	Kart og oppmåling		Totalt
Direkte driftsutgifter	277 085	1 105 095	1 314 753	0	2 696 933
Avskrivningskostnad	0	0	19 540	0	19 540
Kalkulatorisk rente (2,3 %)	0	0	4 269	0	4 269
Indirekte driftsutgifter (netto)	78 966	197 376	150 087	0	426 429
Indirekte avskrivningskostnad	64	252	280	0	596
Indirekte kalkulatorisk rente	1	4	5	0	10
Driftskostnader	356 116	1 302 728	1 488 934	0	3 147 778
+ Tilskudd/subsidiering	-1	0	0	0	-1
- Øvrige driftsinntekter	0	-11 174	-101 228	0	-112 402
Samlet selvkost (Gebyrgrunnlag)	356 117	1 291 554	1 387 706	0	3 035 377
Gebyrinntekter	67 236	815 407	724 137	0	1 606 780
Selvkostresultat (Gebyrinntekter - gebyrgrunnlag)	-288 881	-476 147	-663 569	0	-1 428 597
Selvkostgrad i %	100 %	100 %	100 %	0 %	100 %

Selvkostfond 01.01	-734 743	-124 117	-2 556 671	26 207	-3 389 323
-/+ Bruk av/avsetning til selvkostfond	-288 881	-476 147	-663 569	0	-1 428 597
+/- Kalkulert renteinntekt/rentekostnad selvkostfond	-20 221	-8 330	-66 434	0	-94 986
Selvkostfond 31.12	-1 043 845	-608 594	-3 286 675	26 207	-4 912 906

Selvkostfond 01.01	26 207	26 207	26 207	26 207	104 829
Selvkostfond 31.12	26 207	26 207	26 207	26 207	104 829

Etterkalkylene for 2019 er utarbeidet i samarbeid med rådgivningsselskapet EnviDan AS som har mer enn 16 års erfaring med selvkostproblematikk og bred juridisk og økonomisk kompetanse knyttet til selvkost.

EnviDans selvkostberegningsmodell Momentum Selvkost Kommune benyttes av flere enn 300 norske kommuner.

Vann - Selvkostoversikt 2018 til 2024

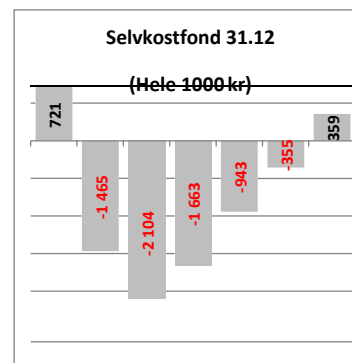
Etterkalkylen for 2019 viser et underskudd lik kr 2 177 735. Ved utgangen av året er det et negativt fremførbart underskudd lik kr 1 465 412. Selvkostreglene forutsetter at over- og underskudd normalt skal tilbakeføres eller dekkes inn i løpet av fem år.

Vann - Selvkostoversikt 2018 til 2024	2018	2019	2020	2021	2022	2023	2024
10*** Lønn	2 506 082	2 795 353	2 768 480	2 837 692	2 908 634	2 981 350	3 055 884
11*** Varer og tjenester	792 007	861 112	705 535	723 173	741 253	759 784	778 778
12*** Varer og tjenester	684 792	483 601	576 440	590 851	605 622	620 763	636 282
13*** Tjenester som erstatter egen tjenesteprod.	70 070	12 252	4 963	5 087	5 214	5 345	5 478
14*** Overføringsutgifter	39 558	0	0	0	0	0	0
15*** Finansutgifter mv. ekskl. 155 og 159	12 134	0	0	0	0	0	0
Direkte driftsutgifter	4 104 643	4 152 317	4 055 418	4 156 803	4 260 724	4 367 242	4 476 423
Avskrivningskostnad	1 869 222	2 155 067	2 224 352	2 179 484	2 394 484	2 394 484	2 121 546
Kalkulatorisk rente	1 002 401	987 393	855 508	855 912	855 974	824 246	793 441
Indirekte kostnader	455 568	341 489	491 933	504 012	516 612	529 527	542 766
Sum driftskostnader	7 431 834	7 636 266	7 627 211	7 696 211	8 027 793	8 115 499	7 934 176
- Øvrige inntekter	-264 396	-114 018	0	0	0	0	0
Samlet selvkost (Gebyrgrunnlag)	7 167 438	7 522 247	7 627 211	7 696 211	8 027 793	8 115 499	7 934 176
Gebyrinntekter	5 345 436	5 344 512	7 023 928	8 174 723	8 773 299	8 716 292	8 648 626
+/- Bruk av/avsetning til bundne fond	0	0	0	-957 024	-1 491 011	-1 201 586	-1 428 901
Resultat	-1 822 002	-2 177 735	-603 283	478 512	745 506	600 793	714 451
Finansiell dekningsgrad (%)	74,6 %	71,0 %	92,1 %	106,2 %	109,3 %	107,4 %	109,0 %

Selvkostfond/fremførbart underskudd	2018	2019	2020	2021	2022	2023	2024
Selvkostfond 01.01	2 505 012	720 788	-1 465 412	-2 104 213	-1 662 814	-943 109	-355 428
-/+ Bruk av/avsetning til selvkostfond	-1 822 002	-2 177 735	-603 283	478 512	745 506	600 793	714 451
+/- Kalkulert renteinntekt/rentekostnad, fond	37 778	-8 466	-35 518	-37 113	-25 801	-13 111	37
Selvkostfond 31.12	720 788	-1 465 412	-2 104 213	-1 662 814	-943 109	-355 428	359 060

Tabellen under sammenligner etterkalkylen for 2019 med budsjettet som ble foreslått i kommunens selvkostmodell høsten 2018.

Budsjettanalyse	Budsjett 2019	Etterkalkyle 2019	Avvik (kr)	Avvik (%)
10*** Lønn	2 448 010	2 795 353	347 343	14,2 %
11*** Varer og tjenester	717 500	861 112	143 612	20,0 %
12*** Varer og tjenester	498 663	483 601	-15 062	-3,0 %
13*** Tjenester som erstatter egen tjenesteprod.	71 001	12 252	-58 750	-82,7 %
Direkte driftsutgifter	3 735 174	4 152 317	417 143	11,2 %
Direkte kapitalkostnader	2 898 326	3 142 460	244 134	8,4 %
Indirekte kostnader	260 114	341 489	81 375	31,3 %
Sum driftskostnader	6 893 614	7 636 266	742 652	10,8 %
Øvrige inntekter	-48 808	-114 018	-65 210	133,6 %
Samlet selvkost (Gebyrgrunnlag)	6 844 806	7 522 247	677 442	9,9 %
Gebyrinntekter	6 283 477	5 344 512	-938 965	-14,9 %
Resultat	-561 328	-2 177 735	-1 616 407	
+/- Bruk av/avsetning til bundne fond	561 328	2 177 735		
Selvkostgrad i %	100,0 %	100,0 %		



I 2019 ble direkte driftsutgifter 11,2 % høyere enn budsjettet, kapitalkostnader ble ca. 240 000 kr høyere enn forventet og gebyrinntektene ble 14,9 % lavere enn budsjettet.

Samlet gebyrgrunnlag ble ca. 680 000 kr høyere enn forventet og resultatet ble ca. 1 620 000 kr lavere enn budsjettet.

Underskuddet på vann skyldes hovedsakelig lavere inntekter enn budsjettet. Det igjen ser ut til å skyldes at forbruksgebyret som ble fakturert i 2019 er lavere enn gebyret som ble beregnet i selvkostbudsjettet for det samme året.

Gebyrinntekter	2018	2019	2020	2021	2022	2023	2024
16400 AVGIFTSPLIKTIGE GEBYRER	4 392 294	4 335 164	6 995 578	8 146 373	8 744 949	8 687 942	8 620 276
16402 Målet forbruk vann	904 804	978 108	0	0	0	0	0
16401 Tilkoblingsgebyrer	720	31 240	28 350	28 350	28 350	28 350	28 350
16500 ANNET AVG.PL.SALG AV VARER OG TJE	47 618	0	0	0	0	0	0

Gebyrsatser, Vann (inkl. mva.)	2018	2019	2020	2021	2022	2023	2024
Abonnementsgebyr (kr/abonnent)	6 290	2 750	4 437	5 168	5 548	5 511	5 469
Forbruksgebyr (kr/m ³)	17,00	17,00	25,01	28,99	31,13	30,91	30,68
Årsgebyr ved 150 m³ årlig forbruk	8 840	5 300	8 189	9 516	10 216	10 148	10 070
Årlig endring		-40,0 %	54,5 %	16,2 %	7,4 %	-0,7 %	-0,8 %

Avløp - Selvkostoversikt 2018 til 2024

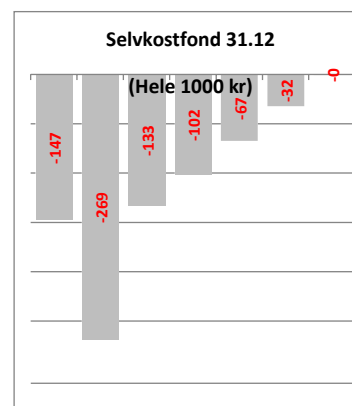
Etterkalkylen for 2019 viser et underskudd lik kr 116 800. Ved utgangen av året er det et negativt fremførbart underskudd lik kr 268 581. Selvkostreglene forutsetter at over- og underskudd normalt skal tilbakeføres eller dekkes inn i løpet av fem år.

Avløp - Selvkostoversikt 2018 til 2024	2018	2019	2020	2021	2022	2023	2024
10*** Lønn	936 954	1 091 015	1 055 600	1 081 990	1 109 040	1 136 766	1 165 185
11*** Varer og tjenester	423 454	537 057	431 078	441 854	452 901	464 223	475 829
12*** Varer og tjenester	375 685	535 593	477 504	489 442	501 678	514 220	527 076
13*** Tjenester som erstatter egen tjenesteprod.	8 024	-2 414	0	0	0	0	0
14*** Overføringsutgifter	5 142	0	0	0	0	0	0
15*** Finansutgifter mv. ekskl. 155 og 159	4	0	0	0	0	0	0
Direkte driftsutgifter	1 749 263	2 161 251	1 964 182	2 013 287	2 063 619	2 115 209	2 168 089
Avskrivningskostnad	338 340	288 340	358 146	366 858	349 228	349 228	349 228
Kalkulatorisk rente	179 691	194 513	188 887	182 778	178 036	174 473	170 630
Indirekte kostnader	326 040	208 026	352 299	360 988	370 013	379 264	388 745
Sum driftskostnader	2 593 333	2 852 130	2 863 514	2 923 911	2 960 896	3 018 173	3 076 692
- Øvrige inntekter	159 323	-119 590	-68 315	-69 340	-70 391	-71 468	-72 571
Samlet selvkost (Gebyrgrunnlag)	2 752 656	2 732 540	2 795 199	2 854 571	2 890 505	2 946 706	3 004 121
Gebyrinntekter	2 394 525	2 400 740	2 934 744	2 888 011	2 926 683	2 982 900	3 036 338
+/- Andre utgifter/inntekter	0	215 000	0	0	0	0	0
+/- Bruk av/avsetning til bundne fond	0	0	0	-66 880	-72 355	-72 388	-64 433
Resultat	-358 131	-116 800	139 545	33 440	36 178	36 194	32 217
Finansiell dekningsgrad (%)	87,0 %	87,9 %	105,0 %	101,2 %	101,3 %	101,2 %	101,1 %

Selvkostfond/fremførbart underskudd	2018	2019	2020	2021	2022	2023	2024
Selvkostfond 01.01	210 335	-147 055	-268 581	-133 032	-101 906	-67 405	-32 217
-/+ Bruk av/avsetning til selvkostfond	-358 131	-116 800	139 545	33 440	36 178	36 194	32 217
+/- Kalkulert renteinntekt/rentekostnad, fond	741	-4 725	-3 996	-2 315	-1 676	-1 006	-335
Selvkostfond 31.12	-147 055	-268 581	-133 032	-101 906	-67 405	-32 217	-335

Tabellen under sammenligner etterkalkylen for 2019 med budsjettet som ble foreslått i kommunens selvkostmodell høsten 2018.

Budsjettanalyse	Budsjett 2019	Etterkalkyle 2019	Avvik (kr)	Avvik (%)
10*** Lønn	875 267	1 091 015	215 748	24,6 %
11*** Varer og tjenester	398 714	537 057	138 343	34,7 %
12*** Varer og tjenester	438 018	535 593	97 576	22,3 %
13*** Tjenester som erstatter egen tjenesteprod.	14 484	-2 414	-16 899	-116,7 %
14*** Overføringsutgifter	5 271	0	-5 271	-100,0 %
Direkte driftsutgifter	1 731 754	2 161 251	429 497	24,8 %
Direkte kapitalkostnader	507 839	482 852	-24 986	-4,9 %
Indirekte kostnader	200 361	208 026	7 665	3,8 %
Sum driftskostnader	2 439 953	2 852 130	412 177	16,9 %
Øvrige inntekter	-23 359	-119 590	-96 231	412,0 %
Samlet selvkost (Gebyrgrunnlag)	2 416 594	2 732 540	315 946	13,1 %
Andre utgifter/inntekter/subsidiering	0	430 000	430 000	0,0 %
Gebyrinntekter	2 514 620	2 400 740	-113 880	-4,5 %
Resultat	98 026	-116 800	-214 826	
+/- Bruk av/avsetning til bundne fond	-98 026	116 800		
Selvkostgrad i %	100,0 %	91,8 %		



I 2019 ble direkte driftsutgifter 24,8 % høyere enn budsjettet, kapitalkostnader ble omtrent som forventet og gebyrinntektene ble 4,5 % lavere enn budsjettet.

Samlet gebyrgrunnlag ble ca. 320 000 kr høyere enn forventet og resultatet ble ca. 210 000 kr lavere enn budsjettet.

Gebyrinntekter	2018	2019	2020	2021	2022	2023	2024
16400 AVGIFTSPLIKTIGE GEBYRER	2 394 525	2 400 740	2 934 744	2 888 011	2 926 683	2 982 900	3 036 338

Gebyrsatser, Avløp (inkl. mva.)	2018	2019	2020	2021	2022	2023	2024
Abonnementsgebyr (kr/abonnet)	3 960	3 960	4 725	4 650	4 711	4 803	4 889
Forbrugsgebyr (kr/m ³)	19,93	19,93	27,85	29,30	29,70	30,26	30,81
Årsgebyr ved 150 m³ årlig forbruk	3 960	3 960	4 725	4 650	4 711	4 803	4 889
Årlig endring		0,0 %	19,3 %	-1,6 %	1,3 %	1,9 %	1,8 %

Slamtømming - Selvkostoversikt 2018 til 2024

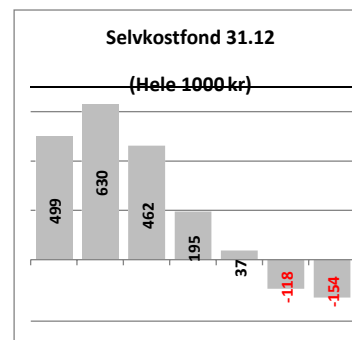
Etterkalkylen for 2019 viser et overskudd lik kr 118 319. Ved utgangen av året er selvkostfondet lik kr 630 398. Selvkostreglene forutsetter at over- og underskudd normalt skal tilbakeføres eller dekkes inn i løpet av fem år.

Slamtømming - Selvkostoversikt 2018 til 2024	2018	2019	2020	2021	2022	2023	2024
11*** Varer og tjenester	21 965	78 378	29 787	30 531	31 294	32 077	32 879
12*** Varer og tjenester	158 053	42 928	3 167	3 246	3 328	3 411	3 496
13*** Tjenester som erstatter egen tjenesteprod.	452 373	319 831	463 682	475 274	487 156	499 335	511 819
14*** Overføringsutgifter	0	585	0	0	0	0	0
Direkte driftsutgifter	632 391	441 721	496 636	509 052	521 778	534 823	548 193
Avskrivningskostnad	6 754	6 754	6 754	6 754	6 754	6 754	6 754
Kalkulatorisk rente	5 843	5 515	4 684	4 503	4 390	4 340	4 285
Indirekte kostnader	118 718	35 663	128 261	131 443	134 729	138 098	141 550
Sum driftskostnader	763 706	489 653	636 335	651 752	667 652	684 015	700 783
- Øvrige inntekter	-1 700	0	0	0	0	0	0
Samlet selvkost (Gebyrgrunnlag)	762 006	489 653	636 335	651 752	667 652	684 015	700 783
Gebyrinntekter	568 358	607 972	457 082	378 005	507 826	529 997	667 605
+/- Andre utgifter/inntekter	63	0	0	0	0	0	0
+/- Bruk av/avsetning til bundne fond	0	0	0	0	0	0	0
Resultat	-193 585	118 319	-179 253	-273 747	-159 826	-154 018	-33 178
Finansiell dekningsgrad (%)	74,6 %	124,2 %	71,8 %	58,0 %	76,1 %	77,5 %	95,3 %

Selvkostfond/fremførbart underskudd	2018	2019	2020	2021	2022	2023	2024
Selvkostfond 01.01	679 023	499 236	630 398	462 015	194 738	37 208	-117 622
-/+ Bruk av/avsetning til selvkostfond	-193 585	118 319	-179 253	-273 747	-159 826	-154 018	-33 178
+/- Kalkulert renteinntekt/rentekostnad, fond	13 798	12 843	10 870	6 470	2 296	-812	-2 792
Selvkostfond 31.12	499 236	630 398	462 015	194 738	37 208	-117 622	-153 592

Tabellen under sammenligner etterkalkylen for 2019 med budsjettet som ble foreslått i kommunens selvkostmodell høsten 2018.

Budsjettanalyse	Budsjett 2019	Etterkalkyle 2019	Avvik (kr)	Avvik (%)
11*** Varer og tjenester	20 716	78 378	57 662	278,3 %
12*** Varer og tjenester	554 868	42 928	-511 940	-92,3 %
13*** Tjenester som erstatter egen tjenesteprod.	413 989	319 831	-94 159	-22,7 %
14*** Overføringsutgifter	0	585	585	0,0 %
Direkte driftsutgifter	989 573	441 721	-547 852	-55,4 %
Direkte kapitalkostnader	12 469	12 269	-199	-1,6 %
Indirekte kostnader	7 328	35 663	28 335	386,7 %
Sum driftskostnader	1 009 369	489 653	-519 716	-51,5 %
Samlet selvkost (Gebyrgrunnlag)	1 009 369	489 653	-519 716	-51,5 %
Gebyrinntekter	875 475	607 972	-267 503	-30,6 %
Resultat	-133 895	118 319	252 214	
+/- Bruk av/avsetning til bundne fond	133 895	-118 319		
Selvkostgrad i %	100,0 %	100,0 %		



I 2019 ble direkte driftsutgifter 55,4 % lavere enn budsjettet, kapitalkostnader ble omtrent som forventet og gebyrinntektene ble 30,6 % lavere enn budsjettet.

Samlet gebyrgrunnlag ble ca. 520 000 kr lavere enn forventet og resultatet ble ca. 250 000 kr høyere enn budsjettet.

Gebyrinntekter	2018	2019	2020	2021	2022	2023	2024
16400 AVGIFTSPLIKTIGE GEBYRER	568 358	607 972	457 082	378 005	507 826	529 997	667 605

Normalgebyret er gebyret til en tenkt standardabonnet, og det faktiske gebyret vil variere. Normalgebyret nedenfor er 13 Septiktanktømming inkl. mva.

Gebyrsatser, Slamtømming (inkl. mva.)	2018	2019	2020	2021	2022	2023	2024
Normalgebyr (kr/vare)	1 484	1 562	1 171	963	1 285	1 333	1 669
Årlig endring		5,3 %	-25,0 %	-17,8 %	33,5 %	3,7 %	25,2 %

Feiing - Selvkostoversikt 2018 til 2024

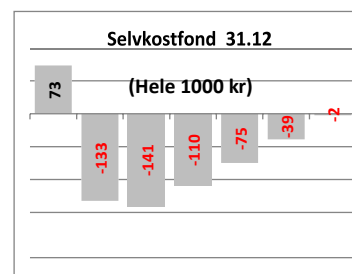
Etterkalkylen for 2019 viser et underskudd lik kr 205 064. Ved utgangen av året er det et negativt fremførbart underskudd lik kr 132 561. Selvkostreglene forutsetter at over- og underskudd normalt skal tilbakeføres eller dekkes inn i løpet av fem år.

Feiing - Selvkostoversikt 2018 til 2024	2018	2019	2020	2021	2022	2023	2024
11*** Varer og tjenester	609	560	656	672	689	706	724
13*** Tjenester som erstatter egen tjenesteprod.	396 948	562 270	424 663	435 279	446 161	457 315	468 748
Direkte driftsutgifter	397 557	562 830	425 318	435 951	446 850	458 021	469 472
Indirekte kostnader	34 293	37 268	37 015	37 910	38 858	39 829	40 825
Sum driftskostnader	431 850	600 098	462 333	473 862	485 708	497 851	510 297
Samlet selvkost (Gebyrgrunnlag)	431 850	600 098	462 333	473 862	485 708	497 851	510 297
Gebyrinntekter	358 120	395 034	456 927	507 331	522 480	534 840	547 486
+/- Andre utgifter/inntekter	64	0	0	0	0	0	0
+/- Bruk av/avsetning til bundne fond	0	0	0	-66 938	-73 543	-73 977	-74 378
Resultat	-73 666	-205 064	-5 406	33 469	36 772	36 989	37 189
Finansiell dekningsgrad (%)	82,9 %	65,8 %	98,8 %	107,1 %	107,6 %	107,4 %	107,3 %

Selvkostfond/fremførbart underskudd	2018	2019	2020	2021	2022	2023	2024
Selvkostfond 01.01	144 298	73 178	-132 561	-140 686	-109 683	-74 738	-38 896
-/+ Bruk av/avsetning til selvkostfond	-73 666	-205 064	-5 406	33 469	36 772	36 989	37 189
+/- Kalkulert renteinntekt/rentekostnad, fond	2 546	-675	-2 719	-2 467	-1 826	-1 147	-422
Selvkostfond 31.12	73 178	-132 561	-140 686	-109 683	-74 738	-38 896	-2 129

Tabellen under sammenligner etterkalkylen for 2019 med budsjettet som ble foreslått i kommunens selvkostmodell høsten 2018.

Budsjettanalyse	Budsjett 2019	Etterkalkyle 2019	Avvik (kr)	Avvik (%)
11*** Varer og tjenester	640	560	-80	-12,5 %
13*** Tjenester som erstatter egen tjenesteprod.	414 305	562 270	147 965	35,7 %
Direkte driftsutgifter	414 945	562 830	147 885	35,6 %
Indirekte kostnader	28 890	37 268	8 378	29,0 %
Sum driftskostnader	443 835	600 098	156 263	35,2 %
Samlet selvkost (Gebyrgrunnlag)	443 835	600 098	156 263	35,2 %
Gebyrinntekter	393 139	395 034	1 895	0,5 %
Resultat	-50 696	-205 064	-154 368	
+/- Bruk av/avsetning til bundne fond	50 696	205 064		
Selvkostgrad i %	100,0 %	100,0 %		



I 2019 ble direkte driftsutgifter 35,6 % høyere enn budsjettet, kapitalkostnader ble omtrent som forventet og gebyrinntektene ble omtrent likt som budsjettet.

Samlet gebyrgrunnlag ble ca. 160 000 kr høyere enn forventet og resultatet ble ca. 150 000 kr lavere enn budsjettet.

Gebyrinntekter	2018	2019	2020	2021	2022	2023	2024
16400 AVGIFTSPLIKTIGE GEBYRER	358 120	395 034	456 927	507 331	522 480	534 840	547 486

Normalgebyret er gebyret til en tenkt standardabonnet, og det faktiske gebyret vil variere. Normalgebyret nedenfor er 60 Branntilsyn og feiing inkl. mva.

Gebyrsatser, Feiing (inkl. mva.)	2018	2019	2020	2021	2022	2023	2024
Normalgebyr (kr/vare)	500	550	636	706	728	745	763
Årlig endring		10,0 %	15,6 %	11,0 %	3,0 %	2,4 %	2,3 %

Reguleringsplaner - Selvkostoversikt 2018 til 2024

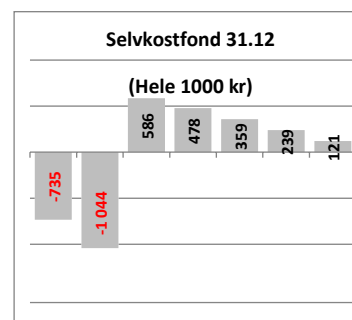
Etterkalkylen for 2019 viser et underskudd lik kr 288 881. Ved utgangen av året er det et negativt fremførbart underskudd lik kr 1 043 845. Selvkostreglene forutsetter at over- og underskudd normalt skal tilbakeføres eller dekkes inn i løpet av fem år.

Reguleringsplaner - Selvkostoversikt 2018 til 2024	2018	2019	2020	2021	2022	2023	2024
10*** Lønn	191 479	199 418	199 138	204 116	209 219	214 450	219 811
11*** Varer og tjenester	18 793	74 864	59 943	61 441	62 977	64 552	66 166
12*** Varer og tjenester	3 338	2 803	1 963	2 012	2 062	2 113	2 166
13*** Tjenester som erstatter egen tjenesteprod.	528	0	0	0	0	0	0
Direkte driftsutgifter	214 137	277 085	261 043	267 569	274 258	281 115	288 143
Indirekte kostnader	112 729	79 031	137 849	141 280	144 812	148 432	152 143
Sum driftskostnader	326 866	356 116	398 892	408 849	419 070	429 547	440 286
Samlet selvkost (Gebyrgrunnlag)	326 866	356 116	398 892	408 849	419 070	429 547	440 286
Subsidiering	0	-1	0	0	0	0	0
Gebyrinntekter	56 166	67 236	979 371	290 509	290 946	304 349	318 079
+/- Andre utgifter/inntekter	759	0	0	0	0	0	0
+/- Bruk av/avsetning til bundne fond	0	0	0	0	0	0	0
Resultat	-269 941	-288 881	580 479	-118 340	-128 124	-125 198	-122 207
Finansiell dekningsgrad (%)	17,2 %	18,9 %	245,5 %	71,1 %	69,4 %	70,9 %	72,2 %

Selvkostfond/fremførbart underskudd	2018	2019	2020	2021	2022	2023	2024
Selvkostfond 01.01	-450 907	-734 743	0	586 313	478 463	358 626	239 467
-/+ Bruk av/avsetning til selvkostfond	-269 941	-288 881	580 479	-118 340	-128 124	-125 198	-122 207
+/- Kalkulert renteinntekt/rentekostnad, fond	-13 894	-20 221	5 834	10 490	8 288	6 039	3 710
Selvkostfond 31.12	-734 743	-1 043 845	586 313	478 463	358 626	239 467	120 970

Tabellen under sammenligner etterkalkylen for 2019 med budsjettet som ble foreslått i kommunens selvkostmodell høsten 2018.

Budsjettanalyse	Budsjett 2019	Etterkalkyle 2019	Avvik (kr)	Avvik (%)
10*** Lønn	189 922	199 418	9 496	5,0 %
11*** Varer og tjenester	45 596	74 864	29 268	64,2 %
12*** Varer og tjenester	0	2 803	2 803	0,0 %
13*** Tjenester som erstatter egen tjenesteprod.	1 313	0	-1 313	-100,0 %
Direkte driftsutgifter	236 830	277 085	40 255	17,0 %
Indirekte kostnader	92 821	79 031	-13 790	-14,9 %
Sum driftskostnader	329 651	356 116	26 465	8,0 %
Samlet selvkost (Gebyrgrunnlag)	329 651	356 116	26 465	8,0 %
Gebyrinntekter	897 280	67 236	-830 045	-92,5 %
Resultat	567 629	-288 881	-856 510	
+/- Bruk av/avsetning til bundne fond	-567 629	288 881		
Selvkostgrad i %	100,0 %	100,0 %		



I 2019 ble direkte driftsutgifter omtrent som budsjettet, kapitalkostnader ble omtrent som forventet og gebyrinntektene ble 92,5 % lavere enn budsjettet.

Samlet gebyrgrunnlag ble omtrent som forventet og resultatet ble ca. 860 000 kr lavere enn budsjettet.

Gebyrinntekter	2018	2019	2020	2021	2022	2023	2024
16201 GEBYRINNTEKTER	56 166	67 236	979 371	290 509	290 946	304 349	318 079

Bygge- og eierseksj.-saker - Selvkostoversikt 2018 til 2024

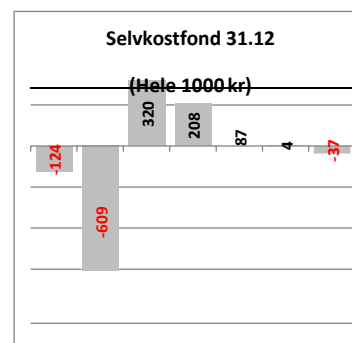
Etterkalkylen for 2019 viser et underskudd lik kr 476 147. Ved utgangen av året er det et negativt fremførbart underskudd lik kr 608 594. Selvkostreglene forutsetter at over- og underskudd normalt skal tilbakeføres eller dekkes inn i løpet av fem år.

Bygge- og eierseksj.-saker - Selvkostoversikt 2018 til 2024	2018	2019	2020	2021	2022	2023	2024
10*** Lønn	947 775	997 618	1 805 544	1 850 683	1 896 950	1 944 373	1 992 983
11*** Varer og tjenester	29 667	78 910	82 501	84 564	86 678	88 845	91 066
12*** Varer og tjenester	20 588	28 568	24 305	24 913	25 535	26 174	26 828
13*** Tjenester som erstatter egen tjenesteprod.	1 526	0	0	0	0	0	0
14*** Overføringsutgifter	4 774	0	0	0	0	0	0
Direkte driftsutgifter	1 004 329	1 105 095	1 912 350	1 960 159	2 009 163	2 059 392	2 110 877
Indirekte kostnader	223 278	197 633	425 117	435 686	446 578	457 743	469 186
Sum driftskostnader	1 227 607	1 302 728	2 337 467	2 395 845	2 455 741	2 517 135	2 580 063
- Øvrige inntekter	-77 613	-11 174	0	0	0	0	0
Samlet selvkost (Gebyrgrunnlag)	1 149 994	1 291 554	2 337 467	2 395 845	2 455 741	2 517 135	2 580 063
Gebyrinntekter	838 273	815 407	2 654 556	2 278 457	2 332 215	2 433 000	2 538 948
+/- Andre utgifter/inntekter	5 099	0	0	0	0	0	0
+/- Bruk av/avsetning til bundne fond	0	0	0	0	1	1	1
Resultat	-306 622	-476 147	317 089	-117 388	-123 527	-84 135	-41 115
Finansiell dekningsgrad (%)	72,9 %	63,1 %	113,6 %	95,1 %	95,0 %	96,7 %	98,4 %

Selvkostfond/fremførbart underskudd	2018	2019	2020	2021	2022	2023	2024
Selvkostfond 01.01	181 889	-124 117	0	320 276	208 093	87 493	4 285
-/+ Bruk av/avsetning til selvkostfond	-306 622	-476 147	317 089	-117 388	-123 527	-84 135	-41 115
+/- Kalkulert renteinntekt/rentekostnad, fond	617	-8 330	3 187	5 205	2 927	927	-338
Selvkostfond 31.12	-124 117	-608 594	320 276	208 093	87 493	4 285	-37 168

Tabellen under sammenligner etterkalkylen for 2019 med budsjettet som ble foreslått i kommunens selvkostmodell høsten 2018.

Budsjettanalyse	Budsjett 2019	Etterkalkyle 2019	Avvik (kr)	Avvik (%)
10*** Lønn	807 036	997 618	190 581	23,6 %
11*** Varer og tjenester	43 416	78 910	35 494	81,8 %
12*** Varer og tjenester	11 156	28 568	17 411	156,1 %
14*** Overføringsutgifter	5 395	0	-5 395	-100,0 %
Direkte driftsutgifter	867 003	1 105 095	238 092	27,5 %
Indirekte kostnader	150 480	197 633	47 153	31,3 %
Sum driftskostnader	1 017 483	1 302 728	285 245	28,0 %
Øvrige inntekter	0	-11 174	-11 174	0,0 %
Samlet selvkost (Gebyrgrunnlag)	1 017 483	1 291 554	274 071	26,9 %
Gebyrinntekter	881 817	815 407	-66 410	-7,5 %
Resultat	-135 666	-476 147	-340 481	
+/- Bruk av/avsetning til bundne fond	135 666	476 147		
Selvkostgrad i %	100,0 %	100,0 %		



I 2019 ble direkte driftsutgifter 27,5 % høyere enn budsjettet, kapitalkostnader ble omtrent som forventet og gebyrinntektene ble omtrent likt som budsjettet.

Samlet gebyrgrunnlag ble ca. 270 000 kr høyere enn forventet og resultatet ble ca. 340 000 kr lavere enn budsjettet.

Gebyrinntekter	2018	2019	2020	2021	2022	2023	2024
16201 GEBYRINNTEKTER	838 273	815 407	2 654 556	2 278 457	2 332 215	2 433 000	2 538 948

Kart og oppmåling - Selvkostoversikt 2018 til 2024

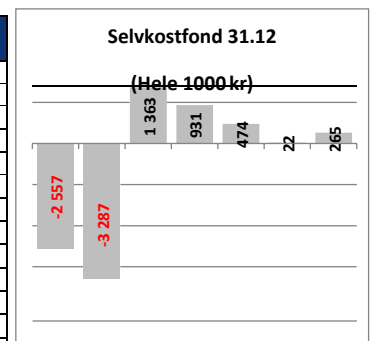
Etterkalkylen for 2019 viser et underskudd lik kr 663 569. Ved utgangen av året er det et negativt fremførbart underskudd lik kr 3 286 675. Selvkostreglene forutsetter at over- og underskudd normalt skal tilbakeføres eller dekkes inn i løpet av fem år.

Kart og oppmåling - Selvkostoversikt 2018 til 2024	2018	2019	2020	2021	2022	2023	2024
10*** Lønn	852 167	976 509	1 147 719	1 176 412	1 205 823	1 235 968	1 266 867
11*** Varer og tjenester	338 318	279 842	267 195	273 875	280 722	287 740	294 933
12*** Varer og tjenester	90 350	58 401	74 735	76 603	78 518	80 481	82 493
13*** Tjenester som erstatter egen tjenesteprod.	1 233	0	0	0	0	0	0
Direkte driftsutgifter	1 282 069	1 314 753	1 489 649	1 526 890	1 565 063	1 604 189	1 644 294
Avskrivningskostnad	0	19 540	19 540	19 540	19 540	19 540	19 540
Kalkulatorisk rente	2 315	4 269	3 338	2 916	2 540	2 192	1 829
Indirekte kostnader	181 969	150 372	211 839	217 070	222 496	228 059	233 760
Sum driftskostnader	1 466 353	1 488 934	1 724 366	1 766 416	1 809 639	1 853 980	1 899 423
- Øvrige inntekter	-32 826	-101 228	0	0	0	0	0
Samlet selvkost (Gebyrgrunnlag)	1 433 527	1 387 706	1 724 366	1 766 416	1 809 639	1 853 980	1 899 423
Gebyrinntekter	805 613	724 137	3 073 915	1 312 162	1 338 341	1 397 078	2 138 829
+/- Andre utgifter/inntekter	3 133	0	0	0	0	0	0
+/- Bruk av/avsetning til bundne fond	0	0	0	0	0	0	-478 812
Resultat	-624 781	-663 569	1 349 549	-454 254	-471 298	-456 902	239 406
Finansiell dekningsgrad (%)	56,2 %	52,2 %	178,3 %	74,3 %	74,0 %	75,4 %	112,6 %

Selvkostfond/fremførbart underskudd	2018	2019	2020	2021	2022	2023	2024
Selvkostfond 01.01	-1 879 896	-2 556 671	0	1 363 112	931 464	474 082	22 191
-/+ Bruk av/avsetning til selvkostfond	-624 781	-663 569	1 349 549	-454 254	-471 298	-456 902	239 406
+/- Kalkulert renteinntekt/rentekostnad, fond	-51 994	-66 434	13 563	22 606	13 916	5 011	2 951
Selvkostfond 31.12	-2 556 671	-3 286 675	1 363 112	931 464	474 082	22 191	264 548

Tabellen under sammenligner etterkalkylen for 2019 med budsjettet som ble foreslått i kommunens selvkostmodell høsten 2018.

Budsjettanalyse	Budsjett 2019	Etterkalkyle 2019	Avvik (kr)	Avvik (%)
10*** Lønn	924 703	976 509	51 807	5,6 %
11*** Varer og tjenester	376 114	279 842	-96 271	-25,6 %
12*** Varer og tjenester	67 445	58 401	-9 044	-13,4 %
Direkte driftsutgifter	1 368 261	1 314 753	-53 508	-3,9 %
Direkte kapitalkostnader	37 795	23 809	-13 986	-37,0 %
Indirekte kostnader	129 463	150 372	20 909	16,2 %
Sum driftskostnader	1 535 519	1 488 934	-46 585	-3,0 %
Øvrige inntekter	0	-101 228	-101 228	0,0 %
Samlet selvkost (Gebyrgrunnlag)	1 535 519	1 387 706	-147 813	-9,6 %
Gebyrinntekter	2 493 004	724 137	-1 768 867	-71,0 %
Resultat	957 484	-663 569	-1 621 053	
+/- Bruk av/avsetning til bundne fond	-957 484	663 569		
Selvkostgrad i %	100,0 %	100,0 %		



I 2019 ble direkte driftsutgifter omtrent som budsjettet, kapitalkostnader ble omtrent som forventet og gebyrinntektene ble 71,0 % lavere enn budsjettet.

Samlet gebyrgrunnlag ble ca. 150 000 kr lavere enn forventet og resultatet ble ca. 1 620 000 kr lavere enn budsjettet.

Gebyrinntekter	2018	2019	2020	2021	2022	2023	2024
16201 GEBYRINTEKTER	805 613	724 137	3 073 915	1 312 162	1 338 341	1 397 078	2 138 829

Detaljert driftsregnskap

	Regnskap 2019	Buds(end) 2019	Budsjett 2019	Regnskap 2018
Ha: 10 Politisk virksomhet				
Ansvar: 1000 ORDFØRER OG VARAORDFØRER				
Funksjon: 100 POLITISK STYRING				
10500 ANNEN LØNN OG TR. PL. GODTGJ.	1.432	0	0	2.553
10530 ANDRE LØNNSUTGIFTER	1.300	0	0	1.200
10800 GODTGJØRELSE FOR FOLKEVALGT	1.115.606	896.011	896.011	877.922
10904 PENSJONSINNSKUDD - KLP	192.694	137.636	137.636	140.789
10990 ARBEIDSGIVERAVGIFT	67.181	52.716	52.716	52.389
11000 KONTORMATERIELL	4.539	6.000	6.000	7.900
11140 MEDIKAMENTER	0	0	0	2.735
11150 Matvarer	0	2.000	2.000	0
11151 BEVERTN. V/MØTER, KURS O.L.- ikke	12.130	0	0	11.830
11200 Samlepost annet forbr.matr., råvarer o	1.488	0	0	8.940
11203 IKKE OPPG.PL. UTG. REISER (HOTE	13.150	10.000	10.000	2.645
11300 Post, banktjenester, telefon, internett/b	0	5.000	5.000	0
11302 TELEFON/FAX	10.211	0	0	7.439
11304 PORTO	67	0	0	0
11400 ANNONSE, REKLAME, INFORMASJO	24.698	20.000	20.000	16.713
11403 REPRESENTASJON OG REPR.GAVE	24.037	50.000	50.000	16.965
11500 OPPLÆRING/KURS	4.250	8.000	8.000	8.656
11604 OPPG.PL - REISE/KOST	25.631	30.000	30.000	23.493
11650 ANDRE OPPG.PL.GODTGJØRELSER	170	0	0	0
11705 IKKE OPPG.PL. - UTGIFTER/UTLEGG	55.753	50.000	50.000	49.333
11900 LEIE AV LOKALER OG GRUNN	12.000	0	0	0
11950 AVGIFTER, GEBYRER, LISENSER O.L	69.314	0	0	14.016
11952 KONTINGENTER	2.500	0	0	8.463
12000 KJØP OG FINANSIELL LEASING AV D	26.354	5.000	5.000	39.948
12100 KJØP, LEIE OG LEASING AV TR.SP.MI	3.768	0	0	0
13700 KJØP FRA ANDRE(PRIVATE)	0	5.000	5.000	0
14290 MERVERDIAVGIFT SOM GIR RETT TIL	21.307	15.350	15.350	22.316
14700 OVERFØRINGER TIL ANDRE (PRIVAT	33.880	0	0	0
Sum utgifter	1.723.458	1.292.713	1.292.713	1.316.245
17300 REFUSJON FRA FYLKESKOMMUNEN	0	0	0	-4.754
Sum inntekter	0	0	0	-4.754
Sum funksjon: 100 POLITISK STYRING	1.723.458	1.292.713	1.292.713	1.311.491
Funksjon: 325 TILRETTELEGGING/BISTAND FO				
14700 OVERFØRINGER TIL ANDRE (PRIVAT	2.000	0	0	0
Sum utgifter	2.000	0	0	0
Sum funksjon: 325 TILRETTELEGGING/BISTAN	2.000	0	0	0
Sum ansvar: 1000 ORDFØRER OG VARAORDFØ	1.725.458	1.292.713	1.292.713	1.311.491
Ansvar: 1001 BRYLLUP				
Funksjon: 120 ADMINISTRASJON				
11000 KONTORMATERIELL	0	0	0	18
11151 BEVERTN. V/MØTER, KURS O.L.- ikke	90	0	0	0
11200 Samlepost annet forbr.matr., råvarer o	534	10.000	10.000	558
11403 REPRESENTASJON OG REPR.GAVE	542	0	0	300
14290 MERVERDIAVGIFT SOM GIR RETT TIL	0	0	0	5
Sum utgifter	1.166	10.000	10.000	881
Sum funksjon: 120 ADMINISTRASJON	1.166	10.000	10.000	881
Sum ansvar: 1001 BRYLLUP	1.166	10.000	10.000	881

	Regnskap 2019	Buds(end) 2019	Budsjett 2019	Regnskap 2018
Ansvar: 1010 KOMMUNESTYRE OG FORMANNS				
Funksjon: 100 POLITISK STYRING				
10100 FAST LØNN	0	0	0	0
10400 OVERTIDSLØNN	8.450	0	0	823
10500 ANNEN LØNN OG TR. PL. GODTGJ.	1.530	0	0	1.404
10530 ANDRE LØNNSUTGIFTER	3.800	0	0	3.600
10800 GODTGJØRELSE FOR FOLKEVALGT	223.357	170.000	170.000	149.705
10810 TAPT ARBEIDSFORTJENESTE	44.641	61.811	61.811	17.642
10990 ARBEIDSGIVERAVGIFT	14.371	11.822	11.822	8.832
11000 KONTORMATERIELL	20.884	0	0	11.071
11151 BEVERTN. V/MØTER, KURS O.L.- ikke	31.767	22.000	22.000	51.817
11205 TJENESTEFRIKJØP	131.544	20.000	20.000	189.577
11400 ANNONSE, REKLAME, INFORMASJO	0	6.000	6.000	0
11403 REPRESENTASJON OG REPR.GAVE	2.400	0	0	568
11500 OPPLÆRING/KURS	1.304	0	0	0
11604 OPPG.PL - REISE/KOST	10.568	18.400	18.400	9.238
11705 IKKE OPPG.PL. - UTGIFTER/UTLEGG	15.401	10.000	10.000	19.998
11900 LEIE AV LOKALER OG GRUNN	3.035	0	0	11.640
11950 AVGIFTER, GEBYRER, LISENSER O.L	21	0	0	98
11953 ANDRE AVGIFTER/GEBYRER	62	0	0	0
12000 KJØP OG FINANSIELL LEASING AV D	40.198	10.000	10.000	2.969
13700 KJØP FRA ANDRE(PRIVATE)	0	0	0	10.942
14290 MERVERDIAVGIFT SOM GIR RETT TIL	14.305	4.800	4.800	4.025
14700 OVERFØRINGER TIL ANDRE (PRIVAT	0	0	0	2.000
Sum utgifter	567.638	334.833	334.833	495.950
Sum funksjon: 100 POLITISK STYRING	567.638	334.833	334.833	495.950
Sum ansvar: 1010 KOMMUNESTYRE OG FORMA	567.638	334.833	334.833	495.950
Ansvar: 1020 HOVEDUTVALGENE				
Funksjon: 100 POLITISK STYRING				
10400 OVERTIDSLØNN	426	0	0	1.020
10500 ANNEN LØNN OG TR. PL. GODTGJ.	1.229	0	0	1.243
10501 HONORARER	1.400	0	0	1.200
10800 GODTGJØRELSE FOR FOLKEVALGT	148.417	166.740	166.740	131.100
10810 TAPT ARBEIDSFORTJENESTE	56.076	11.065	11.065	25.889
10990 ARBEIDSGIVERAVGIFT	10.585	9.068	9.068	8.210
11000 KONTORMATERIELL	1.904	0	0	88
11151 BEVERTN. V/MØTER, KURS O.L.- ikke	21.264	14.000	14.000	11.320
11205 TJENESTEFRIKJØP	25.356	50.000	50.000	39.124
11500 OPPLÆRING/KURS	0	0	0	2.769
11604 OPPG.PL - REISE/KOST	8.208	11.500	11.500	8.965
11705 IKKE OPPG.PL. - UTGIFTER/UTLEGG	1.862	4.927	4.927	4.872
11953 ANDRE AVGIFTER/GEBYRER	0	0	0	12
12000 KJØP OG FINANSIELL LEASING AV D	43.960	10.000	10.000	2.704
14290 MERVERDIAVGIFT SOM GIR RETT TIL	11.008	2.894	2.894	1.121
Sum utgifter	331.694	280.194	280.194	239.637
Sum funksjon: 100 POLITISK STYRING	331.694	280.194	280.194	239.637
Sum ansvar: 1020 HOVEDUTVALGENE	331.694	280.194	280.194	239.637

	Regnskap 2019	Buds(end) 2019	Budsjett 2019	Regnskap 2018
Ansvar: 1030 STØTTE TIL POLITISKE PARTIER				
Funksjon: 100 POLITISK STYRING				
14703 OVERF. TIL BEDRIFTER	1.850	0	0	0
14704 OVERF. TIL ORGANISASJONER	35.050	40.000	40.000	36.700
Sum utgifter	36.900	40.000	40.000	36.700
Sum funksjon: 100 POLITISK STYRING	36.900	40.000	40.000	36.700
Sum ansvar: 1030 STØTTE TIL POLITISKE PAR	36.900	40.000	40.000	36.700
Ansvar: 1040 INTERKOMMUNALT POLITISK SA				
Funksjon: 100 POLITISK STYRING				
11952 KONTINGENTER	92.030	80.000	80.000	92.270
Sum utgifter	92.030	80.000	80.000	92.270
Sum funksjon: 100 POLITISK STYRING	92.030	80.000	80.000	92.270
Funksjon: 242 RÅD, VEILEDNING OG SOSIAL FO				
11952 KONTINGENTER	37.140	40.000	40.000	37.295
Sum utgifter	37.140	40.000	40.000	37.295
Sum funksjon: 242 RÅD, VEILEDNING OG SOSI	37.140	40.000	40.000	37.295
Funksjon: 325 TILRETTELEGGING/BISTAND FO				
11952 KONTINGENTER	46.557	55.000	55.000	54.986
Sum utgifter	46.557	55.000	55.000	54.986
Sum funksjon: 325 TILRETTELEGGING/BISTAN	46.557	55.000	55.000	54.986
Funksjon: 385 Andre kulturaktiviteter og tilsku				
11952 KONTINGENTER	59.331	60.000	60.000	59.331
Sum utgifter	59.331	60.000	60.000	59.331
Sum funksjon: 385 Andre kulturaktiviteter og t	59.331	60.000	60.000	59.331
Sum ansvar: 1040 INTERKOMMUNALT POLITIS	235.058	235.000	235.000	243.882
Ansvar: 1050 KONTROLLUTVALGET				
Funksjon: 110 Kontroll og revisjon				
10500 ANNEN LØNN OG TR. PL. GODTGJ.	219	0	0	0
10800 GODTGJØRELSE FOR FOLKEVALGT	19.824	15.900	15.900	13.410
10810 TAPT ARBEIDSFORTJENESTE	1.142	19.388	19.388	865
10990 ARBEIDSGIVERAVGIFT	1.080	1.800	1.800	728
11000 KONTORMATERIELL	2.465	1.000	1.000	0
11205 TJENESTEFRIKJØP	0	0	0	3.460
11500 OPPLÆRING/KURS	0	8.662	8.662	0
11604 OPPG.PL - REISE/KOST	1.449	3.000	3.000	0
11705 IKKE OPPG.PL. - UTGIFTER/UTLEGG	252	0	0	0
11950 AVGIFTER, GEBYRER, LISENSER O.L	0	0	0	1.275
14290 MERVERDIAVGIFT SOM GIR RETT TIL	0	250	250	0
Sum utgifter	26.432	50.000	50.000	19.738
Sum funksjon: 110 Kontroll og revisjon	26.432	50.000	50.000	19.738
Sum ansvar: 1050 KONTROLLUTVALGET	26.432	50.000	50.000	19.738

	Regnskap 2019	Buds(end) 2019	Budsjett 2019	Regnskap 2018
Ansvar: 1055 Salten Kontrollutvalgsservice				
Funksjon: 110 Kontroll og revisjon				
10100 FAST LØNN	835.154	825.000	825.000	801.231
10400 OVERTIDSLØNN	8.001	0	0	0
10500 ANNEN LØNN OG TR. PL. GODTGJ.	6.641	0	0	8.371
10501 HONORARER	28.000	57.000	57.000	30.000
10800 GODTGJØRELSE FOR FOLKEVALGT	12.400	0	0	26.400
10810 TAPT ARBEIDSFORTJENESTE	15.418	17.000	17.000	25.938
10904 PENSJONSINNSKUDD - KLP	151.549	128.288	128.288	136.329
10990 ARBEIDSGIVERAVGIFT	54.172	52.392	52.392	52.672
11000 KONTORMATERIELL	7.364	0	0	7.644
11151 BEVERTN. V/MØTER, KURS O.L.- ikke	3.226	0	0	4.422
11203 IKKE OPPG.PL. UTG. REISER (HOTE	893	0	0	893
11300 Post, banktjenester, telefon, internett/b	15.852	17.000	17.000	27.179
11302 TELEFON/FAX	9.217	0	0	7.810
11500 OPPLÆRING/KURS	94.366	92.000	92.000	23.225
11604 OPPG.PL - REISE/KOST	46.332	62.000	62.000	59.006
11650 ANDRE OPPG.PL.GODTGJØRELSE	0	0	0	-241
11705 IKKE OPPG.PL. - UTGIFTER/UTLEGG	16.494	0	0	8.843
11900 LEIE AV LOKALER OG GRUNN	53.328	44.000	44.000	80.885
11950 AVGIFTER, GEBYRER, LISENSER O.L	67.670	25.000	25.000	14.959
12000 KJØP OG FINANSIELL LEASING AV D	5.528	13.000	13.000	0
12700 ANDRE TJENESTER (SOM INNGÅR I	51.606	93.852	93.852	19.425
14290 MERVERDIAVGIFT SOM GIR RETT TIL	27.078	20.000	20.000	9.312
14900 RESERVERTE BEVILGNINGER/ AVSE	0	26.000	26.000	0
15500 AVSETNING TIL BUNDNE FOND	0	0	0	100.000
Sum utgifter	1.510.288	1.472.532	1.472.532	1.444.305
17500 REFUSJON FRA KOMMUNER	-1.319.802	-1.331.000	-1.331.000	-1.221.940
18900 OVERFØRINGER FRA ANDRE (PRIVA	0	0	0	-100.000
Sum inntekter	-1.319.802	-1.331.000	-1.331.000	-1.321.940
Sum funksjon: 110 Kontroll og revisjon	190.486	141.532	141.532	122.365
Sum ansvar: 1055 Salten Kontrollutvalgsservice	190.486	141.532	141.532	122.365
Ansvar: 1060 REVISJON				
Funksjon: 110 Kontroll og revisjon				
13501 KJØP AV TJENEST. FRA INTERK.SEL	0	591.300	591.300	535.340
13750 KJØP FRA IKS DER KOMM SELV ER	549.640	0	0	0
Sum utgifter	549.640	591.300	591.300	535.340
Sum funksjon: 110 Kontroll og revisjon	549.640	591.300	591.300	535.340
Sum ansvar: 1060 REVISJON	549.640	591.300	591.300	535.340
Ansvar: 1070 VALG				
Funksjon: 100 POLITISK STYRING				
10400 OVERTIDSLØNN	23.239	15.000	15.000	0
10500 ANNEN LØNN OG TR. PL. GODTGJ.	-887	0	0	-30
10800 GODTGJØRELSE FOR FOLKEVALGT	15.620	40.000	40.000	530
10810 TAPT ARBEIDSFORTJENESTE	4.365	0	0	0
10990 ARBEIDSGIVERAVGIFT	2.256	2.805	2.805	26
11000 KONTORMATERIELL	10.765	5.000	5.000	0
11151 BEVERTN. V/MØTER, KURS O.L.- ikke	2.500	0	0	0
11203 IKKE OPPG.PL. UTG. REISER (HOTE	1.948	0	0	0

	Regnskap 2019	Buds(end) 2019	Budsjett 2019	Regnskap 2018
11205 TJENESTEFRIKJØP	1.032	15.000	15.000	0
11400 ANNONSE, REKLAME, INFORMASJO	30.566	0	0	0
11500 OPPLÆRING/KURS	15.130	10.000	10.000	0
11604 OPPG.PL - REISE/KOST	5.950	10.945	10.945	175
11650 ANDRE OPPG.PL.GODTGJØRELSE	170	0	0	0
11705 IKKE OPPG.PL. - UTGIFTER/UTLEGG	11.813	0	0	0
11950 AVGIFTER, GEBYRER, LISENSER O.L	40	0	0	0
12000 KJØP OG FINANSIELL LEASING AV D	4.564	0	0	0
14290 MERVERDIAVGIFT SOM GIR RETT TIL	13.251	1.250	1.250	0
Sum utgifter	142.324	100.000	100.000	701
17700 REFUSJON FRA ANDRE (PRIVATE)	-1.595	0	0	0
19400 BRUK AV DISPOSISJONSFOND	-100.000	-100.000	-100.000	0
Sum inntekter	-101.595	-100.000	-100.000	0
Sum funksjon: 100 POLITISK STYRING	40.729	0	0	701
Sum ansvar: 1070 VALG	40.729	0	0	701
Ansvar: 1071 LOKALUTVALG				
Funksjon: 100 POLITISK STYRING				
10100 FAST LØNN	0	0	0	0
10500 ANNEN LØNN OG TR. PL. GODTGJ.	42	0	0	0
10501 HONORARER	40.552	0	0	33.110
10800 GODTGJØRELSE FOR FOLKEVALGT	0	30.000	30.000	0
10990 ARBEIDSGIVERAVGIFT	2.070	1.530	1.530	1.689
11604 OPPG.PL - REISE/KOST	280	0	0	0
14700 OVERFØRINGER TIL ANDRE (PRIVAT)	170.714	173.500	173.500	152.867
Sum utgifter	213.659	205.030	205.030	187.666
Sum funksjon: 100 POLITISK STYRING	213.659	205.030	205.030	187.666
Sum ansvar: 1071 LOKALUTVALG	213.659	205.030	205.030	187.666
Ansvar: 1080 ELDRERÅDET				
Funksjon: 180 DIVERSE FELLEUTGIFTER				
10500 ANNEN LØNN OG TR. PL. GODTGJ.	607	0	0	641
10800 GODTGJØRELSE FOR FOLKEVALGT	7.012	6.200	6.200	6.495
10810 TAPT ARBEIDSFORTJENESTE	0	5.194	5.194	0
10990 ARBEIDSGIVERAVGIFT	389	581	581	364
11000 KONTORMATERIELL	1.428	0	0	50
11150 Matvarer	0	1.000	1.000	0
11151 BEVERTN. V/MØTER, KURS O.L.- ikke	1.571	0	0	1.327
11200 Samlepost annet forbr.matr., råvarer o	0	3.000	3.000	0
11203 IKKE OPPG.PL. UTG. REISER (HOTE	0	0	0	4.520
11604 OPPG.PL - REISE/KOST	4.012	2.500	2.500	4.481
11705 IKKE OPPG.PL. - UTGIFTER/UTLEGG	906	0	0	1.220
14290 MERVERDIAVGIFT SOM GIR RETT TIL	18	900	900	277
Sum utgifter	15.943	19.375	19.375	19.376
Sum funksjon: 180 DIVERSE FELLEUTGIFTER	15.943	19.375	19.375	19.376
Sum ansvar: 1080 ELDRERÅDET	15.943	19.375	19.375	19.376
Ansvar: 1082 AMU - ARBEIDSMILJØUTVALGET				
Funksjon: 180 DIVERSE FELLEUTGIFTER				

	Regnskap 2019	Buds(end) 2019	Budsjett 2019	Regnskap 2018
11150 Matvarer	0	2.000	2.000	0
11300 Post, banktjenester, telefon, internett/b	129	0	0	0
11705 IKKE OPPG.PL. - UTGIFTER/UTLEGG	0	1.000	1.000	0
14290 MERVERDIAVGIFT SOM GIR RETT TIL	32	380	380	0
Sum utgifter	161	3.380	3.380	0
Sum funksjon: 180 DIVERSE FELLEUTGIFTER	161	3.380	3.380	0
Sum ansvar: 1082 AMU - ARBEIDSMILJØUTVAL	161	3.380	3.380	0
Ansvar: 1083 VILTFORVALTNINGSNEMNDA				
Funksjon: 180 DIVERSE FELLEUTGIFTER				
10800 GODTGJØRELSE FOR FOLKEVALGT	410	0	0	0
10990 ARBEIDSGIVERAVGIFT	21	0	0	0
11705 IKKE OPPG.PL. - UTGIFTER/UTLEGG	0	4.630	4.630	0
14290 MERVERDIAVGIFT SOM GIR RETT TIL	0	370	370	0
Sum utgifter	431	5.000	5.000	0
Sum funksjon: 180 DIVERSE FELLEUTGIFTER	431	5.000	5.000	0
Sum ansvar: 1083 VILTFORVALTNINGSNEMND	431	5.000	5.000	0
Ansvar: 1084 Råd for likestilling av funksjonsh				
Funksjon: 180 DIVERSE FELLEUTGIFTER				
10500 ANNEN LØNN OG TR. PL. GODTGJ.	337	0	0	366
10800 GODTGJØRELSE FOR FOLKEVALGT	7.621	5.300	5.300	3.660
10810 TAPT ARBEIDSFORTJENESTE	6.163	17.485	17.485	2.284
10990 ARBEIDSGIVERAVGIFT	720	1.162	1.162	322
11000 KONTORMATERIELL	952	2.400	2.400	0
11151 BEVERTN. V/MØTER, KURS O.L.- ikke	107	0	0	1.213
11604 OPPG.PL - REISE/KOST	2.226	1.500	1.500	3.101
11705 IKKE OPPG.PL. - UTGIFTER/UTLEGG	578	0	0	438
14290 MERVERDIAVGIFT SOM GIR RETT TIL	0	600	600	53
Sum utgifter	18.705	28.447	28.447	11.436
Sum funksjon: 180 DIVERSE FELLEUTGIFTER	18.705	28.447	28.447	11.436
Sum ansvar: 1084 Råd for likestilling av funksj	18.705	28.447	28.447	11.436
Sum ha: 10 Politisk virksomhet	3.954.099	3.236.804	3.236.804	3.225.162

	Regnskap 2019	Buds(end) 2019	Budsjett 2019	Regnskap 2018
Ha: 20 Oppvekst				
Ansvar: 2110 ADMINISTRASJON				
Funksjon: 120 ADMINISTRASJON				
10100 FAST LØNN	677.246	671.668	659.248	648.001
10500 ANNEN LØNN OG TR. PL. GODTGJ.	93	0	0	326
10505 LØNN TILLITSVALGTE	186.224	159.088	159.088	185.643
10901 PENSJONSINNSKUDD SPK	22.144	21.530	21.530	19.098
10904 PENSJONSINNSKUDD - KLP	123.787	101.386	101.386	111.533
10990 ARBEIDSGIVERAVGIFT	51.708	49.024	49.024	49.383
11000 KONTORMATERIELL	238	5.000	5.000	0
11151 BEVERTN. V/MØTER, KURS O.L.- ikke	0	2.000	2.000	0
11204 VELFERDSTILTAK	0	1.500	1.500	0
11300 Post, banktjenester, telefon, internett/b	554	0	0	538
11500 OPPLÆRING/KURS	0	0	0	1.079
11604 OPPG.PL - REISE/KOST	616	0	0	2.646
11650 ANDRE OPPG.PL.GODTGJØRELSE	552	0	0	0
11705 IKKE OPPG.PL. - UTGIFTER/UTLEGG	3.012	0	0	2.932
12000 KJØP OG FINANSIELL LEASING AV D	10.811	10.000	10.000	0
12400 SERVICEAVTALER, REPERASJONER	0	22.500	22.500	0
14290 MERVERDIAVGIFT SOM GIR RETT TIL	2.911	5.000	5.000	48
Sum utgifter	1.079.897	1.048.696	1.036.276	1.021.226
17100 REFUSJON SYKELØNN	0	0	0	-282
17700 REFUSJON FRA ANDRE (PRIVATE)	-128.632	-150.000	-150.000	-126.817
Sum inntekter	-128.632	-150.000	-150.000	-127.099
Sum funksjon: 120 ADMINISTRASJON	951.265	898.696	886.276	894.127
Funksjon: 201 FØRSKOLE				
10100 FAST LØNN	204.485	200.437	200.437	144.997
10201 SYKEVIKARER	0	0	0	2.871
10500 ANNEN LØNN OG TR. PL. GODTGJ.	212	0	0	0
10503 LØNN LÆRLINGER	0	0	0	48.685
10530 ANDRE LØNNSUTGIFTER	0	1.621	1.621	133
10904 PENSJONSINNSKUDD - KLP	37.148	30.789	30.789	34.255
10990 ARBEIDSGIVERAVGIFT	12.214	15.460	15.460	10.358
11604 OPPG.PL - REISE/KOST	1.400	0	0	0
11705 IKKE OPPG.PL. - UTGIFTER/UTLEGG	1.193	0	0	0
14290 MERVERDIAVGIFT SOM GIR RETT TIL	43	0	0	0
Sum utgifter	256.695	248.307	248.307	241.300
17000 REFUSJON FRA STATEN	0	-50.000	-50.000	0
17100 REFUSJON SYKELØNN	-3.074	0	0	-20.381
Sum inntekter	-3.074	-50.000	-50.000	-20.381
Sum funksjon: 201 FØRSKOLE	253.621	198.307	198.307	220.919
Funksjon: 202 GRUNNSKOLE				
10100 FAST LØNN	529.234	480.923	480.923	181.957
10400 OVERTIDSLØNN	0	0	0	2.076
10500 ANNEN LØNN OG TR. PL. GODTGJ.	0	0	0	12
10503 LØNN LÆRLINGER	0	0	0	-0
10505 LØNN TILLITSVALGTE	0	188.854	188.854	0
10530 ANDRE LØNNSUTGIFTER	2.400	0	0	2.400
10904 PENSJONSINNSKUDD - KLP	89.351	73.925	73.925	31.421
10990 ARBEIDSGIVERAVGIFT	31.580	46.964	46.964	9.947

	Regnskap 2019	Buds(end) 2019	Budsjett 2019	Regnskap 2018
11151 BEVERTN. V/MØTER, KURS O.L.- ikke	154	0	0	0
11300 Post, banktjenester, telefon, internett/b	0	3.000	3.000	0
11604 OPPG.PL - REISE/KOST	0	0	0	1.171
11705 IKKE OPPG.PL. - UTGIFTER/UTLEGG	0	11.000	11.000	134
12000 KJØP OG FINANSIELL LEASING AV D	0	10.000	10.000	379
12200 LEIE AV DRIFTSMIDLER	0	10.000	10.000	0
14290 MERVERDI AVGIFT SOM GIR RETT TIL	0	1.630	1.630	0
15500 AVSETNING TIL BUNDNE FOND	0	0	0	10.000
Sum utgifter	652.719	826.296	826.296	239.496
17000 REFUSJON FRA STATEN	0	0	0	-10.000
17100 REFUSJON SYKELØNN	4.064	0	0	-23.922
Sum inntekter	4.064	0	0	-33.922
Sum funksjon: 202 GRUNNSKOLE	656.783	826.296	826.296	205.574
Sum ansvar: 2110 ADMINISTRASJON	1.861.669	1.923.299	1.910.879	1.320.619
Ansvar: 2120 LÆRLINGER				
Funksjon: 201 FØRSKOLE				
10400 OVERTIDSLØNN	0	0	0	226
10503 LØNN LÆRLINGER	173.196	168.898	168.898	216.261
10904 PENSJONSINNSKUDD - KLP	30.885	25.945	25.945	36.435
10990 ARBEIDSGIVERAVGIFT	10.408	9.936	9.936	12.867
Sum utgifter	214.489	204.779	204.779	265.789
17300 REFUSJON FRA FYLKESKOMMUNEN	0	-43.000	-43.000	0
17500 REFUSJON FRA KOMMUNER	-9.400	0	0	-117.000
17700 REFUSJON FRA ANDRE (PRIVATE)	-83.250	-72.270	-72.270	-40.845
Sum inntekter	-92.650	-115.270	-115.270	-157.845
Sum funksjon: 201 FØRSKOLE	121.839	89.509	89.509	107.943
Funksjon: 202 GRUNNSKOLE				
10503 LØNN LÆRLINGER	215.029	139.779	139.779	42.118
10904 PENSJONSINNSKUDD - KLP	38.792	21.472	21.472	6.609
10990 ARBEIDSGIVERAVGIFT	12.945	8.224	8.224	2.485
12000 KJØP OG FINANSIELL LEASING AV D	7.173	0	0	0
14290 MERVERDI AVGIFT SOM GIR RETT TIL	1.793	0	0	0
Sum utgifter	275.733	169.475	169.475	51.212
17300 REFUSJON FRA FYLKESKOMMUNEN	0	-21.500	-21.500	0
17700 REFUSJON FRA ANDRE (PRIVATE)	-65.450	-59.519	-59.519	0
Sum inntekter	-65.450	-81.019	-81.019	0
Sum funksjon: 202 GRUNNSKOLE	210.283	88.456	88.456	51.212
Sum ansvar: 2120 LÆRLINGER	332.122	177.965	177.965	159.156
Ansvar: 2200 SKOLER - FELLESKOSTNADER				
Funksjon: 120 ADMINISTRASJON				
11204 VELFERDSTILTAK	247	0	0	0
11302 TELEFON/FAX	434	0	0	393
11400 ANNONSE, REKLAME, INFORMASJO	30.950	0	0	0
11700 TRANSPORT/DRIFT AV EGNE OG LEI	375	0	0	3.400
11705 IKKE OPPG.PL. - UTGIFTER/UTLEGG	7.695	20.000	20.000	0

	Regnskap 2019	Buds(end) 2019	Budsjett 2019	Regnskap 2018
11950 AVGIFTER, GEBYRER, LISENSER O.L	0	0	0	20
12000 KJØP OG FINANSIELL LEASING AV D	0	0	0	8.104
14290 MERVERDIAVGIFT SOM GIR RETT TIL	7.878	1.600	1.600	2.124
Sum utgifter	47.579	21.600	21.600	14.041
Sum funksjon: 120 ADMINISTRASJON	47.579	21.600	21.600	14.041
Funksjon: 202 GRUNNSKOLE				
10500 ANNEN LØNN OG TR. PL. GODTGJ.	49	0	0	5.539
10501 HONORARER	2.103	30.000	30.000	14.450
10990 ARBEIDSGIVERAVGIFT	953	1.530	1.530	1.235
11000 KONTORMATERIELL	1.948	5.000	5.000	0
11050 UNDERVISNINGSMATERIELL	20.681	15.000	15.000	22.490
11150 Matvarer	756	0	0	1.324
11151 BEVERTN. V/MØTER, KURS O.L.- ikke	22.464	6.000	6.000	15.626
11200 Samlepost annet forbr.matr., råvarer o	57	2.000	2.000	1.644
11201 ARBEIDSTØY/UNIFORMER	0	26.000	26.000	2.402
11203 IKKE OPPG.PL. UTG. REISER (HOTE	1.975	15.000	15.000	0
11204 VELFERDSTILTAK	3.223	6.000	6.000	8.817
11300 Post, banktjenester, telefon, internett/b	0	3.000	3.000	0
11301 GEBYRER BANK	0	0	0	100
11302 TELEFON/FAX	153	0	0	1.536
11400 ANNONSE, REKLAME, INFORMASJO	76.698	92.000	92.000	306.548
11403 REPRESENTASJON OG REPR.GAVE	0	3.000	3.000	0
11500 OPPLÆRING/KURS	430.264	130.000	130.000	213.642
11604 OPPG.PL - REISE/KOST	75.369	100.000	100.000	72.227
11650 ANDRE OPPG.PL.GODTGJØRELSE	3.274	30.000	30.000	-185
11700 TRANSPORT/DRIFT AV EGNE OG LEI	78.264	0	0	230
11704 ESKURSJONER	97.074	90.000	90.000	88.226
11705 IKKE OPPG.PL. - UTGIFTER/UTLEGG	36.613	50.000	50.000	30.824
11900 LEIE AV LOKALER OG GRUNN	2.750	0	0	0
11950 AVGIFTER, GEBYRER, LISENSER O.L	331.104	388.000	388.000	249.036
12000 KJØP OG FINANSIELL LEASING AV D	17.290	0	0	162.717
12200 LEIE AV DRIFTSMIDLER	215.282	160.000	160.000	0
12400 SERVICEAVTALER, REPERASJONER	98.859	70.000	70.000	79.807
12402 SERVICE/VEDLIKEHOLD IT	9.444	0	0	32.394
12700 ANDRE TJENESTER (SOM INNGÅR I	80.010	0	0	49.162
13500 KJØP FRA KOMMUNER	215.719	350.000	350.000	313.325
13700 KJØP FRA ANDRE(PRIVATE)	45.334	30.000	30.000	10.409
14290 MERVERDIAVGIFT SOM GIR RETT TIL	225.328	211.650	211.650	359.139
14300 OVERFØRING TIL FYLKESKOMMUNE	23.483	0	0	23.250
14700 OVERFØRINGER TIL ANDRE (PRIVAT	7.265	0	0	542.257
Sum utgifter	2.123.784	1.814.180	1.814.180	2.608.170
16302 ANDRE LEIEINNTEKTER	0	0	0	-1.428
17000 REFUSJON FRA STATEN	-1.712.538	-1.785.980	-1.785.980	-1.716.832
17300 REFUSJON FRA FYLKESKOMMUNEN	0	-85.000	-85.000	0
17500 REFUSJON FRA KOMMUNER	-230.466	-180.000	-180.000	-223.994
17700 REFUSJON FRA ANDRE (PRIVATE)	-69.896	-125.000	-125.000	-80.688
18900 OVERFØRINGER FRA ANDRE (PRIVA	-47.100	0	0	0
19500 BRUK AV BUNDNE FOND	-50.000	0	0	0
Sum inntekter	-2.110.000	-2.175.980	-2.175.980	-2.022.942
Sum funksjon: 202 GRUNNSKOLE	13.784	-361.800	-361.800	585.228
Funksjon: 222 SKOLELOKALER				

	Regnskap 2019	Buds(end) 2019	Budsjett 2019	Regnskap 2018
10500 ANNEN LØNN OG TR. PL. GODTGJ.	98	0	0	0
10990 ARBEIDSGIVERAVGIFT	5	0	0	0
11209 FORBRUKSMATERIELL RENGJØRIN	954	0	0	442
11604 OPPG.PL - REISE/KOST	1.196	0	0	0
12300 VEDLIKEHOLD, BYGGETJENESTER	0	0	0	1.153
14290 MERVERDIAVGIFT SOM GIR RETT TIL	239	0	0	399
Sum utgifter	2.491	0	0	1.993
Sum funksjon: 222 SKOLELOKALER	2.491	0	0	1.993
Funksjon: 223 Skoleskyss				
10500 ANNEN LØNN OG TR. PL. GODTGJ.	5.694	0	0	6.659
10990 ARBEIDSGIVERAVGIFT	290	0	0	340
11604 OPPG.PL - REISE/KOST	49.028	0	0	63.064
11700 TRANSPORT/DRIFT AV EGNE OG LEI	965.763	630.000	630.000	1.019.336
11702 TRANSPORT AV/TIL BRUKERE	20.560	0	0	66.354
11703 ANDRE TRANSPORTTJENESTER	16.250	0	0	0
11704 EKSKURSJONER	11.786	0	0	0
13700 KJØP FRA ANDRE(PRIVATE)	0	0	0	3.100
14290 MERVERDIAVGIFT SOM GIR RETT TIL	124.846	0	0	127.547
Sum utgifter	1.194.218	630.000	630.000	1.286.399
17300 REFUSJON FRA FYLKESKOMMUNEN	-412.304	-410.000	-410.000	-451.865
Sum inntekter	-412.304	-410.000	-410.000	-451.865
Sum funksjon: 223 Skoleskyss	781.914	220.000	220.000	834.534
Sum ansvar: 2200 SKOLER - FELLESKOSTNAD	845.768	-120.200	-120.200	1.435.797
Ansvar: 2206 PP-tjeneste				
Funksjon: 202 GRUNNSKOLE				
13500 KJØP FRA KOMMUNER	1.141.210	1.132.024	1.132.024	997.010
Sum utgifter	1.141.210	1.132.024	1.132.024	997.010
Sum funksjon: 202 GRUNNSKOLE	1.141.210	1.132.024	1.132.024	997.010
Sum ansvar: 2206 PP-tjeneste	1.141.210	1.132.024	1.132.024	997.010
Ansvar: 2207 Newton				
Funksjon: 202 GRUNNSKOLE				
10150 LØNN FASTE STILLINGER ST.VILKÅR	259.421	260.109	255.587	238.353
10500 ANNEN LØNN OG TR. PL. GODTGJ.	-341	0	0	447
10530 ANDRE LØNNSUTGIFTER	0	0	0	7.695
10901 PENSJONSINNSKUDD SPK	30.839	30.727	30.727	24.316
10990 ARBEIDSGIVERAVGIFT	14.697	14.602	14.602	12.003
11050 UNDERVISNINGSMATERIELL	0	30.000	30.000	396
11150 Matvarer	454	0	0	0
11151 BEVERTN. V/MØTER, KURS O.L.- ikke	0	0	0	57
11200 Samlepost annet forbr.matr., råvarer o	0	0	0	7.156
11201 ARBEIDSTØY/UNIFORMER	0	0	0	656
11203 IKKE OPPG.PL. UTG. REISER (HOTE	1.296	0	0	0
11301 GEBYRER BANK	0	0	0	56
11500 OPPLÆRING/KURS	4.185	15.000	15.000	6.699
11604 OPPG.PL - REISE/KOST	3.916	0	0	3.710
11700 TRANSPORT/DRIFT AV EGNE OG LEI	41.420	61.500	61.500	26.168
11705 IKKE OPPG.PL. - UTGIFTER/UTLEGG	9.815	0	0	2.606

	Regnskap 2019	Buds(end) 2019	Budsjett 2019	Regnskap 2018
12000 KJØP OG FINANSIELL LEASING AV D	0	30.000	30.000	0
14290 MERVERDIAVGIFT SOM GIR RETT TIL	5.793	10.000	10.000	5.014
Sum utgifter	371.494	451.938	447.416	335.330
17100 REFUSJON SYKELØNN	0	0	0	-29.762
19500 BRUK AV BUNDNE FOND	-5.000	0	0	0
Sum inntekter	-5.000	0	0	-29.762
Sum funksjon: 202 GRUNNSKOLE	366.494	451.938	447.416	305.568
Sum ansvar: 2207 Newton	366.494	451.938	447.416	305.568
Ansvar: 2210 INNDYR SKOLE - UNDERVISNING				
Funksjon: 202 GRUNNSKOLE				
10100 FAST LØNN	2.052.688	2.088.916	1.561.432	1.375.361
10115 ANDRE AVT.F.TILLEGG KOMM.VILK.	9.397	0	0	0
10150 LØNN FASTE STILLINGER ST.VILKÅR	9.952.606	10.491.617	10.198.824	9.541.689
10160 ANDRE AVT.F. TILLEGG STATLIGE VI	342.617	361.869	361.869	348.583
10201 SYKEVIKARER	553.691	0	0	818.364
10210 FERIEVIKARER	7.115	0	0	4.976
10220 PERMISJONSVIKAR	428.931	179.231	179.231	769.425
10230 FØDSELSPERMISJONSVIKAR	220.267	0	0	105.341
10301 LØNN ENGASJEMENTER - KOMM. VIL	390.501	5.000	5.000	78.575
10350 LØNN ENGASJEMENTER - STATL.VIL	54.871	12.000	12.000	18.099
10400 OVERTIDSLØNN	3.080	0	0	8.574
10450 OVERTID - STATLIGE VILKÅR	37.610	25.000	25.000	26.728
10500 ANNEN LØNN OG TR. PL. GODTGJ.	1.044	0	0	3.448
10501 HONORARER	22.177	0	0	0
10530 ANDRE LØNNSUTGIFTER	25.771	0	0	39.751
10901 PENSJONSINNSKUDD SPK	1.341.550	1.272.166	1.272.166	1.038.707
10904 PENSJONSINNSKUDD - KLP	482.898	352.191	271.165	454.629
10990 ARBEIDSGIVERAVGIFT	770.966	739.260	708.226	688.031
11000 KONTORMATERIELL	31.597	25.750	25.750	24.041
11050 UNDERVISNINGSMATERIELL	158.355	210.300	210.300	179.218
11150 Matvarer	85.769	89.865	89.865	65.861
11151 BEVERTN. V/MØTER, KURS O.L.- ikke	18.818	1.500	1.500	16.782
11200 Samlepost annet forbr.matr., råvarer o	144	0	0	1.026
11204 VELFERDSTILTAK	4.378	3.000	3.000	3.154
11300 Post, banktjenester, telefon, internett/b	6.566	8.000	8.000	7.099
11301 GEBYRER BANK	50	0	0	0
11403 REPRESENTASJON OG REPR.GAVE	3.292	0	0	4.641
11500 OPPLÆRING/KURS	34.464	10.000	10.000	0
11604 OPPG.PL - REISE/KOST	8.924	7.000	7.000	26.964
11700 TRANSPORT/DRIFT AV EGNE OG LEI	259	0	0	755
11704 ESKURSJONER	17.500	20.000	20.000	14.979
11705 IKKE OPPG.PL. - UTGIFTER/UTLEGG	29.142	0	0	758
11950 AVGIFTER, GEBYRER, LIENSER O.L	19.482	3.300	3.300	0
12000 KJØP OG FINANSIELL LEASING AV D	374.772	40.000	40.000	35.648
12700 ANDRE TJENESTER (SOM INNGÅR I	9.375	0	0	0
13500 KJØP FRA KOMMUNER	0	0	0	5.650
13700 KJØP FRA ANDRE(PRIVATE)	70.253	45.000	45.000	150.796
14290 MERVERDIAVGIFT SOM GIR RETT TIL	101.818	50.000	50.000	52.792
Sum utgifter	17.672.736	16.040.965	15.108.628	15.910.447
17000 REFUSJON FRA STATEN	0	-266.500	0	-24.066
17100 REFUSJON SYKELØNN	-645.594	0	0	-1.028.093

	Regnskap 2019	Buds(end) 2019	Budsjett 2019	Regnskap 2018
17101 REFUSJON FØDSELSPENGER	-201.631	0	0	-87.268
17300 REFUSJON FRA FYLKESKOMMUNEN	-5.000	0	0	0
17500 REFUSJON FRA KOMMUNER	-298.091	-300.000	0	0
18100 ANDRE STATLIGE OVERFØRINGER	-910	0	0	-1.710
19500 BRUK AV BUNDNE FOND	-18.840	0	0	0
Sum inntekter	-1.170.066	-566.500	0	-1.141.137
Sum funksjon: 202 GRUNNSKOLE	16.502.670	15.474.465	15.108.628	14.769.310
Funksjon: 222 SKOLELOKALER				
10100 FAST LØNN	44.569	0	0	-9.068
10201 SYKEVIKARER	72.475	0	0	21.969
10210 FERIEVIKARER	27.232	0	0	1.348
10220 PERMISJONSVIKAR	4.642	0	0	2.696
10301 LØNN ENGASJEMENTER - KOMM. VIL	27.312	0	0	3.757
10750 Lønn renhold	693.754	582.885	582.885	847.565
10904 PENSJONSINNSKUDD - KLP	163.525	89.537	89.537	148.182
10990 ARBEIDSGIVERAVGIFT	48.200	34.293	34.293	47.376
11201 ARBEIDSTØY/UNIFORMER	3.643	0	0	0
11209 FORBRUKSMATERIELL RENGJØRIN	14.508	40.000	40.000	25.648
11500 OPPLÆRING/KURS	0	0	0	2.980
12600 RENHOLDS- OG VASKERITJENESTE	0	0	0	191.762
14290 MERVERDIAVGIFT SOM GIR RETT TIL	4.538	13.750	13.750	54.353
Sum utgifter	1.104.400	760.465	760.465	1.338.566
17100 REFUSJON SYKELØNN	-89.891	0	0	-91.798
Sum inntekter	-89.891	0	0	-91.798
Sum funksjon: 222 SKOLELOKALER	1.014.509	760.465	760.465	1.246.768
Funksjon: 232 Forebygging, helsestasjons- og				
10100 FAST LØNN	0	0	527.484	0
10904 PENSJONSINNSKUDD - KLP	0	0	81.026	0
10990 ARBEIDSGIVERAVGIFT	0	0	31.034	0
Sum utgifter	0	0	639.544	0
17000 REFUSJON FRA STATEN	0	0	-266.500	0
Sum inntekter	0	0	-266.500	0
Sum funksjon: 232 Forebygging, helsestasjon	0	0	373.044	0
Funksjon: 381 Kommunale idrettsbygg og idre				
10750 Lønn renhold	181.810	181.810	181.810	41.694
10904 PENSJONSINNSKUDD - KLP	27.928	27.928	27.928	6.670
10990 ARBEIDSGIVERAVGIFT	10.696	10.696	10.696	2.150
11209 FORBRUKSMATERIELL RENGJØRIN	15.000	30.000	30.000	0
14290 MERVERDIAVGIFT SOM GIR RETT TIL	3.750	7.500	7.500	0
Sum utgifter	239.184	257.934	257.934	50.514
Sum funksjon: 381 Kommunale idrettsbygg og	239.184	257.934	257.934	50.514
Sum ansvar: 2210 INNDYR SKOLE - UNDERVISN	17.756.363	16.492.864	16.500.071	16.066.592
Ansvar: 2211 INNDYR SKOLE - SFO				
Funksjon: 215 SKOLEFRITIDSTILBUD				
10100 FAST LØNN	426.797	594.006	587.251	622.677

	Regnskap 2019	Buds(end) 2019	Budsjett 2019	Regnskap 2018
10150 LØNN FASTE STILLINGER ST.VILKÅR	29.096	53.450	53.450	54.028
10201 SYKEVIKARER	30.363	15.000	15.000	12.230
10210 FERIEVIKARER	2.974	0	0	5.425
10220 PERMISJONSVIKAR	4.784	5.000	5.000	2.707
10301 LØNN ENGASJEMENTER - KOMM. VIL	3.750	0	0	792
10400 OVERTIDSLØNN	2.274	2.000	2.000	1.904
10901 PENSJONSINNSKUDD SPK	4.137	6.426	6.426	7.421
10904 PENSJONSINNSKUDD - KLP	84.130	93.341	93.341	108.863
10990 ARBEIDSGIVERAVGIFT	28.506	38.885	38.885	40.637
11050 UNDERVISNINGSMATERIELL	13.408	15.450	15.450	14.163
11150 Matvarer	42.839	40.666	40.666	52.139
11950 AVGIFTER, GEBYRER, LISENER O.L	47	0	0	0
12000 KJØP OG FINANSIELL LEASING AV D	9.745	0	0	6.712
14290 MERVERDIAVGIFT SOM GIR RETT TIL	11.794	9.213	9.213	13.201
Sum utgifter	694.644	873.437	866.682	942.898
16000 BRUKERBETALING FOR KOMM. TJE	-358.347	-319.000	-319.000	-419.819
16001 Brukerbetaling matpenger	-49.389	-40.666	-40.666	-59.519
17100 REFUSJON SYKELØNN	-44.601	0	0	-13.527
Sum inntekter	-452.337	-359.666	-359.666	-492.865
Sum funksjon: 215 SKOLEFRITIDSTILBUD	242.307	513.771	507.016	450.033
Sum ansvar: 2211 INNDYR SKOLE - SFO	242.307	513.771	507.016	450.033
Ansvar: 2215 Arbeidsmiljøprosjekt				
Funksjon: 202 GRUNNSKOLE				
12700 ANDRE TJENESTER (SOM INNGÅR I	1.029.568	1.100.000	0	0
14290 MERVERDIAVGIFT SOM GIR RETT TIL	257.392	0	0	0
Sum utgifter	1.286.960	1.100.000	0	0
19400 BRUK AV DISPOSISJONSFOND	-1.100.000	-1.100.000	0	0
Sum inntekter	-1.100.000	-1.100.000	0	0
Sum funksjon: 202 GRUNNSKOLE	186.960	0	0	0
Sum ansvar: 2215 Arbeidsmiljøprosjekt	186.960	0	0	0
Ansvar: 2220 SANDHORNØY SKOLE - UNDERVI				
Funksjon: 202 GRUNNSKOLE				
10100 FAST LØNN	646.163	570.424	564.128	530.146
10150 LØNN FASTE STILLINGER ST.VILKÅR	2.669.416	2.723.210	2.612.945	2.521.304
10160 ANDRE AVT.F. TILLEGG STATLIGE VI	131.397	92.932	92.932	154.323
10201 SYKEVIKARER	215.194	0	0	131.295
10210 FERIEVIKARER	969	0	0	0
10220 PERMISJONSVIKAR	322.395	28.345	28.345	269.550
10230 FØDSELSPERMISJONSVIKAR	0	0	0	250.111
10301 LØNN ENGASJEMENTER - KOMM. VIL	59.021	8.000	8.000	62.609
10350 LØNN ENGASJEMENTER - STATL.VIL	0	0	0	3.366
10400 OVERTIDSLØNN	3.541	10.000	10.000	0
10450 OVERTID - STATLIGE VILKÅR	0	0	0	19.853
10500 ANNEN LØNN OG TR. PL. GODTGJ.	1.952	0	0	2.107
10501 HONORARER	0	5.000	5.000	0
10530 ANDRE LØNNSUTGIFTER	5.267	0	0	11.270
10901 PENSJONSINNSKUDD SPK	368.520	328.710	328.710	314.913
10904 PENSJONSINNSKUDD - KLP	119.392	144.287	144.287	139.147

	Regnskap 2019	Buds(end) 2019	Budsjett 2019	Regnskap 2018
10990 ARBEIDSGIVERAVGIFT	223.391	211.989	211.989	201.488
11000 KONTORMATERIELL	5.295	5.240	5.240	3.356
11050 UNDERVISNINGSMATERIELL	41.277	69.100	69.100	69.056
11100 MEDISINSK FORBR. MATR.	478	1.000	1.000	625
11150 Matvarer	34.750	30.895	30.895	32.070
11200 Samlepost annet forbr.matr., råvarer o	2.485	1.000	1.000	425
11203 IKKE OPPG.PL. UTG. REISER (HOTE	4.730	0	0	0
11204 VELFERDSTILTAK	3.940	2.000	2.000	590
11205 TJENESTEFRIKJØP	0	0	0	865
11300 Post, banktjenester, telefon, internett/b	178	10.000	10.000	5.164
11302 TELEFON/FAX	178	0	0	0
11304 PORTO	0	0	0	54
11500 OPPLÆRING/KURS	0	5.000	5.000	1.200
11604 OPPG.PL - REISE/KOST	20.048	10.000	10.000	23.641
11700 TRANSPORT/DRIFT AV EGNE OG LEI	0	0	0	5.000
11704 EKSKURSJONER	-1.552	5.000	5.000	3.170
11705 IKKE OPPG.PL. - UTGIFTER/UTLEGG	4.226	4.000	4.000	2.504
11950 AVGIFTER, GEBYRER, LISENER O.L	579	1.500	1.500	1.198
11953 ANDRE AVGIFTER/GEBYRER	6.111	0	0	0
12000 KJØP OG FINANSIELL LEASING AV D	13.977	10.000	10.000	26.384
12001 EDB-PROGRAMMER	0	0	0	1.598
12002 BØKER TIL BIBLIOTEK	0	0	0	429
12004 ANNET UTSTYR/REDSKAPER	0	0	0	205
12400 SERVICEAVTALER, REPERASJONER	17	0	0	5.726
13700 KJØP FRA ANDRE(PRIVATE)	0	0	0	4.850
14290 MERVERDIAVGIFT SOM GIR RETT TIL	15.386	26.049	26.049	21.640
Sum utgifter	4.918.722	4.303.681	4.187.120	4.821.232
16001 Brukerbetaling matpenger	-12.007	0	0	0
17100 REFUSJON SYKELØNN	-191.938	0	0	-84.627
17101 REFUSJON FØDSELSPENGER	0	0	0	-222.900
17300 REFUSJON FRA FYLKESKOMMUNEN	-5.000	0	0	0
17500 REFUSJON FRA KOMMUNER	-152.477	-90.000	0	0
Sum inntekter	-361.422	-90.000	0	-307.527
Sum funksjon: 202 GRUNNSKOLE	4.557.299	4.213.681	4.187.120	4.513.705
Funksjon: 222 SKOLELOKALER				
10100 FAST LØNN	8.626	0	0	0
10150 LØNN FASTE STILLINGER ST.VILKÅR	3.983	0	0	15.581
10201 SYKEVIKARER	8.096	0	0	15.890
10210 FERIEVIKARER	32.145	0	0	5.634
10220 PERMISJONSVIKAR	4.457	0	0	88.234
10301 LØNN ENGASJEMENTER - KOMM. VIL	0	0	0	23.002
10750 Lønn renhold	212.385	209.318	209.318	211.368
10904 PENSJONSINNSKUDD - KLP	47.971	32.153	32.153	58.207
10990 ARBEIDSGIVERAVGIFT	16.201	12.316	12.316	21.314
11209 FORBRUKSMATERIELL RENGJØRIN	6.739	10.000	10.000	16.017
14290 MERVERDIAVGIFT SOM GIR RETT TIL	1.685	2.500	2.500	4.004
Sum utgifter	342.287	266.287	266.287	459.250
Sum funksjon: 222 SKOLELOKALER	342.287	266.287	266.287	459.250
Funksjon: 223 Skoleskyss				
11700 TRANSPORT/DRIFT AV EGNE OG LEI	0	0	0	1.373
14290 MERVERDIAVGIFT SOM GIR RETT TIL	0	0	0	165

	Regnskap 2019	Buds(end) 2019	Budsjett 2019	Regnskap 2018
Sum utgifter	0	0	0	1.538
Sum funksjon: 223 Skoleskys	0	0	0	1.538
Sum ansvar: 2220 SANDHORNØY SKOLE - UND	4.899.587	4.479.968	4.453.407	4.974.493
Ansvar: 2221 SANDHORNØY SKOLE - SFO				
Funksjon: 215 SKOLEFRITIDSTILBUD				
10100 FAST LØNN	193.915	281.728	278.098	259.994
10150 LØNN FASTE STILLINGER ST.VILKÅR	54.075	52.235	52.235	51.488
10201 SYKEVIKARER	56.490	0	0	11.508
10210 FERIEVIKARER	0	6.000	6.000	0
10220 PERMISJONSVIKAR	12.332	0	0	1.219
10301 LØNN ENGASJEMENTER - KOMM. VIL	19.082	0	0	9.528
10901 PENSJONSINNSKUDD SPK	6.435	6.280	6.280	5.285
10904 PENSJONSINNSKUDD - KLP	32.531	44.150	44.150	45.671
10990 ARBEIDSGIVERAVGIFT	17.908	19.878	19.878	19.043
11000 KONTORMATERIELL	269	0	0	186
11050 UNDERVISNINGSMATERIELL	577	6.800	6.800	7.609
11150 Matvarer	7.678	17.600	17.600	4.332
11200 Samlepost annet forbr.matr., råvarer o	0	0	0	1
11204 VELFERDSTILTAK	0	500	500	0
11300 Post, banktjenester, telefon, internett/b	801	0	0	530
11302 TELEFON/FAX	0	0	0	267
12000 KJØP OG FINANSIELL LEASING AV D	157	0	0	0
14290 MERVERDIAVGIFT SOM GIR RETT TIL	1.364	3.235	3.235	2.324
Sum utgifter	403.616	438.406	434.776	418.986
16000 BRUKERBETALING FOR KOMM. TJE	-83.778	-100.000	-100.000	-66.485
16001 Brukerbetaling matpenger	-9.780	-17.600	-17.600	-5.490
17100 REFUSJON SYKELØNN	-20.173	0	0	-22.293
17700 REFUSJON FRA ANDRE (PRIVATE)	0	-5.000	-5.000	0
Sum inntekter	-113.731	-122.600	-122.600	-94.268
Sum funksjon: 215 SKOLEFRITIDSTILBUD	289.885	315.806	312.176	324.718
Sum ansvar: 2221 SANDHORNØY SKOLE - SFO	289.885	315.806	312.176	324.718
Ansvar: 2300 BARNEHAGENE - FELLESKOSTNA				
Funksjon: 201 FØRSKOLE				
10500 ANNEN LØNN OG TR. PL. GODTGJ.	242	0	0	222
10990 ARBEIDSGIVERAVGIFT	64	0	0	11
11050 UNDERVISNINGSMATERIELL	3.472	0	0	1.892
11151 BEVERTN. V/MØTER, KURS O.L.- ikke	10.455	0	0	0
11201 ARBEIDSTØY/UNIFORMER	3.793	0	0	0
11204 VELFERDSTILTAK	118	0	0	0
11500 OPPLÆRING/KURS	35.280	50.000	50.000	86.250
11604 OPPG.PL - REISE/KOST	5.576	20.000	20.000	2.159
11700 TRANSPORT/DRIFT AV EGNE OG LEI	3.950	0	0	3.000
11704 EKSKURSJONER	7.482	20.000	20.000	5.139
11705 IKKE OPPG.PL. - UTGIFTER/UTLEGG	184	10.000	10.000	142
11900 LEIE AV LOKALER OG GRUNN	2.750	0	0	0
11950 AVGIFTER, GEBYRER, LISENSER O.L	21.584	10.000	10.000	25.695
12000 KJØP OG FINANSIELL LEASING AV D	8.541	0	0	0
12700 ANDRE TJENESTER (SOM INNGÅR I	0	0	0	9.943
14290 MERVERDIAVGIFT SOM GIR RETT TIL	12.602	4.900	4.900	7.160

	Regnskap 2019	Buds(end) 2019	Budsjett 2019	Regnskap 2018
14700 OVERFØRINGER TIL ANDRE (PRIVAT)	0	59.000	59.000	0
Sum utgifter	116.093	173.900	173.900	141.613
17000 REFUSJON FRA STATEN	0	-50.000	-50.000	0
19500 BRUK AV BUNDNE FOND	-25.500	-25.000	-25.000	0
Sum inntekter	-25.500	-75.000	-75.000	0
Sum funksjon: 201 FØRSKOLE	90.593	98.900	98.900	141.613
Sum ansvar: 2300 BARNEHAGENE - FELLESKO	90.593	98.900	98.900	141.613
Ansvar: 2310 INNDYR BARNEHAGE				
Funksjon: 201 FØRSKOLE				
10100 FAST LØNN	4.556.474	5.371.935	5.196.499	4.686.490
10111 HELLIGDAGSTILLEGG	-504	0	0	0
10115 ANDRE AVT.F.TILLEGG KOMM.VILK.	66.037	99.203	99.203	47.916
10160 ANDRE AVT.F. TILLEGG STATLIGE VI	12.320	0	0	0
10201 SYKEVIKARER	616.217	99.471	99.471	482.255
10210 FERIEVIKARER	117.888	90.000	90.000	82.509
10220 PERMISJONSVIKAR	64.452	34.736	34.736	167.699
10230 FØDSELSPERMISJONSVIKAR	335.829	0	0	548.297
10301 LØNN ENGASJEMENTER - KOMM. VIL	95.002	0	0	7.403
10400 OVERTIDSLØNN	24.964	29.544	29.544	58.757
10500 ANNEN LØNN OG TR. PL. GODTGJ.	0	0	0	74
10530 ANDRE LØNNSUTGIFTER	2.400	0	0	2.400
10750 Lønn renhold	0	0	0	158.251
10904 PENSJONSINNSKUDD - KLP	1.054.445	959.386	959.386	1.050.144
10990 ARBEIDSGIVERAVGIFT	317.494	368.468	368.468	316.522
11000 KONTORMATERIELL	11.767	16.225	16.225	7.204
11050 UNDERVISNINGSMATERIELL	20.494	28.300	28.300	33.764
11150 Matvarer	136.291	114.950	114.950	137.966
11151 BEVERTN. V/MØTER, KURS O.L.- ikke	3.286	0	0	0
11200 Samlepost annet forbr.matr., råvarer o	1.265	0	0	1.374
11201 ARBEIDSTØY/UNIFORMER	0	0	0	1.766
11204 VELFERDSTILTAK	444	0	0	0
11209 FORBRUKSMATERIELL RENGJØRIN	30.116	35.000	35.000	21.832
11300 Post, banktjenester, telefon, internett/b	7.655	8.000	8.000	8.983
11302 TELEFON/FAX	1.298	0	0	0
11500 OPPLÆRING/KURS	0	5.000	5.000	0
11604 OPPG.PL - REISE/KOST	0	0	0	1.196
11704 ESKURSJONER	0	7.000	7.000	3.138
11705 IKKE OPPG.PL. - UTGIFTER/UTLEGG	2.851	0	0	434
11950 AVGIFTER, GEBYRER, LISENSER O.L	0	8.000	8.000	5.761
12000 KJØP OG FINANSIELL LEASING AV D	68.678	68.475	68.475	66.042
12700 ANDRE TJENESTER (SOM INNGÅR I	0	0	0	2.668
14290 MERVERDIAVGIFT SOM GIR RETT TIL	52.091	62.404	62.404	58.906
Sum utgifter	7.599.253	7.406.097	7.230.661	7.959.751
16000 BRUKERBETALING FOR KOMM. TJE	-882.668	-961.770	-961.770	-863.933
16001 Brukerbetaling matpenger	-102.766	-114.955	-114.955	-110.702
17000 REFUSJON FRA STATEN	0	0	0	-61.050
17100 REFUSJON SYKELØNN	-782.310	0	0	-705.133
17101 REFUSJON FØDSELSPENGER	-39.480	0	0	-300.601
18100 ANDRE STATLIGE OVERFØRINGER	0	-25.000	-25.000	0
Sum inntekter	-1.807.224	-1.101.725	-1.101.725	-2.041.419

	Regnskap 2019	Buds(end) 2019	Budsjett 2019	Regnskap 2018
Sum funksjon: 201 FØRSKOLE	5.792.030	6.304.372	6.128.936	5.918.332
Funksjon: 221 FØRSKOLELOKALER OG SKYSS				
10100 FAST LØNN	-546	0	0	0
10210 FERIEVIKARER	11.205	0	0	12.428
10750 Lønn renhold	184.366	194.718	194.718	0
10904 PENSJONSINNSKUDD - KLP	35.319	0	0	1.921
10990 ARBEIDSGIVERAVGIFT	11.748	0	0	732
Sum utgifter	242.092	194.718	194.718	15.081
Sum funksjon: 221 FØRSKOLELOKALER OG S	242.092	194.718	194.718	15.081
Sum ansvar: 2310 INNDYR BARNEHAGE	6.034.122	6.499.090	6.323.654	5.933.414
Ansvar: 2320 SANDHORNØY BARNEHAGE				
Funksjon: 201 FØRSKOLE				
10100 FAST LØNN	925.187	909.761	872.102	825.752
10115 ANDRE AVT.F.TILLEGG KOMM.VILK.	29.357	0	0	27.067
10150 LØNN FASTE STILLINGER ST.VILKÅR	135.188	130.588	130.588	128.721
10201 SYKEVIKARER	223.563	20.000	20.000	98.548
10210 FERIEVIKARER	18.318	40.000	40.000	26.527
10220 PERMISJONSVIKAR	33.066	10.000	10.000	23.879
10301 LØNN ENGASJEMENTER - KOMM. VIL	54.979	0	0	27.206
10400 OVERTIDSLØNN	554	0	0	0
10500 ANNEN LØNN OG TR. PL. GODTGJ.	236	0	0	287
10901 PENSJONSINNSKUDD SPK	16.088	15.699	15.699	13.212
10904 PENSJONSINNSKUDD - KLP	204.460	144.848	144.848	155.529
10990 ARBEIDSGIVERAVGIFT	71.703	62.896	62.896	59.184
11000 KONTORMATERIELL	438	900	900	259
11050 UNDERVISNINGSMATERIELL	7.529	16.000	16.000	15.086
11100 MEDISINSK FORBR. MATR.	0	0	0	58
11150 Matvarer	39.725	25.000	25.000	30.626
11200 Samlepost annet forbr.matr., råvarer o	1.100	2.000	2.000	86
11201 ARBEIDSTØY/UNIFORMER	5.543	5.000	5.000	5.030
11204 VELFERDSTILTAK	0	500	500	0
11300 Post, banktjenester, telefon, internett/b	1.012	1.000	1.000	583
11302 TELEFON/FAX	0	0	0	269
11500 OPPLÆRING/KURS	0	2.000	2.000	0
11604 OPPG.PL - REISE/KOST	1.662	2.000	2.000	2.897
11704 ESKURSJONER	0	2.000	2.000	523
11705 IKKE OPPG.PL. - UTGIFTER/UTLEGG	364	0	0	209
11950 AVGIFTER, GEBYRER, LIENSER O.L	0	0	0	633
12000 KJØP OG FINANSIELL LEASING AV D	25.495	6.000	6.000	7.031
14290 MERVERDI AVGIFT SOM GIR RETT TIL	16.497	12.260	12.260	11.121
Sum utgifter	1.812.065	1.408.452	1.370.793	1.460.323
16000 BRUKERBETALING FOR KOMM. TJE	-283.370	-190.000	-190.000	-229.135
16001 Brukerbetaling matpenger	-32.160	-25.000	-25.000	-25.300
17100 REFUSJON SYKELØNN	-270.840	0	0	-152.581
Sum inntekter	-586.370	-215.000	-215.000	-407.016
Sum funksjon: 201 FØRSKOLE	1.225.695	1.193.452	1.155.793	1.053.308
Funksjon: 221 FØRSKOLELOKALER OG SKYSS				
10750 Lønn renhold	85.450	84.272	84.272	83.841
10904 PENSJONSINNSKUDD - KLP	15.518	12.945	12.945	14.345

	Regnskap 2019	Buds(end) 2019	Budsjett 2019	Regnskap 2018
10990 ARBEIDSGIVERAVGIFT	5.149	4.958	4.958	5.008
Sum utgifter	106.117	102.175	102.175	103.193
Sum funksjon: 221 FØRSKOLELOKALER OG S	106.117	102.175	102.175	103.193
Sum ansvar: 2320 SANDHORNØY BARNEHAGE	1.331.812	1.295.627	1.257.968	1.156.501
Ansvar: 2410 NYGÅRDSJØEN OPPV.S. - UNDER				
Funksjon: 202 GRUNNSKOLE				
10100 FAST LØNN	639.974	624.720	621.557	585.406
10150 LØNN FASTE STILLINGER ST.VILKÅR	3.610.561	3.580.149	3.478.503	3.125.511
10160 ANDRE AVT.F. TILLEGG STATLIGE VI	160.209	159.746	159.746	146.187
10201 SYKEVIKARER	100.815	0	0	38.868
10220 PERMISJONSVIKAR	25.014	0	0	141.820
10301 LØNN ENGASJEMENTER - KOMM. VIL	1.378	2.000	2.000	5.772
10350 LØNN ENGASJEMENTER - STATL.VIL	13.161	2.000	2.000	7.411
10400 OVERTIDSLØNN	0	0	0	3.518
10450 OVERTID - STATLIGE VILKÅR	15.997	0	0	19.775
10500 ANNEN LØNN OG TR. PL. GODTGJ.	2.664	0	0	10.023
10530 ANDRE LØNNSUTGIFTER	9.568	0	0	11.453
10901 PENSJONSINNSKUDD SPK	403.727	437.452	437.452	282.203
10904 PENSJONSINNSKUDD - KLP	154.211	96.098	96.098	194.485
10990 ARBEIDSGIVERAVGIFT	242.525	244.666	244.666	228.655
11000 KONTORMATERIELL	4.114	6.000	6.000	2.020
11050 UNDERVISNINGSMATERIELL	37.657	79.900	79.900	36.273
11052 FORMINGSMATERIELL OG LEKER	0	0	0	4.260
11100 MEDISINSK FORBR. MATR.	0	0	0	484
11150 Matvarer	26.888	18.165	18.165	24.264
11151 BEVERTN. V/MØTER, KURS O.L.- ikke	311	0	0	0
11200 Samlepost annet forbr.matr., råvarer o	2.376	0	0	1.914
11204 VELFERDSTILTAK	1.810	0	0	15.170
11206 ANDRE DR. UTG.	0	0	0	303
11209 FORBRUKSMATERIELL RENGJØRIN	0	0	0	4.948
11300 Post, banktjenester, telefon, internett/b	3.384	4.000	4.000	2.572
11301 GEBYRER BANK	0	0	0	-886
11302 TELEFON/FAX	406	0	0	1.613
11304 PORTO	0	0	0	310
11500 OPPLÆRING/KURS	24.652	2.000	2.000	5.658
11604 OPPG.PL - REISE/KOST	22.512	10.000	10.000	12.421
11704 ESKURSJONER	0	7.100	7.100	75
11705 IKKE OPPG.PL. - UTGIFTER/UTLEGG	1.557	0	0	1.657
11950 AVGIFTER, GEBYRER, LISENSER O.L	3.105	0	0	2.162
12000 KJØP OG FINANSIELL LEASING AV D	15.906	40.500	40.500	7.469
12002 BØKER TIL BIBLIOTEK	0	0	0	823
13700 KJØP FRA ANDRE(PRIVATE)	13.750	0	0	0
14290 MERVERDIAVGIFT SOM GIR RETT TIL	19.620	36.493	36.493	12.596
14700 OVERFØRINGER TIL ANDRE (PRIVAT	19.250	0	0	0
Sum utgifter	5.577.099	5.350.989	5.246.180	4.937.193
17000 REFUSJON FRA STATEN	-7.899	0	0	0
17100 REFUSJON SYKELØNN	-318.795	0	0	-77.669
17101 REFUSJON FØDSELSPENGER	-125.750	0	0	0
17300 REFUSJON FRA FYLKESKOMMUNEN	-5.000	0	0	0
17500 REFUSJON FRA KOMMUNER	0	-70.000	0	0
19500 BRUK AV BUNDNE FOND	-16.101	0	0	-9.042
Sum inntekter	-473.545	-70.000	0	-86.711

	Regnskap 2019	Buds(end) 2019	Budsjett 2019	Regnskap 2018
Sum funksjon: 202 GRUNNSKOLE	5.103.554	5.280.989	5.246.180	4.850.482
Funksjon: 222 SKOLELOKALER				
10210 FERIEVIKARER	0	0	0	3.371
10750 Lønn renhold	299.986	313.563	313.563	311.322
10904 PENSJONSINNSKUDD - KLP	54.457	48.166	48.166	53.797
10990 ARBEIDSGIVERAVGIFT	18.077	18.448	18.448	18.793
11209 FORBRUKSMATERIELL RENGJØRIN	20.689	24.900	24.900	9.279
12400 SERVICEAVTALER, REPERASJONER	0	0	0	5.407
14290 MERVERDIAVGIFT SOM GIR RETT TIL	5.172	8.475	8.475	3.671
Sum utgifter	398.380	413.552	413.552	405.641
16300 HUSLEIEINNT.,FESTEAVG.,UTLEIE A	-3.000	0	0	-4.240
Sum inntekter	-3.000	0	0	-4.240
Sum funksjon: 222 SKOLELOKALER	395.380	413.552	413.552	401.401
Sum ansvar: 2410 NYGÅRDSJØEN OPPV.S. - U	5.498.934	5.694.541	5.659.732	5.251.883
Ansvar: 2411 NYGÅRDSJØEN OPPV. S.- SFO				
Funksjon: 215 SKOLEFRITIDSTILBUD				
10100 FAST LØNN	176.410	174.776	168.170	170.366
10150 LØNN FASTE STILLINGER ST.VILKÅR	54.445	53.387	53.387	53.387
10201 SYKEVIKARER	13.918	0	0	0
10220 PERMISJONSVIKAR	3.094	0	0	0
10901 PENSJONSINNSKUDD SPK	6.483	6.426	6.426	5.478
10904 PENSJONSINNSKUDD - KLP	34.075	27.354	27.354	28.598
10990 ARBEIDSGIVERAVGIFT	14.710	13.522	13.522	13.043
11050 UNDERVISNINGSMATERIELL	3.165	6.000	6.000	4.000
11150 Matvarer	8.984	14.000	14.000	10.548
11300 Post, banktjenester, telefon, internett/b	0	0	0	84
11950 AVGIFTER, GEBYRER, LISENSER O.L	0	0	0	95
14290 MERVERDIAVGIFT SOM GIR RETT TIL	2.097	3.600	3.600	2.617
Sum utgifter	317.382	299.065	292.459	288.216
16000 BRUKERBETALING FOR KOMM. TJE	-125.232	-120.000	-120.000	-126.573
16001 Brukerbetaling matpenger	-22.082	-20.000	-20.000	-19.125
17100 REFUSJON SYKELØNN	582	0	0	0
Sum inntekter	-146.732	-140.000	-140.000	-145.698
Sum funksjon: 215 SKOLEFRITIDSTILBUD	170.650	159.065	152.459	142.518
Sum ansvar: 2411 NYGÅRDSJØEN OPPV. S.- SF	170.650	159.065	152.459	142.518
Ansvar: 2413 NYGÅRDSJØEN OPPV.S. - BARNE				
Funksjon: 201 FØRSKOLE				
10100 FAST LØNN	1.603.225	1.806.108	1.754.265	1.598.625
10115 ANDRE AVT.F.TILLEGG KOMM.VILK.	57.544	58.677	58.677	58.679
10150 LØNN FASTE STILLINGER ST.VILKÅR	204.171	200.437	200.437	200.201
10201 SYKEVIKARER	22.832	22.238	22.238	23.185
10210 FERIEVIKARER	35.954	35.000	35.000	37.408
10220 PERMISJONSVIKAR	30.045	21.119	21.119	27.105
10301 LØNN ENGASJEMENTER - KOMM. VIL	1.751	0	0	88
10400 OVERTIDSLØNN	8.673	15.000	15.000	12.308
10500 ANNEN LØNN OG TR. PL. GODTGJ.	292	0	0	269

	Regnskap 2019	Buds(end) 2019	Budsjett 2019	Regnskap 2018
10750 Lønn renhold	0	102.497	102.497	0
10901 PENSJONSINNSKUDD SPK	24.313	24.097	24.097	20.544
10904 PENSJONSINNSKUDD - KLP	313.710	290.676	290.676	295.939
10990 ARBEIDSGIVERAVGIFT	103.517	123.496	123.496	115.117
11000 KONTORMATERIELL	755	2.000	2.000	0
11050 UNDERVISNINGSMATERIELL	10.749	14.000	14.000	6.236
11100 MEDISINSK FORBR. MATR.	120	0	0	114
11150 Matvarer	27.840	34.900	34.900	32.858
11200 Samlepost annet forbr.matr., råvarer o	400	0	0	365
11300 Post, banktjenester, telefon, internett/b	1.372	2.000	2.000	1.213
11302 TELEFON/FAX	0	0	0	447
11500 OPPLÆRING/KURS	0	0	0	2.400
11604 OPPG.PL - REISE/KOST	2.736	5.000	5.000	3.141
11704 EKSKURSJONER	179	4.000	4.000	1.465
11705 IKKE OPPG.PL. - UTGIFTER/UTLEGG	200	0	0	207
11950 AVGIFTER, GEBYRER, LISENSER O.L	236	0	0	985
12000 KJØP OG FINANSIELL LEASING AV D	2.429	12.500	12.500	10.234
13700 KJØP FRA ANDRE(PRIVATE)	5.150	0	0	0
14290 MERVERDIAVGIFT SOM GIR RETT TIL	7.779	14.780	14.780	8.743
Sum utgifter	2.465.970	2.788.525	2.736.682	2.457.877
16000 BRUKERBETALING FOR KOMM. TJE	-343.289	-350.560	-350.560	-386.903
16001 Brukerbetaling matpenger	-29.966	-34.900	-34.900	-36.585
17100 REFUSJON SYKELØNN	-53.443	0	0	935
17101 REFUSJON FØDSELSPENGER	-73.126	0	0	0
19500 BRUK AV BUNDNE FOND	-3.887	0	0	0
Sum inntekter	-503.711	-385.460	-385.460	-422.553
Sum funksjon: 201 FØRSKOLE	1.962.259	2.403.065	2.351.222	2.035.324
Funksjon: 221 FØRSKOLELOKALER OG SKYSS				
10750 Lønn renhold	128.565	104.521	104.521	103.774
10904 PENSJONSINNSKUDD - KLP	23.339	16.055	16.055	17.759
10990 ARBEIDSGIVERAVGIFT	7.747	6.149	6.149	6.198
11209 FORBRUKSMATERIELL RENGJØRIN	0	11.300	11.300	2.160
14290 MERVERDIAVGIFT SOM GIR RETT TIL	0	2.825	2.825	540
Sum utgifter	159.651	140.850	140.850	130.431
Sum funksjon: 221 FØRSKOLELOKALER OG S	159.651	140.850	140.850	130.431
Sum ansvar: 2413 NYGÅRDSJØEN OPPV.S. - B	2.121.910	2.543.915	2.492.072	2.165.755
Ansvar: 2420 SØRARNØY SKOLE - UNDERVISNI				
Funksjon: 202 GRUNNSKOLE				
10100 FAST LØNN	240.779	306.607	299.437	337.646
10150 LØNN FASTE STILLINGER ST.VILKÅR	3.523.634	3.612.570	3.529.643	3.630.007
10160 ANDRE AVT.F. TILLEGG STATLIGE VI	141.647	123.303	123.303	153.914
10201 SYKEVIKARER	383.179	0	0	1.066.233
10210 FERIEVIKARER	9.343	0	0	7.482
10220 PERMISJONSVIKAR	131.542	30.000	30.000	238.431
10230 FØDSELSPERMISJONSVIKAR	104.662	0	0	120.160
10235 FØDSELSPERMISJONSVIKAR - TILLE	0	104.300	104.300	0
10301 LØNN ENGASJEMENTER - KOMM. VIL	29.692	4.000	4.000	3.905
10350 LØNN ENGASJEMENTER - STATL.VIL	4.114	0	0	3.740
10400 OVERTIDSLØNN	0	0	0	10.978
10450 OVERTID - STATLIGE VILKÅR	11.660	0	0	14.775

	Regnskap 2019	Buds(end) 2019	Budsjett 2019	Regnskap 2018
10500 ANNEN LØNN OG TR. PL. GODTGJ.	123	0	0	9.061
10530 ANDRE LØNNSUTGIFTER	5.267	0	0	3.000
10901 PENSJONSINNSKUDD SPK	497.356	439.159	439.159	492.955
10904 PENSJONSINNSKUDD - KLP	48.301	76.261	76.261	90.119
10990 ARBEIDSGIVERAVGIFT	243.095	237.784	237.784	230.076
11000 KONTORMATERIELL	5.662	4.000	4.000	4.968
11050 UNDERVISNINGSMATERIELL	51.613	60.000	60.000	33.458
11051 ØVRIG UNDERVISNINGSMATERIELL	2.311	0	0	0
11052 FORMINGSMATERIELL OG LEKER	0	0	0	1.150
11150 Matvarer	28.474	21.900	21.900	24.234
11200 Samlepost annet forbr.matr., råvarer o	4.648	0	0	5.099
11204 VELFERDSTILTAK	1.762	10.000	10.000	8.995
11209 FORBRUKSMATERIELL RENGLØRIN	2.968	0	0	5.179
11300 Post, banktjenester, telefon, internett/b	283	12.000	12.000	631
11301 GEBYRER BANK	0	0	0	75
11302 TELEFON/FAX	0	0	0	-421
11304 PORTO	0	0	0	67
11500 OPPLÆRING/KURS	1.200	4.000	4.000	3.000
11604 OPPG.PL - REISE/KOST	4.010	4.000	4.000	1.435
11650 ANDRE OPPG.PL.GODTGJØRELSE	340	0	0	0
11700 TRANSPORT/DRIFT AV EGNE OG LEI	3.599	5.000	5.000	14.440
11702 TRANSPORT AV/TIL BRUKERE	0	0	0	3.000
11703 ANDRE TRANSPORTTJENESTER	8.000	0	0	14.121
11704 EKSKURSJONER	3.054	10.700	10.700	1.920
11705 IKKE OPPG.PL. - UTGIFTER/UTLEGG	7.363	0	0	664
11950 AVGIFTER, GEBYRER, LISENSER O.L	4.659	0	0	1.895
12000 KJØP OG FINANSIELL LEASING AV D	0	3.000	3.000	5.276
12004 ANNET UTSTYR/REDSKAPER	1.763	0	0	7.555
13750 KJØP FRA IKS DER KOMM SELV ER	268	0	0	0
14290 MERVERDI AVGIFT SOM GIR RETT TIL	18.493	25.881	25.881	11.544
Sum utgifter	5.524.866	5.094.465	5.004.368	6.560.766
17000 REFUSJON FRA STATEN	0	-50.000	-50.000	0
17100 REFUSJON SYKELØNN	-138.463	0	0	-1.721.751
17101 REFUSJON FØDSELSPENGER	-45.707	-104.300	-104.300	-141.635
17300 REFUSJON FRA FYLKESKOMMUNEN	-5.000	0	0	0
18100 ANDRE STATLIGE OVERFØRINGER	-350	0	0	0
Sum inntekter	-189.520	-154.300	-154.300	-1.863.386
Sum funksjon: 202 GRUNNSKOLE	5.335.346	4.940.165	4.850.068	4.697.380
Funksjon: 221 FØRSKOLELOKALER OG SKYSS				
10301 LØNN ENGASJEMENTER - KOMM. VIL	520	0	0	0
10901 PENSJONSINNSKUDD SPK	56	0	0	0
10990 ARBEIDSGIVERAVGIFT	29	0	0	0
Sum utgifter	605	0	0	0
Sum funksjon: 221 FØRSKOLELOKALER OG S	605	0	0	0
Funksjon: 222 SKOLELOKALER				
10201 SYKEVIKARER	7.516	0	0	0
10400 OVERTIDSLØNN	0	0	0	2.712
10500 ANNEN LØNN OG TR. PL. GODTGJ.	0	0	0	101
10750 Lønn renhold	459.788	392.916	392.916	455.270
10901 PENSJONSINNSKUDD SPK	56	0	0	0
10904 PENSJONSINNSKUDD - KLP	84.713	60.356	60.356	77.087

	Regnskap 2019	Buds(end) 2019	Budsjett 2019	Regnskap 2018
10990 ARBEIDSGIVERAVGIFT	28.156	23.117	23.117	27.294
11209 FORBRUKSMATERIELL RENGJØRIN	6.005	23.625	23.625	3.060
11604 OPPG.PL - REISE/KOST	0	0	0	954
11705 IKKE OPPG.PL. - UTGIFTER/UTLEGG	0	0	0	1.279
14290 MERVERDIAVGIFT SOM GIR RETT TIL	1.501	5.906	5.906	918
Sum utgifter	587.735	505.920	505.920	568.675
Sum funksjon: 222 SKOLELOKALER	587.735	505.920	505.920	568.675
Sum ansvar: 2420 SØRARNØY SKOLE - UNDER	5.923.686	5.446.085	5.355.988	5.266.055
Ansvar: 2421 SØRARNØY SKOLE - SFO				
Funksjon: 215 SKOLEFRITIDSTILBUD				
10100 FAST LØNN	71.459	75.505	73.483	33.875
10150 LØNN FASTE STILLINGER ST.VILKÅR	53.926	51.830	51.830	61.156
10201 SYKEVIKARER	0	0	0	6.214
10230 FØDSELSPERMISJONSVIKAR	0	0	0	3.793
10901 PENSJONSINNSKUDD SPK	6.419	6.231	6.231	6.160
10904 PENSJONSINNSKUDD - KLP	13.031	11.288	11.288	5.236
10990 ARBEIDSGIVERAVGIFT	7.346	7.285	7.285	4.264
11050 UNDERVISNINGSMATERIELL	0	3.600	3.600	0
11150 Matvarer	0	5.115	5.115	4.553
11200 Samlepost annet forbr.matr., råvarer o	0	0	0	19
11950 AVGIFTER, GEBYRER, LISENSER O.L	0	0	0	48
12300 VEDLIKEHOLD, BYGGETJENESTER	2.348	0	0	0
14290 MERVERDIAVGIFT SOM GIR RETT TIL	587	1.667	1.667	700
Sum utgifter	155.116	162.521	160.499	126.018
16000 BRUKERBETALING FOR KOMM. TJE	-5.468	-41.760	-41.760	-58.915
16001 Brukerbetaling matpenger	-1.668	-5.759	-5.759	-6.420
17100 REFUSJON SYKELØNN	345	0	0	-29.930
Sum inntekter	-6.791	-47.519	-47.519	-95.265
Sum funksjon: 215 SKOLEFRITIDSTILBUD	148.326	115.002	112.980	30.753
Sum ansvar: 2421 SØRARNØY SKOLE - SFO	148.326	115.002	112.980	30.753
Ansvar: 2422 SØRARNØY SKOLE - LOKALER O				
Funksjon: 202 GRUNNSKOLE				
11950 AVGIFTER, GEBYRER, LISENSER O.L	0	0	0	7.860
12000 KJØP OG FINANSIELL LEASING AV D	2.368	0	0	0
12500 MATERIALER TIL VEDLIKEHOLD, PÅK	0	0	0	19.960
14290 MERVERDIAVGIFT SOM GIR RETT TIL	592	0	0	6.955
Sum utgifter	2.960	0	0	34.775
Sum funksjon: 202 GRUNNSKOLE	2.960	0	0	34.775
Funksjon: 222 SKOLELOKALER				
11000 KONTORMATERIELL	710	0	0	2.184
11050 UNDERVISNINGSMATERIELL	0	700	700	0
11150 Matvarer	1.374	0	0	0
11200 Samlepost annet forbr.matr., råvarer o	327	0	0	2.493
11204 VELFERDSTILTAK	0	0	0	2.081
11209 FORBRUKSMATERIELL RENGJØRIN	799	0	0	12.363
11300 Post, banktjenester, telefon, internett/b	0	0	0	1.866
11302 TELEFON/FAX	0	0	0	2.084

	Regnskap 2019	Buds(end) 2019	Budsjett 2019	Regnskap 2018
11500 OPPLÆRING/KURS	0	20.000	20.000	0
11852 ALARM/VAKTTJENESTER	0	0	0	2.661
12000 KJØP OG FINANSIELL LEASING AV D	0	0	0	17.488
12500 MATERIALER TIL VEDLIKEHOLD, PÅK	382	0	0	6.017
14290 MERVERDIAVGIFT SOM GIR RETT TIL	583	175	175	11.179
Sum utgifter	4.176	20.875	20.875	60.416
Sum funksjon: 222 SKOLELOKALER	4.176	20.875	20.875	60.416
Sum ansvar: 2422 SØRARNØY SKOLE - LOKAL	7.136	20.875	20.875	95.191
Ansvar: 2423 SØRARNØY BARNEHAGE				
Funksjon: 201 FØRSKOLE				
10100 FAST LØNN	1.015.704	1.137.493	1.071.777	1.045.529
10115 ANDRE AVT.F.TILLEGG KOMM.VILK.	29.357	29.356	29.356	29.357
10150 LØNN FASTE STILLINGER ST.VILKÅR	134.815	129.575	129.575	152.891
10201 SYKEVIKARER	84.073	0	0	186.124
10210 FERIEVIKARER	15.629	20.000	20.000	29.617
10220 PERMISJONSVIKAR	34.308	6.761	6.761	13.737
10230 FØDSELSPERMISJONSVIKAR	340.136	47.170	47.170	14.301
10235 FØDSELSPERMISJONSVIKAR - TILLE	0	0	0	2.065
10301 LØNN ENGASJEMENTER - KOMM. VIL	1.264	0	0	380
10400 OVERTIDSLØNN	1.421	0	0	766
10901 PENSJONSINNSKUDD SPK	17.703	16.040	16.040	15.401
10904 PENSJONSINNSKUDD - KLP	276.085	180.640	180.640	215.501
10990 ARBEIDSGIVERAVGIFT	75.141	76.762	76.762	76.307
11000 KONTORMATERIELL	0	0	0	846
11050 UNDERVISNINGSMATERIELL	7.563	8.750	8.750	0
11052 FORMINGSMATERIELL OG LEKER	191	0	0	0
11150 Matvarer	21.828	32.460	32.460	33.974
11200 Samlepost annet forbr.matr., råvarer o	100	0	0	3.478
11201 ARBEIDSTØY/UNIFORMER	6.158	10.000	10.000	1.840
11300 Post, banktjenester, telefon, internett/b	636	0	0	97
11302 TELEFON/FAX	89	0	0	0
11500 OPPLÆRING/KURS	0	2.000	2.000	2.400
11604 OPPG.PL - REISE/KOST	0	1.000	1.000	0
11700 TRANSPORT/DRIFT AV EGNE OG LEI	0	0	0	125
11704 ESKURSJONER	0	2.500	2.500	209
11705 IKKE OPPG.PL. - UTGIFTER/UTLEGG	242	0	0	0
11950 AVGIFTER, GEBYRER, LISENSER O.L	513	0	0	281
12000 KJØP OG FINANSIELL LEASING AV D	0	10.000	10.000	0
14290 MERVERDIAVGIFT SOM GIR RETT TIL	7.251	11.618	11.618	6.615
Sum utgifter	2.070.206	1.722.125	1.656.409	1.831.843
16000 BRUKERBETALING FOR KOMM. TJE	-234.937	-314.790	-314.790	-327.805
16001 Brukerbetaling matpenger	-25.065	-32.460	-32.460	-38.974
17100 REFUSJON SYKELØNN	-120.823	0	0	-199.881
17101 REFUSJON FØDSELSPENGER	-334.212	-46.595	-46.595	-26.250
Sum inntekter	-715.037	-393.845	-393.845	-592.910
Sum funksjon: 201 FØRSKOLE	1.355.169	1.328.280	1.262.564	1.238.933
Funksjon: 221 FØRSKOLELOKALER OG SKYSS				
10210 FERIEVIKARER	8.659	0	0	0
10750 Lønn renhold	18.465	80.216	80.216	18.437
10901 PENSJONSINNSKUDD SPK	930	0	0	0

	Regnskap 2019	Buds(end) 2019	Budsjett 2019	Regnskap 2018
10904 PENSJONSINNSKUDD - KLP	3.359	12.322	12.322	3.091
10990 ARBEIDSGIVERAVGIFT	1.602	4.719	4.719	1.098
11209 FORBRUKSMATERIELL RENGJØRIN	0	7.875	7.875	0
14290 MERVERDI AVGIFT SOM GIR RETT TIL	0	1.969	1.969	0
Sum utgifter	33.014	107.101	107.101	22.626
Sum funksjon: 221 FØRSKOLELOKALER OG S	33.014	107.101	107.101	22.626
Sum ansvar: 2423 SØRARNØY BARNEHAGE	1.388.183	1.435.381	1.369.665	1.261.559
Ansvar: 2425 SØRARNØY BARNEHAGE - LOKAL				
Funksjon: 201 FØRSKOLE				
12000 KJØP OG FINANSIELL LEASING AV D	2.400	0	0	0
14290 MERVERDI AVGIFT SOM GIR RETT TIL	600	0	0	0
Sum utgifter	3.000	0	0	0
Sum funksjon: 201 FØRSKOLE	3.000	0	0	0
Sum ansvar: 2425 SØRARNØY BARNEHAGE - L	3.000	0	0	0
Ansvar: 2430 STORVIK OPPV.SENTER - UNDER				
Funksjon: 202 GRUNNSKOLE				
10150 LØNN FASTE STILLINGER ST.VILKÅR	0	0	0	965.058
10160 ANDRE AVT.F. TILLEGG STATLIGE VI	0	0	0	30.556
10201 SYKEVIKARER	0	0	0	51.861
10220 PERMISJONSVIKAR	0	0	0	179.872
10301 LØNN ENGASJEMENTER - KOMM. VIL	0	0	0	58.241
10500 ANNEN LØNN OG TR. PL. GODTGJ.	0	0	0	700
10530 ANDRE LØNNSUTGIFTER	0	0	0	5.466
10901 PENSJONSINNSKUDD SPK	0	0	0	123.136
10904 PENSJONSINNSKUDD - KLP	0	0	0	29.258
10990 ARBEIDSGIVERAVGIFT	-53	0	0	73.322
11000 KONTORMATERIELL	0	0	0	241
11050 UNDERVISNINGSMATERIELL	0	0	0	3.747
11100 MEDISINSK FORBR. MATR.	0	0	0	1.571
11150 Matvarer	0	0	0	9.273
11200 Samlepost annet forbr.matr., råvarer o	0	0	0	157
11204 VELFERDSTILTAK	0	0	0	3.520
11209 FORBRUKSMATERIELL RENGJØRIN	0	0	0	5.981
11300 Post, banktjenester, telefon, internett/b	0	0	0	1.884
11302 TELEFON/FAX	0	0	0	766
11403 REPRESENTASJON OG REPR.GAVE	0	0	0	2.330
11604 OPPG.PL - REISE/KOST	0	0	0	4.933
11705 IKKE OPPG.PL. - UTGIFTER/UTLEGG	0	0	0	160
11950 AVGIFTER, GEBYRER, LISENSER O.L	0	0	0	1.564
11952 KONTINGENTER	0	0	0	5.185
12000 KJØP OG FINANSIELL LEASING AV D	0	0	0	8.065
12002 BØKER TIL BIBLIOTEK	0	0	0	372
14290 MERVERDI AVGIFT SOM GIR RETT TIL	0	0	0	9.742
Sum utgifter	-53	0	0	1.576.960
17000 REFUSJON FRA STATEN	0	0	0	-7.800
17100 REFUSJON SYKELØNN	0	0	0	-5.340
Sum inntekter	0	0	0	-13.140
Sum funksjon: 202 GRUNNSKOLE	-53	0	0	1.563.820

	Regnskap 2019	Buds(end) 2019	Budsjett 2019	Regnskap 2018
Funksjon: 222 SKOLELOKALER				
10210 FERIEVIKARER	0	0	0	8.671
10750 Lønn renhold	0	0	0	84.153
10904 PENSJONSINNSKUDD - KLP	0	0	0	17.260
10990 ARBEIDSGIVERAVGIFT	0	0	0	5.614
11705 IKKE OPPG.PL. - UTGIFTER/UTLEGG	0	0	0	555
Sum utgifter	0	0	0	116.254
Sum funksjon: 222 SKOLELOKALER	0	0	0	116.254
Sum ansvar: 2430 STORVIK OPPV.SENTER - UN	-53	0	0	1.680.074
Ansvar: 2431 STORVIK OPPV.SENTER - SFO				
Funksjon: 215 SKOLEFRITIDSTILBUD				
10100 FAST LØNN	0	0	0	125.647
10150 LØNN FASTE STILLINGER ST.VILKÅR	0	0	0	27.064
10301 LØNN ENGASJEMENTER - KOMM. VIL	0	0	0	3.282
10901 PENSJONSINNSKUDD SPK	0	0	0	3.002
10904 PENSJONSINNSKUDD - KLP	0	0	0	23.226
10990 ARBEIDSGIVERAVGIFT	0	0	0	9.293
Sum utgifter	0	0	0	191.515
16000 BRUKERBETALING FOR KOMM. TJE	0	0	0	8.010
16001 Brukerbetaling matpenger	0	0	0	425
Sum inntekter	0	0	0	8.435
Sum funksjon: 215 SKOLEFRITIDSTILBUD	0	0	0	199.950
Sum ansvar: 2431 STORVIK OPPV.SENTER - SF	0	0	0	199.950
Ansvar: 2432 STORVIK OPPV.SENTER - LOKAL				
Funksjon: 202 GRUNNSKOLE				
11700 TRANSPORT/DRIFT AV EGNE OG LEI	0	0	0	1.407
14290 MERVERDIAVGIFT SOM GIR RETT TIL	0	0	0	169
Sum utgifter	0	0	0	1.576
Sum funksjon: 202 GRUNNSKOLE	0	0	0	1.576
Sum ansvar: 2432 STORVIK OPPV.SENTER - LO	0	0	0	1.576
Ansvar: 2433 STORVIK OPPV.SENTER - BARNE				
Funksjon: 201 FØRSKOLE				
10100 FAST LØNN	1.259.127	1.266.381	1.244.987	865.847
10115 ANDRE AVT.F.TILLEGG KOMM.VILK.	0	29.000	29.000	18.530
10150 LØNN FASTE STILLINGER ST.VILKÅR	0	0	0	67.659
10201 SYKEVIKARER	19.459	23.785	23.785	24.878
10210 FERIEVIKARER	8.122	10.000	10.000	23.682
10220 PERMISJONSVIKAR	1.299	10.000	10.000	13.603
10301 LØNN ENGASJEMENTER - KOMM. VIL	25.400	0	0	25.712
10400 OVERTIDSLØNN	137	13.874	13.874	5.790
10500 ANNEN LØNN OG TR. PL. GODTGJ.	611	0	0	120
10530 ANDRE LØNNSUTGIFTER	2.400	0	0	1.000
10750 Lønn renhold	0	20.653	20.653	0
10901 PENSJONSINNSKUDD SPK	0	15.277	15.277	7.505
10904 PENSJONSINNSKUDD - KLP	234.861	204.420	204.420	160.604

	Regnskap 2019	Buds(end) 2019	Budsjett 2019	Regnskap 2018
10990 ARBEIDSGIVERAVGIFT	79.118	86.148	86.148	60.952
11000 KONTORMATERIELL	1.294	1.000	1.000	0
11050 UNDERVISNINGSMATERIELL	7.302	7.000	7.000	10.011
11100 MEDISINSK FORBR. MATR.	0	0	0	527
11140 MEDIKAMENTER	172	0	0	0
11150 Matvarer	17.740	10.300	10.300	15.729
11200 Samlepost annet forbr.matr., råvarer o	0	0	0	753
11204 VELFERDSTILTAK	0	0	0	1.000
11209 FORBRUKSMATERIELL RENGJØRIN	0	0	0	2.810
11300 Post, banktjenester, telefon, internett/b	3.344	2.000	2.000	202
11301 GEBYRER BANK	0	0	0	50
11302 TELEFON/FAX	0	0	0	712
11500 OPPLÆRING/KURS	799	3.000	3.000	0
11604 OPPG.PL - REISE/KOST	7.670	2.000	2.000	700
11704 EKSKURSJONER	0	1.000	1.000	104
11705 IKKE OPPG.PL. - UTGIFTER/UTLEGG	1.353	0	0	80
11950 AVGIFTER, GEBYRER, LIENSER O.L	344	0	0	49
12000 KJØP OG FINANSIELL LEASING AV D	4.426	5.000	5.000	14.918
12402 SERVICE/VEDLIKEHOLD IT	0	0	0	3.238
14290 MERVERDIAVGIFT SOM GIR RETT TIL	9.225	4.767	4.767	10.571
Sum utgifter	1.684.203	1.715.605	1.694.211	1.337.337
16000 BRUKERBETALING FOR KOMM. TJE	-153.949	-140.000	-140.000	-130.730
16001 Brukerbetaling matpenger	-14.816	-10.300	-10.300	-10.041
17100 REFUSJON SYKELØNN	871	0	0	-16.707
18900 OVERFØRINGER FRA ANDRE (PRIVA	0	0	0	-12.810
Sum inntekter	-167.894	-150.300	-150.300	-170.288
Sum funksjon: 201 FØRSKOLE	1.516.309	1.565.305	1.543.911	1.167.049
Funksjon: 221 FØRSKOLELOKALER OG SKYSS				
10100 FAST LØNN	2.529	0	0	0
10201 SYKEVIKARER	1.939	0	0	0
10210 FERIEVIKARER	5.905	0	0	3.034
10220 PERMISJONSVIKAR	6.321	0	0	0
10750 Lønn renhold	137.841	181.595	181.595	96.491
10904 PENSJONSINNSKUDD - KLP	27.226	27.928	27.928	15.497
10990 ARBEIDSGIVERAVGIFT	9.270	10.686	10.686	5.866
11209 FORBRUKSMATERIELL RENGJØRIN	10.785	3.000	3.000	0
14290 MERVERDIAVGIFT SOM GIR RETT TIL	518	750	750	0
Sum utgifter	202.334	223.959	223.959	120.888
Sum funksjon: 221 FØRSKOLELOKALER OG S	202.334	223.959	223.959	120.888
Sum ansvar: 2433 STORVIK OPPV.SENTER - BA	1.718.643	1.789.264	1.767.870	1.287.937
Ansvar: 2520 VOKSENOPPLÆRING				
Funksjon: 213 VOKSENOPPLÆRING				
10100 FAST LØNN	-230	89.109	89.109	48.380
10150 LØNN FASTE STILLINGER ST.VILKÅR	2.085.968	2.338.042	2.298.858	3.323.772
10160 ANDRE AVT.F. TILLEGG STATLIGE VI	62.083	63.049	63.049	107.983
10201 SYKEVIKARER	198.942	0	0	273.746
10220 PERMISJONSVIKAR	42.603	0	0	75.974
10301 LØNN ENGASJEMENTER - KOMM. VIL	126.087	0	0	216.812
10350 LØNN ENGASJEMENTER - STATL.VIL	43.733	0	0	1.870
10450 OVERTID - STATLIGE VILKÅR	28.978	0	0	10.749

	Regnskap 2019	Buds(end) 2019	Budsjett 2019	Regnskap 2018
10500 ANNEN LØNN OG TR. PL. GODTGJ.	885	0	0	219
10501 HONORARER	0	23.000	23.000	9.000
10530 ANDRE LØNNSUTGIFTER	2.400	2.429	2.429	2.400
10901 PENSJONSINNSKUDD SPK	282.969	284.331	284.331	377.954
10904 PENSJONSINNSKUDD - KLP	25.467	13.688	13.688	51.550
10990 ARBEIDSGIVERAVGIFT	129.351	140.326	140.326	209.708
11000 KONTORMATERIELL	3.593	5.000	5.000	12.001
11050 UNDERVISNINGSMATERIELL	28.319	30.000	30.000	33.537
11051 ØVRIG UNDERVISNINGSMATERIELL	0	0	0	119
11150 Matvarer	4.001	1.000	1.000	1.420
11151 BEVERTN. V/MØTER, KURS O.L.- ikke	1.463	1.000	1.000	2.780
11200 Samlepost annet forbr.matr., råvarer o	3.356	0	0	1.892
11204 VELFERDSTILTAK	12.400	1.000	1.000	1.134
11209 FORBRUKSMATERIELL RENGJØRIN	4.372	4.000	4.000	698
11300 Post, banktjenester, telefon, internett/b	0	1.000	1.000	1.250
11302 TELEFON/FAX	0	1.000	1.000	0
11500 OPPLÆRING/KURS	1.534	5.000	5.000	1.800
11604 OPPG.PL - REISE/KOST	6.628	3.000	3.000	5.576
11705 IKKE OPPG.PL. - UTGIFTER/UTLEGG	2.547	3.000	3.000	1.156
11950 AVGIFTER, GEBYRER, LISENSER O.L	47.080	69.000	69.000	77.578
12000 KJØP OG FINANSIELL LEASING AV D	21.430	21.000	21.000	52.772
12400 SERVICEAVTALER, REPERASJONER	0	15.000	15.000	0
12402 SERVICE/VEDLIKEHOLD IT	0	0	0	14.972
12700 ANDRE TJENESTER (SOM INNGÅR I	0	0	0	14.898
13500 KJØP FRA KOMMUNER	0	2.000	2.000	2.250
13700 KJØP FRA ANDRE(PRIVATE)	765	50.000	50.000	1.329
14290 MERVERDIAVGIFT SOM GIR RETT TIL	21.556	41.315	41.315	45.397
14700 OVERFØRINGER TIL ANDRE (PRIVAT	0	10.000	10.000	0
Sum utgifter	3.188.282	3.217.289	3.178.105	4.982.676
16000 BRUKERBETALING FOR KOMM. TJE	-13.950	-15.000	-15.000	-21.009
17000 REFUSJON FRA STATEN	-575.000	-571.700	-271.700	-1.227.300
17100 REFUSJON SYKELØNN	-338.230	0	0	-467.512
18100 ANDRE STATLIGE OVERFØRINGER	-14.215	0	0	0
19500 BRUK AV BUNDNE FOND	0	0	0	-38.915
Sum inntekter	-941.395	-586.700	-286.700	-1.754.736
Sum funksjon: 213 VOKSENOPPLÆRING	2.246.887	2.630.589	2.891.405	3.227.940
Sum ansvar: 2520 VOKSENOPPLÆRING	2.246.887	2.630.589	2.891.405	3.227.940
Ansvar: 2521 Logoped				
Funksjon: 213 VOKSENOPPLÆRING				
11500 OPPLÆRING/KURS	8.344	0	0	0
12000 KJØP OG FINANSIELL LEASING AV D	5.314	0	0	0
14290 MERVERDIAVGIFT SOM GIR RETT TIL	1.329	0	0	0
14700 OVERFØRINGER TIL ANDRE (PRIVAT	1.204	0	0	0
Sum utgifter	16.191	0	0	0
Sum funksjon: 213 VOKSENOPPLÆRING	16.191	0	0	0
Sum ansvar: 2521 Logoped	16.191	0	0	0
Ansvar: 2600 BARNEVERNTJENESTE				
Funksjon: 244 BARNEVERNTJENESTE				
10100 FAST LØNN	824.527	709.202	682.206	749.217

	Regnskap 2019	Buds(end) 2019	Budsjett 2019	Regnskap 2018
10110 TILLEGG (LØ/SØ - KV/NA - T-TRINN)	361	0	0	0
10115 ANDRE AVT.F.TILLEGG KOMM.VILK.	33.858	0	0	0
10201 SYKEVIKARER	93.911	0	0	0
10205 SYKEVIKARER - TILLEGG	56	0	0	0
10220 PERMISJONSVIKAR	0	273.963	273.963	0
10301 LØNN ENGASJEMENTER - KOMM. VILK.	6.681	0	0	35.010
10310 TILLEGG (LØ/SØ - KV/NA - T-TRINN)	0	0	0	777
10400 OVERTIDSLØNN	32.094	10.000	10.000	0
10500 ANNEN LØNN OG TR. PL. GODTGJ.	1.300	0	0	806
10510 GODTGJØRELSE STØTTEKONTAKTE	7.200	0	0	0
10904 PENSJONSINNSKUDD - KLP	167.308	146.876	146.876	129.727
10990 ARBEIDSGIVERAVGIFT	47.688	56.765	56.765	46.659
11000 KONTORMATERIELL	10.864	4.000	4.000	1.930
11151 BEVERTN. V/MØTER, KURS O.L.- ikke	1.896	0	0	2.576
11200 Samlepost annet forbr.matr., råvarer o	358	0	0	3
11201 ARBEIDSTØY/UNIFORMER	0	0	0	916
11203 IKKE OPPG.PL. UTG. REISER (HOTE	3.803	0	0	0
11204 VELFERDSTILTAK	239	0	0	1.477
11302 TELEFON/FAX	10.523	8.000	8.000	4.644
11304 PORTO	339	0	0	58
11400 ANNONSE, REKLAME, INFORMASJO	7.488	6.000	6.000	22.487
11500 OPPLÆRING/KURS	77.567	20.000	20.000	600
11604 OPPG.PL - REISE/KOST	11.090	10.000	10.000	6.079
11650 ANDRE OPPG.PL.GODTGJØRELSER	170	0	0	0
11700 TRANSPORT/DRIFT AV EGNE OG LEI	55.408	0	0	5.656
11701 ÅRSAVGIFT/FORSIKRING TRANSP.MI	3.750	4.000	4.000	7.533
11705 IKKE OPPG.PL. - UTGIFTER/UTLEGG	27.563	30.000	30.000	15.807
11900 LEIE AV LOKALER OG GRUNN	3.826	0	0	0
11950 AVGIFTER, GEBYRER, LISENSER O.L	96.976	73.000	73.000	26.665
12000 KJØP OG FINANSIELL LEASING AV D	9.702	16.000	16.000	12.768
12100 KJØP, LEIE OG LEASING AV TR.SP.MI	34.329	52.000	52.000	46.163
12402 SERVICE/VEDLIKEHOLD IT	41.073	0	0	57.816
12700 ANDRE TJENESTER (SOM INNGÅR I	5.119	0	0	29.844
13500 KJØP FRA KOMMUNER	162.545	0	0	0
13700 KJØP FRA ANDRE(PRIVATE)	477.937	0	0	452
14290 MERVERDIAVGIFT SOM GIR RETT TIL	54.082	31.750	31.750	40.899
14700 OVERFØRINGER TIL ANDRE (PRIVAT	331.476	0	0	0
14705 FRIPLASS BHG/SFO	32.960	0	0	6.550
Sum utgifter	2.676.064	1.451.556	1.424.560	1.253.120
17100 REFUSJON SYKELØNN	-180.578	0	0	-716
17101 REFUSJON FØDSELSPENGER	-42.871	0	0	0
19500 BRUK AV BUNDNE FOND	-11.500	-14.000	-14.000	0
Sum inntekter	-234.949	-14.000	-14.000	-716
Sum funksjon: 244 BARNEVERNTJENESTE	2.441.115	1.437.556	1.410.560	1.252.404
Sum ansvar: 2600 BARNEVERNTJENESTE	2.441.115	1.437.556	1.410.560	1.252.404
Ansvar: 2610 BARNEVERNSTILTAK I FAMILIEN				
Funksjon: 251 Barnevernstiltak når barnet ikk				
10510 GODTGJØRELSE STØTTEKONTAKTE	42.610	40.000	40.000	94.765
10511 GODTGJØRELSE FOSTERHJ/AVLAST	0	177.000	177.000	89.280
10990 ARBEIDSGIVERAVGIFT	2.173	11.067	11.067	9.386
11650 ANDRE OPPG.PL.GODTGJØRELSER	16.285	378.000	378.000	273.120
11700 TRANSPORT/DRIFT AV EGNE OG LEI	186	0	0	0

	Regnskap 2019	Buds(end) 2019	Budsjett 2019	Regnskap 2018
11705 IKKE OPPG.PL. - UTGIFTER/UTLEGG	1.347	0	0	0
12700 ANDRE TJENESTER (SOM INNGÅR I	18.050	0	0	2.550
13000 KJØP FRA STATEN	203.659	80.000	80.000	64.618
13500 KJØP FRA KOMMUNER	3.515	0	0	0
13700 KJØP FRA ANDRE(PRIVATE)	26.462	0	0	0
14290 MERVERDIAVGIFT SOM GIR RETT TIL	6.583	0	0	2.007
14700 OVERFØRINGER TIL ANDRE (PRIVAT	1.344.506	1.893.500	2.042.000	992.948
14705 FRIPLASS BHG/SFO	82.485	60.000	60.000	86.583
Sum utgifter	1.747.860	2.639.567	2.788.067	1.615.257
Sum funksjon: 251 Barnevernstiltak når barne	1.747.860	2.639.567	2.788.067	1.615.257
Sum ansvar: 2610 BARNEVERNSTILTAK I FAMIL	1.747.860	2.639.567	2.788.067	1.615.257
Ansvar: 2620 FOSTERHJEM/BEREDSKAPSHJE				
Funksjon: 252 Barnevernstiltak når barnet er				
10100 FAST LØNN	23.441	0	0	74.703
10110 TILLEGG (LØ/SØ - KV/NA - T-TRINN)	7.718	0	0	24.649
10301 LØNN ENGASJEMENTER - KOMM. VIL	81.013	438.330	438.330	405.067
10510 GODTGJØRELSE STØTTEKONTAKTE	1.750	0	0	0
10511 GODTGJØRELSE FOSTERHJ/AVLAST	116.170	297.783	297.783	194.270
10530 ANDRE LØNNSUTGIFTER	5.250	0	0	7.000
10904 PENSJONSINNSKUDD - KLP	18.398	68.160	68.160	77.967
10990 ARBEIDSGIVERAVGIFT	12.941	42.610	42.610	39.967
11151 BEVERTN. V/MØTER, KURS O.L.- ikke	703	0	0	0
11200 Samlepost annet forbr.matr., råvarer o	2.522	0	0	0
11203 IKKE OPPG.PL. UTG. REISER (HOTE	5.340	0	0	0
11650 ANDRE OPPG.PL.GODTGJØRELSE	239.170	270.000	270.000	167.424
11700 TRANSPORT/DRIFT AV EGNE OG LEI	2.984	0	0	0
11705 IKKE OPPG.PL. - UTGIFTER/UTLEGG	149.932	15.000	15.000	0
13000 KJØP FRA STATEN	322.193	0	0	0
13500 KJØP FRA KOMMUNER	13.018	58.000	58.000	7.007
14290 MERVERDIAVGIFT SOM GIR RETT TIL	18.064	2.400	2.400	0
14700 OVERFØRINGER TIL ANDRE (PRIVAT	100.130	200.000	200.000	1.346.399
Sum utgifter	1.120.737	1.392.283	1.392.283	2.344.452
17000 REFUSJON FRA STATEN	0	-50.000	-50.000	-131.504
Sum inntekter	0	-50.000	-50.000	-131.504
Sum funksjon: 252 Barnevernstiltak når barne	1.120.737	1.342.283	1.342.283	2.212.948
Sum ansvar: 2620 FOSTERHJEM/BEREDSKAPS	1.120.737	1.342.283	1.342.283	2.212.948
Ansvar: 2700 FLYKTNINGETJENESTEN				
Funksjon: 242 RÅD,VEILEDNING OG SOSIAL FO				
10100 FAST LØNN	301.435	459.892	459.892	937.502
10301 LØNN ENGASJEMENTER - KOMM. VIL	98.686	0	0	542.932
10400 OVERTIDSLØNN	0	0	0	1.541
10904 PENSJONSINNSKUDD - KLP	68.995	70.644	70.644	252.374
10990 ARBEIDSGIVERAVGIFT	22.427	36.455	36.455	88.452
11000 KONTORMATERIELL	6.519	2.000	2.000	992
11150 Matvarer	0	2.000	2.000	0
11203 IKKE OPPG.PL. UTG. REISER (HOTE	0	10.000	10.000	0
11204 VELFERDSTILTAK	5.016	0	0	189
11300 Post, banktjenester, telefon, internett/b	34.394	8.000	8.000	39.339
11302 TELEFON/FAX	3.563	0	0	5.688

	Regnskap 2019	Buds(end) 2019	Budsjett 2019	Regnskap 2018
11400 ANNONSE, REKLAME, INFORMASJO	0	0	0	255
11500 OPPLÆRING/KURS	6.718	30.000	30.000	4.965
11604 OPPG.PL - REISE/KOST	0	10.000	10.000	0
11700 TRANSPORT/DRIFT AV EGNE OG LEI	20.399	0	0	4.862
11701 ÅRSAVGIFT/FORSIKRING TRANSP.MI	0	5.500	5.500	0
11705 IKKE OPPG.PL. - UTGIFTER/UTLEGG	630	0	0	20.236
11900 LEIE AV LOKALER OG GRUNN	0	0	0	5.200
11950 AVGIFTER, GEBYRER, LISENSER O.L	51.063	0	0	10.190
12000 KJØP OG FINANSIELL LEASING AV D	0	5.000	5.000	0
12004 ANNET UTSTYR/REDSKAPER	0	0	0	732
12100 KJØP, LEIE OG LEASING AV TR.SP.MI	24.585	40.000	40.000	42.681
12402 SERVICE/VEDLIKEHOLD IT	0	50.000	50.000	41.252
12700 ANDRE TJENESTER (SOM INNGÅR I	255	0	0	20.378
13700 KJØP FRA ANDRE(PRIVATE)	9.983	0	0	36.776
14290 MERVERDIAVGIFT SOM GIR RETT TIL	15.991	33.275	28.275	31.317
14700 OVERFØRINGER TIL ANDRE (PRIVAT	8.092	0	0	4.873
Sum utgifter	678.751	762.766	757.766	2.092.725
Sum funksjon: 242 RÅD,VEILEDNING OG SOSI	678.751	762.766	757.766	2.092.725
Funksjon: 265 KOMMUNALT DISPONERTE BOL				
10400 OVERTIDSLØNN	0	0	0	2.921
10500 ANNEN LØNN OG TR. PL. GODTGJ.	0	0	0	12
10990 ARBEIDSGIVERAVGIFT	0	0	0	150
11000 KONTORMATERIELL	0	0	0	3.783
11200 Samlepost annet forbr.matr., råvarer o	0	0	0	216
11301 GEBYRER BANK	0	0	0	75
11302 TELEFON/FAX	0	0	100.000	0
11604 OPPG.PL - REISE/KOST	0	0	0	135
11700 TRANSPORT/DRIFT AV EGNE OG LEI	488	0	0	0
11705 IKKE OPPG.PL. - UTGIFTER/UTLEGG	0	0	0	143
11800 STRØM	0	0	20.000	0
11950 AVGIFTER, GEBYRER, LISENSER O.L	129	0	50.000	7.652
12000 KJØP OG FINANSIELL LEASING AV D	300	0	0	0
12600 RENHOLDS- OG VASKERITJENESTE	0	0	0	19.150
12700 ANDRE TJENESTER (SOM INNGÅR I	5.912	0	0	27.563
13700 KJØP FRA ANDRE(PRIVATE)	19.563	0	0	14.352
14290 MERVERDIAVGIFT SOM GIR RETT TIL	275	0	35.000	1.480
14700 OVERFØRINGER TIL ANDRE (PRIVAT	0	0	0	46.644
Sum utgifter	26.667	0	205.000	124.276
Sum funksjon: 265 KOMMUNALT DISPONERTE	26.667	0	205.000	124.276
Funksjon: 275 INTRODUKSJONSORDNINGEN				
10100 FAST LØNN	490.832	542.002	528.222	0
10201 SYKEVIKARER	115.443	0	0	0
10230 FØDSELSPERMISJONSVIKAR	28.861	0	0	0
10301 LØNN ENGASJEMENTER - KOMM. VIL	0	0	0	1.180
10500 ANNEN LØNN OG TR. PL. GODTGJ.	133	0	0	73
10890 Trekkpl./ Oppg.pl., ikke aga.pl. lønn	1.233.357	1.289.400	1.289.400	2.635.936
10901 PENSJONSINNSKUDD SPK	15.180	0	0	0
10904 PENSJONSINNSKUDD - KLP	89.614	81.140	81.140	0
10990 ARBEIDSGIVERAVGIFT	23.583	31.077	31.077	64
11150 Matvarer	0	0	0	1.322
11200 Samlepost annet forbr.matr., råvarer o	0	0	0	1.326
11201 ARBEIDSTØY/UNIFORMER	0	24.000	24.000	0

	Regnskap 2019	Buds(end) 2019	Budsjett 2019	Regnskap 2018
11203 IKKE OPPG.PL. UTG. REISER (HOTE	0	0	0	3.235
11206 ANDRE DR. UTG.	0	0	0	303
11300 Post, banktjenester, telefon, internett/b	88.911	8.000	8.000	105.894
11500 OPPLÆRING/KURS	2.028	0	0	0
11604 OPPG.PL - REISE/KOST	875	0	0	1.365
11650 ANDRE OPPG.PL.GODTGJØRELSER	0	153.850	153.850	0
11701 ÅRSAVGIFT/FORSIKRING TRANSP.MI	3.750	0	0	0
11702 TRANSPORT AV/TIL BRUKERE	0	30.000	30.000	0
11705 IKKE OPPG.PL. - UTGIFTER/UTLEGG	354	20.000	20.000	4.975
11950 AVGIFTER, GEBYRER, LISENSER O.L	9.444	0	0	29.602
12402 SERVICE/VEDLIKEHOLD IT	5.175	0	0	0
12700 ANDRE TJENESTER (SOM INNGÅR I	22.400	0	0	0
13700 KJØP FRA ANDRE(PRIVATE)	27.710	100.000	100.000	30.195
14290 MERVERDIAVGIFT SOM GIR RETT TIL	5.023	45.700	45.700	8.265
14700 OVERFØRINGER TIL ANDRE (PRIVAT	5.994	0	0	0
14705 FRIPLASS BHG/SFO	0	0	200.000	2.214
Sum utgifter	2.168.667	2.325.169	2.511.389	2.825.948
17100 REFUSJON SYKELØNN	-201.524	0	0	0
17101 REFUSJON FØDSELSPENGER	-100.646	0	0	0
Sum inntekter	-302.170	0	0	0
Sum funksjon: 275 INTRODUKSJONSORDNING	1.866.497	2.325.169	2.511.389	2.825.948
Funksjon: 850 GEN. STATSTILSK. VEDR. FLYKN				
14500 OVERFØRINGER TIL KOMMUNER	267.187	0	0	86.250
Sum utgifter	267.187	0	0	86.250
18100 ANDRE STATLIGE OVERFØRINGER	-3.102.200	-3.084.300	-3.084.300	-5.889.300
Sum inntekter	-3.102.200	-3.084.300	-3.084.300	-5.889.300
Sum funksjon: 850 GEN. STATSTILSK. VEDR. F	-2.835.013	-3.084.300	-3.084.300	-5.803.050
Sum ansvar: 2700 FLYKTNINGETJENESTEN	-263.098	3.635	389.855	-760.102
Ansvar: 3344 FOSTERHJEM/ BEREDSKAPSHJE				
Funksjon: 252 Barnevernstiltak når barnet er				
10511 GODTGJØRELSE FOSTERHJ/AVLAST	0	0	0	-15.800
10990 ARBEIDSGIVERAVGIFT	0	0	0	-806
Sum utgifter	0	0	0	-16.606
Sum funksjon: 252 Barnevernstiltak når barne	0	0	0	-16.606
Sum ansvar: 3344 FOSTERHJEM/ BEREDSKAPS	0	0	0	-16.606
Ansvar: 3380 Flykningetjenesten				
Funksjon: 265 KOMMUNALT DISPONERTE BOL				
11000 KONTORMATERIELL	0	0	0	-15.132
11800 STRØM	0	0	0	-46.034
Sum utgifter	0	0	0	-61.166
Sum funksjon: 265 KOMMUNALT DISPONERTE	0	0	0	-61.166
Sum ansvar: 3380 Flykningetjenesten	0	0	0	-61.166
Sum ha: 20 Oppvekst	59.669.000	58.518.810	58.755.087	58.119.439

	Regnskap 2019	Buds(end) 2019	Budsjett 2019	Regnskap 2018
Ha: 30 Helse og omsorg				
Ansvar: 3010 Fellesutgifter omsorg				
Funksjon: 241 DIAGNOSE, BEHANDLING, RE-/ H				
11300 Post, banktjenester, telefon, internett/b	27.398	60.000	60.000	47.895
11700 TRANSPORT/DRIFT AV EGNE OG LEI	0	0	0	5.371
12200 LEIE AV DRIFTSMIDLER	0	8.500	8.500	0
14290 MERVERDIAVGIFT SOM GIR RETT TIL	758	17.125	17.125	4.419
Sum utgifter	28.156	85.625	85.625	57.685
Sum funksjon: 241 DIAGNOSE, BEHANDLING, R	28.156	85.625	85.625	57.685
Funksjon: 253 Helse- og omsorgstjenester i in				
10100 FAST LØNN	258.197	562.181	533.333	189.313
10201 SYKEVIKARER	8.322	5.000	5.000	1.193
10210 FERIEVIKARER	0	15.000	15.000	3.642
10230 FØDSELSPERMISJONSVIKAR	90.765	0	0	15.180
10301 LØNN ENGASJEMENTER - KOMM. VIL	3.927	80.000	0	49.945
10500 ANNEN LØNN OG TR. PL. GODTGJ.	208	0	0	639
10501 HONORARER	13.200	0	0	0
10530 ANDRE LØNNSUTGIFTER	0	20.000	20.000	0
10904 PENSJONSKUDD - KLP	65.385	89.300	76.500	37.456
10990 ARBEIDSGIVERAVGIFT	18.528	40.341	33.141	12.241
11000 KONTORMATERIELL	21.944	38.000	38.000	20.409
11150 Matvarer	1.844	4.386	4.386	1.159
11151 BEVERTN. V/MØTER, KURS O.L.- ikke	2.308	0	0	1.619
11200 Samlepost annet forbr.matr., råvarer o	28.614	40.000	40.000	27.189
11204 VELFERDSTILTAK	36.097	30.000	30.000	23.870
11301 GEBYRER BANK	240	0	0	-140
11302 TELEFON/FAX	4.220	64.000	64.000	8.716
11400 ANNONSE, REKLAME, INFORMASJO	45.323	48.000	48.000	79.876
11500 OPPLÆRING/KURS	45.843	120.000	120.000	73.135
11604 OPPG.PL - REISE/KOST	23.059	25.000	25.000	15.806
11650 ANDRE OPPG.PL.GODTGJØRELSER	9.014	0	0	0
11700 TRANSPORT/DRIFT AV EGNE OG LEI	-2.360	0	0	1.493
11705 IKKE OPPG.PL. - UTGIFTER/UTLEGG	20.100	29.259	29.259	16.256
11950 AVGIFTER, GEBYRER, LISENSER O.L	52.386	133.000	133.000	69.605
12000 KJØP OG FINANSIELL LEASING AV D	20.451	50.000	50.000	30.335
12001 EDB-PROGRAMMER	59.400	99.000	99.000	0
12200 LEIE AV DRIFTSMIDLER	0	24.000	24.000	8.521
12301 VEDLIKEHOLD AV UTSTYR	1.134	4.000	4.000	0
12402 SERVICE/VEDLIKEHOLD IT	51.624	110.000	110.000	42.208
12700 ANDRE TJENESTER (SOM INNGÅR I	45.391	30.000	30.000	0
13700 KJØP FRA ANDRE(PRIVATE)	0	0	0	25.890
13750 KJØP FRA IKS DER KOMM SELV ER	0	0	0	0
14290 MERVERDIAVGIFT SOM GIR RETT TIL	67.173	170.499	170.499	61.095
14900 RESERVERTE BEVILGNINGER/ AVSE	0	-17.111	0	0
Sum utgifter	992.338	1.813.855	1.702.118	816.651
17100 REFUSJON SYKELØNN	-1.252	0	0	-16.484
17101 REFUSJON FØDSELSPENGER	-75.263	0	0	-39.421
17300 REFUSJON FRA FYLKESKOMMUNEN	0	0	0	-38.148
17700 REFUSJON FRA ANDRE (PRIVATE)	0	-150.000	-150.000	0
19400 BRUK AV DISPOSISJONSFOND	-60.000	-100.000	0	0
19500 BRUK AV BUNDNE FOND	-59.472	0	0	-6.759
Sum inntekter	-195.987	-250.000	-150.000	-100.812

	Regnskap 2019	Buds(end) 2019	Budsjett 2019	Regnskap 2018
Sum funksjon: 253 Helse- og omsorgstjenest	796.351	1.563.855	1.552.118	715.839
Funksjon: 254 Helse- og omsorgstjenester til				
10100 FAST LØNN	571.466	463.738	463.738	417.271
10110 TILLEGG (LØ/SØ - KV/NA - T-TRINN)	356	0	0	0
10201 SYKEVIKARER	21.445	7.100	7.100	796
10210 FERIEVIKARER	0	15.000	15.000	28.028
10230 FØDSELSPERMISJONSVIKAR	60.510	0	0	10.120
10301 LØNN ENGASJEMENTER - KOMM. VIL	112.570	0	0	39.770
10400 OVERTIDSLØNN	1.032	0	0	3.096
10500 ANNEN LØNN OG TR. PL. GODTGJ.	139	0	0	426
10501 HONORARER	8.800	0	0	0
10530 ANDRE LØNNSUTGIFTER	7.600	0	0	0
10904 PENSJONSINNSKUDD - KLP	135.474	74.671	74.671	78.464
10990 ARBEIDSGIVERAVGIFT	44.281	28.586	28.586	27.527
11000 KONTORMATERIELL	14.630	0	0	13.606
11150 Matvarer	1.230	0	0	773
11151 BEVERTN. V/MØTER, KURS O.L.- ikke	1.538	0	0	1.080
11200 Samlepost annet forbr.matr., råvarer o	19.076	0	0	18.126
11204 VELFERDSTILTAK	24.064	0	0	15.913
11301 GEBYRER BANK	160	0	0	140
11302 TELEFON/FAX	2.813	0	0	5.811
11400 ANNONSE, REKLAME, INFORMASJO	30.215	0	0	53.250
11500 OPPLÆRING/KURS	30.562	0	0	48.757
11604 OPPG.PL - REISE/KOST	15.372	5.000	5.000	10.538
11650 ANDRE OPPG.PL.GODTGJØRELSER	6.010	0	0	0
11700 TRANSPORT/DRIFT AV EGNE OG LEI	674	0	0	995
11705 IKKE OPPG.PL. - UTGIFTER/UTLEGG	13.400	0	0	10.837
11950 AVGIFTER, GEBYRER, LISENSER O.L	34.924	0	0	46.395
12000 KJØP OG FINANSIELL LEASING AV D	53.043	85.000	85.000	71.885
12001 EDB-PROGRAMMER	39.600	0	0	0
12200 LEIE AV DRIFTSMIDLER	0	0	0	5.680
12301 VEDLIKEHOLD AV UTSTYR	756	0	0	0
12402 SERVICE/VEDLIKEHOLD IT	34.416	0	0	28.139
12700 ANDRE TJENESTER (SOM INNGÅR I	30.261	0	0	0
13700 KJØP FRA ANDRE(PRIVATE)	0	0	0	17.260
13750 KJØP FRA IKS DER KOMM SELV ER	0	0	0	0
14290 MERVERDIAVGIFT SOM GIR RETT TIL	54.634	21.250	21.250	64.143
Sum utgifter	1.371.051	700.345	700.345	1.018.824
17100 REFUSJON SYKELØNN	-834	0	0	-10.990
17101 REFUSJON FØDSELSPENGER	-50.175	0	0	-26.280
17300 REFUSJON FRA FYLKESKOMMUNEN	0	0	0	-25.432
19400 BRUK AV DISPOSISJONSFOND	-40.000	0	0	0
19500 BRUK AV BUNDNE FOND	-39.648	0	0	-4.506
Sum inntekter	-130.658	0	0	-67.208
Sum funksjon: 254 Helse- og omsorgstjenest	1.240.393	700.345	700.345	951.616
Sum ansvar: 3010 Fellesutgifter omsorg	2.064.900	2.349.825	2.338.088	1.725.140
Ansvar: 3016 Effektivisering H & O				
Funksjon: 233 Annet forebyggende helsearbei				
11200 Samlepost annet forbr.matr., råvarer o	22.500	0	0	0
12000 KJØP OG FINANSIELL LEASING AV D	31.460	0	0	0
14290 MERVERDIAVGIFT SOM GIR RETT TIL	13.490	0	0	0

	Regnskap 2019	Buds(end) 2019	Budsjett 2019	Regnskap 2018
Sum utgifter	67.451	0	0	0
Sum funksjon: 233 Annet forebyggende helse	67.451	0	0	0
Funksjon: 253 Helse- og omsorgstjenester i in				
19500 BRUK AV BUNDNE FOND	-67.451	0	0	0
Sum inntekter	-67.451	0	0	0
Sum funksjon: 253 Helse- og omsorgstjenest	-67.451	0	0	0
Sum ansvar: 3016 Effektivisering H & O	0	0	0	0
Ansvar: 3020 KJØKKEN				
Funksjon: 253 Helse- og omsorgstjenester i in				
10100 FAST LØNN	643.584	902.800	894.800	607.591
10110 TILLEGG (LØ/SØ - KV/NA - T-TRINN)	0	1.000	1.000	294
10111 HELLIGDAGSTILLEGG	2.615	8.061	8.061	4.774
10201 SYKEVIKARER	35.215	15.000	15.000	25.981
10210 FERIEVIKARER	50.502	75.000	75.000	75.761
10220 PERMISJONSVIKAR	9.638	10.000	10.000	18.015
10301 LØNN ENGASJEMENTER - KOMM. VIL	30.816	40.000	40.000	51.549
10400 OVERTIDSLØNN	0	3.000	3.000	7.666
10904 PENSJONSINNSKUDD - KLP	114.656	160.708	160.708	129.799
10990 ARBEIDSGIVERAVGIFT	44.456	61.586	61.586	46.387
11140 MEDIKAMENTER	0	0	0	12
11150 Matvarer	1.240.500	1.698.000	1.698.000	1.229.217
11200 Samlepost annet forbr.matr., råvarer o	38.550	55.000	55.000	30.495
11201 ARBEIDSTØY/UNIFORMER	558	800	800	360
11209 FORBRUKSMATERIELL RENGJØRIN	2.278	12.000	12.000	10.088
11950 AVGIFTER, GEBYRER, LIENSER O.L	2.254	5.000	5.000	2.684
12000 KJØP OG FINANSIELL LEASING AV D	32.342	17.600	17.600	15.650
12100 KJØP, LEIE OG LEASING AV TR.SP.MI	0	23.000	23.000	5.251
12301 VEDLIKEHOLD AV UTSTYR	3.206	16.000	16.000	1.635
14290 MERVERDIAVGIFT SOM GIR RETT TIL	205.186	281.300	281.300	200.297
Sum utgifter	2.456.355	3.385.855	3.377.855	2.463.504
16202 ANNET AVG.FRITT SALG	-618.677	-985.000	-985.000	-664.921
16500 ANNET AVG.PL.SALG AV VARER OG T	-13.789	-30.000	-30.000	-12.429
17100 REFUSJON SYKELØNN	-22.054	0	0	-11.904
17700 REFUSJON FRA ANDRE (PRIVATE)	-84	0	0	0
Sum inntekter	-654.603	-1.015.000	-1.015.000	-689.254
Sum funksjon: 253 Helse- og omsorgstjenest	1.801.751	2.370.855	2.362.855	1.774.250
Funksjon: 254 Helse- og omsorgstjenester til				
10100 FAST LØNN	275.822	0	0	260.396
10110 TILLEGG (LØ/SØ - KV/NA - T-TRINN)	0	0	0	126
10111 HELLIGDAGSTILLEGG	1.121	0	0	2.046
10201 SYKEVIKARER	15.092	0	0	11.135
10210 FERIEVIKARER	21.644	0	0	32.469
10220 PERMISJONSVIKAR	4.131	0	0	7.721
10301 LØNN ENGASJEMENTER - KOMM. VIL	13.207	0	0	22.092
10400 OVERTIDSLØNN	0	0	0	3.285
10904 PENSJONSINNSKUDD - KLP	49.138	0	0	55.628
10990 ARBEIDSGIVERAVGIFT	19.052	0	0	19.880
11150 Matvarer	531.643	0	0	525.958

	Regnskap 2019	Buds(end) 2019	Budsjett 2019	Regnskap 2018
11200 Samlepost annet forbr.matr., råvarer o	16.522	0	0	13.069
11201 ARBEIDSTØY/UNIFORMER	239	0	0	154
11209 FORBRUKSMATERIELL RENGJØRIN	976	0	0	4.323
11950 AVGIFTER, GEBYRER, LISENSER O.L	966	0	0	1.150
12000 KJØP OG FINANSIELL LEASING AV D	13.861	0	0	6.707
12100 KJØP, LEIE OG LEASING AV TR.SP.MI	0	0	0	2.250
12301 VEDLIKEHOLD AV UTSTYR	1.374	0	0	701
14290 MERVERDIAVGIFT SOM GIR RETT TIL	87.937	0	0	85.842
Sum utgifter	1.052.723	0	0	1.054.933
16202 ANNET AVG.FRITT SALG	-265.147	0	0	-284.966
16500 ANNET AVG.PL.SALG AV VARER OG T	-5.909	0	0	-5.327
17100 REFUSJON SYKELØNN	-9.452	0	0	-5.102
Sum inntekter	-280.508	0	0	-295.395
Sum funksjon: 254 Helse- og omsorgstjenest	772.215	0	0	759.538
Sum ansvar: 3020 KJØKKEN	2.573.966	2.370.855	2.362.855	2.533.789
Ansvar: 3030 Renhold 261				
Funksjon: 253 Helse- og omsorgstjenester i in				
16202 ANNET AVG.FRITT SALG	0	0	0	-1.172
Sum inntekter	0	0	0	-1.172
Sum funksjon: 253 Helse- og omsorgstjenest	0	0	0	-1.172
Funksjon: 261 INSTITUSJONSLOKALER				
10100 FAST LØNN	1.114.870	1.117.276	1.098.888	1.136.054
10111 HELLIGDAGSTILLEGG	3.290	5.024	5.024	16.111
10201 SYKEVIKARER	51.949	24.000	24.000	101.434
10210 FERIEVIKARER	89.117	100.000	100.000	75.607
10220 PERMISJONSVIKAR	12.863	15.000	15.000	12.177
10230 FØDSELSPERMISJONSVIKAR	172.362	0	0	0
10301 LØNN ENGASJEMENTER - KOMM. VIL	13.532	10.000	10.000	10.295
10400 OVERTIDSLØNN	0	2.000	2.000	0
10904 PENSJONSINNSKUDD - KLP	258.150	192.788	192.788	220.147
10990 ARBEIDSGIVERAVGIFT	78.779	73.831	73.831	79.932
11200 Samlepost annet forbr.matr., råvarer o	68.392	80.000	80.000	43.336
11209 FORBRUKSMATERIELL RENGJØRIN	73.295	70.000	70.000	101.224
12000 KJØP OG FINANSIELL LEASING AV D	29.717	24.000	24.000	65.890
12301 VEDLIKEHOLD AV UTSTYR	8.650	4.000	4.000	0
14290 MERVERDIAVGIFT SOM GIR RETT TIL	45.014	44.500	44.500	52.613
Sum utgifter	2.019.979	1.762.419	1.744.031	1.914.819
16202 ANNET AVG.FRITT SALG	0	0	0	1.172
17100 REFUSJON SYKELØNN	-60.225	0	0	415
17101 REFUSJON FØDSELSPENGER	-182.301	0	0	0
Sum inntekter	-242.526	0	0	1.587
Sum funksjon: 261 INSTITUSJONSLOKALER	1.777.453	1.762.419	1.744.031	1.916.406
Sum ansvar: 3030 Renhold 261	1.777.453	1.762.419	1.744.031	1.915.234
Ansvar: 3031 Vaskeri 253				
Funksjon: 253 Helse- og omsorgstjenester i in				
10100 FAST LØNN	432.363	413.457	406.644	401.471

	Regnskap 2019	Buds(end) 2019	Budsjett 2019	Regnskap 2018
10111 HELLIGDAGSTILLEGG	4.248	3.543	3.543	7.633
10201 SYKEVIKARER	76.931	10.000	10.000	61.260
10210 FERIEVIKARER	44.846	35.000	35.000	30.106
10220 PERMISJONSVIKAR	1.264	5.000	5.000	4.704
10301 LØNN ENGASJEMENTER - KOMM. VIL	1.335	2.000	2.000	6.186
10400 OVERTIDSLØNN	29.336	2.000	2.000	40.491
10904 PENSJONSINNSKUDD - KLP	95.372	71.103	71.103	82.635
10990 ARBEIDSGIVERAVGIFT	33.036	27.300	27.300	29.369
11200 Samlepost annet forbr.matr., råvarer o	0	0	0	14.993
11209 FORBRUKSMATERIELL RENSGJØRIN	35.050	30.000	30.000	37.499
11302 TELEFON/FAX	890	2.000	2.000	1.233
11950 AVGIFTER, GEBYRER, LIENSER O.L	1.500	2.000	2.000	15
12000 KJØP OG FINANSIELL LEASING AV D	3.301	6.000	6.000	0
12301 VEDLIKEHOLD AV UTSTYR	0	15.000	15.000	16.155
14290 MERVERDIAVGIFT SOM GIR RETT TIL	10.869	13.750	13.750	17.446
Sum utgifter	770.340	638.153	631.340	751.197
16202 ANNET AVG.FRITT SALG	-77.490	-75.000	-75.000	-66.172
16500 ANNET AVG.PL.SALG AV VARER OG T	-31.000	-44.000	-44.000	-26.580
17100 REFUSJON SYKELØNN	-35.889	0	0	-65.833
17800 SALG TIL KOMMUNALT FORETAK I E	0	0	0	-6.150
Sum inntekter	-144.379	-119.000	-119.000	-164.735
Sum funksjon: 253 Helse- og omsorgstjenest	625.961	519.153	512.340	586.462
Sum ansvar: 3031 Vaskeri 253	625.961	519.153	512.340	586.462
Ansvar: 3035 Aktivitør				
Funksjon: 253 Helse- og omsorgstjenester i in				
10100 FAST LØNN	245.745	246.842	242.249	240.440
10115 ANDRE AVT.F.TILLEGG KOMM.VILK.	10.516	10.528	10.528	10.516
10901 PENSJONSINNSKUDD SPK	30.505	30.389	30.389	25.771
10990 ARBEIDSGIVERAVGIFT	14.625	16.412	16.412	14.113
11150 Matvarer	0	2.500	2.500	0
11200 Samlepost annet forbr.matr., råvarer o	0	15.000	15.000	2.244
12000 KJØP OG FINANSIELL LEASING AV D	0	3.000	3.000	0
14290 MERVERDIAVGIFT SOM GIR RETT TIL	0	4.875	4.875	476
Sum utgifter	301.391	329.546	324.953	293.559
16200 ANNET SALG AV VARER, TJ.,GEB U/A	0	-5.000	-5.000	0
16202 ANNET AVG.FRITT SALG	0	0	0	-7.100
Sum inntekter	0	-5.000	-5.000	-7.100
Sum funksjon: 253 Helse- og omsorgstjenest	301.391	324.546	319.953	286.459
Sum ansvar: 3035 Aktivitør	301.391	324.546	319.953	286.459
Ansvar: 3036 Aktivitet demente				
Funksjon: 254 Helse- og omsorgstjenester til				
10100 FAST LØNN	278.870	277.741	272.229	245.876
10201 SYKEVIKARER	0	4.000	4.000	0
10210 FERIEVIKARER	0	15.000	15.000	9.654
10904 PENSJONSINNSKUDD - KLP	50.616	44.772	44.772	43.227
10990 ARBEIDSGIVERAVGIFT	16.784	17.137	17.137	15.061
11150 Matvarer	0	5.000	5.000	0
11200 Samlepost annet forbr.matr., råvarer o	2.257	5.000	5.000	3.634

	Regnskap 2019	Buds(end) 2019	Budsjett 2019	Regnskap 2018
11302 TELEFON/FAX	890	3.000	3.000	1.120
11700 TRANSPORT/DRIFT AV EGNE OG LEI	15.259	0	0	27.932
11701 ÅRSAVGIFT/FORSIKRING TRANSP.MI	9.572	0	0	8.657
11950 AVGIFTER, GEBYRER, LISENSER O.L	34	0	0	0
12100 KJØP, LEIE OG LEASING AV TR.SP.MI	49.225	0	0	55.240
12700 ANDRE TJENESTER (SOM INNGÅR I	0	0	0	48.227
14290 MERVERDI AVGIFT SOM GIR RETT TIL	1.168	2.750	2.750	863
15500 AVSETNING TIL BUNDNE FOND	540.890	541.000	0	526.160
Sum utgifter	965.564	915.400	368.888	985.650
17000 REFUSJON FRA STATEN	0	0	0	-526.160
17100 REFUSJON SYKELØNN	-42	0	0	-3.800
18100 ANDRE STATLIGE OVERFØRINGER	-540.890	-541.000	0	0
19500 BRUK AV BUNDNE FOND	-424.632	-368.888	-368.888	-151.338
Sum inntekter	-965.564	-909.888	-368.888	-681.298
Sum funksjon: 254 Helse- og omsorgstjenest	0	5.512	0	304.352
Sum ansvar: 3036 Aktivitet demente	0	5.512	0	304.352
Ansvar: 3051 MILJØRETTET HELSEVERN				
Funksjon: 233 Annet forebyggende helsearbeid				
13501 KJØP AV TJENEST. FRA INTERK.SEL	88.021	93.000	93.000	87.912
Sum utgifter	88.021	93.000	93.000	87.912
Sum funksjon: 233 Annet forebyggende helse	88.021	93.000	93.000	87.912
Sum ansvar: 3051 MILJØRETTET HELSEVERN	88.021	93.000	93.000	87.912
Ansvar: 3053 Krisesenter og overgrepsmottak				
Funksjon: 233 Annet forebyggende helsearbeid				
14500 OVERFØRINGER TIL KOMMUNER	252.891	250.000	250.000	245.675
Sum utgifter	252.891	250.000	250.000	245.675
Sum funksjon: 233 Annet forebyggende helse	252.891	250.000	250.000	245.675
Sum ansvar: 3053 Krisesenter og overgrepsm	252.891	250.000	250.000	245.675
Ansvar: 3060 NØKKELBO				
Funksjon: 261 INSTITUSJONSLOKALER				
12700 ANDRE TJENESTER (SOM INNGÅR I	0	0	0	837.462
Sum utgifter	0	0	0	837.462
Sum funksjon: 261 INSTITUSJONSLOKALER	0	0	0	837.462
Sum ansvar: 3060 NØKKELBO	0	0	0	837.462
Ansvar: 3071 Signo Vivo				
Funksjon: 254 Helse- og omsorgstjenester til				
10500 ANNEN LØNN OG TR. PL. GODTGJ.	0	0	0	108
10990 ARBEIDSGIVERAVGIFT	0	0	0	6
11604 OPPG.PL - REISE/KOST	0	0	0	1.167
11705 IKKE OPPG.PL. - UTGIFTER/UTLEGG	0	0	0	2.271
13700 KJØP FRA ANDRE(PRIVATE)	3.400.100	3.443.600	3.443.600	2.512.386
14290 MERVERDI AVGIFT SOM GIR RETT TIL	0	0	0	171
Sum utgifter	3.400.100	3.443.600	3.443.600	2.516.109

	Regnskap 2019	Buds(end) 2019	Budsjett 2019	Regnskap 2018
Sum funksjon: 254 Helse- og omsorgstjenest	3.400.100	3.443.600	3.443.600	2.516.109
Sum ansvar: 3071 Signo Vivo	3.400.100	3.443.600	3.443.600	2.516.109
Ansvar: 3101 Kommunalsjef				
Funksjon: 120 ADMINISTRASJON				
10100 FAST LØNN	846.572	832.151	822.036	810.020
10500 ANNEN LØNN OG TR. PL. GODTGJ.	2.550	0	0	864
10904 PENSJONSINNSKUDD - KLP	154.733	113.251	113.251	121.148
10990 ARBEIDSGIVERAVGIFT	51.440	47.700	47.700	47.682
11302 TELEFON/FAX	1.627	6.000	6.000	2.810
11500 OPPLÆRING/KURS	0	6.000	6.000	0
11604 OPPG.PL - REISE/KOST	18.575	14.000	14.000	6.234
11650 ANDRE OPPG.PL.GODTGJØRELSER	170	0	0	0
11705 IKKE OPPG.PL. - UTGIFTER/UTLEGG	5.098	5.000	5.000	552
14290 MERVERDI AVGIFT SOM GIR RETT TIL	439	1.900	1.900	620
Sum utgifter	1.081.203	1.026.002	1.015.887	989.929
Sum funksjon: 120 ADMINISTRASJON	1.081.203	1.026.002	1.015.887	989.929
Sum ansvar: 3101 Kommunalsjef	1.081.203	1.026.002	1.015.887	989.929
Ansvar: 3110 Gibos - institusjon				
Funksjon: 253 Helse- og omsorgstjenester i in				
10100 FAST LØNN	16.350.234	16.689.932	16.326.479	16.043.428
10110 TILLEGG (LØ/SØ - KV/NA - T-TRINN)	2.498.341	2.075.998	2.075.998	2.315.011
10111 HELLIGDAGSTILLEGG	961.788	920.000	920.000	964.241
10115 ANDRE AVT.F.TILLEGG KOMM.VILK.	227.461	247.749	247.749	297.103
10120 BAKVAKT	149.635	142.154	142.154	154.422
10201 SYKEVIKARER	658.152	220.000	220.000	1.225.678
10205 SYKEVIKARER - TILLEGG	96.735	75.000	75.000	147.501
10210 FERIEVIKARER	788.615	950.000	950.000	978.653
10215 FERIEVIKARER - TILLEGG	104.652	179.000	179.000	169.936
10220 PERMISJONSVIKAR	32.502	55.000	55.000	75.097
10225 PERMISJONSVIKAR - TILLEGG	4.843	4.130	4.130	1.774
10230 FØDSELSPERMISJONSVIKAR	151.616	213.000	213.000	119.817
10235 FØDSELSPERMISJONSVIKAR - TILLE	17.301	45.270	45.270	28.850
10301 LØNN ENGASJEMENTER - KOMM. VIL	227.129	105.000	105.000	172.933
10310 TILLEGG (LØ/SØ - KV/NA - T-TRINN)	947	17.000	17.000	252
10400 OVERTIDSLØNN	2.613.570	500.000	500.000	1.852.889
10500 ANNEN LØNN OG TR. PL. GODTGJ.	157	0	0	778
10501 HONORARER	0	0	0	23.898
10530 ANDRE LØNNSUTGIFTER	41.827	60.000	60.000	21.212
10904 PENSJONSINNSKUDD - KLP	3.387.533	3.223.802	3.223.802	3.225.550
10990 ARBEIDSGIVERAVGIFT	1.401.407	1.293.336	1.293.336	1.365.758
11000 KONTORMATERIELL	1.549	0	0	0
11100 MEDISINSK FORBR. MATR.	211.564	330.000	330.000	212.661
11140 MEDIKAMENTER	290.847	400.000	400.000	356.472
11150 Matvarer	5.528	33.544	33.544	6.961
11151 BEVERTN. V/MØTER, KURS O.L.- ikke	790	0	0	0
11200 Samlepost annet forbr.matr., råvarer o	227.146	181.000	181.000	165.131
11201 ARBEIDSTØY/UNIFORMER	59.813	96.000	96.000	33.507
11202 TEKSTILER	29.611	44.000	44.000	66.212
11209 FORBRUKSMATERIELL RENGJØRIN	1	0	0	0
11500 OPPLÆRING/KURS	0	0	0	6.450

	Regnskap 2019	Buds(end) 2019	Budsjett 2019	Regnskap 2018
11700 TRANSPORT/DRIFT AV EGNE OG LEI	1	0	0	0
11702 TRANSPORT AV/TIL BRUKERE	1.960	10.000	10.000	1.943
11705 IKKE OPPG.PL. - UTGIFTER/UTLEGG	4.961	0	0	0
11950 AVGIFTER, GEBYRER, LISENSER O.L	43.002	18.000	18.000	25.053
12000 KJØP OG FINANSIELL LEASING AV D	250.610	131.016	131.016	251.106
12301 VEDLIKEHOLD AV UTSTYR	10.151	28.000	28.000	10.340
12400 SERVICEAVTALER, REPERASJONER	0	18.000	18.000	0
12700 ANDRE TJENESTER (SOM INNGÅR I	94.313	100.000	100.000	75.213
13000 KJØP FRA STATEN	10.331	15.000	15.000	825
14290 MERVERDIAVGIFT SOM GIR RETT TIL	313.543	342.336	342.336	308.078
14700 OVERFØRINGER TIL ANDRE (PRIVAT	37.332	50.000	50.000	63.088
Sum utgifter	31.307.497	28.813.267	28.449.814	30.767.822
16000 BRUKERBETALING FOR KOMM. TJE	-4.196.724	-4.250.000	-4.250.000	-3.855.881
17000 REFUSJON FRA STATEN	-93.580	-100.000	-100.000	-4.827
17100 REFUSJON SYKELØNN	-633.499	0	0	-847.371
17101 REFUSJON FØDSELSPENGER	-331.110	-244.000	-244.000	-133.754
17500 REFUSJON FRA KOMMUNER	0	0	0	-117.000
18100 ANDRE STATLIGE OVERFØRINGER	0	0	0	-35.000
19500 BRUK AV BUNDNE FOND	-263.842	0	0	-505.317
Sum inntekter	-5.518.754	-4.594.000	-4.594.000	-5.499.151
Sum funksjon: 253 Helse- og omsorgstjenest	25.788.743	24.219.267	23.855.814	25.268.672
Funksjon: 254 Helse- og omsorgstjenester til				
11100 MEDISINSK FORBR. MATR.	141.043	0	0	141.774
11201 ARBEIDSTØY/UNIFORMER	39.876	0	0	22.338
Sum utgifter	180.918	0	0	164.111
Sum funksjon: 254 Helse- og omsorgstjenest	180.918	0	0	164.111
Sum ansvar: 3110 Gibos - institusjon	25.969.661	24.219.267	23.855.814	25.432.783
Ansvar: 3115 Velferd (gave institusjon)				
Funksjon: 253 Helse- og omsorgstjenester i in				
11200 Samlepost annet forbr.matr., råvarer o	0	0	0	7.836
12000 KJØP OG FINANSIELL LEASING AV D	4.309	0	0	58.752
14290 MERVERDIAVGIFT SOM GIR RETT TIL	1.077	0	0	15.772
15500 AVSETNING TIL BUNDNE FOND	12.497	0	0	0
Sum utgifter	17.884	0	0	82.360
19000 RENTEINNTEKTER	-17.884	0	0	-17.219
19500 BRUK AV BUNDNE FOND	0	0	0	-65.141
Sum inntekter	-17.884	0	0	-82.360
Sum funksjon: 253 Helse- og omsorgstjenest	0	0	0	0
Sum ansvar: 3115 Velferd (gave institusjon)	0	0	0	0
Ansvar: 3120 ÅPEN OMSORG - FASTLANDET				
Funksjon: 254 Helse- og omsorgstjenester til				
10100 FAST LØNN	6.762.308	6.665.355	6.459.485	6.445.912
10110 TILLEGG (LØ/SØ - KV/NA - T-TRINN)	949.561	793.776	793.776	729.035
10111 HELLIGDAGSTILLEGG	323.087	245.000	245.000	263.579
10115 ANDRE AVT.F.TILLEGG KOMM.VILK.	77.171	46.222	46.222	62.880
10120 BAKVAKT	14.448	0	0	54.051

	Regnskap 2019	Buds(end) 2019	Budsjett 2019	Regnskap 2018
10201 SYKEVIKARER	621.224	50.000	50.000	317.158
10205 SYKEVIKARER - TILLEGG	66.892	10.000	10.000	39.062
10210 FERIEVIKARER	363.234	315.000	315.000	327.411
10215 FERIEVIKARER - TILLEGG	46.841	40.000	40.000	57.605
10220 PERMISJONSVIKAR	58.955	25.000	25.000	70.155
10225 PERMISJONSVIKAR - TILLEGG	6.533	5.000	5.000	2.956
10230 FØDSELSPERMISJONSVIKAR	0	0	0	2.929
10301 LØNN ENGASJEMENTER - KOMM. VIL	29.636	20.000	20.000	12.560
10310 TILLEGG (LØ/SØ - KV/NA - T-TRINN)	0	2.000	2.000	0
10330 UTRYKNING BAKVAKT	0	0	0	1.342
10400 OVERTIDSLØNN	416.315	50.000	50.000	351.517
10500 ANNEN LØNN OG TR. PL. GODTGJ.	762	0	0	5.094
10501 HONORARER	4.000	8.000	8.000	4.000
10530 ANDRE LØNNSUTGIFTER	9.652	13.621	13.621	7.155
10901 PENSJONSINNSKUDD SPK	2.771	0	0	0
10904 PENSJONSINNSKUDD - KLP	1.527.761	1.190.480	1.190.480	1.230.647
10990 ARBEIDSGIVERAVGIFT	528.747	472.949	472.949	476.217
11100 MEDISINSK FORBR. MATR.	0	0	0	2.040
11140 MEDIKAMENTER	30.046	90.000	90.000	81.083
11150 Matvarer	137	2.000	2.000	904
11151 BEVERTN. V/MØTER, KURS O.L.- ikke	2.366	3.000	3.000	192
11200 Samlepost annet forbr.matr., råvarer o	19.148	30.000	30.000	27.004
11209 FORBRUKSMATERIELL RENSGJØRIN	1	0	0	0
11300 Post, banktjenester, telefon, internett/b	0	0	0	-3.063
11302 TELEFON/FAX	33.096	17.000	17.000	12.908
11604 OPPG.PL - REISE/KOST	21.878	40.000	40.000	35.355
11700 TRANSPORT/DRIFT AV EGNE OG LEI	129.646	115.000	115.000	92.161
11701 ÅRSAVGIFT/FORSIKRING TRANSP.MI	48.287	40.000	40.000	38.841
11705 IKKE OPPG.PL. - UTGIFTER/UTLEGG	1.550	0	0	1.786
11950 AVGIFTER, GEBYRER, LISENSER O.L	9.648	8.500	8.500	6.788
12000 KJØP OG FINANSIELL LEASING AV D	12.821	10.000	10.000	20.666
12100 KJØP, LEIE OG LEASING AV TR.SP.MI	106.571	140.000	140.000	166.197
14290 MERVERDI AVGIFT SOM GIR RETT TIL	42.693	112.925	112.925	44.799
Sum utgifter	12.267.784	10.560.828	10.354.958	10.988.924
16000 BRUKERBETALING FOR KOMM. TJE	-222.923	-386.200	-386.200	-281.809
16300 HUSLEIEINNT.,FESTEAVG.,UTLEIE A	-33.735	0	0	0
17000 REFUSJON FRA STATEN	-28.000	0	0	-28.500
17100 REFUSJON SYKELØNN	-1.072.538	0	0	-584.537
19500 BRUK AV BUNDNE FOND	0	0	0	-50.000
Sum inntekter	-1.357.196	-386.200	-386.200	-944.846
Sum funksjon: 254 Helse- og omsorgstjenest	10.910.588	10.174.628	9.968.758	10.044.078
Sum ansvar: 3120 ÅPEN OMSORG - FASTLAND	10.910.588	10.174.628	9.968.758	10.044.078
Ansvar: 3121 Omsorgslønn/ Støttekontakt				
Funksjon: 253 Helse- og omsorgstjenester i in				
19500 BRUK AV BUNDNE FOND	-9.171	0	0	0
Sum inntekter	-9.171	0	0	0
Sum funksjon: 253 Helse- og omsorgstjenest	-9.171	0	0	0
Funksjon: 254 Helse- og omsorgstjenester til				
10100 FAST LØNN	0	71.628	71.628	74.889
10510 GODTGJØRELSE STØTTEKONTAKTE	112.600	106.000	106.000	110.943

	Regnskap 2019	Buds(end) 2019	Budsjett 2019	Regnskap 2018
10512 OMSORGLØNN	69.433	116.000	116.000	73.833
10904 PENSJONSINNSKUDD - KLP	0	11.138	11.138	11.343
10990 ARBEIDSGIVERAVGIFT	9.284	16.155	16.155	13.821
11650 ANDRE OPPG.PL.GODTGJØRELSE	13.200	12.000	12.000	13.400
Sum utgifter	204.517	332.921	332.921	298.229
19500 BRUK AV BUNDNE FOND	0	0	0	-36.532
Sum inntekter	0	0	0	-36.532
Sum funksjon: 254 Helse- og omsorgstjenest	204.517	332.921	332.921	261.698
Sum ansvar: 3121 Omsorgslønn/ Støttekontakt	195.346	332.921	332.921	261.698
Ansvar: 3130 TRYGGHETSALARM				
Funksjon: 254 Helse- og omsorgstjenester til				
11206 ANDRE DR. UTG.	75	5.000	5.000	0
11300 Post, banktjenester, telefon, internett/b	0	0	0	3.063
11302 TELEFON/FAX	4.036	10.200	10.200	18.442
12000 KJØP OG FINANSIELL LEASING AV D	30.407	34.000	34.000	36.241
12301 VEDLIKEHOLD AV UTSTYR	0	7.000	7.000	0
13700 KJØP FRA ANDRE(PRIVATE)	35.638	35.100	35.100	18.226
14290 MERVERDIAVGIFT SOM GIR RETT TIL	7.336	14.050	14.050	9.690
Sum utgifter	77.491	105.350	105.350	85.663
16000 BRUKERBETALING FOR KOMM. TJE	-58.805	-78.000	-78.000	-60.070
Sum inntekter	-58.805	-78.000	-78.000	-60.070
Sum funksjon: 254 Helse- og omsorgstjenest	18.686	27.350	27.350	25.593
Sum ansvar: 3130 TRYGGHETSALARM	18.686	27.350	27.350	25.593
Ansvar: 3150 Nygårdsjøen eldrecenter				
Funksjon: 254 Helse- og omsorgstjenester til				
10100 FAST LØNN	1.883.449	1.812.357	1.767.275	1.660.727
10110 TILLEGG (LØ/SØ - KV/NA - T-TRINN)	308.258	280.054	280.054	296.689
10111 HELLIGDAGSTILLEGG	112.503	115.096	115.096	131.291
10115 ANDRE AVT.F.TILLEGG KOMM.VILK.	9.062	12.625	12.625	13.047
10201 SYKEVIKARER	123.988	33.000	33.000	112.834
10205 SYKEVIKARER - TILLEGG	11.217	7.000	7.000	20.398
10210 FERIEVIKARER	166.749	154.000	154.000	207.959
10215 FERIEVIKARER - TILLEGG	22.669	21.100	21.100	33.153
10220 PERMISJONSVIKAR	1.251	8.000	8.000	20.051
10225 PERMISJONSVIKAR - TILLEGG	438	1.000	1.000	0
10301 LØNN ENGASJEMENTER - KOMM. VILK.	60.474	10.000	10.000	44.861
10310 TILLEGG (LØ/SØ - KV/NA - T-TRINN)	0	1.000	1.000	0
10330 UTRYKNING BAKVAKT	71.780	50.000	50.000	113.204
10400 OVERTIDSLØNN	48.762	10.000	10.000	46.494
10500 ANNEN LØNN OG TR. PL. GODTGJ.	38	0	0	96
10530 ANDRE LØNNSUTGIFTER	37.276	30.000	30.000	39.620
10904 PENSJONSINNSKUDD - KLP	429.072	378.791	378.791	385.251
10990 ARBEIDSGIVERAVGIFT	162.947	146.828	146.828	155.824
11000 KONTORMATERIELL	0	1.600	1.600	290
11150 Matvarer	182.173	175.868	175.868	171.077
11151 BEVERTN. V/MØTER, KURS O.L.- ikke	500	0	0	0
11200 Samlepost annet forbr.matr., råvarer o	23.961	38.200	38.200	35.941
11302 TELEFON/FAX	4.809	7.600	7.600	4.817

	Regnskap 2019	Buds(end) 2019	Budsjett 2019	Regnskap 2018
11604 OPPG.PL - REISE/KOST	0	0	0	880
11701 ÅRSAVGIFT/FORSIKRING TRANSP.MI	0	0	0	400
11705 IKKE OPPG.PL. - UTGIFTER/UTLEGG	0	0	0	668
11950 AVGIFTER, GEBYRER, LISENSER O.L	7.255	10.000	10.000	10.525
12000 KJØP OG FINANSIELL LEASING AV D	16.493	10.000	10.000	11.131
12400 SERVICEAVTALER, REPERASJONER	0	4.000	4.000	0
14290 MERVERDIAVGIFT SOM GIR RETT TIL	38.638	44.230	44.230	38.731
14700 OVERFØRINGER TIL ANDRE (PRIVAT	0	0	0	4.060
Sum utgifter	3.723.762	3.362.349	3.317.267	3.560.019
16000 BRUKERBETALING FOR KOMM. TJE	-247.443	-426.000	-426.000	-306.259
17100 REFUSJON SYKELØNN	-85.193	0	0	-81.841
19500 BRUK AV BUNDNE FOND	-11.504	0	0	0
Sum inntekter	-344.140	-426.000	-426.000	-388.100
Sum funksjon: 254 Helse- og omsorgstjenest	3.379.622	2.936.349	2.891.267	3.171.919
Sum ansvar: 3150 Nygårdsjøen eldrecenter	3.379.622	2.936.349	2.891.267	3.171.919
Ansvar: 3250 ÅPEN OMSORG - ØYENE				
Funksjon: 254 Helse- og omsorgstjenester til				
10100 FAST LØNN	3.684.413	3.656.752	3.566.002	3.437.870
10110 TILLEGG (LØ/SØ - KV/NA - T-TRINN)	458.951	328.244	328.244	270.123
10111 HELLIGDAGSTILLEGG	156.648	160.000	160.000	137.271
10115 ANDRE AVT.F.TILLEGG KOMM.VILK.	22.824	12.096	12.096	1.534
10201 SYKEVIKARER	115.761	25.000	25.000	103.036
10205 SYKEVIKARER - TILLEGG	16.343	5.000	5.000	16.442
10210 FERIEVIKARER	164.918	200.000	200.000	117.507
10215 FERIEVIKARER - TILLEGG	13.635	21.000	21.000	12.792
10220 PERMISJONSVIKAR	26.139	19.000	19.000	10.794
10225 PERMISJONSVIKAR - TILLEGG	2.195	0	0	329
10301 LØNN ENGASJEMENTER - KOMM. VIL	55.228	15.000	15.000	33.872
10330 UTRYKNING BAKVAKT	3.658	10.000	10.000	9.377
10400 OVERTIDSLØNN	111.864	25.000	25.000	90.619
10500 ANNEN LØNN OG TR. PL. GODTGJ.	102	0	0	58
10530 ANDRE LØNNSUTGIFTER	27.089	29.210	29.210	27.850
10904 PENSJONSKUDD - KLP	771.858	643.229	643.229	587.226
10990 ARBEIDSGIVERAVGIFT	286.199	258.002	258.002	243.227
11100 MEDISINSK FORBR. MATR.	19.384	15.000	15.000	12.449
11140 MEDIKAMENTER	12.361	30.000	30.000	28.671
11150 Matvarer	9.361	5.000	5.000	9.078
11200 Samlepost annet forbr.matr., råvarer o	9.329	25.000	25.000	9.090
11209 FORBRUKSMATERIELL RENGJØRIN	2.991	7.000	7.000	2.825
11302 TELEFON/FAX	14.736	15.000	15.000	13.807
11604 OPPG.PL - REISE/KOST	2.597	5.000	5.000	336
11650 ANDRE OPPG.PL.GODTGJØRELSER	0	0	0	26.331
11700 TRANSPORT/DRIFT AV EGNE OG LEI	62.527	70.037	70.037	70.071
11701 ÅRSAVGIFT/FORSIKRING TRANSP.MI	23.404	24.000	24.000	22.991
11950 AVGIFTER, GEBYRER, LISENSER O.L	20.059	19.572	19.572	19.183
12000 KJØP OG FINANSIELL LEASING AV D	14.220	10.400	10.400	12.979
12100 KJØP, LEIE OG LEASING AV TR.SP.MI	142.092	157.000	157.000	153.773
12500 MATERIALER TIL VEDLIKEHOLD, PÅK	4.587	6.400	6.400	0
14290 MERVERDIAVGIFT SOM GIR RETT TIL	32.599	95.602	95.602	32.744
Sum utgifter	6.288.073	5.892.544	5.801.794	5.514.255
16000 BRUKERBETALING FOR KOMM. TJE	-55.045	-60.020	-60.020	-44.545

	Regnskap 2019	Buds(end) 2019	Budsjett 2019	Regnskap 2018
17000 REFUSJON FRA STATEN	-76.549	-72.000	-72.000	-58.950
17100 REFUSJON SYKELØNN	-25.961	0	0	-97.370
Sum inntekter	-157.555	-132.020	-132.020	-200.865
Sum funksjon: 254 Helse- og omsorgstjenest	6.130.518	5.760.524	5.669.774	5.313.389
Sum ansvar: 3250 ÅPEN OMSORG - ØYENE	6.130.518	5.760.524	5.669.774	5.313.389
Ansvar: 3302 Folkehelsekoordinator friskliv				
Funksjon: 233 Annet forebyggende helsearbeid				
10990 ARBEIDSGIVERAVGIFT	0	0	0	-83
Sum utgifter	0	0	0	-83
Sum funksjon: 233 Annet forebyggende helse	0	0	0	-83
Sum ansvar: 3302 Folkehelsekoordinator friskl	0	0	0	-83
Ansvar: 3303 Kommunal fysioterapi - friskliv				
Funksjon: 233 Annet forebyggende helsearbeid				
10100 FAST LØNN	141.912	167.897	160.395	315.707
10201 SYKEVIKARER	9.490	0	0	18.980
10500 ANNEN LØNN OG TR. PL. GODTGJ.	0	0	0	218
10904 PENSJONSINNSKUDD - KLP	24.832	24.335	24.335	57.007
10990 ARBEIDSGIVERAVGIFT	2.911	9.421	9.421	12.491
11151 BEVERTN. V/MØTER, KURS O.L.- ikke	0	0	0	858
11302 TELEFON/FAX	14	0	0	0
11604 OPPG.PL - REISE/KOST	0	0	0	2.007
11705 IKKE OPPG.PL. - UTGIFTER/UTLEGG	0	10.000	10.000	2.803
12000 KJØP OG FINANSIELL LEASING AV D	44.602	10.000	10.000	42.213
14290 MERVERDIAVGIFT SOM GIR RETT TIL	10.984	3.300	3.300	10.841
Sum utgifter	234.744	224.953	217.451	463.127
16000 BRUKERBETALING FOR KOMM. TJE	-4.500	-5.000	-5.000	-5.400
16202 ANNET AVG.FRITT SALG	0	0	0	-3.500
16300 HUSLEIEINNT.,FESTEAVG.,UTLEIE A	-2.100	0	0	0
17000 REFUSJON FRA STATEN	0	-10.000	-10.000	0
17100 REFUSJON SYKELØNN	-94.359	0	0	-176.912
18100 ANDRE STATLIGE OVERFØRINGER	-50.000	0	0	-50.000
18900 OVERFØRINGER FRA ANDRE (PRIVA	0	0	0	-2.500
Sum inntekter	-150.959	-15.000	-15.000	-238.312
Sum funksjon: 233 Annet forebyggende helse	83.785	209.953	202.451	224.815
Funksjon: 241 DIAGNOSE, BEHANDLING, RE-/ H				
10100 FAST LØNN	0	160.395	160.395	0
10904 PENSJONSINNSKUDD - KLP	0	24.941	24.941	0
10990 ARBEIDSGIVERAVGIFT	0	9.452	9.452	0
Sum utgifter	0	194.788	194.788	0
17000 REFUSJON FRA STATEN	0	-142.100	-142.100	0
Sum inntekter	0	-142.100	-142.100	0
Sum funksjon: 241 DIAGNOSE, BEHANDLING, R	0	52.688	52.688	0
Sum ansvar: 3303 Kommunal fysioterapi - frisk	83.785	262.641	255.139	224.815

	Regnskap 2019	Buds(end) 2019	Budsjett 2019	Regnskap 2018
Ansvar: 3310 HELSESTASJON				
Funksjon: 232 Forebygging, helsestasjons- og				
10100 FAST LØNN	851.102	1.126.191	1.107.971	1.093.224
10500 ANNEN LØNN OG TR. PL. GODTGJ.	134	0	0	346
10904 PENSJONSINNSKUDD - KLP	152.578	152.464	152.464	162.667
10990 ARBEIDSGIVERAVGIFT	50.030	64.282	64.282	63.150
11000 KONTORMATERIELL	1.298	7.000	7.000	7.725
11100 MEDISINSK FORBR. MATR.	2.431	7.000	7.000	0
11140 MEDIKAMENTER	10.338	6.000	6.000	1.895
11150 Matvarer	0	3.000	3.000	0
11200 Samlepost annet forbr.matr., råvarer o	8.725	20.000	20.000	7.538
11302 TELEFON/FAX	3.199	8.000	8.000	2.666
11500 OPPLÆRING/KURS	5.200	15.000	15.000	10.450
11604 OPPG.PL - REISE/KOST	882	6.000	6.000	2.384
11700 TRANSPORT/DRIFT AV EGNE OG LEI	0	17.000	17.000	3.400
11701 ÅRSAVGIFT/FORSIKRING TRANSP.MI	0	5.000	5.000	0
11705 IKKE OPPG.PL. - UTGIFTER/UTLEGG	10.870	5.000	5.000	3.386
11950 AVGIFTER, GEBYRER, LISENER O.L	0	0	0	1.419
12000 KJØP OG FINANSIELL LEASING AV D	27.183	12.000	12.000	19.973
12090 MEDISINSK UTSTYR	0	15.000	15.000	0
12100 KJØP, LEIE OG LEASING AV TR.SP.MI	0	22.000	22.000	4.000
12402 SERVICE/VEDLIKEHOLD IT	67.664	32.000	32.000	30.744
12700 ANDRE TJENESTER (SOM INNGÅR I	0	6.000	6.000	0
13700 KJØP FRA ANDRE(PRIVATE)	0	7.000	7.000	887
14290 MERVERDIAVGIFT SOM GIR RETT TIL	39.514	29.900	29.900	14.717
15500 AVSETNING TIL BUNDNE FOND	0	600.000	0	0
Sum utgifter	1.231.147	2.165.837	1.547.617	1.430.571
17000 REFUSJON FRA STATEN	-623.256	-815.000	-215.000	-412.979
17100 REFUSJON SYKELØNN	-35.597	0	0	-19.836
Sum inntekter	-658.853	-815.000	-215.000	-432.815
Sum funksjon: 232 Forebygging, helsestasjon	572.294	1.350.837	1.332.617	997.756
Sum ansvar: 3310 HELSESTASJON	572.294	1.350.837	1.332.617	997.756
Ansvar: 3320 LEGEKONTOR				
Funksjon: 241 DIAGNOSE, BEHANDLING, RE-/ H				
10100 FAST LØNN	4.283.463	4.613.126	4.383.940	4.241.633
10115 ANDRE AVT.F.TILLEGG KOMM.VILK.	4.049	4.050	4.050	4.049
10201 SYKEVIKARER	0	10.000	10.000	0
10210 FERIEVIKARER	0	140.000	140.000	23.986
10220 PERMISJONSVIKAR	0	5.000	5.000	14.280
10500 ANNEN LØNN OG TR. PL. GODTGJ.	301	0	0	1.774
10501 HONORARER	487.704	253.000	253.000	271.448
10506 GODTGJØRELSE AMBULANSETUR	3.100	0	0	3.360
10904 PENSJONSINNSKUDD - KLP	751.698	726.716	689.716	647.911
10990 ARBEIDSGIVERAVGIFT	256.804	290.066	277.066	262.311
11000 KONTORMATERIELL	19.215	20.000	20.000	18.013
11100 MEDISINSK FORBR. MATR.	101.911	110.000	110.000	84.087
11140 MEDIKAMENTER	69.467	90.000	90.000	89.307
11151 BEVERTN. V/MØTER, KURS O.L.- ikke	0	0	0	1.385
11200 Samlepost annet forbr.matr., råvarer o	0	0	0	2.653
11201 ARBEIDSTØY/UNIFORMER	49.399	5.000	5.000	0
11203 IKKE OPPG.PL. UTG. REISER (HOTE	1.360	0	0	0
11301 GEBYRER BANK	10.915	10.000	10.000	9.543

	Regnskap 2019	Buds(end) 2019	Budsjett 2019	Regnskap 2018
11302 TELEFON/FAX	42.782	50.000	50.000	37.211
11303 DATAKOMMUNIKASJON/SAMB.LEIE	5.592	6.000	6.000	5.000
11400 ANNONSE, REKLAME, INFORMASJO	0	10.000	10.000	37.460
11500 OPPLÆRING/KURS	37.008	50.000	50.000	38.253
11604 OPPG.PL - REISE/KOST	2.466	7.000	7.000	16.562
11650 ANDRE OPPG.PL.GODTGJØRELSER	0	0	0	37.000
11700 TRANSPORT/DRIFT AV EGNE OG LEI	3.499	16.000	16.000	13.574
11705 IKKE OPPG.PL. - UTGIFTER/UTLEGG	7.331	20.000	20.000	13.787
11950 AVGIFTER, GEBYRER, LISENSER O.L	99.755	70.000	70.000	55.588
12000 KJØP OG FINANSIELL LEASING AV D	63.825	30.000	30.000	84.041
12090 MEDISINSK UTSTYR	8.117	16.000	16.000	24.404
12100 KJØP, LEIE OG LEASING AV TR.SP.MI	24.734	26.000	26.000	7.382
12200 LEIE AV DRIFTSMIDLER	5.454	3.200	3.200	2.732
12301 VEDLIKEHOLD AV UTSTYR	-99	0	0	0
12400 SERVICEAVTALER, REPERASJONER	0	0	0	5.566
12402 SERVICE/VEDLIKEHOLD IT	71.766	75.000	75.000	71.869
12700 ANDRE TJENESTER (SOM INNGÅR I	99	15.000	15.000	0
13700 KJØP FRA ANDRE(PRIVATE)	190.379	20.000	20.000	19.605
14000 OVERFØRINGER TIL STATEN	239.720	250.000	250.000	242.774
14290 MERVERDIAVGIFT SOM GIR RETT TIL	131.595	130.275	130.275	112.609
Sum utgifter	6.973.409	7.071.433	6.792.247	6.501.158
16000 BRUKERBETALING FOR KOMM. TJE	-700.024	-730.000	-730.000	-629.259
16202 ANNET AVG.FRITT SALG	-47.443	-55.000	-55.000	-71.674
17000 REFUSJON FRA STATEN	-1.807.292	-1.780.000	-1.510.000	-1.476.765
17100 REFUSJON SYKELØNN	-266.153	0	0	-96.558
Sum inntekter	-2.820.912	-2.565.000	-2.295.000	-2.274.256
Sum funksjon: 241 DIAGNOSE, BEHANDLING, R	4.152.497	4.506.433	4.497.247	4.226.902
Sum ansvar: 3320 LEGEKONTOR	4.152.497	4.506.433	4.497.247	4.226.902
Ansvar: 3321 LEGEVAKT				
Funksjon: 241 DIAGNOSE, BEHANDLING, RE-/ H				
10115 ANDRE AVT.F.TILLEGG KOMM.VILK.	1.719.231	1.300.000	1.300.000	1.173.486
10120 BAKVAKT	239.079	500.000	500.000	226.167
10904 PENSJONSINNSKUDD - KLP	276.531	279.900	279.900	193.408
10990 ARBEIDSGIVERAVGIFT	125.401	106.075	106.075	81.246
11302 TELEFON/FAX	1.452	9.600	9.600	1.988
13500 KJØP FRA KOMMUNER	332.018	310.000	310.000	300.057
13700 KJØP FRA ANDRE(PRIVATE)	281.078	400.800	400.800	293.234
14290 MERVERDIAVGIFT SOM GIR RETT TIL	3.146	52.600	52.600	2.722
Sum utgifter	2.977.934	2.958.975	2.958.975	2.272.308
17000 REFUSJON FRA STATEN	0	-50.000	-50.000	-23.592
Sum inntekter	0	-50.000	-50.000	-23.592
Sum funksjon: 241 DIAGNOSE, BEHANDLING, R	2.977.934	2.908.975	2.908.975	2.248.716
Sum ansvar: 3321 LEGEVAKT	2.977.934	2.908.975	2.908.975	2.248.716
Ansvar: 3322 LEGEBOLIGER				
Funksjon: 265 KOMMUNALT DISPONERTE BOL				
11200 Samlepost annet forbr.matr., råvarer o	700	0	0	9.086
11800 STRØM	15.061	19.000	19.000	24.474
11900 LEIE AV LOKALER OG GRUNN	177.265	166.000	166.000	179.416

	Regnskap 2019	Buds(end) 2019	Budsjett 2019	Regnskap 2018
11950 AVGIFTER, GEBYRER, LISENSER O.L	11.296	5.000	5.000	6.366
12000 KJØP OG FINANSIELL LEASING AV D	8.845	8.000	8.000	26.647
13700 KJØP FRA ANDRE(PRIVATE)	1.000	5.000	5.000	0
14290 MERVERDIAVGIFT SOM GIR RETT TIL	1.105	7.750	7.750	3.821
Sum utgifter	215.272	210.750	210.750	249.811
16300 HUSLEIEINNT.,FESTEAVG.,UTLEIE A	-117.300	-84.000	-84.000	-53.000
Sum inntekter	-117.300	-84.000	-84.000	-53.000
Sum funksjon: 265 KOMMUNALT DISPONERTE	97.972	126.750	126.750	196.811
Sum ansvar: 3322 LEGEBOLIGER	97.972	126.750	126.750	196.811
Ansvar: 3323 PSYKOLOG				
Funksjon: 241 DIAGNOSE, BEHANDLING, RE-/ H				
10100 FAST LØNN	0	0	273.323	0
10904 PENSJONSINNSKUDD - KLP	0	0	41.985	0
10990 ARBEIDSGIVERAVGIFT	0	0	16.081	0
Sum utgifter	0	0	331.389	0
17000 REFUSJON FRA STATEN	0	0	-200.000	0
Sum inntekter	0	0	-200.000	0
Sum funksjon: 241 DIAGNOSE, BEHANDLING, R	0	0	131.389	0
Sum ansvar: 3323 PSYKOLOG	0	0	131.389	0
Ansvar: 3330 Fysioterapi				
Funksjon: 241 DIAGNOSE, BEHANDLING, RE-/ H				
11400 ANNONSE, REKLAME, INFORMASJO	9.706	0	0	0
12000 KJØP OG FINANSIELL LEASING AV D	8.656	0	0	0
13700 KJØP FRA ANDRE(PRIVATE)	5.000	0	0	0
13701 KOMM.DRIFTSTILSK./AVT. PRIVATE	653.485	720.000	720.000	692.490
14000 OVERFØRINGER TIL STATEN	4.794	20.000	20.000	2.250
14290 MERVERDIAVGIFT SOM GIR RETT TIL	4.591	0	0	0
Sum utgifter	686.231	740.000	740.000	694.740
16000 BRUKERBETALING FOR KOMM. TJE	-569	0	0	0
17000 REFUSJON FRA STATEN	0	0	0	-10.689
Sum inntekter	-569	0	0	-10.689
Sum funksjon: 241 DIAGNOSE, BEHANDLING, R	685.662	740.000	740.000	684.051
Sum ansvar: 3330 Fysioterapi	685.662	740.000	740.000	684.051
Ansvar: 3341 TILTAK RUSMISBRUKERE				
Funksjon: 243 TILBUD TIL PERSONER MED RU				
10100 FAST LØNN	324.718	499.459	482.668	479.495
10400 OVERTIDSLØNN	3.753	0	0	0
10904 PENSJONSINNSKUDD - KLP	58.893	74.142	74.142	82.051
10990 ARBEIDSGIVERAVGIFT	19.696	28.397	28.397	27.485
11000 KONTORMATERIELL	1.575	3.500	3.500	0
11150 Matvarer	0	0	0	561
11200 Samlepost annet forbr.matr., råvarer o	0	0	0	71
11302 TELEFON/FAX	2.271	10.000	10.000	5.978
11500 OPPLÆRING/KURS	8.161	5.000	5.000	6.261

	Regnskap 2019	Buds(end) 2019	Budsjett 2019	Regnskap 2018
11604 OPPG.PL - REISE/KOST	0	10.000	10.000	0
11700 TRANSPORT/DRIFT AV EGNE OG LEI	21.846	30.000	30.000	25.199
11701 ÅRSAVGIFT/FORSIKRING TRANSP.MI	8.115	0	0	0
11703 ANDRE TRANSPORTTJENESTER	91	0	0	0
11705 IKKE OPPG.PL. - UTGIFTER/UTLEGG	1.295	4.000	4.000	0
11950 AVGIFTER, GEBYRER, LISENSER O.L	0	0	0	110
12000 KJØP OG FINANSIELL LEASING AV D	5.099	5.000	5.000	12.718
12100 KJØP, LEIE OG LEASING AV TR.SP.MI	30.300	42.000	42.000	28.425
14290 MERVERDIAVGIFT SOM GIR RETT TIL	2.431	4.945	4.945	5.015
Sum utgifter	488.246	716.443	699.652	673.368
17100 REFUSJON SYKELØNN	-2.456	0	0	-29.771
Sum inntekter	-2.456	0	0	-29.771
Sum funksjon: 243 TILBUD TIL PERSONER ME	485.790	716.443	699.652	643.597
Sum ansvar: 3341 TILTAK RUSMISBRUKERE	485.790	716.443	699.652	643.597
Ansvar: 3350 PSYKISK HELSE				
Funksjon: 254 Helse- og omsorgstjenester til				
10100 FAST LØNN	1.250.331	1.081.330	1.055.302	1.058.348
10110 TILLEGG (LØ/SØ - KV/NA - T-TRINN)	0	7.592	7.592	0
10115 ANDRE AVT.F.TILLEGG KOMM.VILK.	0	4.422	4.422	0
10120 BAKVAKT	0	8.000	8.000	0
10210 FERIEVIKARER	0	20.000	20.000	0
10301 LØNN ENGASJEMENTER - KOMM. VIL	759	0	0	2.907
10400 OVERTIDSLØNN	6.031	10.000	10.000	6.513
10500 ANNEN LØNN OG TR. PL. GODTGJ.	413	0	0	715
10501 HONORARER	4.480	0	0	0
10510 GODTGJØRELSE STØTTEKONTAKTE	45.352	113.000	113.000	62.453
10904 PENSJONSINNSKUDD - KLP	227.495	159.830	159.830	167.986
10990 ARBEIDSGIVERAVGIFT	77.866	70.285	70.285	65.133
11000 KONTORMATERIELL	1.236	3.000	3.000	1.931
11150 Matvarer	2.792	4.632	4.632	3.333
11151 BEVERTN. V/MØTER, KURS O.L.- ikke	1.769	5.000	5.000	0
11200 Samlepost annet forbr.matr., råvarer o	28.421	20.000	20.000	0
11203 IKKE OPPG.PL. UTG. REISER (HOTE	0	4.630	4.630	0
11206 ANDRE DR. UTG.	0	0	0	13.476
11302 TELEFON/FAX	6.458	6.400	6.400	3.846
11400 ANNONSE, REKLAME, INFORMASJO	2.050	4.800	4.800	3.300
11500 OPPLÆRING/KURS	6.345	14.000	14.000	1.500
11604 OPPG.PL - REISE/KOST	5.797	0	0	5.708
11650 ANDRE OPPG.PL.GODTGJØRELSER	10.600	22.000	22.000	12.900
11700 TRANSPORT/DRIFT AV EGNE OG LEI	36.242	22.000	22.000	52.713
11701 ÅRSAVGIFT/FORSIKRING TRANSP.MI	13.524	11.000	11.000	7.925
11703 ANDRE TRANSPORTTJENESTER	49	0	0	0
11705 IKKE OPPG.PL. - UTGIFTER/UTLEGG	10.114	4.889	4.889	2.161
11950 AVGIFTER, GEBYRER, LISENSER O.L	0	0	0	1.943
12000 KJØP OG FINANSIELL LEASING AV D	18.239	6.000	6.000	15.923
12100 KJØP, LEIE OG LEASING AV TR.SP.MI	84.408	70.000	70.000	47.402
12700 ANDRE TJENESTER (SOM INNGÅR I	528.868	570.000	570.000	596.271
13700 KJØP FRA ANDRE(PRIVATE)	-200	5.000	5.000	3.345
14290 MERVERDIAVGIFT SOM GIR RETT TIL	8.190	11.256	11.256	7.405
Sum utgifter	2.377.626	2.259.066	2.233.038	2.145.137
17100 REFUSJON SYKELØNN	-8.129	0	0	-22.292

	Regnskap 2019	Buds(end) 2019	Budsjett 2019	Regnskap 2018
Sum inntekter	-8.129	0	0	-22.292
Sum funksjon: 254 Helse- og omsorgstjenest	2.369.497	2.259.066	2.233.038	2.122.845
Sum ansvar: 3350 PSYKISK HELSE	2.369.497	2.259.066	2.233.038	2.122.845
Ansvar: 3360 Miljøterapijenesten				
Funksjon: 254 Helse- og omsorgstjenester til				
10100 FAST LØNN	1.677.271	1.604.607	1.571.395	1.503.813
10110 TILLEGG (LØ/SØ - KV/NA - T-TRINN)	228.987	180.110	180.110	194.614
10111 HELLIGDAGSTILLEGG	90.372	83.441	83.441	72.331
10115 ANDRE AVT.F.TILLEGG KOMM.VILK.	10.927	1.822	1.822	10.814
10201 SYKEVIKARER	174.329	30.000	30.000	91.280
10205 SYKEVIKARER - TILLEGG	21.484	5.000	5.000	18.047
10210 FERIEVIKARER	107.003	80.000	80.000	74.680
10215 FERIEVIKARER - TILLEGG	10.848	14.000	14.000	11.629
10220 PERMISJONSVIKAR	35.218	5.000	5.000	53.502
10225 PERMISJONSVIKAR - TILLEGG	3.851	2.000	2.000	4.819
10301 LØNN ENGASJEMENTER - KOMM. VILK.	45.793	15.000	15.000	38.974
10310 TILLEGG (LØ/SØ - KV/NA - T-TRINN)	0	2.000	2.000	0
10400 OVERTIDSLØNN	115.638	10.000	10.000	84.118
10500 ANNEN LØNN OG TR. PL. GODTGJ.	0	0	0	-252
10510 GODTGJØRELSE STØTTEKONTAKTE	209.122	187.000	187.000	182.478
10511 GODTGJØRELSE FOSTERHJ/AVLAST	45.170	68.000	68.000	61.340
10512 OMSORGSØNN	53.613	72.000	72.000	58.218
10530 ANDRE LØNNSUTGIFTER	1.503	0	0	0
10904 PENSJONSINNSKUDD - KLP	393.492	306.130	306.130	320.412
10990 ARBEIDSGIVERAVGIFT	155.396	134.277	134.277	138.084
11140 MEDIKAMENTER	181	0	0	0
11150 Matvarer	0	0	0	0
11200 Samlepost annet forbr.matr., råvarer o	2.234	5.000	5.000	3.917
11302 TELEFON/FAX	2.227	3.200	3.200	2.407
11400 ANNONSE, REKLAME, INFORMASJO	-0	0	0	0
11604 OPPG.PL - REISE/KOST	0	5.000	5.000	756
11650 ANDRE OPPG.PL.GODTGJØRELSE	40.920	49.000	49.000	38.140
11700 TRANSPORT/DRIFT AV EGNE OG LEI	4.025	30.000	30.000	923
11701 ÅRSAVGIFT/FORSIKRING TRANSP.MI	0	7.000	7.000	0
11705 IKKE OPPG.PL. - UTGIFTER/UTLEGG	3.115	9.259	9.259	176
12000 KJØP OG FINANSIELL LEASING AV D	5.554	8.000	8.000	0
12100 KJØP, LEIE OG LEASING AV TR.SP.MI	30.000	45.000	45.000	37.138
12700 ANDRE TJENESTER (SOM INNGÅR I	0	70.000	70.000	0
14290 MERVERDIAVGIFT SOM GIR RETT TIL	4.753	24.041	24.041	1.665
Sum utgifter	3.473.026	3.055.887	3.022.675	3.004.025
17100 REFUSJON SYKELØNN	-256.733	0	0	-61.101
Sum inntekter	-256.733	0	0	-61.101
Sum funksjon: 254 Helse- og omsorgstjenest	3.216.293	3.055.887	3.022.675	2.942.924
Sum ansvar: 3360 Miljøterapijenesten	3.216.293	3.055.887	3.022.675	2.942.924
Ansvar: 3361 ARBEIDSVIRKSOMHET				
Funksjon: 273 Arbeidsrettede tiltak i kommun				
14700 OVERFØRINGER TIL ANDRE (PRIVAT	1.900.000	1.900.000	1.900.000	1.900.000
Sum utgifter	1.900.000	1.900.000	1.900.000	1.900.000

	Regnskap 2019	Buds(end) 2019	Budsjett 2019	Regnskap 2018
Sum funksjon: 273 Arbeidsrettede tiltak i kom	1.900.000	1.900.000	1.900.000	1.900.000
Sum ansvar: 3361 ARBEIDSVIRKSOMHET	1.900.000	1.900.000	1.900.000	1.900.000
Ansvar: 3366 Bolig Nygård				
Funksjon: 254 Helse- og omsorgstjenester til				
10100 FAST LØNN	2.451.360	2.723.213	2.674.157	2.629.413
10110 TILLEGG (LØ/SØ - KV/NA - T-TRINN)	643.153	567.537	567.537	561.503
10111 HELLIGDAGSTILLEGG	137.462	145.586	145.586	131.139
10115 ANDRE AVT.F.TILLEGG KOMM.VILK.	360	0	0	0
10201 SYKEVIKARER	281.665	50.000	50.000	125.270
10205 SYKEVIKARER - TILLEGG	39.819	20.000	20.000	26.151
10210 FERIEVIKARER	132.965	140.000	140.000	188.885
10215 FERIEVIKARER - TILLEGG	18.429	15.000	15.000	37.028
10220 PERMISJONSVIKAR	1.881	15.000	15.000	25.572
10225 PERMISJONSVIKAR - TILLEGG	384	2.000	2.000	320
10301 LØNN ENGASJEMENTER - KOMM. VILK.	8.054	0	0	31.632
10400 OVERTIDSLØNN	365.045	65.000	65.000	133.651
10503 LØNN LÆRLINGER	110.483	0	0	0
10504 LÆRLINGER - TILLEGG	33.029	0	0	0
10530 ANDRE LØNNSUTGIFTER	2.912	1.215	1.215	1.200
10904 PENSJONSINNSKUDD - KLP	631.755	558.432	558.432	592.538
10990 ARBEIDSGIVERAVGIFT	231.196	216.955	216.955	222.477
11150 Matvarer	0	0	0	255
11151 BEVERTN. V/MØTER, KURS O.L.- ikke	0	0	0	141
11200 Samlepost annet forbr.matr., råvarer o	9.534	10.000	10.000	2.361
11201 ARBEIDSTØY/UNIFORMER	0	0	0	2.375
11302 TELEFON/FAX	893	3.000	3.000	1.126
11604 OPPG.PL - REISE/KOST	0	5.000	5.000	0
11950 AVGIFTER, GEBYRER, LISENSER O.L	70	3.400	3.400	50
14290 MERVERDI AVGIFT SOM GIR RETT TIL	2.629	4.100	4.100	308
Sum utgifter	5.103.077	4.545.438	4.496.382	4.713.393
17100 REFUSJON SYKELØNN	-338.485	0	0	-75.248
Sum inntekter	-338.485	0	0	-75.248
Sum funksjon: 254 Helse- og omsorgstjenest	4.764.592	4.545.438	4.496.382	4.638.145
Sum ansvar: 3366 Bolig Nygård	4.764.592	4.545.438	4.496.382	4.638.145
Ansvar: 3367 Tiltak barn med funksjonsnedset				
Funksjon: 254 Helse- og omsorgstjenester til				
10100 FAST LØNN	214.407	220.457	216.439	150.801
10201 SYKEVIKARER	16.646	0	0	0
10500 ANNEN LØNN OG TR. PL. GODTGJ.	437	0	0	79
10510 GODTGJØRELSE STØTTEKONTAKTE	11.480	54.846	54.846	3.040
10511 GODTGJØRELSE FOSTERHJ/AVLAST	0	70.000	70.000	30.000
10904 PENSJONSINNSKUDD - KLP	35.322	33.247	33.247	19.766
10990 ARBEIDSGIVERAVGIFT	13.670	19.101	19.101	10.388
11604 OPPG.PL - REISE/KOST	3.348	0	0	690
11650 ANDRE OPPG.PL.GODTGJØRELSER	3.630	45.000	45.000	14.120
11705 IKKE OPPG.PL. - UTGIFTER/UTLEGG	169	0	0	0
12700 ANDRE TJENESTER (SOM INNGÅR I	0	0	0	8.382
Sum utgifter	299.108	442.651	438.633	237.265
17100 REFUSJON SYKELØNN	-15.867	0	0	0

	Regnskap 2019	Buds(end) 2019	Budsjett 2019	Regnskap 2018
Sum inntekter	-15.867	0	0	0
Sum funksjon: 254 Helse- og omsorgstjenest	283.241	442.651	438.633	237.265
Sum ansvar: 3367 Tiltak barn med funksjonsne	283.241	442.651	438.633	237.265
Ansvar: 3371 JORDMORTJENESTE				
Funksjon: 232 Forebygging, helsestasjons- og				
11302 TELEFON/FAX	89	0	0	0
14290 MERVERDIAVGIFT SOM GIR RETT TIL	72	0	0	0
Sum utgifter	161	0	0	0
Sum funksjon: 232 Forebygging, helsestasjon	161	0	0	0
Funksjon: 241 DIAGNOSE, BEHANDLING, RE-/ H				
11302 TELEFON/FAX	0	0	0	277
14290 MERVERDIAVGIFT SOM GIR RETT TIL	0	0	0	69
Sum utgifter	0	0	0	347
Sum funksjon: 241 DIAGNOSE, BEHANDLING, R	0	0	0	347
Funksjon: 254 Helse- og omsorgstjenester til				
11302 TELEFON/FAX	366	0	0	0
14290 MERVERDIAVGIFT SOM GIR RETT TIL	91	0	0	0
Sum utgifter	457	0	0	0
Sum funksjon: 254 Helse- og omsorgstjenest	457	0	0	0
Sum ansvar: 3371 JORDMORTJENESTE	618	0	0	347
Ansvar: 3415 Lærlinger				
Funksjon: 252 Barnevernstiltak når barnet er				
17700 REFUSJON FRA ANDRE (PRIVATE)	250	0	0	0
Sum inntekter	250	0	0	0
Sum funksjon: 252 Barnevernstiltak når barne	250	0	0	0
Funksjon: 253 Helse- og omsorgstjenester i in				
10100 FAST LØNN	0	0	0	15.119
10110 TILLEGG (LØ/SØ - KV/NA - T-TRINN)	45.378	0	0	15.158
10111 HELLIGDAGSTILLEGG	0	3.541	3.541	0
10503 LØNN LÆRLINGER	134.770	151.831	151.831	184.984
10504 LÆRLINGER - TILLEGG	0	44.319	44.319	21.734
10904 PENSJONSINNSKUDD - KLP	32.211	10.551	10.551	42.334
10990 ARBEIDSGIVERAVGIFT	10.830	10.212	10.212	14.246
Sum utgifter	223.190	220.454	220.454	293.574
17000 REFUSJON FRA STATEN	0	-77.000	-77.000	0
17100 REFUSJON SYKELØNN	2.276	0	0	-2.276
17500 REFUSJON FRA KOMMUNER	0	0	0	-75.000
17700 REFUSJON FRA ANDRE (PRIVATE)	-32.500	0	0	-65.316
Sum inntekter	-30.224	-77.000	-77.000	-142.592
Sum funksjon: 253 Helse- og omsorgstjenest	192.966	143.454	143.454	150.983
Funksjon: 254 Helse- og omsorgstjenester til				

	Regnskap	Buds(end)	Budsjett	Regnskap
	2019	2019	2019	2018
10110 TILLEGG (LØ/SØ - KV/NA - T-TRINN)	0	0	0	45.802
10111 HELLIGDAGSTILLEGG	0	7.061	7.061	0
10400 OVERTIDSLØNN	4.102	0	0	1.187
10503 LØNN LÆRLINGER	386.815	298.039	298.039	254.652
10504 LÆRLINGER - TILLEGG	27.959	49.566	49.566	19.319
10904 PENSJONSINNSKUDD - KLP	36.502	36.098	36.098	37.887
10990 ARBEIDSGIVERAVGIFT	26.426	18.144	18.144	18.301
11705 IKKE OPPG.PL. - UTGIFTER/UTLEGG	0	0	0	198
Sum utgifter	481.805	408.908	408.908	377.346
17100 REFUSJON SYKELØNN	868	0	0	0
17700 REFUSJON FRA ANDRE (PRIVATE)	-42.000	-42.000	-42.000	-42.000
Sum inntekter	-41.132	-42.000	-42.000	-42.000
Sum funksjon: 254 Helse- og omsorgstjenest	440.673	366.908	366.908	335.346
Sum ansvar: 3415 Læringer	633.889	510.362	510.362	486.329
Ansvar: 3420 OPPHOLD SYKEHUS				
Funksjon: 253 Helse- og omsorgstjenester i in				
13000 KJØP FRA STATEN	0	50.000	50.000	0
Sum utgifter	0	50.000	50.000	0
Sum funksjon: 253 Helse- og omsorgstjenest	0	50.000	50.000	0
Sum ansvar: 3420 OPPHOLD SYKEHUS	0	50.000	50.000	0
Sum ha: 30 Helse og omsorg	80.994.372	78.971.436	78.168.497	77.828.400

	Regnskap 2019	Buds(end) 2019	Budsjett 2019	Regnskap 2018
Ha: 35 Nav				
Ansvar: 3340 SOSIALAVD. - KURATORTJ.				
Funksjon: 242 RÅD,VEILEDNING OG SOSIAL FO				
10100 FAST LØNN	1.060.680	1.000.547	955.821	838.415
10500 ANNEN LØNN OG TR. PL. GODTGJ.	-530	0	0	277
10901 PENSJONSINNSKUDD SPK	0	0	0	18.348
10904 PENSJONSINNSKUDD - KLP	193.814	146.823	146.823	106.769
10990 ARBEIDSGIVERAVGIFT	54.595	56.235	56.235	49.146
11150 Matvarer	0	0	0	843
11151 BEVERTN. V/MØTER, KURS O.L.- ikke	3.479	0	0	4.028
11200 Samlepost annet forbr.matr., råvarer o	1.150	0	0	5.950
11204 VELFERDSTILTAK	0	2.000	2.000	0
11302 TELEFON/FAX	0	2.000	2.000	0
11400 ANNONSE, REKLAME, INFORMASJO	0	12.000	12.000	0
11500 OPPLÆRING/KURS	2.472	50.000	50.000	50.068
11604 OPPG.PL - REISE/KOST	2.722	18.000	18.000	4.500
11705 IKKE OPPG.PL. - UTGIFTER/UTLEGG	12.156	8.000	8.000	1.587
11900 LEIE AV LOKALER OG GRUNN	241.717	184.000	184.000	268.570
11950 AVGIFTER, GEBYRER, LISENSER O.L	95.828	3.000	3.000	9.650
12000 KJØP OG FINANSIELL LEASING AV D	0	6.500	6.500	11.693
12402 SERVICE/VEDLIKEHOLD IT	8.361	25.000	25.000	60.098
12700 ANDRE TJENESTER (SOM INNGÅR I	1.596	3.000	3.000	2.701
13000 KJØP FRA STATEN	251.945	332.000	432.000	378.831
13700 KJØP FRA ANDRE(PRIVATE)	4.480	0	0	11.025
14290 MERVERDIAVGIFT SOM GIR RETT TIL	26.915	13.525	13.525	32.998
Sum utgifter	1.961.379	1.862.630	1.917.904	1.855.496
17100 REFUSJON SYKELØNN	-206.618	0	0	-935
Sum inntekter	-206.618	0	0	-935
Sum funksjon: 242 RÅD,VEILEDNING OG SOSI	1.754.761	1.862.630	1.917.904	1.854.561
Sum ansvar: 3340 SOSIALAVD. - KURATORTJ.	1.754.761	1.862.630	1.917.904	1.854.561
Ansvar: 3345 STØTTEKONTAKT				
Funksjon: 254 Helse- og omsorgstjenester til				
10511 GODTGJØRELSE FOSTERHJ/AVLAST	0	25.000	25.000	0
10990 ARBEIDSGIVERAVGIFT	0	1.275	1.275	0
11650 ANDRE OPPG.PL.GODTGJØRELSE	0	10.000	10.000	0
Sum utgifter	0	36.275	36.275	0
Sum funksjon: 254 Helse- og omsorgstjenest	0	36.275	36.275	0
Sum ansvar: 3345 STØTTEKONTAKT	0	36.275	36.275	0
Ansvar: 3346 SYSSELSETTING/ ATTFØRINGSTIL				
Funksjon: 273 Arbeidsrettede tiltak i kommun				
14700 OVERFØRINGER TIL ANDRE (PRIVAT	0	0	0	12.000
Sum utgifter	0	0	0	12.000
Sum funksjon: 273 Arbeidsrettede tiltak i kom	0	0	0	12.000
Funksjon: 276 Kvalifiseringsordningen				
10500 ANNEN LØNN OG TR. PL. GODTGJ.	178.760	395.000	395.000	400.177
10990 ARBEIDSGIVERAVGIFT	0	20.145	20.145	0
11650 ANDRE OPPG.PL.GODTGJØRELSE	9.360	0	0	0

	Regnskap 2019	Buds(end) 2019	Budsjett 2019	Regnskap 2018
Sum utgifter	188.120	415.145	415.145	400.177
Sum funksjon: 276 Kvalifiseringsordningen	188.120	415.145	415.145	400.177
Sum ansvar: 3346 SYSSELSETTING/ ATTFØRIN	188.120	415.145	415.145	412.177
Ansvar: 3347 ØKONOMISK SOSIALHJELP				
Funksjon: 281 ØKONOMISK SOSIALHJELP				
14700 OVERFØRINGER TIL ANDRE (PRIVAT)	1.474.312	2.000.000	2.000.000	2.111.252
14705 FRIPLASS BHG/SFO	6.330	30.000	30.000	0
15200 UTLÅN	21.550	100.000	100.000	0
Sum utgifter	1.502.192	2.130.000	2.130.000	2.111.252
17003 REF. SOS. BIDRAG	-12.352	0	0	-54.388
19200 MOTTATTE AVDRAG PÅ UTLÅN	-35.933	-100.000	-100.000	-67.010
Sum inntekter	-48.285	-100.000	-100.000	-121.398
Sum funksjon: 281 ØKONOMISK SOSIALHJEL	1.453.907	2.030.000	2.030.000	1.989.854
Sum ansvar: 3347 ØKONOMISK SOSIALHJELP	1.453.907	2.030.000	2.030.000	1.989.854
Ansvar: 3348 BOLIGTILSKUDD HUSBANKEN				
Funksjon: 315 BOLIGBYGGING OG FYSISKE BO				
14700 OVERFØRINGER TIL ANDRE (PRIVAT)	0	200.000	50.000	0
15500 AVSETNING TIL BUNDNE FOND	200.000	0	0	168.300
Sum utgifter	200.000	200.000	50.000	168.300
18101 UTBEDRINGSTILSKUDD BOLIGER	-200.000	-200.000	-50.000	-168.300
Sum inntekter	-200.000	-200.000	-50.000	-168.300
Sum funksjon: 315 BOLIGBYGGING OG FYSISK	0	0	0	0
Sum ansvar: 3348 BOLIGTILSKUDD HUSBANKE	0	0	0	0
Sum ha: 35 Nav	3.396.788	4.344.050	4.399.324	4.256.591

	Regnskap 2019	Buds(end) 2019	Budsjett 2019	Regnskap 2018
Ha: 40 Teknisk				
Ansvar: 4120 ADMINISTRASJONSKOSTNADER				
Funksjon: 120 ADMINISTRASJON				
10100 FAST LØNN	429.151	582.011	577.521	569.943
10500 ANNEN LØNN OG TR. PL. GODTGJ.	785	0	0	0
10904 PENSJONSINNSKUDD - KLP	81.427	88.713	88.713	97.591
10990 ARBEIDSGIVERAVGIFT	26.352	33.978	33.978	34.268
11000 KONTORMATERIELL	7.396	0	0	0
11150 Matvarer	0	1.000	1.000	0
11151 BEVERTN. V/MØTER, KURS O.L.- ikke	6.364	0	0	0
11200 Samlepost annet forbr.matr., råvarer o	0	5.000	5.000	765
11201 ARBEIDSTØY/UNIFORMER	231	0	0	3.356
11203 IKKE OPPG.PL. UTG. REISER (HOTE	0	2.000	2.000	0
11204 VELFERDSTILTAK	1.106	2.000	2.000	450
11206 ANDRE DR. UTG.	2.137	0	0	319
11300 Post, banktjenester, telefon, internett/b	4.190	0	0	676
11302 TELEFON/FAX	1.944	2.000	2.000	1.752
11304 PORTO	126	0	0	0
11400 ANNONSE, REKLAME, INFORMASJO	516	0	0	37.767
11401 KOPIERING/TRYKKING	0	0	0	-5.202
11500 OPPLÆRING/KURS	7.560	4.000	4.000	0
11604 OPPG.PL - REISE/KOST	7.950	7.000	7.000	2.738
11700 TRANSPORT/DRIFT AV EGNE OG LEI	3.400	0	0	0
11705 IKKE OPPG.PL. - UTGIFTER/UTLEGG	3.765	6.000	6.000	3.053
11850 FORSIKR. OG UTG. TIL VAKTHOLD O	0	0	0	1.400
11900 LEIE AV LOKALER OG GRUNN	800	0	0	0
11950 AVGIFTER, GEBYRER, LISENSER O.L	17.636	0	0	38.123
12000 KJØP OG FINANSIELL LEASING AV D	26.523	2.500	2.500	17.750
12004 ANNET UTSTYR/REDSKAPER	0	5.000	5.000	0
12400 SERVICEAVTALER, REPERASJONER	0	0	0	1.450
12700 ANDRE TJENESTER (SOM INNGÅR I	0	0	0	7.602
14290 MERVERDI AVGIFT SOM GIR RETT TIL	14.545	4.915	4.915	24.043
Sum utgifter	643.904	746.117	741.627	837.844
Sum funksjon: 120 ADMINISTRASJON	643.904	746.117	741.627	837.844
Sum ansvar: 4120 ADMINISTRASJONSKOSTNA	643.904	746.117	741.627	837.844
Ansvar: 4130 Boligetablering i distriktene				
Funksjon: 283 BIST TIL ETABL OG OPPRETT				
14000 OVERFØRINGER TIL STATEN	478.299	0	0	587.237
Sum utgifter	478.299	0	0	587.237
17700 REFUSJON FRA ANDRE (PRIVATE)	-500.000	-400.000	0	0
19500 BRUK AV BUNDNE FOND	0	0	0	-185.111
Sum inntekter	-500.000	-400.000	0	-185.111
Sum funksjon: 283 BIST TIL ETABL OG OPPRE	-21.701	-400.000	0	402.126
Sum ansvar: 4130 Boligetablering i distriktene	-21.701	-400.000	0	402.126
Ansvar: 4211 BYGGSÅK				
Funksjon: 302 Byggesaksbehandling og eiers				
10100 FAST LØNN	791.820	745.541	725.971	804.605
10500 ANNEN LØNN OG TR. PL. GODTGJ.	2.650	0	0	782
10904 PENSJONSINNSKUDD - KLP	153.958	111.516	111.516	135.000

	Regnskap 2019	Buds(end) 2019	Budsjett 2019	Regnskap 2018
10990 ARBEIDSGIVERAVGIFT	47.476	42.712	42.712	45.930
11000 KONTORMATERIELL	0	0	0	170
11151 BEVERTN. V/MØTER, KURS O.L.- ikke	1.350	0	0	0
11200 Samlepost annet forbr.matr., råvarer o	560	0	0	0
11203 IKKE OPPG.PL. UTG. REISER (HOTE	0	4.000	4.000	0
11206 ANDRE DR. UTG.	279	0	0	0
11300 Post, banktjenester, telefon, internett/b	974	0	0	3.615
11302 TELEFON/FAX	1.246	3.500	3.500	2.465
11400 ANNONSE, REKLAME, INFORMASJO	34.839	0	0	0
11500 OPPLÆRING/KURS	9.460	10.000	10.000	5.272
11604 OPPG.PL - REISE/KOST	24.576	10.000	10.000	12.497
11650 ANDRE OPPG.PL.GODTGJØRELSE	0	1.200	1.200	-1.998
11700 TRANSPORT/DRIFT AV EGNE OG LEI	749	0	0	0
11705 IKKE OPPG.PL. - UTGIFTER/UTLEGG	11.638	17.000	17.000	9.407
11950 AVGIFTER, GEBYRER, LISENSER O.L	0	1.000	1.000	1
11952 KONTINGENTER	1.330	0	0	1.280
12000 KJØP OG FINANSIELL LEASING AV D	22.787	12.000	12.000	5.834
12700 ANDRE TJENESTER (SOM INNGÅR I	8.710	0	0	16.865
13700 KJØP FRA ANDRE(PRIVATE)	0	0	0	1.682
14290 MERVERDI AVGIFT SOM GIR RETT TIL	18.925	5.805	5.805	9.069
Sum utgifter	1.133.327	964.274	944.704	1.052.477
16201 GEBYRINNTEKTER	-815.407	-1.100.000	-1.100.000	-838.273
17100 REFUSJON SYKELØNN	-9.729	0	0	-70.106
19500 BRUK AV BUNDNE FOND	0	0	0	-181.889
Sum inntekter	-825.136	-1.100.000	-1.100.000	-1.090.268
Sum funksjon: 302 Byggesaksbehandling og e	308.191	-135.726	-155.296	-37.791
Sum ansvar: 4211 BYGGSÅK	308.191	-135.726	-155.296	-37.791
Ansvar: 4220 Kart og oppmåling				
Funksjon: 303 Kart og oppmåling				
10100 FAST LØNN	1.180.329	1.086.006	1.085.488	1.066.305
10500 ANNEN LØNN OG TR. PL. GODTGJ.	-505	0	0	-463
10501 HONORARER	0	0	0	1.000
10530 ANDRE LØNNSUTGIFTER	1.200	1.215	1.215	1.200
10904 PENSJONSINNSKUDD - KLP	214.692	167.038	167.038	182.767
10990 ARBEIDSGIVERAVGIFT	64.286	63.941	63.941	63.820
11000 KONTORMATERIELL	32	0	0	418
11151 BEVERTN. V/MØTER, KURS O.L.- ikke	850	0	0	822
11200 Samlepost annet forbr.matr., råvarer o	0	0	0	-1.462
11201 ARBEIDSTØY/UNIFORMER	774	3.000	3.000	0
11203 IKKE OPPG.PL. UTG. REISER (HOTE	7.286	5.000	5.000	7.384
11300 Post, banktjenester, telefon, internett/b	2.153	0	0	2.388
11301 GEBYRER BANK	49	0	0	0
11302 TELEFON/FAX	5.303	6.000	6.000	4.939
11303 DATAKOMMUNIKASJON/SAMB.LEIE	0	0	0	122
11304 PORTO	60	0	0	140
11500 OPPLÆRING/KURS	50.495	11.000	11.000	29.549
11604 OPPG.PL - REISE/KOST	1.202	8.000	8.000	915
11650 ANDRE OPPG.PL.GODTGJØRELSE	0	1.200	1.200	0
11700 TRANSPORT/DRIFT AV EGNE OG LEI	21.678	18.000	18.000	28.733
11701 ÅRS AVGIFT/FORSIKRING TRANSP.MI	8.404	4.000	4.000	9.257
11703 ANDRE TRANSPORTTJENESTER	2.501	0	0	0
11705 IKKE OPPG.PL. - UTGIFTER/UTLEGG	18.929	15.000	15.000	10.661

	Regnskap 2019	Buds(end) 2019	Budsjett 2019	Regnskap 2018
11900 LEIE AV LOKALER OG GRUNN	1.500	0	0	0
11950 AVGIFTER, GEBYRER, LISENSER O.L	223.881	227.000	227.000	314.205
11952 KONTINGENTER	0	0	0	5.000
11953 ANDRE AVGIFTER/GEBYRER	54.677	60.000	60.000	70.242
12000 KJØP OG FINANSIELL LEASING AV D	18.630	8.000	8.000	24.641
12004 ANNET UTSTYR/REDSKAPER	15.314	35.000	35.000	79.616
12100 KJØP, LEIE OG LEASING AV TR.SP.MI	34.238	46.000	46.000	19.105
12301 VEDLIKEHOLD AV UTSTYR	5.509	5.000	5.000	0
12500 MATERIALER TIL VEDLIKEHOLD, PÅK	1.030	0	0	0
12700 ANDRE TJENESTER (SOM INNGÅR I	8.710	0	0	5.710
13700 KJØP FRA ANDRE(PRIVATE)	0	0	0	1.761
14290 MERVERDIAVGIFT SOM GIR RETT TIL	83.601	104.600	104.600	113.132
Sum utgifter	2.026.808	1.875.000	1.874.482	2.041.906
16201 GEBYRINNTEKTER	-724.137	-1.000.000	-1.000.000	-805.613
16500 ANNET AVG.PL.SALG AV VARER OG T	-34.110	0	0	-32.826
17101 REFUSJON FØDSELSPENGER	-144.611	0	0	0
Sum inntekter	-902.858	-1.000.000	-1.000.000	-838.439
Sum funksjon: 303 Kart og oppmåling	1.123.950	875.000	874.482	1.203.467
Sum ansvar: 4220 Kart og oppmåling	1.123.950	875.000	874.482	1.203.467
Ansvar: 4230 LANDBRUKSFORVALTNING				
Funksjon: 325 TILRETTELEGGING/BISTAND FO				
10100 FAST LØNN	0	0	0	55.721
10904 PENSJONSINNSKUDD - KLP	0	0	0	8.439
10990 ARBEIDSGIVERAVGIFT	0	0	0	3.272
11200 Samlepost annet forbr.matr., råvarer o	0	0	2.000	0
11302 TELEFON/FAX	0	0	1.000	0
11400 ANNONSE, REKLAME, INFORMASJO	0	0	2.000	0
11705 IKKE OPPG.PL. - UTGIFTER/UTLEGG	0	0	4.000	0
14290 MERVERDIAVGIFT SOM GIR RETT TIL	0	0	1.570	0
Sum utgifter	0	0	10.570	67.433
Sum funksjon: 325 TILRETTELEGGING/BISTAN	0	0	10.570	67.433
Funksjon: 329 Landbruksforvaltning og landbr				
10100 FAST LØNN	201.137	659.554	658.000	395.802
10400 OVERTIDSLØNN	0	0	0	2.192
10500 ANNEN LØNN OG TR. PL. GODTGJ.	0	0	0	278
10904 PENSJONSINNSKUDD - KLP	36.592	101.075	101.075	68.831
10990 ARBEIDSGIVERAVGIFT	12.124	38.712	38.712	23.822
11000 KONTORMATERIELL	1.549	0	0	0
11200 Samlepost annet forbr.matr., råvarer o	0	4.000	2.000	0
11300 Post, banktjenester, telefon, internett/b	267	0	0	313
11302 TELEFON/FAX	693	1.000	0	848
11400 ANNONSE, REKLAME, INFORMASJO	300	2.000	0	1.549
11500 OPPLÆRING/KURS	0	5.000	5.000	0
11604 OPPG.PL - REISE/KOST	0	2.000	2.000	3.383
11705 IKKE OPPG.PL. - UTGIFTER/UTLEGG	1.322	4.000	0	10.401
11900 LEIE AV LOKALER OG GRUNN	2.000	0	0	0
11950 AVGIFTER, GEBYRER, LISENSER O.L	0	0	0	49
14290 MERVERDIAVGIFT SOM GIR RETT TIL	328	2.070	500	682
14700 OVERFØRINGER TIL ANDRE (PRIVAT	200.000	200.000	0	451.610
Sum utgifter	456.313	1.019.411	807.287	959.761

	Regnskap 2019	Buds(end) 2019	Budsjett 2019	Regnskap 2018
16201 GEBYRINTEKTER	-77.660	-340.000	-340.000	-134.457
19500 BRUK AV BUNDNE FOND	-287.120	-200.000	0	0
Sum inntekter	-364.780	-540.000	-340.000	-134.457
Sum funksjon: 329 Landbruksforvaltning og la	91.533	479.411	467.287	825.304
Sum ansvar: 4230 LANDBRUKSFORVALTNING	91.533	479.411	477.857	892.737
Ansvar: 4232 VILTFORVALTNING				
Funksjon: 360 NATURFORVALTNING OG FRILU				
10400 OVERTIDSLØNN	0	0	0	2.174
10990 ARBEIDSGIVERAVGIFT	0	0	0	111
11000 KONTORMATERIELL	0	0	0	200
11200 Samlepost annet forbr.matr., råvarer o	0	2.000	2.000	0
11201 ARBEIDSTØY/UNIFORMER	3.143	0	0	0
11206 ANDRE DR. UTG.	1.318	0	0	0
11500 OPPLÆRING/KURS	0	1.000	1.000	0
11604 OPPG.PL - REISE/KOST	0	2.000	2.000	0
11700 TRANSPORT/DRIFT AV EGNE OG LEI	304	0	0	0
11950 AVGIFTER, GEBYRER, LISENSER O.L	344	0	0	0
11952 KONTINGENTER	4.267	0	0	7.799
12000 KJØP OG FINANSIELL LEASING AV D	7.062	0	0	0
14290 MERVERDIAVGIFT SOM GIR RETT TIL	2.881	500	500	0
14700 OVERFØRINGER TIL ANDRE (PRIVAT	0	10.000	10.000	19.600
Sum utgifter	19.319	15.500	15.500	29.884
17000 REFUSJON FRA STATEN	-1.100	0	0	0
Sum inntekter	-1.100	0	0	0
Sum funksjon: 360 NATURFORVALTNING OG F	18.219	15.500	15.500	29.884
Sum ansvar: 4232 VILTFORVALTNING	18.219	15.500	15.500	29.884
Ansvar: 4233 MILJØVERNARBEID				
Funksjon: 360 NATURFORVALTNING OG FRILU				
11952 KONTINGENTER	45.000	41.000	41.000	35.000
14290 MERVERDIAVGIFT SOM GIR RETT TIL	11.250	10.250	10.250	8.750
Sum utgifter	56.250	51.250	51.250	43.750
Sum funksjon: 360 NATURFORVALTNING OG F	56.250	51.250	51.250	43.750
Sum ansvar: 4233 MILJØVERNARBEID	56.250	51.250	51.250	43.750
Ansvar: 4234 SKOGBRUK				
Funksjon: 325 TILRETTELEGGING/BISTAND FO				
10301 LØNN ENGASJEMENTER - KOMM. VIL	0	50.000	50.000	0
10904 PENSJONSINNSKUDD - KLP	0	7.775	7.775	0
10990 ARBEIDSGIVERAVGIFT	0	2.947	2.947	0
11200 Samlepost annet forbr.matr., råvarer o	0	40.000	40.000	0
11206 ANDRE DR. UTG.	0	0	0	210
14290 MERVERDIAVGIFT SOM GIR RETT TIL	0	10.000	10.000	0
Sum utgifter	0	110.722	110.722	210
Sum funksjon: 325 TILRETTELEGGING/BISTAN	0	110.722	110.722	210

	Regnskap 2019	Buds(end) 2019	Budsjett 2019	Regnskap 2018
Funksjon: 329 Landbruksforvaltning og landbr				
17000 REFUSJON FRA STATEN	0	-100.000	-100.000	0
Sum inntekter	0	-100.000	-100.000	0
Sum funksjon: 329 Landbruksforvaltning og la	0	-100.000	-100.000	0
Sum ansvar: 4234 SKOGBRUK	0	10.722	10.722	210
Ansvar: 4236 JORDBRUKSTILTAK				
Funksjon: 325 TILRETTELEGGING/BISTAND FO				
13701 KOMM.DRIFTSTILSK./AVT. PRIVATE	35.000	35.000	35.000	35.000
Sum utgifter	35.000	35.000	35.000	35.000
Sum funksjon: 325 TILRETTELEGGING/BISTAN	35.000	35.000	35.000	35.000
Sum ansvar: 4236 JORDBRUKSTILTAK	35.000	35.000	35.000	35.000
Ansvar: 4237 VILTFOND				
Funksjon: 360 NATURFORVALTNING OG FRILU				
10115 ANDRE AVT.F.TILLEGG KOMM.VILK.	46.523	0	0	36.443
10301 LØNN ENGASJEMENTER - KOMM. VIL	0	80.000	80.000	0
10400 OVERTIDSLØNN	54.052	0	0	46.032
10500 ANNEN LØNN OG TR. PL. GODTGJ.	233	0	0	1.259
10501 HONORARER	0	12.000	12.000	0
10904 PENSJONSINNSKUDD - KLP	8.266	12.440	12.440	5.713
10990 ARBEIDSGIVERAVGIFT	5.573	5.326	5.326	4.562
11200 Samlepost annet forbr.matr., råvarer o	0	3.000	3.000	0
11500 OPPLÆRING/KURS	1.500	0	0	0
11604 OPPG.PL - REISE/KOST	2.892	4.500	4.500	9.013
11952 KONTINGENTER	0	15.000	15.000	0
14290 MERVERDIAVGIFT SOM GIR RETT TIL	0	4.500	4.500	0
Sum utgifter	119.039	136.766	136.766	103.021
16201 GEBYRINNTEKTER	-64.979	-42.000	-42.000	-53.229
16302 ANDRE LEIEINNTEKTER	-700	0	0	0
16500 ANNET AVG.PL.SALG AV VARER OG T	0	-2.000	-2.000	0
19500 BRUK AV BUNDNE FOND	0	-80.000	-80.000	-15.679
Sum inntekter	-65.679	-124.000	-124.000	-68.908
Sum funksjon: 360 NATURFORVALTNING OG F	53.360	12.766	12.766	34.112
Sum ansvar: 4237 VILTFOND	53.360	12.766	12.766	34.112
Ansvar: 4240 PLANLEGGING				
Funksjon: 301 Plansaksbehandling				
10100 FAST LØNN	537.298	502.128	501.092	0
10400 OVERTIDSLØNN	3.596	0	0	0
10500 ANNEN LØNN OG TR. PL. GODTGJ.	-146	0	0	0
10904 PENSJONSINNSKUDD - KLP	90.527	76.973	76.973	0
10990 ARBEIDSGIVERAVGIFT	32.276	29.481	29.481	0
11151 BEVERTN. V/MØTER, KURS O.L.- ikke	2.381	0	0	0
11200 Samlepost annet forbr.matr., råvarer o	208	0	0	0
11206 ANDRE DR. UTG.	925	0	0	0
11300 Post, banktjenester, telefon, internett/b	218	0	0	0
11301 GEBYRER BANK	17	0	0	0
11302 TELEFON/FAX	951	0	0	0

	Regnskap 2019	Buds(end) 2019	Budsjett 2019	Regnskap 2018
11400 ANNONSE, REKLAME, INFORMASJO	56.483	50.000	50.000	0
11500 OPPLÆRING/KURS	22.722	50.000	50.000	0
11604 OPPG.PL - REISE/KOST	7.691	0	0	0
11650 ANDRE OPPG.PL.GODTGJØRELSER	170	0	0	0
11700 TRANSPORT/DRIFT AV EGNE OG LEI	2.088	0	0	0
11705 IKKE OPPG.PL. - UTGIFTER/UTLEGG	40.993	0	0	0
11950 AVGIFTER, GEBYRER, LISENSER O.L	114.699	32.000	32.000	0
12000 KJØP OG FINANSIELL LEASING AV D	633	5.000	5.000	0
12700 ANDRE TJENESTER (SOM INNGÅR I	8.711	40.000	40.000	0
14290 MERVERDIAVGIFT SOM GIR RETT TIL	49.143	31.750	31.750	0
Sum utgifter	971.583	817.332	816.296	0
16201 GEBYRINNTEKTER	-67.236	-200.000	-200.000	0
Sum inntekter	-67.236	-200.000	-200.000	0
Sum funksjon: 301 Plansaksbehandling	904.348	617.332	616.296	0
Sum ansvar: 4240 PLANLEGGING	904.348	617.332	616.296	0
Ansvar: 4510 FOREBYGGING AV BRANNER/ULY				
Funksjon: 338 FOREBYGGING AV BRANNER OG				
11200 Samlepost annet forbr.matr., råvarer o	0	800	800	609
11400 ANNONSE, REKLAME, INFORMASJO	560	0	0	0
13750 KJØP FRA IKS DER KOMM SELV ER	562.270	505.800	505.800	396.948
14290 MERVERDIAVGIFT SOM GIR RETT TIL	14.117	200	200	0
Sum utgifter	576.947	506.800	506.800	397.557
16400 AVGIFTSPLIKTIGE GEBYRER	-395.034	-505.000	-505.000	-358.120
19500 BRUK AV BUNDNE FOND	-73.178	0	0	-71.119
Sum inntekter	-468.212	-505.000	-505.000	-429.239
Sum funksjon: 338 FOREBYGGING AV BRANNE	108.735	1.800	1.800	-31.682
Sum ansvar: 4510 FOREBYGGING AV BRANNER/	108.735	1.800	1.800	-31.682
Ansvar: 4521 BEREDSKAP/ BRANNØVELSER				
Funksjon: 339 BEREDSKAP MOT BRANNE				
11200 Samlepost annet forbr.matr., råvarer o	0	0	0	47
11705 IKKE OPPG.PL. - UTGIFTER/UTLEGG	851	0	0	0
11850 FORSIKR. OG UTG. TIL VAKTHOLD O	0	4.000	4.000	0
11952 KONTINGENTER	44.158	0	0	0
12000 KJØP OG FINANSIELL LEASING AV D	4.796	0	0	0
12500 MATERIALER TIL VEDLIKEHOLD, PÅK	367	7.000	7.000	0
13501 KJØP AV TJENEST. FRA INTERK.SEL	0	0	0	42.883
13750 KJØP FRA IKS DER KOMM SELV ER	2.699.735	2.528.666	2.528.666	2.606.604
14290 MERVERDIAVGIFT SOM GIR RETT TIL	43.433	1.750	1.750	0
14704 OVERF. TIL ORGANISASJONER	0	42.000	42.000	0
Sum utgifter	2.793.341	2.583.416	2.583.416	2.649.534
Sum funksjon: 339 BEREDSKAP MOT BRANNE	2.793.341	2.583.416	2.583.416	2.649.534
Sum ansvar: 4521 BEREDSKAP/ BRANNØVELS	2.793.341	2.583.416	2.583.416	2.649.534
Ansvar: 4612 TETTSTEDSUTVIKLING				
Funksjon: 335 REKREASJON I TETTSTED				
10301 LØNN ENGASJEMENTER - KOMM. VIL	0	0	0	5.394

	Regnskap 2019	Buds(end) 2019	Budsjett 2019	Regnskap 2018
10990 ARBEIDSGIVERAVGIFT	0	0	0	275
11151 BEVERTN. V/MØTER, KURS O.L.- ikke	0	0	0	186
11206 ANDRE DR. UTG.	0	0	0	15.000
11800 STRØM	0	4.000	4.000	8.526
11950 AVGIFTER, GEBYRER, LISENSER O.L	693	0	0	972
12300 VEDLIKEHOLD, BYGGETJENESTER	35.156	80.000	80.000	6.720
12400 SERVICEAVTALER, REPERASJONER	15.381	0	0	35.280
12700 ANDRE TJENESTER (SOM INNGÅR I	970	0	0	1.880
13700 KJØP FRA ANDRE(PRIVATE)	16.460	0	0	36.220
13750 KJØP FRA IKS DER KOMM SELV ER	1.697	0	0	3.780
14290 MERVERDIAVGIFT SOM GIR RETT TIL	17.589	21.000	21.000	27.092
Sum utgifter	87.946	105.000	105.000	141.325
17000 REFUSJON FRA STATEN	-3.359	-31.205	-31.205	-21.205
Sum inntekter	-3.359	-31.205	-31.205	-21.205
Sum funksjon: 335 REKREASJON I TETTSTED	84.587	73.795	73.795	120.120
Sum ansvar: 4612 TETTSTEDSUTVIKLING	84.587	73.795	73.795	120.120
Ansvar: 4620 REISELIV				
Funksjon: 325 TILRETTELEGGING/BISTAND FO				
10990 ARBEIDSGIVERAVGIFT	5	0	0	0
11604 OPPG.PL - REISE/KOST	73	0	0	0
11705 IKKE OPPG.PL. - UTGIFTER/UTLEGG	2.710	0	0	0
11952 KONTINGENTER	117.806	0	0	0
14290 MERVERDIAVGIFT SOM GIR RETT TIL	29.747	0	0	0
Sum utgifter	150.341	0	0	0
Sum funksjon: 325 TILRETTELEGGING/BISTAN	150.341	0	0	0
Sum ansvar: 4620 REISELIV	150.341	0	0	0
Sum ha: 40 Teknisk	6.350.057	4.966.383	5.339.215	6.179.312

	Regnskap 2019	Buds(end) 2019	Budsjett 2019	Regnskap 2018
Ha: 45 Eiendom				
Ansvar: 4700 Administrasjon				
Funksjon: 120 ADMINISTRASJON				
10100 FAST LØNN	0	0	0	-93.298
11000 KONTORMATERIELL	0	0	0	4.613
11151 BEVERTN. V/MØTER, KURS O.L.- ikke	0	0	0	1.553
11200 Samlepost annet forbr.matr., råvarer o	0	0	0	7.269
11206 ANDRE DR. UTG.	0	0	0	12.821
11300 Post, banktjenester, telefon, internett/b	0	0	0	357
11301 GEBYRER BANK	0	0	0	1.283
11302 TELEFON/FAX	-1.608	0	22.000	1.178
11303 DATAKOMMUNIKASJON/SAMB.LEIE	0	0	0	5.960
11500 OPPLÆRING/KURS	0	0	0	13.254
11700 TRANSPORT/DRIFT AV EGNE OG LEI	0	0	0	41.070
11950 AVGIFTER, GEBYRER, LISENSER O.L	0	0	0	55
11952 KONTINGENTER	0	0	0	10.817
12000 KJØP OG FINANSIELL LEASING AV D	0	0	0	22.715
12001 EDB-PROGRAMMER	0	0	0	8.040
12004 ANNET UTSTYR/REDSKAPER	0	0	0	564
13700 KJØP FRA ANDRE(PRIVATE)	0	0	0	2.749
13750 KJØP FRA IKS DER KOMM SELV ER	0	0	0	0
14290 MERVERDIAVGIFT SOM GIR RETT TIL	0	0	5.500	33.240
Sum utgifter	-1.608	0	27.500	74.241
16200 ANNET SALG AV VARER, TJ.,GEB U/A	0	0	0	-1.425
16500 ANNET AVG.PL.SALG AV VARER OG T	0	0	0	-24.375
17700 REFUSJON FRA ANDRE (PRIVATE)	0	0	0	-60.401
Sum inntekter	0	0	0	-86.201
Sum funksjon: 120 ADMINISTRASJON	-1.608	0	27.500	-11.960
Funksjon: 121 FORVALTNINGSUTGIFTER I EIEN				
10100 FAST LØNN	244.923	231.172	221.986	220.492
10500 ANNEN LØNN OG TR. PL. GODTGJ.	111	0	0	46
10904 PENSJONSINNSKUDD - KLP	45.320	34.099	34.099	37.731
10990 ARBEIDSGIVERAVGIFT	14.376	13.060	13.060	7.521
11000 KONTORMATERIELL	4.415	0	0	0
11200 Samlepost annet forbr.matr., råvarer o	0	2.000	2.000	0
11203 IKKE OPPG.PL. UTG. REISER (HOTE	1.875	0	0	0
11206 ANDRE DR. UTG.	2.035	0	0	0
11300 Post, banktjenester, telefon, internett/b	50	0	0	0
11301 GEBYRER BANK	173	0	0	0
11302 TELEFON/FAX	804	22.000	0	0
11500 OPPLÆRING/KURS	12.020	30.000	30.000	0
11604 OPPG.PL - REISE/KOST	735	12.000	12.000	703
11700 TRANSPORT/DRIFT AV EGNE OG LEI	0	80.000	80.000	0
11705 IKKE OPPG.PL. - UTGIFTER/UTLEGG	3.865	0	0	124
11850 FORSIKR. OG UTG. TIL VAKTHOLD O	10.458	360.000	360.000	534
11950 AVGIFTER, GEBYRER, LISENSER O.L	27.478	5.000	5.000	14.460
11952 KONTINGENTER	5.000	1.000	1.000	5.000
12000 KJØP OG FINANSIELL LEASING AV D	7.886	0	0	0
12700 ANDRE TJENESTER (SOM INNGÅR I	0	5.000	5.000	0
14290 MERVERDIAVGIFT SOM GIR RETT TIL	12.727	8.750	3.250	3.615
Sum utgifter	394.252	804.081	767.395	290.227
16200 ANNET SALG AV VARER, TJ.,GEB U/A	-30.000	0	-460.000	0

	Regnskap 2019	Buds(end) 2019	Budsjett 2019	Regnskap 2018
16500 ANNET AVG.PL.SALG AV VARER OG T	183.053	0	0	-416.958
17100 REFUSJON SYKELØNN	-12.957	0	0	-95.974
17700 REFUSJON FRA ANDRE (PRIVATE)	-137.470	0	0	0
Sum inntekter	2.626	0	-460.000	-512.932
Sum funksjon: 121 FORVALTNINGSUTGIFTER I	396.878	804.081	307.395	-222.705
Funksjon: 302 Byggesaksbehandling og eiers				
10100 FAST LØNN	45.164	44.397	44.397	44.098
10904 PENSJONSINNSKUDD - KLP	8.203	6.820	6.820	7.546
10990 ARBEIDSGIVERAVGIFT	2.640	2.612	2.612	1.688
Sum utgifter	56.007	53.829	53.829	53.333
17100 REFUSJON SYKELØNN	-2.591	0	0	-15.465
Sum inntekter	-2.591	0	0	-15.465
Sum funksjon: 302 Byggesaksbehandling og e	53.416	53.829	53.829	37.868
Funksjon: 332 Kommunale veier				
10100 FAST LØNN	45.164	44.397	44.397	44.098
10904 PENSJONSINNSKUDD - KLP	8.203	6.820	6.820	7.546
10990 ARBEIDSGIVERAVGIFT	2.642	2.612	2.612	1.678
12300 VEDLIKEHOLD, BYGGETJENESTER	17.555	0	0	0
14290 MERVERDIAVGIFT SOM GIR RETT TIL	4.389	0	0	0
Sum utgifter	77.953	53.829	53.829	53.323
17100 REFUSJON SYKELØNN	-2.591	0	0	-15.624
Sum inntekter	-2.591	0	0	-15.624
Sum funksjon: 332 Kommunale veier	75.362	53.829	53.829	37.699
Funksjon: 340 PRODUKSJON AV VANN				
10100 FAST LØNN	45.164	44.397	44.397	44.098
10904 PENSJONSINNSKUDD - KLP	8.203	6.820	6.820	7.546
10990 ARBEIDSGIVERAVGIFT	2.656	2.612	2.612	1.808
Sum utgifter	56.023	53.829	53.829	53.453
17100 REFUSJON SYKELØNN	-2.591	0	0	-13.037
Sum inntekter	-2.591	0	0	-13.037
Sum funksjon: 340 PRODUKSJON AV VANN	53.432	53.829	53.829	40.416
Funksjon: 345 DISTRIBUTJON AV VANN				
10100 FAST LØNN	45.164	44.397	44.397	44.098
10904 PENSJONSINNSKUDD - KLP	8.203	6.820	6.820	7.546
10990 ARBEIDSGIVERAVGIFT	2.654	2.612	2.612	1.830
Sum utgifter	56.021	53.829	53.829	53.474
17100 REFUSJON SYKELØNN	-2.591	0	0	-12.423
Sum inntekter	-2.591	0	0	-12.423
Sum funksjon: 345 DISTRIBUTJON AV VANN	53.430	53.829	53.829	41.051
Funksjon: 353 AVLØPSNETT/INNSAMLING AV				
10100 FAST LØNN	45.164	44.397	44.397	44.098
10904 PENSJONSINNSKUDD - KLP	8.203	6.820	6.820	7.546

	Regnskap 2019	Buds(end) 2019	Budsjett 2019	Regnskap 2018
10990 ARBEIDSGIVERAVGIFT	2.654	2.612	2.612	1.820
Sum utgifter	56.021	53.829	53.829	53.464
17100 REFUSJON SYKELØNN	-2.590	0	0	-12.629
Sum inntekter	-2.590	0	0	-12.629
Sum funksjon: 353 AVLØPSNETT/INNSAMLING	53.431	53.829	53.829	40.835
Sum ansvar: 4700 Administrasjon	684.343	1.073.226	604.040	-36.795
Ansvar: 4701 Nygårdsjøen oppvekstsenter				
Funksjon: 120 ADMINISTRASJON				
11302 TELEFON/FAX	0	0	0	249
11850 FORSIKR. OG UTG. TIL VAKTHOLD O	0	0	0	7.925
11950 AVGIFTER, GEBYRER, LISENSER O.L	0	0	0	106
12100 KJØP, LEIE OG LEASING AV TR.SP.MI	0	0	0	3.710
14290 MERVERDIAVGIFT SOM GIR RETT TIL	0	0	0	990
Sum utgifter	0	0	0	12.979
Sum funksjon: 120 ADMINISTRASJON	0	0	0	12.979
Funksjon: 221 FØRSKOLELOKALER OG SKYSS				
10100 FAST LØNN	33.955	26.136	26.136	39.550
10400 OVERTIDSLØNN	0	0	0	908
10500 ANNEN LØNN OG TR. PL. GODTGJ.	195	0	0	174
10904 PENSJONSINNSKUDD - KLP	6.020	4.015	4.015	7.022
10990 ARBEIDSGIVERAVGIFT	2.049	1.538	1.538	2.430
11604 OPPG.PL - REISE/KOST	1.652	0	0	1.962
11700 TRANSPORT/DRIFT AV EGNE OG LEI	0	0	0	824
11800 STRØM	83.039	0	0	13.503
11850 FORSIKR. OG UTG. TIL VAKTHOLD O	2.331	0	0	2.250
11852 ALARM/VAKTTJENESTER	525	0	0	0
11950 AVGIFTER, GEBYRER, LISENSER O.L	5.230	0	0	4.998
12400 SERVICEAVTALER, REPERASJONER	1.038	0	0	0
12500 MATERIALER TIL VEDLIKEHOLD, PÅK	4.947	0	0	699
12700 ANDRE TJENESTER (SOM INNGÅR I	0	0	0	748
13750 KJØP FRA IKS DER KOMM SELV ER	2.252	0	0	0
14290 MERVERDIAVGIFT SOM GIR RETT TIL	23.291	0	0	2.254
Sum utgifter	166.523	31.689	31.689	77.322
Sum funksjon: 221 FØRSKOLELOKALER OG S	166.523	31.689	31.689	77.322
Funksjon: 222 SKOLELOKALER				
10100 FAST LØNN	76.400	62.777	60.986	88.987
10500 ANNEN LØNN OG TR. PL. GODTGJ.	289	0	0	76
10904 PENSJONSINNSKUDD - KLP	13.544	9.368	9.368	15.798
10990 ARBEIDSGIVERAVGIFT	4.602	3.588	3.588	5.348
11200 Samlepost annet forbr.matr., råvarer o	0	0	0	1.416
11201 ARBEIDSTØY/UNIFORMER	2.258	2.000	2.000	0
11206 ANDRE DR. UTG.	2.235	0	0	2.600
11300 Post, banktjenester, telefon, internett/b	0	0	0	129
11302 TELEFON/FAX	0	0	0	227
11604 OPPG.PL - REISE/KOST	2.453	0	0	860
11700 TRANSPORT/DRIFT AV EGNE OG LEI	268	0	0	7.684
11800 STRØM	199.150	200.000	200.000	227.902
11850 FORSIKR. OG UTG. TIL VAKTHOLD O	28.298	0	0	27.287

	Regnskap 2019	Buds(end) 2019	Budsjett 2019	Regnskap 2018
11852 ALARM/VAKTTJENESTER	6.796	16.200	16.200	9.042
11950 AVGIFTER, GEBYRER, LISENSER O.L	45.864	51.000	51.000	53.985
12000 KJØP OG FINANSIELL LEASING AV D	1.554	0	0	0
12300 VEDLIKEHOLD, BYGGETJENESTER	2.711	40.800	40.800	16.862
12400 SERVICEAVTALER, REPERASJONER	8.423	0	0	19.070
12500 MATERIALER TIL VEDLIKEHOLD, PÅK	87	40.800	40.800	2.039
12700 ANDRE TJENESTER (SOM INNGÅR I	52.292	0	0	-748
13750 KJØP FRA IKS DER KOMM SELV ER	13.733	14.120	14.120	7.242
14290 MERVERDIAVGIFT SOM GIR RETT TIL	84.027	81.450	81.450	87.127
Sum utgifter	544.984	522.103	520.312	572.934
Sum funksjon: 222 SKOLELOKALER	544.984	522.103	520.312	572.934
Sum ansvar: 4701 Nygårdstjøen oppvekstsente	711.507	553.792	552.001	663.235
Ansvar: 4702 Sandhornøy oppvekstsenter				
Funksjon: 120 ADMINISTRASJON				
11302 TELEFON/FAX	0	0	0	128
14290 MERVERDIAVGIFT SOM GIR RETT TIL	0	0	0	32
Sum utgifter	0	0	0	160
Sum funksjon: 120 ADMINISTRASJON	0	0	0	160
Funksjon: 221 FØRSKOLELOKALER OG SKYSS				
10100 FAST LØNN	28.296	23.205	21.781	32.958
10904 PENSJONSINNSKUDD - KLP	5.016	3.346	3.346	5.851
10990 ARBEIDSGIVERAVGIFT	1.699	1.281	1.281	1.979
11800 STRØM	54.823	0	0	0
11852 ALARM/VAKTTJENESTER	525	0	0	0
11950 AVGIFTER, GEBYRER, LISENSER O.L	1.338	0	0	0
12400 SERVICEAVTALER, REPERASJONER	516	0	0	0
12500 MATERIALER TIL VEDLIKEHOLD, PÅK	5.863	0	0	0
13750 KJØP FRA IKS DER KOMM SELV ER	2.090	0	0	0
14290 MERVERDIAVGIFT SOM GIR RETT TIL	16.289	0	0	0
Sum utgifter	116.455	27.832	26.408	40.789
Sum funksjon: 221 FØRSKOLELOKALER OG S	116.455	27.832	26.408	40.789
Funksjon: 222 SKOLELOKALER				
10100 FAST LØNN	59.422	43.560	43.560	69.212
10210 FERIEVIKARER	17.533	0	0	0
10500 ANNEN LØNN OG TR. PL. GODTGJ.	586	0	0	235
10904 PENSJONSINNSKUDD - KLP	13.410	6.691	6.691	12.288
10990 ARBEIDSGIVERAVGIFT	4.639	2.563	2.563	4.168
11206 ANDRE DR. UTG.	0	0	0	1.600
11300 Post, banktjenester, telefon, internett/b	0	0	0	128
11302 TELEFON/FAX	0	0	0	514
11604 OPPG.PL - REISE/KOST	4.973	0	0	2.642
11800 STRØM	147.323	155.000	155.000	193.848
11850 FORSIKR. OG UTG. TIL VAKTHOLD O	11.103	0	0	10.707
11852 ALARM/VAKTTJENESTER	4.725	8.500	8.500	11.970
11950 AVGIFTER, GEBYRER, LISENSER O.L	16.499	26.400	26.400	16.656
11953 ANDRE AVGIFTER/GEBYRER	1.200	0	0	0
12000 KJØP OG FINANSIELL LEASING AV D	3.494	0	0	0
12300 VEDLIKEHOLD, BYGGETJENESTER	0	39.350	39.350	13.924
12400 SERVICEAVTALER, REPERASJONER	13.183	0	0	15.748

	Regnskap 2019	Buds(end) 2019	Budsjett 2019	Regnskap 2018
12500 MATERIALER TIL VEDLIKEHOLD, PÅK	2.651	39.350	39.350	0
12700 ANDRE TJENESTER (SOM INNGÅR I	45.631	0	0	0
13700 KJØP FRA ANDRE(PRIVATE)	0	0	0	6.336
13750 KJØP FRA IKS DER KOMM SELV ER	14.128	15.080	15.080	6.336
14290 MERVERDIAVGIFT SOM GIR RETT TIL	63.093	64.651	64.651	66.667
Sum utgifter	423.592	401.145	401.145	432.978
Sum funksjon: 222 SKOLELOKALER	423.592	401.145	401.145	432.978
Sum ansvar: 4702 Sandhornøy oppvekstsenter	540.047	428.977	427.553	473.927
Ansvar: 4703 Inndyr skole				
Funksjon: 120 ADMINISTRASJON				
11302 TELEFON/FAX	0	0	0	109
14290 MERVERDIAVGIFT SOM GIR RETT TIL	0	0	0	27
Sum utgifter	0	0	0	136
Sum funksjon: 120 ADMINISTRASJON	0	0	0	136
Funksjon: 222 SKOLELOKALER				
10100 FAST LØNN	222.414	223.157	218.656	217.193
10210 FERIEVIKARER	18.489	0	0	0
10301 LØNN ENGASJEMENTER - KOMM. VIL	37.809	0	0	0
10400 OVERTIDSLØNN	853	0	0	0
10904 PENSJONSINNSKUDD - KLP	49.632	33.588	33.588	37.167
10990 ARBEIDSGIVERAVGIFT	16.058	12.865	12.865	12.972
11051 ØVRIG UNDERVISNINGSMATERIELL	28.514	0	0	48.202
11200 Samlepost annet forbr.matr., råvarer o	0	0	0	7.358
11201 ARBEIDSTØY/UNIFORMER	0	4.000	4.000	265
11206 ANDRE DR. UTG.	14.766	0	0	15.190
11300 Post, banktjenester, telefon, internett/b	356	0	0	178
11302 TELEFON/FAX	178	0	0	416
11303 DATAKOMMUNIKASJON/SAMB.LEIE	445	0	0	89
11700 TRANSPORT/DRIFT AV EGNE OG LEI	1.418	0	0	0
11800 STRØM	249.618	160.000	160.000	240.826
11850 FORSIKR. OG UTG. TIL VAKTHOLD O	60.169	0	0	58.357
11852 ALARM/VAKTTJENESTER	7.062	13.000	13.000	11.978
11950 AVGIFTER, GEBYRER, LISENSER O.L	162.679	131.000	131.000	126.786
12000 KJØP OG FINANSIELL LEASING AV D	29.018	0	0	37.700
12300 VEDLIKEHOLD, BYGGETJENESTER	9.078	50.200	50.200	40.240
12400 SERVICEAVTALER, REPERASJONER	70.243	5.000	5.000	38.349
12500 MATERIALER TIL VEDLIKEHOLD, PÅK	57.038	50.200	50.200	9.870
12700 ANDRE TJENESTER (SOM INNGÅR I	72.486	0	0	1.209
13700 KJØP FRA ANDRE(PRIVATE)	0	0	0	37.003
13750 KJØP FRA IKS DER KOMM SELV ER	53.542	46.346	46.346	24.360
14290 MERVERDIAVGIFT SOM GIR RETT TIL	189.345	98.350	98.350	149.396
Sum utgifter	1.351.211	827.706	823.205	1.115.103
17100 REFUSJON SYKELØNN	-22.357	0	0	0
Sum inntekter	-22.357	0	0	0
Sum funksjon: 222 SKOLELOKALER	1.328.854	827.706	823.205	1.115.103
Sum ansvar: 4703 Inndyr skole	1.328.854	827.706	823.205	1.115.239
Ansvar: 4704 Sørarnøy oppvekstsenter				

	Regnskap 2019	Buds(end) 2019	Budsjett 2019	Regnskap 2018
Funksjon: 120 ADMINISTRASJON				
11302 TELEFON/FAX	0	0	0	2.203
11950 AVGIFTER, GEBYRER, LISENSER O.L	0	0	0	2
14290 MERVERDIAVGIFT SOM GIR RETT TIL	0	0	0	551
Sum utgifter	0	0	0	2.755
Sum funksjon: 120 ADMINISTRASJON	0	0	0	2.755
Funksjon: 190 INTERNE SERVICEENHETER				
10100 FAST LØNN	0	0	0	0
Sum utgifter	0	0	0	0
Sum funksjon: 190 INTERNE SERVICEENHETER	0	0	0	0
Funksjon: 221 FØRSKOLELOKALER OG SKYSS				
11800 STRØM	42.494	0	0	0
11950 AVGIFTER, GEBYRER, LISENSER O.L	3.109	0	0	9.390
12400 SERVICEAVTALER, REPERASJONER	14.861	0	0	4.466
12500 MATERIALER TIL VEDLIKEHOLD, PÅK	1.632	0	0	0
13750 KJØP FRA IKS DER KOMM SELV ER	2.907	0	0	0
14290 MERVERDIAVGIFT SOM GIR RETT TIL	16.251	0	0	3.464
Sum utgifter	81.254	0	0	17.321
Sum funksjon: 221 FØRSKOLELOKALER OG S	81.254	0	0	17.321
Funksjon: 222 SKOLELOKALER				
10100 FAST LØNN	153.483	175.802	172.587	153.048
10210 FERIEVIKARER	7.447	0	0	7.080
10400 OVERTIDSLØNN	7.900	0	0	7.110
10500 ANNEN LØNN OG TR. PL. GODTGJ.	0	0	0	117
10904 PENSJONSINNSKUDD - KLP	29.139	26.511	26.511	26.758
10990 ARBEIDSGIVERAVGIFT	10.096	10.154	10.154	9.900
11200 Samlepost annet forbr.matr., råvarer o	11.056	0	0	15.369
11201 ARBEIDSTØY/UNIFORMER	2.767	1.500	1.500	2.506
11206 ANDRE DR. UTG.	0	0	0	6.125
11300 Post, banktjenester, telefon, internett/b	0	0	0	298
11302 TELEFON/FAX	0	0	0	246
11500 OPPLÆRING/KURS	2.500	0	0	0
11604 OPPG.PL - REISE/KOST	0	0	0	818
11700 TRANSPORT/DRIFT AV EGNE OG LEI	5.972	0	0	3.695
11705 IKKE OPPG.PL. - UTGIFTER/UTLEGG	0	0	0	225
11800 STRØM	166.727	150.000	150.000	186.325
11850 FORSIKR. OG UTG. TIL VAKTHOLD O	23.002	0	0	14.118
11852 ALARM/VAKTTJENESTER	5.250	5.600	5.600	13.757
11950 AVGIFTER, GEBYRER, LISENSER O.L	37.222	40.500	40.500	40.527
12000 KJØP OG FINANSIELL LEASING AV D	7.025	0	0	7.093
12004 ANNET UTSTYR/REDSKAPER	0	0	0	1.299
12300 VEDLIKEHOLD, BYGGETJENESTER	0	21.400	21.400	470
12400 SERVICEAVTALER, REPERASJONER	4.930	0	0	2.352
12500 MATERIALER TIL VEDLIKEHOLD, PÅK	3.801	21.400	21.400	17.318
12600 RENHOLDS- OG VASKERITJENESTE	0	0	0	17.887
12700 ANDRE TJENESTER (SOM INNGÅR I	36.350	0	0	0
13700 KJØP FRA ANDRE(PRIVATE)	0	0	0	10.003
13750 KJØP FRA IKS DER KOMM SELV ER	18.545	17.200	17.200	760
14290 MERVERDIAVGIFT SOM GIR RETT TIL	75.561	53.850	53.850	81.185
Sum utgifter	608.773	523.917	520.702	626.388

	Regnskap 2019	Buds(end) 2019	Budsjett 2019	Regnskap 2018
16300 HUSLEIEINNT.,FESTEAVG.,UTLEIE A	-1.680	0	0	0
Sum inntekter	-1.680	0	0	0
Sum funksjon: 222 SKOLELOKALER	607.093	523.917	520.702	626.388
Sum ansvar: 4704 Sørarnøy oppvekstsenter	688.347	523.917	520.702	646.464
Ansvar: 4705 Storvik oppvekstsenter				
Funksjon: 120 ADMINISTRASJON				
11300 Post, banktjenester, telefon, internett/b	0	0	0	203
11700 TRANSPORT/DRIFT AV EGNE OG LEI	0	0	0	987
11850 FORSIKR. OG UTG. TIL VAKTHOLD O	0	0	0	8.395
14290 MERVERDIAVGIFT SOM GIR RETT TIL	0	0	0	297
Sum utgifter	0	0	0	9.882
Sum funksjon: 120 ADMINISTRASJON	0	0	0	9.882
Funksjon: 221 FØRSKOLELOKALER OG SKYSS				
10100 FAST LØNN	9.078	8.924	8.924	8.865
10904 PENSJONSINNSKUDD - KLP	1.649	1.371	1.371	1.517
10990 ARBEIDSGIVERAVGIFT	517	525	525	530
11206 ANDRE DR. UTG.	0	0	0	1.000
11300 Post, banktjenester, telefon, internett/b	0	0	0	160
11800 STRØM	68.686	0	0	36.096
11850 FORSIKR. OG UTG. TIL VAKTHOLD O	7.718	0	0	0
11852 ALARM/VAKTTJENESTER	7.321	0	0	4.278
11950 AVGIFTER, GEBYRER, LISENSER O.L	12.514	0	0	3.730
12400 SERVICEAVTALER, REPERASJONER	2.516	0	0	0
12500 MATERIALER TIL VEDLIKEHOLD, PÅK	2.100	0	0	0
12700 ANDRE TJENESTER (SOM INNGÅR I	44.277	0	0	0
13750 KJØP FRA IKS DER KOMM SELV ER	12.498	0	0	5.759
14290 MERVERDIAVGIFT SOM GIR RETT TIL	38.403	0	0	12.740
Sum utgifter	207.277	10.820	10.820	74.676
17100 REFUSJON SYKELØNN	-936	0	0	0
Sum inntekter	-936	0	0	0
Sum funksjon: 221 FØRSKOLELOKALER OG S	206.341	10.820	10.820	74.676
Funksjon: 222 SKOLELOKALER				
10100 FAST LØNN	53.933	28.410	26.775	43.858
10400 OVERTIDSLØNN	0	0	0	2.273
10500 ANNEN LØNN OG TR. PL. GODTGJ.	0	0	0	32
10904 PENSJONSINNSKUDD - KLP	9.593	4.113	4.113	7.367
10990 ARBEIDSGIVERAVGIFT	3.025	1.575	1.575	2.730
11200 Samlepost annet forbr.matr., råvarer o	0	0	0	1.144
11201 ARBEIDSTØY/UNIFORMER	2.204	0	0	0
11302 TELEFON/FAX	0	0	0	212
11604 OPPG.PL - REISE/KOST	0	0	0	400
11800 STRØM	6.033	52.800	52.800	35.963
11850 FORSIKR. OG UTG. TIL VAKTHOLD O	0	0	0	7.441
11852 ALARM/VAKTTJENESTER	0	5.600	5.600	4.764
11950 AVGIFTER, GEBYRER, LISENSER O.L	3.714	7.800	7.800	9.324
12300 VEDLIKEHOLD, BYGGETJENESTER	0	11.450	11.450	0
12400 SERVICEAVTALER, REPERASJONER	0	0	0	12.690

	Regnskap 2019	Buds(end) 2019	Budsjett 2019	Regnskap 2018
12500 MATERIALER TIL VEDLIKEHOLD, PÅK	0	11.450	11.450	0
13750 KJØP FRA IKS DER KOMM SELV ER	268	9.000	9.000	101
14290 MERVERDIAVGIFT SOM GIR RETT TIL	3.055	22.276	22.276	16.289
Sum utgifter	81.825	154.474	152.839	144.588
17100 REFUSJON SYKELØNN	-3.998	0	0	-1.295
Sum inntekter	-3.998	0	0	-1.295
Sum funksjon: 222 SKOLELOKALER	77.827	154.474	152.839	143.293
Sum ansvar: 4705 Storvik oppvekstsenter	284.168	165.294	163.659	227.852
Ansvar: 4706 Sørarnøy barnehage				
Funksjon: 221 FØRSKOLELOKALER OG SKYSS				
11800 STRØM	6.338	0	0	0
12400 SERVICEAVTALER, REPERASJONER	0	0	0	948
13750 KJØP FRA IKS DER KOMM SELV ER	0	0	0	152
14290 MERVERDIAVGIFT SOM GIR RETT TIL	1.584	0	0	462
Sum utgifter	7.922	0	0	1.563
Sum funksjon: 221 FØRSKOLELOKALER OG S	7.922	0	0	1.563
Sum ansvar: 4706 Sørarnøy barnehage	7.922	0	0	1.563
Ansvar: 4707 Inndyr barnehage				
Funksjon: 221 FØRSKOLELOKALER OG SKYSS				
10100 FAST LØNN	30.833	43.830	42.452	42.099
10301 LØNN ENGASJEMENTER - KOMM. VIL	37.809	0	0	0
10904 PENSJONSINNSKUDD - KLP	12.071	6.521	6.521	7.214
10990 ARBEIDSGIVERAVGIFT	4.116	2.498	2.498	2.495
11200 Samlepost annet forbr.matr., råvarer o	0	0	0	2.176
11206 ANDRE DR. UTG.	0	0	0	1.000
11800 STRØM	116.359	96.000	96.000	109.694
11850 FORSIKR. OG UTG. TIL VAKTHOLD O	4.238	0	0	4.087
11852 ALARM/VAKTTJENESTER	6.656	8.080	8.080	9.042
11950 AVGIFTER, GEBYRER, LISENSER O.L	18.906	19.000	19.000	31.428
12000 KJØP OG FINANSIELL LEASING AV D	4.918	0	0	0
12300 VEDLIKEHOLD, BYGGETJENESTER	15.171	18.000	18.000	7.118
12400 SERVICEAVTALER, REPERASJONER	24.905	0	0	5.689
12500 MATERIALER TIL VEDLIKEHOLD, PÅK	1.549	18.000	18.000	1.074
12700 ANDRE TJENESTER (SOM INNGÅR I	33.537	0	0	0
13750 KJØP FRA IKS DER KOMM SELV ER	22.110	22.900	22.900	12.522
14290 MERVERDIAVGIFT SOM GIR RETT TIL	32.122	39.770	39.770	17.898
Sum utgifter	365.303	274.599	273.221	253.536
17100 REFUSJON SYKELØNN	2.078	0	0	-2.576
Sum inntekter	2.078	0	0	-2.576
Sum funksjon: 221 FØRSKOLELOKALER OG S	367.381	274.599	273.221	250.960
Sum ansvar: 4707 Inndyr barnehage	367.381	274.599	273.221	250.960
Ansvar: 4708 Fleinvær skole				
Funksjon: 222 SKOLELOKALER				
10100 FAST LØNN	0	0	0	21.864
10400 OVERTIDSLØNN	0	0	0	1.580

	Regnskap 2019	Buds(end) 2019	Budsjett 2019	Regnskap 2018
10904 PENSJONSINNSKUDD - KLP	0	0	0	3.666
10990 ARBEIDSGIVERAVGIFT	0	0	0	1.383
11800 STRØM	0	0	0	18.505
11850 FORSIKR. OG UTG. TIL VAKTHOLD O	0	0	0	396
11900 LEIE AV LOKALER OG GRUNN	0	0	0	2.500
11950 AVGIFTER, GEBYRER, LISENSER O.L	0	0	0	5.727
12300 VEDLIKEHOLD, BYGGETJENESTER	0	0	0	52.380
14290 MERVERDIAVGIFT SOM GIR RETT TIL	0	0	0	2.363
Sum utgifter	0	0	0	110.363
Sum funksjon: 222 SKOLELOKALER	0	0	0	110.363
Sum ansvar: 4708 Fleinvær skole	0	0	0	110.363
Ansvar: 4709 Voksenopplæringen				
Funksjon: 222 SKOLELOKALER				
13700 KJØP FRA ANDRE(PRIVATE)	0	0	0	306
14290 MERVERDIAVGIFT SOM GIR RETT TIL	0	0	0	77
Sum utgifter	0	0	0	383
Sum funksjon: 222 SKOLELOKALER	0	0	0	383
Sum ansvar: 4709 Voksenopplæringen	0	0	0	383
Ansvar: 4710 Kulturhuset				
Funksjon: 120 ADMINISTRASJON				
11302 TELEFON/FAX	0	0	0	126
11950 AVGIFTER, GEBYRER, LISENSER O.L	1.388	0	0	0
14290 MERVERDIAVGIFT SOM GIR RETT TIL	347	0	0	31
Sum utgifter	1.735	0	0	157
Sum funksjon: 120 ADMINISTRASJON	1.735	0	0	157
Funksjon: 381 Kommunale idrettsbygg og idre				
10100 FAST LØNN	274.758	355.651	348.118	345.209
10201 SYKEVIKARER	36.979	0	0	29.981
10904 PENSJONSINNSKUDD - KLP	58.184	53.474	53.474	63.788
10990 ARBEIDSGIVERAVGIFT	18.567	20.481	20.481	20.907
11200 Samlepost annet forbr.matr., råvarer o	0	0	0	3.204
11201 ARBEIDSTØY/UNIFORMER	3.173	0	0	0
11206 ANDRE DR. UTG.	2.968	0	0	0
11300 Post, banktjenester, telefon, internett/b	0	0	0	431
11302 TELEFON/FAX	0	0	0	136
11700 TRANSPORT/DRIFT AV EGNE OG LEI	2.422	0	0	36.882
11701 ÅRSAVGIFT/FORSIKRING TRANSP.MI	11.850	0	0	0
11800 STRØM	127.730	60.000	60.000	84.170
11850 FORSIKR. OG UTG. TIL VAKTHOLD O	12.282	0	0	0
11852 ALARM/VAKTTJENESTER	1.803	0	0	6.315
11950 AVGIFTER, GEBYRER, LISENSER O.L	1.522	0	0	1.591
12000 KJØP OG FINANSIELL LEASING AV D	6.695	0	0	50.827
12004 ANNET UTSTYR/REDSKAPER	0	0	0	5.357
12300 VEDLIKEHOLD, BYGGETJENESTER	600	0	0	714
12400 SERVICEAVTALER, REPERASJONER	148.310	0	0	4.089
12500 MATERIALER TIL VEDLIKEHOLD, PÅK	29.439	0	0	486
12502 MATR. VEDL.HOLD MASKINER/UTST	0	0	0	5.638
12700 ANDRE TJENESTER (SOM INNGÅR I	43.538	0	0	0

	Regnskap 2019	Buds(end) 2019	Budsjett 2019	Regnskap 2018
13700 KJØP FRA ANDRE(PRIVATE)	12.000	0	0	7.512
13750 KJØP FRA IKS DER KOMM SELV ER	6.383	0	0	9.313
14290 MERVERDIAVGIFT SOM GIR RETT TIL	96.922	15.000	15.000	40.892
15000 RENTEUTG., PROVISJONER OG AND	0	0	0	119
Sum utgifter	896.124	504.606	497.073	717.559
17100 REFUSJON SYKELØNN	-11.697	0	0	-24.394
Sum inntekter	-11.697	0	0	-24.394
Sum funksjon: 381 Kommunale idrettsbygg og	884.427	504.606	497.073	693.165
Funksjon: 386 Kommunale kulturbygg				
10400 OVERTIDSLØNN	2.960	0	0	0
10990 ARBEIDSGIVERAVGIFT	151	0	0	0
11200 Samlepost annet forbr.matr., råvarer o	0	0	0	10
11206 ANDRE DR. UTG.	400	0	0	0
11302 TELEFON/FAX	0	0	0	128
11700 TRANSPORT/DRIFT AV EGNE OG LEI	0	0	0	3.400
11800 STRØM	19.391	0	0	23.200
11850 FORSIKR. OG UTG. TIL VAKTHOLD O	36.381	0	0	45.692
11852 ALARM/VAKTTJENESTER	3.499	8.100	8.100	2.662
11950 AVGIFTER, GEBYRER, LISENSER O.L	4.875	4.500	4.500	1.630
12100 KJØP, LEIE OG LEASING AV TR.SP.MI	0	0	0	3.710
12300 VEDLIKEHOLD, BYGGETJENESTER	28.883	45.750	45.750	17.811
12400 SERVICEAVTALER, REPERASJONER	12.321	7.000	7.000	30.393
12500 MATERIALER TIL VEDLIKEHOLD, PÅK	1.600	45.750	45.750	3.220
13700 KJØP FRA ANDRE(PRIVATE)	0	0	0	35
13750 KJØP FRA IKS DER KOMM SELV ER	7.933	16.200	16.200	108
14290 MERVERDIAVGIFT SOM GIR RETT TIL	13.594	27.776	27.776	20.455
Sum utgifter	131.988	155.076	155.076	152.456
16300 HUSLEIEINNT.,FESTEAVG.,UTLEIE A	0	0	0	-9.330
17700 REFUSJON FRA ANDRE (PRIVATE)	-41.241	0	0	0
Sum inntekter	-41.241	0	0	-9.330
Sum funksjon: 386 Kommunale kulturbygg	90.747	155.076	155.076	143.126
Sum ansvar: 4710 Kulturhuset	976.909	659.682	652.149	836.449
Ansvar: 4720 Sjømyra				
Funksjon: 265 KOMMUNALT DISPONERTE BOL				
11200 Samlepost annet forbr.matr., råvarer o	0	0	0	4.748
11206 ANDRE DR. UTG.	739	0	0	0
11300 Post, banktjenester, telefon, internett/b	969	0	0	0
11303 DATAKOMMUNIKASJON/SAMB.LEIE	2.570	0	0	0
11800 STRØM	27.969	-4.923	2.577	27.631
11850 FORSIKR. OG UTG. TIL VAKTHOLD O	0	2.958	2.958	0
11900 LEIE AV LOKALER OG GRUNN	0	0	0	17.688
11950 AVGIFTER, GEBYRER, LISENSER O.L	5.088	5.246	5.246	15.047
13700 KJØP FRA ANDRE(PRIVATE)	0	16.120	16.120	0
13750 KJØP FRA IKS DER KOMM SELV ER	0	3.366	3.366	0
14290 MERVERDIAVGIFT SOM GIR RETT TIL	237	4.030	4.030	2.414
Sum utgifter	37.573	26.797	34.297	67.528
17700 REFUSJON FRA ANDRE (PRIVATE)	0	0	0	-675
Sum inntekter	0	0	0	-675

	Regnskap 2019	Buds(end) 2019	Budsjett 2019	Regnskap 2018
Sum funksjon: 265 KOMMUNALT DISPONERTE	37.573	26.797	34.297	66.853
Sum ansvar: 4720 Sjømyra	37.573	26.797	34.297	66.853
Ansvar: 4721 Lynghaug				
Funksjon: 265 KOMMUNALT DISPONERTE BOL				
11206 ANDRE DR. UTG.	5.525	0	0	0
11800 STRØM	4.355	0	0	1.048
11850 FORSIKR. OG UTG. TIL VAKTHOLD O	1.211	0	0	0
11950 AVGIFTER, GEBYRER, LISENSER O.L	7.690	0	0	3.622
12300 VEDLIKEHOLD, BYGGETJENESTER	36.559	0	0	0
12500 MATERIALER TIL VEDLIKEHOLD, PÅK	2.852	0	0	0
13750 KJØP FRA IKS DER KOMM SELV ER	1.559	0	0	0
14290 MERVERDIAVGIFT SOM GIR RETT TIL	0	0	0	512
Sum utgifter	59.750	0	0	5.182
Sum funksjon: 265 KOMMUNALT DISPONERTE	59.750	0	0	5.182
Sum ansvar: 4721 Lynghaug	59.750	0	0	5.182
Ansvar: 4722 Haldistunet				
Funksjon: 261 INSTITUSJONSLOKALER				
11800 STRØM	0	0	0	2.215
11950 AVGIFTER, GEBYRER, LISENSER O.L	0	0	0	2.250
13750 KJØP FRA IKS DER KOMM SELV ER	0	0	0	2.194
14290 MERVERDIAVGIFT SOM GIR RETT TIL	0	0	0	1.243
Sum utgifter	0	0	0	7.901
Sum funksjon: 261 INSTITUSJONSLOKALER	0	0	0	7.901
Funksjon: 265 KOMMUNALT DISPONERTE BOL				
11800 STRØM	14.264	0	0	6.217
11850 FORSIKR. OG UTG. TIL VAKTHOLD O	1.329	0	0	0
11950 AVGIFTER, GEBYRER, LISENSER O.L	8.515	0	0	2.250
12700 ANDRE TJENESTER (SOM INNGÅR I	27.844	0	0	0
13750 KJØP FRA IKS DER KOMM SELV ER	2.206	0	0	0
14290 MERVERDIAVGIFT SOM GIR RETT TIL	7.513	0	0	562
Sum utgifter	61.670	0	0	9.029
Sum funksjon: 265 KOMMUNALT DISPONERTE	61.670	0	0	9.029
Sum ansvar: 4722 Haldistunet	61.670	0	0	16.930
Ansvar: 4723 Myrvang Hybelhus				
Funksjon: 265 KOMMUNALT DISPONERTE BOL				
10100 FAST LØNN	24.666	34.698	33.963	33.679
10904 PENSJONSINNSKUDD - KLP	4.696	5.217	5.217	5.771
10990 ARBEIDSGIVERAVGIFT	1.497	1.999	1.999	1.996
11151 BEVERTN. V/MØTER, KURS O.L.- ikke	0	0	0	982
11206 ANDRE DR. UTG.	0	0	0	4.153
11209 FORBRUKSMATERIELL RENGJØRIN	0	2.000	2.000	0
11300 Post, banktjenester, telefon, internett/b	7.475	0	0	22.475
11301 GEBYRER BANK	15	0	0	0
11303 DATAKOMMUNIKASJON/SAMB.LEIE	37.375	37.000	37.000	22.425
11703 ANDRE TRANSPORTTJENESTER	0	0	0	621

	Regnskap 2019	Buds(end) 2019	Budsjett 2019	Regnskap 2018
11800 STRØM	104.066	77.000	77.000	120.637
11850 FORSIKR. OG UTG. TIL VAKTHOLD O	3.030	0	0	2.920
11852 ALARM/VAKTTJENESTER	6.562	0	0	10.680
11900 LEIE AV LOKALER OG GRUNN	0	0	0	6.324
11950 AVGIFTER, GEBYRER, LISENSER O.L	0	23.700	23.700	0
11953 ANDRE AVGIFTER/GEBYRER	6.000	0	0	0
12000 KJØP OG FINANSIELL LEASING AV D	929	0	0	11.786
12004 ANNET UTSTYR/REDSKAPER	0	0	0	6.198
12300 VEDLIKEHOLD, BYGGETJENESTER	-2.898	18.750	18.750	0
12400 SERVICEAVTALER, REPERASJONER	6.882	0	0	9.123
12500 MATERIALER TIL VEDLIKEHOLD, PÅK	-327	18.750	18.750	3.006
12600 RENHOLDS- OG VASKERITJENESTE	0	0	0	300
12700 ANDRE TJENESTER (SOM INNGÅR I	12.656	0	0	0
13700 KJØP FRA ANDRE(PRIVATE)	0	0	0	10.000
13750 KJØP FRA IKS DER KOMM SELV ER	35.323	37.000	37.000	34.514
14290 MERVERDIAVGIFT SOM GIR RETT TIL	2.439	44.301	44.301	1.334
Sum utgifter	250.387	300.415	299.680	308.925
16300 HUSLEIEINNT.,FESTEAVG.,UTLEIE A	-391.615	-380.000	-546.000	-453.875
17100 REFUSJON SYKELØNN	1.665	0	0	-2.064
Sum inntekter	-389.950	-380.000	-546.000	-455.939
Sum funksjon: 265 KOMMUNALT DISPONERTE	-139.563	-79.585	-246.320	-147.013
Sum ansvar: 4723 Myrvang Hybelhus	-139.563	-79.585	-246.320	-147.013
Ansvar: 4724 Eldreboliger Vannsletta				
Funksjon: 265 KOMMUNALT DISPONERTE BOL				
11200 Samlepost annet forbr.matr., råvarer o	0	0	0	-486
11301 GEBYRER BANK	142	0	0	0
11800 STRØM	5.079	0	0	1.291
11850 FORSIKR. OG UTG. TIL VAKTHOLD O	5.996	0	0	5.780
11950 AVGIFTER, GEBYRER, LISENSER O.L	86.190	0	0	103.185
12300 VEDLIKEHOLD, BYGGETJENESTER	3.225	0	0	111.642
12400 SERVICEAVTALER, REPERASJONER	11.895	0	0	9.126
12500 MATERIALER TIL VEDLIKEHOLD, PÅK	12.497	0	0	0
13700 KJØP FRA ANDRE(PRIVATE)	0	0	0	146.938
13750 KJØP FRA IKS DER KOMM SELV ER	24.692	0	0	21.544
14290 MERVERDIAVGIFT SOM GIR RETT TIL	756	0	0	8.717
Sum utgifter	150.472	0	0	407.735
17701 REFUSJON FORSIKRINGSOPPGJØR	-5.750	0	0	-176.825
Sum inntekter	-5.750	0	0	-176.825
Sum funksjon: 265 KOMMUNALT DISPONERTE	144.722	0	0	230.910
Sum ansvar: 4724 Eldreboliger Vannsletta	144.722	0	0	230.910
Ansvar: 4725 Gambakken				
Funksjon: 265 KOMMUNALT DISPONERTE BOL				
11800 STRØM	0	0	0	4.826
Sum utgifter	0	0	0	4.826
Sum funksjon: 265 KOMMUNALT DISPONERTE	0	0	0	4.826
Sum ansvar: 4725 Gambakken	0	0	0	4.826

	Regnskap 2019	Buds(end) 2019	Budsjett 2019	Regnskap 2018
Ansvar: 4726 Skeineshaugen				
Funksjon: 265 KOMMUNALT DISPONERTE BOL				
10501 HONORARER	0	0	0	5.000
10990 ARBEIDSGIVERAVGIFT	0	0	0	255
11200 Samlepost annet forbr.matr., råvarer o	0	0	0	7.383
11300 Post, banktjenester, telefon, internett/b	300	0	0	0
11301 GEBYRER BANK	1.260	0	0	150
11304 PORTO	60	0	0	0
11800 STRØM	3.971	0	0	2.533
11900 LEIE AV LOKALER OG GRUNN	466.893	0	0	253.223
11950 AVGIFTER, GEBYRER, LISENSER O.L	180	0	0	810
11953 ANDRE AVGIFTER/GEBYRER	180	0	0	0
12300 VEDLIKEHOLD, BYGGETJENESTER	0	0	0	920
12500 MATERIALER TIL VEDLIKEHOLD, PÅK	158	0	0	0
13700 KJØP FRA ANDRE(PRIVATE)	38.061	0	0	0
14290 MERVERDIAVGIFT SOM GIR RETT TIL	315	0	0	320
Sum utgifter	511.379	0	0	270.594
16300 HUSLEIEINNT.,FESTEAVG.,UTLEIE A	0	0	0	-110.781
Sum inntekter	0	0	0	-110.781
Sum funksjon: 265 KOMMUNALT DISPONERTE	511.379	0	0	159.813
Sum ansvar: 4726 Skeineshaugen	511.379	0	0	159.813
Ansvar: 4727 Kommunale utleieboliger				
Funksjon: 265 KOMMUNALT DISPONERTE BOL				
10301 LØNN ENGASJEMENTER - KOMM. VIL	1.265	0	0	0
10400 OVERTIDSLØNN	2.163	0	0	0
10904 PENSJONSINNSKUDD - KLP	208	0	0	0
10990 ARBEIDSGIVERAVGIFT	185	0	0	0
11000 KONTORMATERIELL	336	0	0	7.566
11206 ANDRE DR. UTG.	1.090	0	0	3.521
11209 FORBRUKSMATERIELL RENGJØRIN	314	0	0	0
11300 Post, banktjenester, telefon, internett/b	7.469	0	0	1.843
11301 GEBYRER BANK	720	0	0	150
11303 DATAKOMMUNIKASJON/SAMB.LEIE	-1.186	0	0	26.250
11304 PORTO	60	0	0	0
11703 ANDRE TRANSPORTTJENESTER	0	0	0	1.003
11800 STRØM	59.984	0	0	175.327
11850 FORSIKR. OG UTG. TIL VAKTHOLD O	15.971	0	0	8.765
11851 PERSONFORSIKR.(IKKE TREKK- OG	5.144	0	0	0
11853 TINGSKADEFORSIKRING	0	0	0	2.009
11900 LEIE AV LOKALER OG GRUNN	1.232.787	1.793.000	2.793.000	2.848.646
11950 AVGIFTER, GEBYRER, LISENSER O.L	76.349	82.000	82.000	47.035
11953 ANDRE AVGIFTER/GEBYRER	120	0	0	0
12000 KJØP OG FINANSIELL LEASING AV D	52.091	0	0	600
12100 KJØP, LEIE OG LEASING AV TR.SP.MI	1.575	0	0	0
12300 VEDLIKEHOLD, BYGGETJENESTER	225.775	35.000	35.000	17.597
12400 SERVICEAVTALER, REPERASJONER	30.585	0	0	19.235
12500 MATERIALER TIL VEDLIKEHOLD, PÅK	22.852	35.000	35.000	41.897
12600 RENHOLDS- OG VASKERITJENESTE	11.738	0	0	0
12700 ANDRE TJENESTER (SOM INNGÅR I	45.688	0	0	66.416
13700 KJØP FRA ANDRE(PRIVATE)	21.500	0	0	2.875
13750 KJØP FRA IKS DER KOMM SELV ER	61.259	59.200	59.200	35.556

	Regnskap 2019	Buds(end) 2019	Budsjett 2019	Regnskap 2018
14290 MERVERDIAVGIFT SOM GIR RETT TIL	3.963	38.000	38.000	3.156
14702 TAP PÅ FORDRINGER/GARANTIER	0	0	0	6.200
Sum utgifter	1.880.004	2.042.200	3.042.200	3.315.646
16300 HUSLEIEINNT.,FESTEAVG.,UTLEIE A	-3.244.989	-3.097.198	-5.207.198	-3.254.338
17700 REFUSJON FRA ANDRE (PRIVATE)	-122.174	0	0	0
Sum inntekter	-3.367.163	-3.097.198	-5.207.198	-3.254.338
Sum funksjon: 265 KOMMUNALT DISPONERTE	-1.487.159	-1.054.998	-2.164.998	61.308
Sum ansvar: 4727 Kommunale utleieboliger	-1.487.159	-1.054.998	-2.164.998	61.308
Ansvar: 4728 Våg leilighet				
Funksjon: 265 KOMMUNALT DISPONERTE BOL				
11300 Post, banktjenester, telefon, internett/b	180	0	0	11.250
11301 GEBYRER BANK	300	0	0	75
11900 LEIE AV LOKALER OG GRUNN	86.341	0	0	33.362
11950 AVGIFTER, GEBYRER, LISENSER O.L	0	0	0	120
14290 MERVERDIAVGIFT SOM GIR RETT TIL	0	0	0	15
Sum utgifter	86.821	0	0	44.822
Sum funksjon: 265 KOMMUNALT DISPONERTE	86.821	0	0	44.822
Sum ansvar: 4728 Våg leilighet	86.821	0	0	44.822
Ansvar: 4729 FORPAKTERBOLIG G.KIRKESTED				
Funksjon: 265 KOMMUNALT DISPONERTE BOL				
11850 FORSIKR. OG UTG. TIL VAKTHOLD O	1.169	0	0	0
11950 AVGIFTER, GEBYRER, LISENSER O.L	9.722	0	0	7.341
14290 MERVERDIAVGIFT SOM GIR RETT TIL	1.080	0	0	1.835
Sum utgifter	11.971	0	0	9.176
Sum funksjon: 265 KOMMUNALT DISPONERTE	11.971	0	0	9.176
Sum ansvar: 4729 FORPAKTERBOLIG G.KIRKES	11.971	0	0	9.176
Ansvar: 4730 Innbo (Vidsyn)				
Funksjon: 265 KOMMUNALT DISPONERTE BOL				
16200 ANNET SALG AV VARER, T.J.,GEB U/A	-118.010	0	0	133.163
16201 GEBYRINNTEKTER	0	0	0	-201.867
Sum inntekter	-118.010	0	0	-68.704
Sum funksjon: 265 KOMMUNALT DISPONERTE	-118.010	0	0	-68.704
Sum ansvar: 4730 Innbo (Vidsyn)	-118.010	0	0	-68.704
Ansvar: 4740 Branngarasje Sørarnøy				
Funksjon: 261 INSTITUSJONSLOKALER				
11209 FORBRUKSMATERIELL RENGJØRIN	0	0	500	0
11800 STRØM	0	0	8.000	1.849
12300 VEDLIKEHOLD, BYGGETJENESTER	0	0	2.500	0
12500 MATERIALER TIL VEDLIKEHOLD, PÅK	0	0	2.500	0
14290 MERVERDIAVGIFT SOM GIR RETT TIL	0	0	3.375	462
Sum utgifter	0	0	16.875	2.311
Sum funksjon: 261 INSTITUSJONSLOKALER	0	0	16.875	2.311

	Regnskap 2019	Buds(end) 2019	Budsjett 2019	Regnskap 2018
Funksjon: 339 BEREDSKAP MOT BRANNER OG				
10100 FAST LØNN	0	459	0	0
10750 Lønn renhold	23.139	22.788	22.788	23.104
10904 PENSJONSINNSKUDD - KLP	4.209	6.980	6.980	3.874
10990 ARBEIDSGIVERAVGIFT	1.395	2.659	2.659	1.376
11209 FORBRUKSMATERIELL RENGJØRIN	0	500	0	0
11800 STRØM	9.494	8.000	0	6.387
11850 FORSIKR. OG UTG. TIL VAKTHOLD O	315	0	0	305
11950 AVGIFTER, GEBYRER, LISENSER O.L	0	0	0	4
12300 VEDLIKEHOLD, BYGGETJENESTER	0	2.500	0	0
12500 MATERIALER TIL VEDLIKEHOLD, PÅK	0	2.500	0	0
14290 MERVERDIAVGIFT SOM GIR RETT TIL	2.374	3.375	0	1.597
Sum utgifter	40.926	49.761	32.427	36.647
Sum funksjon: 339 BEREDSKAP MOT BRANNE	40.926	49.761	32.427	36.647
Sum ansvar: 4740 Branngarasje Sjørarnøy	40.926	49.761	49.302	38.958
Ansvar: 4741 Branstasjon på Inndyr				
Funksjon: 261 INSTITUSJONSLOKALER				
11209 FORBRUKSMATERIELL RENGJØRIN	0	0	500	0
11303 DATAKOMMUNIKASJON/SAMB.LEIE	0	0	0	3.980
11800 STRØM	0	0	19.500	14.292
11852 ALARM/VAKTTJENESTER	0	0	7.200	1.500
11950 AVGIFTER, GEBYRER, LISENSER O.L	0	0	7.730	0
12300 VEDLIKEHOLD, BYGGETJENESTER	0	0	10.250	0
12500 MATERIALER TIL VEDLIKEHOLD, PÅK	0	0	10.250	0
14290 MERVERDIAVGIFT SOM GIR RETT TIL	0	0	13.859	4.943
Sum utgifter	0	0	69.289	24.715
Sum funksjon: 261 INSTITUSJONSLOKALER	0	0	69.289	24.715
Funksjon: 339 BEREDSKAP MOT BRANNER OG				
10100 FAST LØNN	9.420	9.260	9.076	9.017
10904 PENSJONSINNSKUDD - KLP	1.676	1.394	1.394	1.543
10990 ARBEIDSGIVERAVGIFT	566	534	534	539
11209 FORBRUKSMATERIELL RENGJØRIN	0	500	0	0
11300 Post, banktjenester, telefon, internett/b	3.980	0	0	11.140
11303 DATAKOMMUNIKASJON/SAMB.LEIE	19.900	0	0	7.960
11701 ÅRSAVGIFT/FORSIKRING TRANSP.MI	11.968	0	0	11.029
11800 STRØM	43.932	19.500	0	27.115
11852 ALARM/VAKTTJENESTER	5.250	7.200	0	9.416
11950 AVGIFTER, GEBYRER, LISENSER O.L	6.030	7.730	0	3.725
12300 VEDLIKEHOLD, BYGGETJENESTER	0	10.250	0	0
12400 SERVICEAVTALER, REPERASJONER	2.581	0	0	760
12500 MATERIALER TIL VEDLIKEHOLD, PÅK	5.004	10.250	0	0
13750 KJØP FRA IKS DER KOMM SELV ER	7.000	0	0	0
14290 MERVERDIAVGIFT SOM GIR RETT TIL	23.419	13.859	0	14.448
Sum utgifter	140.725	80.477	11.004	96.691
Sum funksjon: 339 BEREDSKAP MOT BRANNE	140.725	80.477	11.004	96.691
Sum ansvar: 4741 Branstasjon på Inndyr	140.725	80.477	80.293	121.406
Ansvar: 4742 Nygårdsjøen brannstasjon				

	Regnskap 2019	Buds(end) 2019	Budsjett 2019	Regnskap 2018
Funksjon: 190 INTERNE SERVICEENHETER				
11800 STRØM	0	0	7.500	0
11900 LEIE AV LOKALER OG GRUNN	0	0	15.200	0
14290 MERVERDIAVGIFT SOM GIR RETT TIL	0	0	1.875	0
Sum utgifter	0	0	24.575	0
Sum funksjon: 190 INTERNE SERVICEENHETER	0	0	24.575	0
Funksjon: 339 BEREDSKAP MOT BRANNER OG				
11800 STRØM	13.196	15.000	0	12.270
11900 LEIE AV LOKALER OG GRUNN	15.905	15.200	0	12.544
11950 AVGIFTER, GEBYRER, LISENER O.L	530	0	0	0
11953 ANDRE AVGIFTER/GEBYRER	5	0	0	0
14290 MERVERDIAVGIFT SOM GIR RETT TIL	3.432	1.875	0	5.879
Sum utgifter	33.067	32.075	0	30.693
Sum funksjon: 339 BEREDSKAP MOT BRANNE	33.067	32.075	0	30.693
Sum ansvar: 4742 Nygårdsjøen brannstasjon	33.067	32.075	24.575	30.693
Ansvar: 4743 Sandhornøy brannstasjon				
Funksjon: 339 BEREDSKAP MOT BRANNER OG				
11900 LEIE AV LOKALER OG GRUNN	15.345	0	0	15.345
Sum utgifter	15.345	0	0	15.345
Sum funksjon: 339 BEREDSKAP MOT BRANNE	15.345	0	0	15.345
Sum ansvar: 4743 Sandhornøy brannstasjon	15.345	0	0	15.345
Ansvar: 4750 Varmepumpehus				
Funksjon: 130 ADMINISTRASJONSLOKALER				
10100 FAST LØNN	0	170.875	0	0
10400 OVERTIDSLØNN	2.275	0	0	0
10904 PENSJONSINNSKUDD - KLP	0	26.571	0	0
10990 ARBEIDSGIVERAVGIFT	116	10.070	0	0
11200 Samlepost annet forbr.matr., råvarer o	0	0	0	953
11703 ANDRE TRANSPORTTJENESTER	0	0	0	667
11800 STRØM	278.880	200.000	0	306.776
11850 FORSIKR. OG UTG. TIL VAKTHOLD O	14.064	0	0	23.722
11950 AVGIFTER, GEBYRER, LISENER O.L	0	0	0	31
12300 VEDLIKEHOLD, BYGGETJENESTER	0	0	0	25.978
12302 FORDELTE FELLESUTG. VEDLIKEH	0	12.000	0	0
12400 SERVICEAVTALER, REPERASJONER	9.733	0	0	156.474
12500 MATERIALER TIL VEDLIKEHOLD, PÅK	9.103	5.000	0	1.701
14290 MERVERDIAVGIFT SOM GIR RETT TIL	74.429	51.250	0	123.137
Sum utgifter	388.599	475.766	0	639.439
Sum funksjon: 130 ADMINISTRASJONSLOKAL	388.599	475.766	0	639.439
Funksjon: 190 INTERNE SERVICEENHETER				
10100 FAST LØNN	0	0	170.875	0
10904 PENSJONSINNSKUDD - KLP	0	0	26.571	0
10990 ARBEIDSGIVERAVGIFT	0	0	10.070	0
11800 STRØM	0	0	200.000	0
12302 FORDELTE FELLESUTG. VEDLIKEH	0	0	12.000	0
12500 MATERIALER TIL VEDLIKEHOLD, PÅK	0	0	5.000	0

	Regnskap 2019	Buds(end) 2019	Budsjett 2019	Regnskap 2018
14290 MERVERDIAVGIFT SOM GIR RETT TIL	0	0	51.250	0
Sum utgifter	0	0	475.766	0
Sum funksjon: 190 INTERNE SERVICEENHETER	0	0	475.766	0
Funksjon: 261 INSTITUSJONSLOKALER				
10100 FAST LØNN	9.420	9.260	9.076	9.017
10904 PENSJONSINNSKUDD - KLP	1.676	1.394	1.394	1.543
10990 ARBEIDSGIVERAVGIFT	566	534	534	539
11800 STRØM	3.655	0	0	0
12300 VEDLIKEHOLD, BYGGETJENESTER	0	0	0	9.178
12400 SERVICEAVTALER, REPERASJONER	0	0	0	11.056
12500 MATERIALER TIL VEDLIKEHOLD, PÅK	9.400	0	0	0
14290 MERVERDIAVGIFT SOM GIR RETT TIL	3.264	0	0	5.058
Sum utgifter	27.980	11.188	11.004	36.391
Sum funksjon: 261 INSTITUSJONSLOKALER	27.980	11.188	11.004	36.391
Sum ansvar: 4750 Varmepumpehus	416.580	486.954	486.770	675.830
Ansvar: 4751 Sjøvannspumpehus				
Funksjon: 190 INTERNE SERVICEENHETER				
11800 STRØM	0	0	80.000	0
12400 SERVICEAVTALER, REPERASJONER	0	0	30.000	0
14290 MERVERDIAVGIFT SOM GIR RETT TIL	0	0	27.500	0
Sum utgifter	0	0	137.500	0
Sum funksjon: 190 INTERNE SERVICEENHETER	0	0	137.500	0
Funksjon: 261 INSTITUSJONSLOKALER				
11800 STRØM	121.318	80.000	0	0
11850 FORSIKR. OG UTG. TIL VAKTHOLD O	10.195	0	0	0
12400 SERVICEAVTALER, REPERASJONER	45.975	30.000	0	0
14290 MERVERDIAVGIFT SOM GIR RETT TIL	41.823	27.500	0	0
Sum utgifter	219.311	137.500	0	0
Sum funksjon: 261 INSTITUSJONSLOKALER	219.311	137.500	0	0
Sum ansvar: 4751 Sjøvannspumpehus	219.311	137.500	137.500	0
Ansvar: 4752 VA-bygget				
Funksjon: 130 ADMINISTRASJONSLOKALER				
11800 STRØM	0	0	0	8.701
11950 AVGIFTER, GEBYRER, LISENSER O.L	0	0	0	10.014
13501 KJØP AV TJENEST. FRA INTERK.SEL	0	0	0	521
13750 KJØP FRA IKS DER KOMM SELV ER	0	0	0	902
14290 MERVERDIAVGIFT SOM GIR RETT TIL	0	0	0	2.676
Sum utgifter	0	0	0	22.814
Sum funksjon: 130 ADMINISTRASJONSLOKAL	0	0	0	22.814
Funksjon: 190 INTERNE SERVICEENHETER				
11209 FORBRUKSMATERIELL RENGJØRIN	0	0	1.000	0
11800 STRØM	0	0	30.000	0
12000 KJØP OG FINANSIELL LEASING AV D	0	0	2.000	0
12300 VEDLIKEHOLD, BYGGETJENESTER	0	0	3.500	0

	Regnskap 2019	Buds(end) 2019	Budsjett 2019	Regnskap 2018
12500 MATERIALER TIL VEDLIKEHOLD, PÅK	0	0	3.500	0
13750 KJØP FRA IKS DER KOMM SELV ER	0	0	7.800	0
14290 MERVERDIAVGIFT SOM GIR RETT TIL	0	0	10.000	0
Sum utgifter	0	0	57.800	0
Sum funksjon: 190 INTERNE SERVICEENHETER	0	0	57.800	0
Funksjon: 340 PRODUKSJON AV VANN				
10210 FERIEVIKARER	18.183	0	0	0
10904 PENJONSINNSKUDD - KLP	2.982	0	0	0
10990 ARBEIDSGIVERAVGIFT	540	0	0	0
11151 BEVERTN. V/MØTER, KURS O.L.- ikke	1.185	0	0	0
11200 Samlepost annet forbr.matr., råvarer o	628	0	0	0
11204 VELFERDSTILTAK	500	0	0	0
11209 FORBRUKSMATERIELL RENGJØRIN	10.101	1.000	0	0
11300 Post, banktjenester, telefon, internett/b	20	0	0	0
11800 STRØM	22.782	30.000	0	0
11850 FORSIKR. OG UTG. TIL VAKTHOLD O	2.978	0	0	0
11852 ALARM/VAKTTJENESTER	3.119	0	0	0
11950 AVGIFTER, GEBYRER, LISENSER O.L	2.537	0	0	0
11953 ANDRE AVGIFTER/GEBYRER	1.813	0	0	0
12000 KJØP OG FINANSIELL LEASING AV D	37.623	2.000	0	0
12300 VEDLIKEHOLD, BYGGETJENESTER	2.621	3.500	0	0
12400 SERVICEAVTALER, REPERASJONER	8.940	0	0	0
12500 MATERIALER TIL VEDLIKEHOLD, PÅK	19.177	3.500	0	0
13750 KJØP FRA IKS DER KOMM SELV ER	12.252	7.800	0	0
14290 MERVERDIAVGIFT SOM GIR RETT TIL	29.857	10.000	0	0
Sum utgifter	177.837	57.800	0	0
Sum funksjon: 340 PRODUKSJON AV VANN	177.837	57.800	0	0
Funksjon: 345 DISTRIBUTJON AV VANN				
11950 AVGIFTER, GEBYRER, LISENSER O.L	3.015	0	0	0
Sum utgifter	3.015	0	0	0
Sum funksjon: 345 DISTRIBUTJON AV VANN	3.015	0	0	0
Funksjon: 353 AVLØPSNETT/INNSAMLING AV				
10990 ARBEIDSGIVERAVGIFT	540	0	0	0
11151 BEVERTN. V/MØTER, KURS O.L.- ikke	1.185	0	0	0
11204 VELFERDSTILTAK	500	0	0	0
11209 FORBRUKSMATERIELL RENGJØRIN	10.603	0	0	0
11300 Post, banktjenester, telefon, internett/b	20	0	0	0
11800 STRØM	22.782	0	0	0
11850 FORSIKR. OG UTG. TIL VAKTHOLD O	1.789	0	0	0
11852 ALARM/VAKTTJENESTER	4.307	0	0	0
11950 AVGIFTER, GEBYRER, LISENSER O.L	2.537	0	0	0
12000 KJØP OG FINANSIELL LEASING AV D	37.623	0	0	0
12300 VEDLIKEHOLD, BYGGETJENESTER	2.621	0	0	0
12400 SERVICEAVTALER, REPERASJONER	8.940	0	0	0
12500 MATERIALER TIL VEDLIKEHOLD, PÅK	19.177	0	0	0
13750 KJØP FRA IKS DER KOMM SELV ER	12.252	0	0	0
14290 MERVERDIAVGIFT SOM GIR RETT TIL	29.700	0	0	0
Sum utgifter	154.576	0	0	0
Sum funksjon: 353 AVLØPSNETT/INNSAMLING	154.576	0	0	0

	Regnskap 2019	Buds(end) 2019	Budsjett 2019	Regnskap 2018
Sum ansvar: 4752 VA-bygget	335.428	57.800	57.800	22.814
Ansvar: 4753 Lagerhall Inndyr				
Funksjon: 130 ADMINISTRASJONSLOKALER				
11301 GEBYRER BANK	0	0	0	114
11800 STRØM	0	0	0	25.373
11950 AVGIFTER, GEBYRER, LISENSER O.L	0	0	0	16.374
12301 VEDLIKEHOLD AV UTSTYR	0	0	0	922
12400 SERVICEAVTALER, REPERASJONER	0	0	0	1.210
13750 KJØP FRA IKS DER KOMM SELV ER	0	0	0	12.506
14290 MERVERDIAVGIFT SOM GIR RETT TIL	0	0	0	14.094
Sum utgifter	0	0	0	70.593
Sum funksjon: 130 ADMINISTRASJONSLOKAL	0	0	0	70.593
Sum ansvar: 4753 Lagerhall Inndyr	0	0	0	70.593
Ansvar: 4754 Strømstad				
Funksjon: 130 ADMINISTRASJONSLOKALER				
10100 FAST LØNN	0	207.118	207.118	0
10904 PENSJONSINNSKUDD - KLP	0	31.815	31.815	0
10990 ARBEIDSGIVERAVGIFT	0	12.186	12.186	0
11303 DATAKOMMUNIKASJON/SAMB.LEIE	1.980	0	0	0
14290 MERVERDIAVGIFT SOM GIR RETT TIL	495	0	0	0
Sum utgifter	2.475	251.119	251.119	0
Sum funksjon: 130 ADMINISTRASJONSLOKAL	2.475	251.119	251.119	0
Funksjon: 222 SKOLELOKALER				
10100 FAST LØNN	226.938	10.714	0	146.736
10115 ANDRE AVT.F.TILLEGG KOMM.VILK.	69.497	0	0	0
10750 Lønn renhold	183.043	180.485	180.485	179.644
10904 PENSJONSINNSKUDD - KLP	84.986	27.724	27.724	54.668
10990 ARBEIDSGIVERAVGIFT	27.719	10.618	10.618	19.433
11206 ANDRE DR. UTG.	0	0	0	1.600
11300 Post, banktjenester, telefon, internett/b	0	0	0	8.164
11303 DATAKOMMUNIKASJON/SAMB.LEIE	9.920	0	0	3.960
11800 STRØM	107.726	100.000	100.000	126.775
11850 FORSIKR. OG UTG. TIL VAKTHOLD O	12.498	0	0	12.052
11950 AVGIFTER, GEBYRER, LISENSER O.L	30.106	0	0	30.511
12300 VEDLIKEHOLD, BYGGETJENESTER	967	10.000	10.000	2.662
12400 SERVICEAVTALER, REPERASJONER	16.482	0	0	13.566
12500 MATERIALER TIL VEDLIKEHOLD, PÅK	242	10.000	10.000	0
12700 ANDRE TJENESTER (SOM INNGÅR I	14.906	0	0	0
13700 KJØP FRA ANDRE(PRIVATE)	0	0	0	766
13750 KJØP FRA IKS DER KOMM SELV ER	11.533	0	0	10.999
14290 MERVERDIAVGIFT SOM GIR RETT TIL	47.970	20.000	20.000	49.795
Sum utgifter	844.533	369.541	358.827	661.332
17100 REFUSJON SYKELØNN	-10.757	0	0	-11.077
Sum inntekter	-10.757	0	0	-11.077
Sum funksjon: 222 SKOLELOKALER	833.776	369.541	358.827	650.255
Sum ansvar: 4754 Strømstad	836.251	620.660	609.946	650.255

	Regnskap 2019	Buds(end) 2019	Budsjett 2019	Regnskap 2018
Ansvar: 4760 Pepper				
Funksjon: 335 REKREASJON I TETTSTED				
10100 FAST LØNN	5.659	4.448	4.356	6.592
10500 ANNEN LØNN OG TR. PL. GODTGJ.	0	0	0	140
10904 PENSJONSINNSKUDD - KLP	1.003	669	669	1.170
10990 ARBEIDSGIVERAVGIFT	340	256	256	403
11200 Samlepost annet forbr.matr., råvarer o	0	0	0	3.065
11209 FORBRUKSMATERIELL RENGJØRIN	8.285	0	0	8.758
11604 OPPG.PL - REISE/KOST	0	0	0	1.580
11800 STRØM	9.314	0	0	-18.362
11901 FESTEAVGIFTER	2.500	0	0	12.500
11950 AVGIFTER, GEBYRER, LISENER O.L	0	0	0	358
12300 VEDLIKEHOLD, BYGGETJENESTER	2.400	0	0	0
12500 MATERIALER TIL VEDLIKEHOLD, PÅK	1.461	0	0	228
12600 RENHOLDS- OG VASKERITJENESTE	32.000	0	0	35.000
13700 KJØP FRA ANDRE(PRIVATE)	0	0	0	177
13750 KJØP FRA IKS DER KOMM SELV ER	14.382	0	0	4.879
14290 MERVERDIAVGIFT SOM GIR RETT TIL	7.939	0	0	689
Sum utgifter	85.284	5.373	5.281	57.177
16202 ANNET AVG.FRITT SALG	-3.650	0	0	-2.670
Sum inntekter	-3.650	0	0	-2.670
Sum funksjon: 335 REKREASJON I TETTSTED	81.634	5.373	5.281	54.507
Funksjon: 381 Kommunale idrettsbygg og idre				
11209 FORBRUKSMATERIELL RENGJØRIN	3.697	3.000	3.000	0
11800 STRØM	2.803	25.000	25.000	2.861
11950 AVGIFTER, GEBYRER, LISENER O.L	0	5.000	5.000	0
12300 VEDLIKEHOLD, BYGGETJENESTER	0	8.500	8.500	0
12500 MATERIALER TIL VEDLIKEHOLD, PÅK	0	8.500	8.500	0
13700 KJØP FRA ANDRE(PRIVATE)	8.000	0	0	0
13750 KJØP FRA IKS DER KOMM SELV ER	1.894	7.000	7.000	0
14290 MERVERDIAVGIFT SOM GIR RETT TIL	2.098	16.250	16.250	715
Sum utgifter	18.492	73.250	73.250	3.577
Sum funksjon: 381 Kommunale idrettsbygg og	18.492	73.250	73.250	3.577
Sum ansvar: 4760 Pepper	100.125	78.623	78.531	58.084
Ansvar: 4761 Elias Blix				
Funksjon: 386 Kommunale kulturbygg				
10400 OVERTIDSLØNN	1.072	0	0	0
10990 ARBEIDSGIVERAVGIFT	55	0	0	0
11209 FORBRUKSMATERIELL RENGJØRIN	0	1.000	1.000	0
11800 STRØM	9.049	25.000	25.000	-37.452
11850 FORSIKR. OG UTG. TIL VAKTHOLD O	0	0	0	1.127
11900 LEIE AV LOKALER OG GRUNN	0	0	0	8.429
11950 AVGIFTER, GEBYRER, LISENER O.L	0	0	0	1.260
11953 ANDRE AVGIFTER/GEBYRER	1.200	0	0	0
12300 VEDLIKEHOLD, BYGGETJENESTER	0	10.000	10.000	0
12500 MATERIALER TIL VEDLIKEHOLD, PÅK	0	24.519	24.519	0
13700 KJØP FRA ANDRE(PRIVATE)	0	0	0	3.500
14290 MERVERDIAVGIFT SOM GIR RETT TIL	300	15.130	15.130	1.610
Sum utgifter	11.675	75.649	75.649	-21.526

	Regnskap 2019	Buds(end) 2019	Budsjett 2019	Regnskap 2018
19500 BRUK AV BUNDNE FOND	0	-72.019	-72.019	0
Sum inntekter	0	-72.019	-72.019	0
Sum funksjon: 386 Kommunale kulturbygg	11.675	3.630	3.630	-21.526
Sum ansvar: 4761 Elias Blix	11.675	3.630	3.630	-21.526
Ansvar: 4770 Gibos				
Funksjon: 261 INSTITUSJONSLOKALER				
10100 FAST LØNN	364.829	444.496	435.677	432.810
10115 ANDRE AVT.F.TILLEGG KOMM.VILK.	88.363	101.231	101.231	101.231
10201 SYKEVIKARER	132.359	0	0	0
10210 FERIEVIKARER	0	120.000	120.000	112.140
10301 LØNN ENGASJEMENTER - KOMM. VIL	87.307	0	0	80.830
10400 OVERTIDSLØNN	45.098	0	0	0
10501 HONORARER	26.880	0	0	0
10904 PENSJONSINNSKUDD - KLP	118.113	101.134	101.134	121.201
10990 ARBEIDSGIVERAVGIFT	44.177	38.661	38.661	43.259
11200 Samlepost annet forbr.matr., råvarer o	8.655	0	0	90
11201 ARBEIDSTØY/UNIFORMER	16.528	2.000	2.000	7.602
11206 ANDRE DR. UTG.	73.214	0	0	2.600
11209 FORBRUKSMATERIELL RENGJØRIN	934	0	0	1.894
11300 Post, banktjenester, telefon, internett/b	11.620	0	0	155
11302 TELEFON/FAX	1.647	0	0	7.231
11303 DATAKOMMUNIKASJON/SAMB.LEIE	12.216	6.000	6.000	11.620
11304 PORTO	800	0	0	0
11700 TRANSPORT/DRIFT AV EGNE OG LEI	0	0	0	400
11701 ÅRSAVGIFT/FORSIKRING TRANSP.MI	8.404	0	0	0
11703 ANDRE TRANSPORTTJENESTER	3.300	0	0	0
11800 STRØM	1.230.115	1.000.000	1.000.000	1.303.835
11820 FYRINGSOLJE OG FYRINGSPARAFIN	0	0	0	75.364
11850 FORSIKR. OG UTG. TIL VAKTHOLD O	90.242	0	0	87.141
11852 ALARM/VAKTTJENESTER	12.064	100.000	100.000	14.678
11950 AVGIFTER, GEBYRER, LISENSER O.L	118.243	75.300	75.300	86.740
12000 KJØP OG FINANSIELL LEASING AV D	45.527	0	0	113.636
12300 VEDLIKEHOLD, BYGGETJENESTER	111.750	130.000	130.000	389.846
12301 VEDLIKEHOLD AV UTSTYR	77.100	0	0	25.284
12400 SERVICEAVTALER, REPERASJONER	348.109	0	0	415.223
12402 SERVICE/VEDLIKEHOLD IT	0	0	0	15.775
12500 MATERIALER TIL VEDLIKEHOLD, PÅK	46.867	130.000	130.000	27.298
12502 MATR. VEDL.HOLD MASKINER/UTST	12.266	0	0	17.906
12700 ANDRE TJENESTER (SOM INNGÅR I	100.375	0	0	0
13700 KJØP FRA ANDRE(PRIVATE)	38.124	0	0	104.673
13750 KJØP FRA IKS DER KOMM SELV ER	208.524	238.000	238.000	104.824
14290 MERVERDIAVGIFT SOM GIR RETT TIL	616.311	410.825	410.825	679.013
Sum utgifter	4.100.061	2.897.647	2.888.828	4.384.297
16300 HUSLEIEINNT.,FESTEAVG.,UTLEIE A	-1.045.540	-1.079.000	-1.079.000	-1.051.832
17000 REFUSJON FRA STATEN	-79.632	0	0	0
19004 FORSINKELSESRENTER OG ANDRE	0	0	0	1
19400 BRUK AV DISPOSISJONSFOND	0	0	0	-200.000
Sum inntekter	-1.125.172	-1.079.000	-1.079.000	-1.251.830
Sum funksjon: 261 INSTITUSJONSLOKALER	2.974.889	1.818.647	1.809.828	3.132.467

	Regnskap 2019	Buds(end) 2019	Budsjett 2019	Regnskap 2018
Sum ansvar: 4770 Gibos	2.974.889	1.818.647	1.809.828	3.132.467
Ansvar: 4771 Sandhornøy eldresenter				
Funksjon: 261 INSTITUSJONSLOKALER				
10100 FAST LØNN	39.615	643	30.493	46.141
10301 LØNN ENGASJEMENTER - KOMM. VIL	75.619	0	0	0
10500 ANNEN LØNN OG TR. PL. GODTGJ.	512	0	0	208
10904 PENSJONSINNSKUDD - KLP	19.426	0	4.684	8.192
10990 ARBEIDSGIVERAVGIFT	6.894	0	1.794	2.782
11200 Samlepost annet forbr.matr., råvarer o	0	0	0	473
11201 ARBEIDSTØY/UNIFORMER	2.470	0	0	0
11300 Post, banktjenester, telefon, internett/b	11.620	0	0	17.430
11303 DATAKOMMUNIKASJON/SAMB.LEIE	11.620	0	0	11.620
11604 OPPG.PL - REISE/KOST	4.347	0	0	2.340
11700 TRANSPORT/DRIFT AV EGNE OG LEI	0	0	0	356
11703 ANDRE TRANSPORTTJENESTER	1.900	0	0	0
11800 STRØM	106.969	0	100.000	64.538
11850 FORSIKR. OG UTG. TIL VAKTHOLD O	0	0	0	9.300
11852 ALARM/VAKTTJENESTER	7.000	0	16.000	10.786
11950 AVGIFTER, GEBYRER, LISENER O.L	4.741	0	7.500	14.238
11953 ANDRE AVGIFTER/GEBYRER	2.400	0	0	0
12000 KJØP OG FINANSIELL LEASING AV D	4.705	0	3.000	715
12300 VEDLIKEHOLD, BYGGETJENESTER	92.191	0	18.250	19.887
12400 SERVICEAVTALER, REPERASJONER	18.614	0	10.000	4.786
12500 MATERIALER TIL VEDLIKEHOLD, PÅK	70.723	0	18.250	4.428
12700 ANDRE TJENESTER (SOM INNGÅR I	29.037	0	0	0
13750 KJØP FRA IKS DER KOMM SELV ER	9.858	0	21.500	8.904
14290 MERVERDI AVGIFT SOM GIR RETT TIL	75.643	0	37.001	22.694
Sum utgifter	595.901	643	268.472	249.818
16300 HUSLEIEINNT.,FESTEAVG.,UTLEIE A	0	0	-479.000	0
Sum inntekter	0	0	-479.000	0
Sum funksjon: 261 INSTITUSJONSLOKALER	595.901	643	-210.528	249.818
Funksjon: 265 KOMMUNALT DISPONERTE BOL				
10100 FAST LØNN	0	30.493	0	0
10904 PENSJONSINNSKUDD - KLP	0	4.684	0	0
10990 ARBEIDSGIVERAVGIFT	0	1.794	0	0
11206 ANDRE DR. UTG.	6.469	0	0	1.000
11300 Post, banktjenester, telefon, internett/b	0	0	0	17.430
11303 DATAKOMMUNIKASJON/SAMB.LEIE	52.290	0	0	-17.430
11800 STRØM	16.771	100.000	0	53.245
11850 FORSIKR. OG UTG. TIL VAKTHOLD O	9.644	0	0	0
11852 ALARM/VAKTTJENESTER	0	16.000	0	5.037
11950 AVGIFTER, GEBYRER, LISENER O.L	2.112	7.500	0	4.459
12000 KJØP OG FINANSIELL LEASING AV D	0	3.000	0	0
12300 VEDLIKEHOLD, BYGGETJENESTER	3.371	18.250	0	0
12400 SERVICEAVTALER, REPERASJONER	5.297	10.000	0	27.409
12500 MATERIALER TIL VEDLIKEHOLD, PÅK	1.038	18.250	0	6.458
12700 ANDRE TJENESTER (SOM INNGÅR I	16.594	0	0	0
13750 KJØP FRA IKS DER KOMM SELV ER	9.582	21.500	0	0
14290 MERVERDI AVGIFT SOM GIR RETT TIL	16.587	37.001	0	20.210
Sum utgifter	139.756	268.472	0	117.818
16300 HUSLEIEINNT.,FESTEAVG.,UTLEIE A	-310.642	-299.000	0	-385.229

	Regnskap 2019	Buds(end) 2019	Budsjett 2019	Regnskap 2018
Sum inntekter	-310.642	-299.000	0	-385.229
Sum funksjon: 265 KOMMUNALT DISPONERTE	-170.885	-30.528	0	-267.411
Sum ansvar: 4771 Sandhornøy eldrecenter	425.016	-29.885	-210.528	-17.593
Ansvar: 4772 Nygårdsjøen eldrecenter				
Funksjon: 261 INSTITUSJONSLOKALER				
10100 FAST LØNN	39.615	643	30.493	46.141
10500 ANNEN LØNN OG TR. PL. GODTGJ.	506	0	0	0
10904 PENSJONSINNSKUDD - KLP	7.023	0	4.684	8.192
10990 ARBEIDSGIVERAVGIFT	2.404	0	1.794	2.771
11300 Post, banktjenester, telefon, internett/b	11.620	0	0	17.559
11303 DATAKOMMUNIKASJON/SAMB.LEIE	14.003	0	0	11.620
11604 OPPG.PL - REISE/KOST	4.298	0	0	0
11700 TRANSPORT/DRIFT AV EGNE OG LEI	468	0	0	19.033
11800 STRØM	103.968	0	80.000	60.449
11850 FORSIKR. OG UTG. TIL VAKTHOLD O	0	0	0	11.412
11852 ALARM/VAKTTJENESTER	7.486	0	16.000	7.321
11950 AVGIFTER, GEBYRER, LISENER O.L	14.435	0	29.500	23.793
12000 KJØP OG FINANSIELL LEASING AV D	4.319	0	0	0
12300 VEDLIKEHOLD, BYGGETJENESTER	2.100	0	15.000	11.383
12400 SERVICEAVTALER, REPERASJONER	17.551	0	0	4.167
12500 MATERIALER TIL VEDLIKEHOLD, PÅK	7.397	0	15.000	3.172
12700 ANDRE TJENESTER (SOM INNGÅR I	32.412	0	0	0
13750 KJØP FRA IKS DER KOMM SELV ER	9.746	0	21.300	9.318
14290 MERVERDIAVGIFT SOM GIR RETT TIL	35.471	0	38.875	26.918
Sum utgifter	314.823	643	252.646	263.249
Sum funksjon: 261 INSTITUSJONSLOKALER	314.823	643	252.646	263.249
Funksjon: 265 KOMMUNALT DISPONERTE BOL				
10100 FAST LØNN	0	30.493	0	0
10904 PENSJONSINNSKUDD - KLP	0	4.684	0	0
10990 ARBEIDSGIVERAVGIFT	0	1.794	0	0
11206 ANDRE DR. UTG.	968	0	0	2.600
11300 Post, banktjenester, telefon, internett/b	0	0	0	17.430
11303 DATAKOMMUNIKASJON/SAMB.LEIE	17.430	0	0	17.430
11800 STRØM	0	80.000	0	34.795
11850 FORSIKR. OG UTG. TIL VAKTHOLD O	11.837	0	0	0
11852 ALARM/VAKTTJENESTER	0	16.000	0	2.793
11950 AVGIFTER, GEBYRER, LISENER O.L	8.746	29.500	0	8.665
12300 VEDLIKEHOLD, BYGGETJENESTER	0	15.000	0	0
12400 SERVICEAVTALER, REPERASJONER	3.999	0	0	1.279
12500 MATERIALER TIL VEDLIKEHOLD, PÅK	0	15.000	0	0
12700 ANDRE TJENESTER (SOM INNGÅR I	20.742	0	0	0
13750 KJØP FRA IKS DER KOMM SELV ER	9.624	21.300	0	0
14290 MERVERDIAVGIFT SOM GIR RETT TIL	9.872	38.875	0	15.528
Sum utgifter	83.217	252.646	0	100.518
16300 HUSLEIEINNT.,FESTEAVG.,UTLEIE A	-287.490	-287.000	-485.000	-307.790
Sum inntekter	-287.490	-287.000	-485.000	-307.790
Sum funksjon: 265 KOMMUNALT DISPONERTE	-204.273	-34.354	-485.000	-207.272
Sum ansvar: 4772 Nygårdsjøen eldrecenter	110.550	-33.711	-232.354	55.977

	Regnskap 2019	Buds(end) 2019	Budsjett 2019	Regnskap 2018
Ansvar: 4780 Kommunehuset				
Funksjon: 120 ADMINISTRASJON				
11200 Samlepost annet forbr.matr., råvarer o	0	0	0	3.422
11302 TELEFON/FAX	0	0	0	194
11800 STRØM	0	0	0	14.638
11850 FORSIKR. OG UTG. TIL VAKTHOLD O	0	0	0	25.465
11900 LEIE AV LOKALER OG GRUNN	0	0	0	1.000
11950 AVGIFTER, GEBYRER, LISENSER O.L	0	0	0	40
14290 MERVERDIAVGIFT SOM GIR RETT TIL	0	0	0	4.573
Sum utgifter	0	0	0	49.331
Sum funksjon: 120 ADMINISTRASJON	0	0	0	49.331
Funksjon: 130 ADMINISTRASJONSLOKALER				
10100 FAST LØNN	386.519	810.475	399.001	317.164
10201 SYKEVIKARER	0	0	0	3.872
10210 FERIEVIKARER	37.155	24.781	0	0
10400 OVERTIDSLØNN	17.613	0	0	6.285
10500 ANNEN LØNN OG TR. PL. GODTGJ.	391	0	0	426
10750 Lønn renhold	384.129	358.559	358.559	399.806
10904 PENSJONSINNSKUDD - KLP	144.336	126.752	61.290	118.021
10990 ARBEIDSGIVERAVGIFT	47.935	48.534	23.476	43.125
11000 KONTORMATERIELL	2.550	0	0	0
11200 Samlepost annet forbr.matr., råvarer o	9.370	0	0	12.781
11201 ARBEIDSTØY/UNIFORMER	2.436	2.500	2.500	684
11206 ANDRE DR. UTG.	2.508	0	0	2.954
11209 FORBRUKSMATERIELL RENGJØRIN	17.970	28.500	0	20.613
11300 Post, banktjenester, telefon, internett/b	2.475	0	0	2.138
11303 DATAKOMMUNIKASJON/SAMB.LEIE	9.920	0	0	0
11400 ANNONSE, REKLAME, INFORMASJO	4.985	0	0	0
11500 OPPLÆRING/KURS	2.500	0	0	0
11604 OPPG.PL - REISE/KOST	2.583	0	0	3.005
11700 TRANSPORT/DRIFT AV EGNE OG LEI	0	0	0	754
11705 IKKE OPPG.PL. - UTGIFTER/UTLEGG	0	0	0	317
11800 STRØM	324.063	230.000	230.000	282.847
11850 FORSIKR. OG UTG. TIL VAKTHOLD O	26.410	0	0	0
11852 ALARM/VAKTTJENESTER	5.315	5.700	5.700	12.469
11950 AVGIFTER, GEBYRER, LISENSER O.L	74.810	95.600	95.600	107.244
12000 KJØP OG FINANSIELL LEASING AV D	13.105	0	0	21.184
12300 VEDLIKEHOLD, BYGGETJENESTER	236.319	20.000	20.000	49.390
12400 SERVICEAVTALER, REPERASJONER	39.392	0	0	14.643
12500 MATERIALER TIL VEDLIKEHOLD, PÅK	16.794	20.000	20.000	34.108
12600 RENHOLDS- OG VASKERTJENESTE	0	0	0	2.202
13700 KJØP FRA ANDRE(PRIVATE)	-720	0	0	0
13750 KJØP FRA IKS DER KOMM SELV ER	66.586	78.000	78.000	33.012
14290 MERVERDIAVGIFT SOM GIR RETT TIL	207.662	88.075	80.950	150.406
Sum utgifter	2.085.110	1.937.476	1.375.076	1.639.450
16300 HUSLEIEINNT.,FESTEAVG.,UTLEIE A	-174.336	-178.000	-364.000	-174.336
17100 REFUSJON SYKELØNN	-25.952	0	0	-12.089
17701 REFUSJON FORSIKRINGSOPPGJØR	-266.156	0	0	0
Sum inntekter	-466.444	-178.000	-364.000	-186.425
Sum funksjon: 130 ADMINISTRASJONSLOKAL	1.618.666	1.759.476	1.011.076	1.453.025

	Regnskap 2019	Buds(end) 2019	Budsjett 2019	Regnskap 2018
Funksjon: 190 INTERNE SERVICEENHETER				
10100 FAST LØNN	0	0	401.075	0
10210 FERIEVIKARER	0	0	24.781	0
10904 PENSJONSINNSKUDD - KLP	0	0	65.462	0
10990 ARBEIDSGIVERAVGIFT	0	0	25.058	0
11209 FORBRUKSMATERIELL RENGJØRIN	0	0	28.500	0
14290 MERVERDIAVGIFT SOM GIR RETT TIL	0	0	7.125	0
Sum utgifter	0	0	552.001	0
Sum funksjon: 190 INTERNE SERVICEENHETER	0	0	552.001	0
Sum ansvar: 4780 Kommunehuset	1.618.666	1.759.476	1.563.077	1.502.356
Ansvar: 4781 Psykisk helse kontorer				
Funksjon: 130 ADMINISTRASJONSLOKALER				
11000 KONTORMATERIELL	0	0	0	2.563
11800 STRØM	0	0	0	162
11850 FORSIKR. OG UTG. TIL VAKTHOLD O	0	0	0	1.260
11950 AVGIFTER, GEBYRER, LISENSER O.L	0	0	0	4.299
12300 VEDLIKEHOLD, BYGGETJENESTER	3.899	0	0	0
12400 SERVICEAVTALER, REPERASJONER	5.715	0	0	0
12500 MATERIALER TIL VEDLIKEHOLD, PÅK	759	0	0	0
13750 KJØP FRA IKS DER KOMM SELV ER	0	0	0	2.226
14290 MERVERDIAVGIFT SOM GIR RETT TIL	2.593	0	0	2.272
Sum utgifter	12.967	0	0	12.783
Sum funksjon: 130 ADMINISTRASJONSLOKAL	12.967	0	0	12.783
Sum ansvar: 4781 Psykisk helse kontorer	12.967	0	0	12.783
Ansvar: 4790 Vaktmester				
Funksjon: 120 ADMINISTRASJON				
11150 Matvarer	915	0	0	0
11300 Post, banktjenester, telefon, internett/b	1.993	0	0	346
11302 TELEFON/FAX	0	0	0	461
11700 TRANSPORT/DRIFT AV EGNE OG LEI	800	0	0	0
14290 MERVERDIAVGIFT SOM GIR RETT TIL	698	0	0	202
Sum utgifter	4.406	0	0	1.008
Sum funksjon: 120 ADMINISTRASJON	4.406	0	0	1.008
Funksjon: 130 ADMINISTRASJONSLOKALER				
12500 MATERIALER TIL VEDLIKEHOLD, PÅK	0	0	0	478
14290 MERVERDIAVGIFT SOM GIR RETT TIL	0	0	0	119
Sum utgifter	0	0	0	597
Sum funksjon: 130 ADMINISTRASJONSLOKAL	0	0	0	597
Funksjon: 222 SKOLELOKALER				
11140 MEDIKAMENTER	471	0	0	2.199
11151 BEVERTN. V/MØTER, KURS O.L.- ikke	445	0	0	0
11201 ARBEIDSTØY/UNIFORMER	6.109	0	0	17.821
11300 Post, banktjenester, telefon, internett/b	995	0	0	129
11301 GEBYRER BANK	0	0	0	82
11302 TELEFON/FAX	3.622	0	0	4.037
11400 ANNONSE, REKLAME, INFORMASJO	6.394	0	0	0

	Regnskap 2019	Buds(end) 2019	Budsjett 2019	Regnskap 2018
11500 OPPLÆRING/KURS	9.500	0	0	2.400
11700 TRANSPORT/DRIFT AV EGNE OG LEI	19.887	0	0	46.879
11701 ÅRSAVGIFT/FORSIKRING TRANSP.MI	775	0	0	573
11703 ANDRE TRANSPORTTJENESTER	324	0	0	3.550
12000 KJØP OG FINANSIELL LEASING AV D	4.471	0	0	716
12100 KJØP, LEIE OG LEASING AV TR.SP.MI	0	0	0	7.950
12400 SERVICEAVTALER, REPERASJONER	0	0	0	5.930
12500 MATERIALER TIL VEDLIKEHOLD, PÅK	1.061	0	0	236
14290 MERVERDIAVGIFT SOM GIR RETT TIL	10.552	0	0	15.806
Sum utgifter	64.606	0	0	108.310
Sum funksjon: 222 SKOLELOKALER	64.606	0	0	108.310
Funksjon: 261 INSTITUSJONSLOKALER				
11140 MEDIKAMENTER	471	0	0	0
11151 BEVERTN. V/MØTER, KURS O.L.- ikke	445	0	0	0
11200 Samlepost annet forbr.matr., råvarer o	0	0	0	5.370
11201 ARBEIDSTØY/UNIFORMER	6.109	0	0	10.039
11300 Post, banktjenester, telefon, internett/b	995	0	0	0
11302 TELEFON/FAX	2.809	0	0	5.522
11400 ANNONSE, REKLAME, INFORMASJO	6.394	0	0	0
11500 OPPLÆRING/KURS	9.500	0	0	0
11700 TRANSPORT/DRIFT AV EGNE OG LEI	17.799	0	0	395
11701 ÅRSAVGIFT/FORSIKRING TRANSP.MI	775	0	0	0
11703 ANDRE TRANSPORTTJENESTER	324	0	0	0
12000 KJØP OG FINANSIELL LEASING AV D	4.471	0	0	761
12500 MATERIALER TIL VEDLIKEHOLD, PÅK	444	0	0	3.488
14290 MERVERDIAVGIFT SOM GIR RETT TIL	9.673	0	0	5.807
Sum utgifter	60.209	0	0	31.382
Sum funksjon: 261 INSTITUSJONSLOKALER	60.209	0	0	31.382
Sum ansvar: 4790 Vaktmester	129.222	0	0	141.297
Ansvar: 4792 Omsorgsboliger Inndyr				
Funksjon: 265 KOMMUNALT DISPONERTE BOL				
12500 MATERIALER TIL VEDLIKEHOLD, PÅK	0	0	0	434
14290 MERVERDIAVGIFT SOM GIR RETT TIL	0	0	0	108
Sum utgifter	0	0	0	542
17300 REFUSJON FRA FYLKESKOMMUNEN	0	0	0	-19.324
Sum inntekter	0	0	0	-19.324
Sum funksjon: 265 KOMMUNALT DISPONERTE	0	0	0	-18.782
Sum ansvar: 4792 Omsorgsboliger Inndyr	0	0	0	-18.782
Sum ha: 45 Eiendom	12.179.372	8.461.414	6.097.879	11.144.701

	Regnskap 2019	Buds(end) 2019	Budsjett 2019	Regnskap 2018
Ha: 50 Kultur				
Ansvar: 5020 KULTURMIDLER				
Funksjon: 100 POLITISK STYRING				
11200 Samlepost annet forbr.matr., råvarer o	0	0	0	1.200
11403 REPRESENTASJON OG REPR.GAVE	1.100	0	0	739
11700 TRANSPORT/DRIFT AV EGNE OG LEI	3.390	0	0	0
11950 AVGIFTER, GEBYRER, LISENER O.L	0	0	0	18
13700 KJØP FRA ANDRE(PRIVATE)	3.512	0	0	1.162
14290 MERVERDIAVGIFT SOM GIR RETT TIL	1.035	0	0	655
14700 OVERFØRINGER TIL ANDRE (PRIVAT	249.290	260.000	260.000	226.490
Sum utgifter	258.326	260.000	260.000	230.264
Sum funksjon: 100 POLITISK STYRING	258.326	260.000	260.000	230.264
Sum ansvar: 5020 KULTURMIDLER	258.326	260.000	260.000	230.264
Ansvar: 5100 KULTURKONTORET				
Funksjon: 120 ADMINISTRASJON				
10100 FAST LØNN	169.326	166.836	164.813	162.019
10904 PENSJONSINNSKUDD - KLP	30.947	25.347	25.347	27.883
10990 ARBEIDSGIVERAVGIFT	10.214	9.699	9.699	9.685
11151 BEVERTN. V/MØTER, KURS O.L.- ikke	920	0	0	83
11204 VELFERDSTILTAK	1.210	0	0	189
11302 TELEFON/FAX	1.204	1.500	1.500	2.901
11400 ANNONSE, REKLAME, INFORMASJO	2.822	0	0	0
11500 OPPLÆRING/KURS	2.355	0	0	0
11705 IKKE OPPG.PL. - UTGIFTER/UTLEGG	5.501	0	0	538
11950 AVGIFTER, GEBYRER, LISENER O.L	0	0	0	12
11952 KONTINGENTER	0	0	0	1.500
12000 KJØP OG FINANSIELL LEASING AV D	1.705	0	0	368
14290 MERVERDIAVGIFT SOM GIR RETT TIL	1.432	625	625	859
Sum utgifter	227.636	204.007	201.984	206.037
Sum funksjon: 120 ADMINISTRASJON	227.636	204.007	201.984	206.037
Funksjon: 385 Andre kulturaktiviteter og tilsku				
10100 FAST LØNN	432.071	438.658	426.384	424.517
10400 OVERTIDSLØNN	22.391	0	0	0
10904 PENSJONSINNSKUDD - KLP	78.463	65.497	65.497	72.628
10990 ARBEIDSGIVERAVGIFT	27.179	25.086	25.086	25.354
11000 KONTORMATERIELL	0	1.000	1.000	368
11151 BEVERTN. V/MØTER, KURS O.L.- ikke	0	3.000	3.000	144
11204 VELFERDSTILTAK	144	1.000	1.000	0
11400 ANNONSE, REKLAME, INFORMASJO	7.500	10.000	10.000	12.383
11401 KOPIERING/TRYKKING	0	1.500	1.500	0
11500 OPPLÆRING/KURS	23.080	10.000	10.000	0
11604 OPPG.PL - REISE/KOST	0	10.000	10.000	0
11700 TRANSPORT/DRIFT AV EGNE OG LEI	448	0	0	286
11705 IKKE OPPG.PL. - UTGIFTER/UTLEGG	0	12.000	12.000	0
11950 AVGIFTER, GEBYRER, LISENER O.L	4.837	3.000	3.000	2.823
11952 KONTINGENTER	3.780	1.500	1.500	0
12000 KJØP OG FINANSIELL LEASING AV D	9.602	7.000	7.000	17.300
12200 LEIE AV DRIFTSMIDLER	0	2.000	2.000	0
13700 KJØP FRA ANDRE(PRIVATE)	0	10.000	10.000	0
14290 MERVERDIAVGIFT SOM GIR RETT TIL	4.872	12.850	12.850	9.330
Sum utgifter	614.366	614.091	601.817	565.133

	Regnskap 2019	Buds(end) 2019	Budsjett 2019	Regnskap 2018
Sum funksjon: 385 Andre kulturaktiviteter og t	614.366	614.091	601.817	565.133
Sum ansvar: 5100 KULTURKONTORET	842.002	818.098	803.801	771.170
Ansvar: 5110 KULTURSKOLEN				
Funksjon: 383 MUSIKK- OG KULTURSKOLER				
10100 FAST LØNN	216.122	209.078	208.131	206.637
10150 LØNN FASTE STILLINGER ST.VILKÅR	325.513	413.214	399.204	179.043
10500 ANNEN LØNN OG TR. PL. GODTGJ.	634	0	0	0
10501 HONORARER	0	0	0	15.000
10901 PENSJONSINNSKUDD SPK	25.638	47.993	47.993	17.798
10904 PENSJONSINNSKUDD - KLP	53.981	31.971	31.971	35.362
10990 ARBEIDSGIVERAVGIFT	31.452	35.054	35.054	19.623
11000 KONTORMATERIELL	0	2.000	2.000	0
11050 UNDERVISNINGSMATERIELL	5.993	25.000	25.000	27.464
11151 BEVERTN. V/MØTER, KURS O.L.- ikke	0	1.500	1.500	0
11204 VELFERDSTILTAK	406	1.000	1.000	378
11304 PORTO	0	0	0	58
11400 ANNONSE, REKLAME, INFORMASJO	0	5.000	5.000	5.065
11401 KOPIERING/TRYKKING	0	3.000	3.000	0
11500 OPPLÆRING/KURS	760	10.000	10.000	0
11604 OPPG.PL - REISE/KOST	10.430	15.000	15.000	0
11650 ANDRE OPPG.PL.GODTGJØRELSER	10.000	10.000	10.000	10.000
11705 IKKE OPPG.PL. - UTGIFTER/UTLEGG	7.497	0	0	0
11950 AVGIFTER, GEBYRER, LISENSER O.L	10.353	6.000	6.000	8.613
11952 KONTINGENTER	8.362	15.000	15.000	8.058
12000 KJØP OG FINANSIELL LEASING AV D	9.283	10.000	10.000	1.669
13700 KJØP FRA ANDRE(PRIVATE)	74.572	40.000	40.000	34.945
14290 MERVERDIAVGIFT SOM GIR RETT TIL	2.995	16.750	16.750	8.658
Sum utgifter	793.990	897.560	882.603	578.370
16000 BRUKERBETALING FOR KOMM. TJE	-79.083	-104.624	-104.624	-63.715
17100 REFUSJON SYKELØNN	4.267	0	0	-80.147
Sum inntekter	-74.816	-104.624	-104.624	-143.862
Sum funksjon: 383 MUSIKK- OG KULTURSKOL	719.174	792.936	777.979	434.508
Sum ansvar: 5110 KULTURSKOLEN	719.174	792.936	777.979	434.508
Ansvar: 5220 FRITIDSKLUBBER				
Funksjon: 231 AKTIVITETSTILBUD BARN OG U				
10100 FAST LØNN	91.734	91.051	88.754	105.866
10110 TILLEGG (LØ/SØ - KV/NA - T-TRINN)	148	0	0	0
10115 ANDRE AVT.F.TILLEGG KOMM.VILK.	24.572	17.791	17.791	17.791
10201 SYKEVIKARER	48.548	0	0	0
10301 LØNN ENGASJEMENTER - KOMM. VIL	718	0	0	0
10904 PENSJONSINNSKUDD - KLP	24.746	19.133	19.133	17.823
10990 ARBEIDSGIVERAVGIFT	9.714	7.318	7.318	7.215
11000 KONTORMATERIELL	0	0	0	358
11052 FORMINGSMATERIELL OG LEKER	0	0	0	2.262
11150 Matvarer	337	3.000	3.000	368
11151 BEVERTN. V/MØTER, KURS O.L.- ikke	383	0	0	0
11200 Samlepost annet forbr.matr., råvarer o	53	7.000	7.000	0
11204 VELFERDSTILTAK	59	0	0	0
11302 TELEFON/FAX	0	3.000	3.000	1.288

	Regnskap 2019	Buds(end) 2019	Budsjett 2019	Regnskap 2018
11500 OPPLÆRING/KURS	0	3.000	3.000	6.452
11604 OPPG.PL - REISE/KOST	0	4.000	4.000	0
11700 TRANSPORT/DRIFT AV EGNE OG LEI	4.000	20.000	20.000	12.522
11705 IKKE OPPG.PL. - UTGIFTER/UTLEGG	0	0	0	125
11950 AVGIFTER, GEBYRER, LISENSER O.L	2.888	3.000	3.000	2.825
11952 KONTINGENTER	1.150	2.000	2.000	1.150
12000 KJØP OG FINANSIELL LEASING AV D	18.253	9.000	9.000	12.684
13700 KJØP FRA ANDRE(PRIVATE)	0	12.000	12.000	0
14290 MERVERDIAVGIFT SOM GIR RETT TIL	5.219	5.450	5.450	6.236
Sum utgifter	232.522	206.743	204.446	194.964
17100 REFUSJON SYKELØNN	-26.460	0	0	0
18300 OVERFØRING FRA FYLKESKOMMUN	0	0	0	-9.821
Sum inntekter	-26.460	0	0	-9.821
Sum funksjon: 231 AKTIVITETSTILBUD BARN	206.062	206.743	204.446	185.143
Sum ansvar: 5220 FRITIDSKLUBBER	206.062	206.743	204.446	185.143
Ansvar: 5221 Ungdomshybler				
Funksjon: 231 AKTIVITETSTILBUD BARN OG U				
10100 FAST LØNN	193.386	200.538	0	88.180
10115 ANDRE AVT.F.TILLEGG KOMM.VILK.	63.246	0	0	28.680
10530 ANDRE LØNNSUTGIFTER	1.650	0	0	750
10904 PENSJONSINNSKUDD - KLP	31.486	30.805	0	14.289
10990 ARBEIDSGIVERAVGIFT	14.778	11.799	0	6.727
Sum utgifter	304.546	243.142	0	138.626
Sum funksjon: 231 AKTIVITETSTILBUD BARN	304.546	243.142	0	138.626
Funksjon: 385 Andre kulturaktiviteter og tilsku				
10100 FAST LØNN	0	0	200.538	0
10904 PENSJONSINNSKUDD - KLP	0	0	30.805	0
10990 ARBEIDSGIVERAVGIFT	0	0	11.799	0
Sum utgifter	0	0	243.142	0
Sum funksjon: 385 Andre kulturaktiviteter og t	0	0	243.142	0
Sum ansvar: 5221 Ungdomshybler	304.546	243.142	243.142	138.626
Ansvar: 5230 UNGDOMSRÅD				
Funksjon: 180 DIVERSE FELLESGIFTER				
10500 ANNEN LØNN OG TR. PL. GODTGJ.	152	0	0	0
10800 GODTGJØRELSE FOR FOLKEVALGT	4.341	10.000	10.000	11.725
10990 ARBEIDSGIVERAVGIFT	229	510	510	598
11000 KONTORMATERIELL	2.380	0	0	0
11151 BEVERTN. V/MØTER, KURS O.L.- ikke	1.366	3.000	3.000	1.620
11200 Samlepost annet forbr.matr., råvarer o	0	0	0	67
11500 OPPLÆRING/KURS	1.346	0	0	0
11604 OPPG.PL - REISE/KOST	1.479	3.000	3.000	0
11700 TRANSPORT/DRIFT AV EGNE OG LEI	141	0	0	0
11702 TRANSPORT AV/TIL BRUKERE	0	7.000	7.000	0
11705 IKKE OPPG.PL. - UTGIFTER/UTLEGG	646	0	0	82
11950 AVGIFTER, GEBYRER, LISENSER O.L	0	0	0	34
13700 KJØP FRA ANDRE(PRIVATE)	17.024	0	0	0
14290 MERVERDIAVGIFT SOM GIR RETT TIL	168	860	860	20

	Regnskap 2019	Buds(end) 2019	Budsjett 2019	Regnskap 2018
14700 OVERFØRINGER TIL ANDRE (PRIVAT)	927	25.000	25.000	3.550
15400 AVSETNINGER TIL DISPOSISJONSF	0	0	0	21.450
Sum utgifter	30.200	49.370	49.370	39.146
16202 ANNET AVG.FRITT SALG	0	-4.000	-4.000	0
Sum inntekter	0	-4.000	-4.000	0
Sum funksjon: 180 DIVERSE FELLESGIFTER	30.200	45.370	45.370	39.146
Sum ansvar: 5230 UNGDOMSRÅD	30.200	45.370	45.370	39.146
Ansvar: 5420 ARRANGEMENTER, TEATER ETC.				
Funksjon: 377 KUNSTFORMIDLING				
10500 ANNEN LØNN OG TR. PL. GODTGJ.	38	0	0	0
10501 HONORARER	600	0	0	0
10990 ARBEIDSGIVERAVGIFT	33	0	0	0
11151 BEVERTN. V/MØTER, KURS O.L.- ikke	92	3.000	3.000	56
11200 Samlepost annet forbr.matr., råvarer o	266	0	0	0
11203 IKKE OPPG.PL. UTG. REISER (HOTE	0	0	0	1.201
11301 GEBYRER BANK	100	0	0	66
11400 ANNONSE, REKLAME, INFORMASJO	7.500	0	0	0
11403 REPRESENTASJON OG REPR.GAVE	0	0	0	445
11604 OPPG.PL - REISE/KOST	468	0	0	0
11700 TRANSPORT/DRIFT AV EGNE OG LEI	12.963	13.000	13.000	9.732
13500 KJØP FRA KOMMUNER	9.080	0	0	0
13700 KJØP FRA ANDRE(PRIVATE)	2.507	0	0	84.888
14290 MERVERDI AVGIFT SOM GIR RETT TIL	-402	250	250	9.831
14700 OVERFØRINGER TIL ANDRE (PRIVAT	28.378	0	0	66.328
Sum utgifter	61.622	16.250	16.250	172.547
16000 BRUKERBETALING FOR KOMM. TJE	-2.700	0	0	0
16202 ANNET AVG.FRITT SALG	-11.322	0	0	-1.518
16290 BILLETTINNTKTER	0	0	0	-900
17300 REFUSJON FRA FYLKESKOMMUNEN	-40.883	0	0	-52.328
17750 REF FRA IKS DER KOMM SELV ER D	-20.000	0	0	0
18900 OVERFØRINGER FRA ANDRE (PRIVA	-2.100	0	0	-20.955
Sum inntekter	-77.005	0	0	-75.701
Sum funksjon: 377 KUNSTFORMIDLING	-15.383	16.250	16.250	96.846
Funksjon: 385 Andre kulturaktiviteter og tilsku				
10501 HONORARER	3.000	0	0	1.250
10990 ARBEIDSGIVERAVGIFT	153	0	0	64
11150 Matvarer	2.839	0	0	0
11200 Samlepost annet forbr.matr., råvarer o	345	0	0	274
11301 GEBYRER BANK	32	0	0	205
11400 ANNONSE, REKLAME, INFORMASJO	5.200	0	0	5.200
11700 TRANSPORT/DRIFT AV EGNE OG LEI	35.904	0	0	0
11705 IKKE OPPG.PL. - UTGIFTER/UTLEGG	4.684	0	0	2.796
11900 LEIE AV LOKALER OG GRUNN	2.000	0	0	2.000
11950 AVGIFTER, GEBYRER, LISENER O.L	20	0	0	0
12000 KJØP OG FINANSIELL LEASING AV D	958	0	0	0
13500 KJØP FRA KOMMUNER	5.100	0	0	3.300
13700 KJØP FRA ANDRE(PRIVATE)	198.466	200.000	200.000	94.585
13800 KJØP FRA (FYLKES)KOMMUNALT FO	4.000	0	0	0
14290 MERVERDI AVGIFT SOM GIR RETT TIL	21.400	30.000	30.000	9.949

	Regnskap 2019	Buds(end) 2019	Budsjett 2019	Regnskap 2018
14700 OVERFØRINGER TIL ANDRE (PRIVAT)	65.900	50.000	50.000	76.450
15500 AVSETNING TIL BUNDNE FOND	0	0	0	30.000
Sum utgifter	350.001	280.000	280.000	226.073
16000 BRUKERBETALING FOR KOMM. TJE	-1.200	0	0	-3.900
16200 ANNET SALG AV VARER, TJ.,GEB U/A	-300	0	0	-60
16202 ANNET AVG.FRITT SALG	-680	0	0	0
17300 REFUSJON FRA FYLKESKOMMUNEN	0	0	0	-77.553
17501 REFUSJON FRA INTERKOMM. SELSK	0	0	0	-20.800
18300 OVERFØRING FRA FYLKESKOMMUN	-26.378	0	0	0
18900 OVERFØRINGER FRA ANDRE (PRIVA	0	0	0	-2.150
18903 Sponsorinntekter	-24.250	0	0	0
Sum inntekter	-52.808	0	0	-104.463
Sum funksjon: 385 Andre kulturaktiviteter og t	297.193	280.000	280.000	121.610
Sum ansvar: 5420 ARRANGEMENTER, TEATER	281.810	296.250	296.250	218.456
Ansvar: 5430 KINOVIRKSOMHET				
Funksjon: 373 KINO				
13700 KJØP FRA ANDRE(PRIVATE)	36.924	35.000	35.000	25.124
14290 MERVERDIAVGIFT SOM GIR RETT TIL	3.409	8.750	8.750	2.112
Sum utgifter	40.333	43.750	43.750	27.236
Sum funksjon: 373 KINO	40.333	43.750	43.750	27.236
Sum ansvar: 5430 KINOVIRKSOMHET	40.333	43.750	43.750	27.236
Ansvar: 5480 GILDESKÅLBOKA				
Funksjon: 385 Andre kulturaktiviteter og tilsku				
10500 ANNEN LØNN OG TR. PL. GODTGJ.	623	0	0	452
10501 HONORARER	66.000	66.000	66.000	60.000
10990 ARBEIDSGIVERAVGIFT	3.398	3.060	3.060	3.083
11000 KONTORMATERIELL	1.378	3.000	3.000	2.762
11150 Matvarer	0	1.000	1.000	1.030
11151 BEVERTN. V/MØTER, KURS O.L.- ikke	970	0	0	0
11203 IKKE OPPG.PL. UTG. REISER (HOTE	2.569	0	0	5.665
11204 VELFERDSTILTAK	1.430	0	0	985
11300 Post, banktjenester, telefon, internett/b	1.500	2.500	2.500	1.500
11301 GEBYRER BANK	61	0	0	14
11400 ANNONSE, REKLAME, INFORMASJO	72.914	105.000	105.000	53.536
11500 OPPLÆRING/KURS	3.300	3.000	3.000	0
11604 OPPG.PL - REISE/KOST	5.176	7.000	7.000	4.343
11705 IKKE OPPG.PL. - UTGIFTER/UTLEGG	515	515	515	45
11900 LEIE AV LOKALER OG GRUNN	12.000	12.000	12.000	12.000
11952 KONTINGENTER	1.000	1.000	1.000	1.000
12000 KJØP OG FINANSIELL LEASING AV D	10.826	0	0	14.481
14290 MERVERDIAVGIFT SOM GIR RETT TIL	6.077	15.566	15.566	6.808
14700 OVERFØRINGER TIL ANDRE (PRIVAT	0	0	0	3.183
Sum utgifter	189.737	219.641	219.641	170.886
16200 ANNET SALG AV VARER, TJ.,GEB U/A	-24.346	-45.000	-45.000	-28.100
16500 ANNET AVG.PL.SALG AV VARER OG T	-120.791	-135.000	-135.000	-114.156
Sum inntekter	-145.137	-180.000	-180.000	-142.256
Sum funksjon: 385 Andre kulturaktiviteter og t	44.599	39.641	39.641	28.631

	Regnskap 2019	Buds(end) 2019	Budsjett 2019	Regnskap 2018
Sum ansvar: 5480 GILDESKÅLBOKA	44.599	39.641	39.641	28.631
Ansvar: 5482 KIRKEBOK - GILDESKÅL GAMLE K				
Funksjon: 385 Andre kulturaktiviteter og tilsku				
16200 ANNET SALG AV VARER, TJ.,GEB U/A	-1.125	0	0	0
16202 ANNET AVG.FRITT SALG	0	0	0	-300
Sum inntekter	-1.125	0	0	-300
Sum funksjon: 385 Andre kulturaktiviteter og t	-1.125	0	0	-300
Sum ansvar: 5482 KIRKEBOK - GILDESKÅL GA	-1.125	0	0	-300
Ansvar: 5490 BANEANLEGG - INNDYR				
Funksjon: 380 Idrett og tilskudd til andres idre				
11200 Samlepost annet forbr.matr., råvarer o	6.515	15.450	15.450	0
13700 KJØP FRA ANDRE(PRIVATE)	46.346	20.000	20.000	8.000
14290 MERVERDIAVGIFT SOM GIR RETT TIL	13.215	11.363	11.363	2.000
Sum utgifter	66.076	46.813	46.813	10.000
Sum funksjon: 380 Idrett og tilskudd til andres	66.076	46.813	46.813	10.000
Sum ansvar: 5490 BANEANLEGG - INNDYR	66.076	46.813	46.813	10.000
Ansvar: 5510 INNDYR BIBLIOTEK				
Funksjon: 370 BIBLIOTEK				
10100 FAST LØNN	512.058	503.421	493.338	490.649
10115 ANDRE AVT.F.TILLEGG KOMM.VILK.	2.256	2.211	2.211	2.211
10500 ANNEN LØNN OG TR. PL. GODTGJ.	-173	0	0	120
10501 HONORARER	4.480	0	0	0
10904 PENSJONSINNSKUDD - KLP	91.135	76.121	76.121	83.951
10990 ARBEIDSGIVERAVGIFT	31.124	29.155	29.155	29.423
11000 KONTORMATERIELL	10.106	7.000	7.000	8.775
11150 Matvarer	10.198	2.500	2.500	1.322
11203 IKKE OPPG.PL. UTG. REISER (HOTE	0	0	0	2.790
11204 VELFERDSTILTAK	1.374	700	700	336
11300 Post, banktjenester, telefon, internett/b	1.488	2.500	2.500	1.416
11301 GEBYRER BANK	0	300	300	59
11304 PORTO	28.213	13.800	13.800	2.223
11500 OPPLÆRING/KURS	4.328	1.500	1.500	0
11604 OPPG.PL - REISE/KOST	2.095	2.500	2.500	1.050
11705 IKKE OPPG.PL. - UTGIFTER/UTLEGG	323	5.000	5.000	130
11950 AVGIFTER, GEBYRER, LISENSER O.L	27.106	30.000	30.000	25.552
11952 KONTINGENTER	4.000	4.000	4.000	4.000
12000 KJØP OG FINANSIELL LEASING AV D	21.962	20.000	20.000	12.226
12002 BØKER TIL BIBLIOTEK	96.259	102.000	102.000	92.781
12003 MUSIKK/VIDEO BIBL.	20.727	25.000	25.000	30.862
12400 SERVICEAVTALER, REPERASJONER	0	0	0	2.400
13300 KJØP FRA FYLKESKOMMUNER	320	0	0	0
14290 MERVERDIAVGIFT SOM GIR RETT TIL	19.801	28.850	28.850	15.579
14700 OVERFØRINGER TIL ANDRE (PRIVAT	12.732	10.000	10.000	7.215
Sum utgifter	901.913	866.558	856.475	815.070
16200 ANNET SALG AV VARER, TJ.,GEB U/A	-2.657	-2.000	-2.000	-760
17300 REFUSJON FRA FYLKESKOMMUNEN	-20.000	0	0	0
Sum inntekter	-22.657	-2.000	-2.000	-760

	Regnskap 2019	Buds(end) 2019	Budsjett 2019	Regnskap 2018
Sum funksjon: 370 BIBLIOTEK	879.256	864.558	854.475	814.310
Sum ansvar: 5510 INNDYR BIBLIOTEK	879.256	864.558	854.475	814.310
Ansvar: 5610 GILDESKÅL MUSEUM				
Funksjon: 375 MUSEER				
11950 AVGIFTER, GEBYRER, LISENSER O.L	7.176	7.500	7.500	7.176
13300 KJØP FRA FYLKESKOMMUNER	397.154	400.000	400.000	386.337
14290 MERVERDIAVGIFT SOM GIR RETT TIL	1.794	0	0	1.794
Sum utgifter	406.124	407.500	407.500	395.307
Sum funksjon: 375 MUSEER	406.124	407.500	407.500	395.307
Sum ansvar: 5610 GILDESKÅL MUSEUM	406.124	407.500	407.500	395.307
Ansvar: 5612 Elias Blix jubileet				
Funksjon: 365 KULTURMINNEVERN				
11400 ANNONSE, REKLAME, INFORMASJO	0	0	0	7.188
Sum utgifter	0	0	0	7.188
Sum funksjon: 365 KULTURMINNEVERN	0	0	0	7.188
Funksjon: 377 KUNSTFORMIDLING				
11400 ANNONSE, REKLAME, INFORMASJO	7.332	0	0	0
14290 MERVERDIAVGIFT SOM GIR RETT TIL	1.896	0	0	1.833
Sum utgifter	9.228	0	0	1.833
Sum funksjon: 377 KUNSTFORMIDLING	9.228	0	0	1.833
Sum ansvar: 5612 Elias Blix jubileet	9.228	0	0	9.021
Ansvar: 5614 Nærmiljøtiltak				
Funksjon: 360 NATURFORVALTNING OG FRILU				
14700 OVERFØRINGER TIL ANDRE (PRIVAT	0	0	0	30.000
Sum utgifter	0	0	0	30.000
19400 BRUK AV DISPOSISJONSFOND	0	0	0	-30.000
Sum inntekter	0	0	0	-30.000
Sum funksjon: 360 NATURFORVALTNING OG F	0	0	0	0
Funksjon: 385 Andre kulturaktiviteter og tilsku				
14700 OVERFØRINGER TIL ANDRE (PRIVAT	60.000	0	0	60.000
Sum utgifter	60.000	0	0	60.000
19400 BRUK AV DISPOSISJONSFOND	-60.000	0	0	-60.000
Sum inntekter	-60.000	0	0	-60.000
Sum funksjon: 385 Andre kulturaktiviteter og t	0	0	0	0
Sum ansvar: 5614 Nærmiljøtiltak	0	0	0	0
Ansvar: 5615 Bolystprosjektet				
Funksjon: 385 Andre kulturaktiviteter og tilsku				
14700 OVERFØRINGER TIL ANDRE (PRIVAT	750.000	4.000.000	0	0

	Regnskap 2019	Buds(end) 2019	Budsjett 2019	Regnskap 2018
Sum utgifter	750.000	4.000.000	0	0
19400 BRUK AV DISPOSISJONSFOND	-750.000	-4.000.000	0	0
Sum inntekter	-750.000	-4.000.000	0	0
Sum funksjon: 385 Andre kulturaktiviteter og t	0	0	0	0
Sum ansvar: 5615 Bolystprosjektet	0	0	0	0
Ansvar: 5620 KULTURMINNEVERN ETC.				
Funksjon: 365 KULTURMINNEVERN				
11850 FORSIKR. OG UTG. TIL VAKTHOLD O	1.494	5.000	5.000	1.494
Sum utgifter	1.494	5.000	5.000	1.494
Sum funksjon: 365 KULTURMINNEVERN	1.494	5.000	5.000	1.494
Sum ansvar: 5620 KULTURMINNEVERN ETC.	1.494	5.000	5.000	1.494
Ansvar: 5810 KJØP AV TJENESTER				
Funksjon: 377 KUNSTFORMIDLING				
13300 KJØP FRA FYLKESKOMMUNER	45.088	45.000	45.000	43.860
Sum utgifter	45.088	45.000	45.000	43.860
Sum funksjon: 377 KUNSTFORMIDLING	45.088	45.000	45.000	43.860
Sum ansvar: 5810 KJØP AV TJENESTER	45.088	45.000	45.000	43.860
Ansvar: 5820 VENNSKAPSKOMMUNER				
Funksjon: 100 POLITISK STYRING				
11500 OPPLÆRING/KURS	0	0	0	1.602
11705 IKKE OPPG.PL. - UTGIFTER/UTLEGG	0	0	0	3.052
Sum utgifter	0	0	0	4.654
Sum funksjon: 100 POLITISK STYRING	0	0	0	4.654
Funksjon: 202 GRUNNSKOLE				
11150 Matvarer	-1.879	0	0	0
Sum utgifter	-1.879	0	0	0
Sum funksjon: 202 GRUNNSKOLE	-1.879	0	0	0
Funksjon: 231 AKTIVITETSTILBUD BARN OG U				
10500 ANNEN LØNN OG TR. PL. GODTGJ.	77	0	0	0
10990 ARBEIDSGIVERAVGIFT	4	0	0	0
11050 UNDERVISNINGSMATERIELL	463	0	0	0
11150 Matvarer	10.973	0	0	0
11151 BEVERTN. V/MØTER, KURS O.L.- ikke	35.534	0	0	0
11200 Samlepost annet forbr.matr., råvarer o	309	0	0	0
11203 IKKE OPPG.PL. UTG. REISER (HOTE	4.864	0	0	0
11604 OPPG.PL - REISE/KOST	584	0	0	0
11700 TRANSPORT/DRIFT AV EGNE OG LEI	57.858	0	0	0
11704 ESKURSJONER	3.603	0	0	0
11705 IKKE OPPG.PL. - UTGIFTER/UTLEGG	1.933	0	0	0
11900 LEIE AV LOKALER OG GRUNN	2.000	0	0	0
11950 AVGIFTER, GEBYRER, LISENSER O.L	62	0	0	0
13700 KJØP FRA ANDRE(PRIVATE)	13.860	0	0	0

	Regnskap 2019	Buds(end) 2019	Budsjett 2019	Regnskap 2018
14290 MERVERDIAVGIFT SOM GIR RETT TIL	3.641	0	0	0
Sum utgifter	135.766	0	0	0
Sum funksjon: 231 AKTIVITETSTILBUD BARN	135.766	0	0	0
Funksjon: 385 Andre kulturaktiviteter og tilsku				
11150 Matvarer	182	0	0	0
11151 BEVERTN. V/MØTER, KURS O.L.- ikke	0	20.000	20.000	0
11301 GEBYRER BANK	0	0	0	100
11304 PORTO	0	0	0	2.984
11403 REPRESENTASJON OG REPR.GAVE	0	0	0	3.179
11500 OPPLÆRING/KURS	0	0	0	7.493
11700 TRANSPORT/DRIFT AV EGNE OG LEI	0	149.000	149.000	174.230
11702 TRANSPORT AV/TIL BRUKERE	0	10.000	10.000	0
11703 ANDRE TRANSPORTTJENESTER	0	0	0	3.500
11704 ESKURSJONER	0	30.000	30.000	0
11705 IKKE OPPG.PL. - UTGIFTER/UTLEGG	4.989	0	0	5.527
11950 AVGIFTER, GEBYRER, LISENSER O.L	0	30.000	30.000	61.526
13700 KJØP FRA ANDRE(PRIVATE)	0	2.500	2.500	0
14290 MERVERDIAVGIFT SOM GIR RETT TIL	0	8.925	8.925	4.193
14700 OVERFØRINGER TIL ANDRE (PRIVAT	0	10.000	10.000	18.112
Sum utgifter	5.171	260.425	260.425	280.844
17300 REFUSJON FRA FYLKESKOMMUNEN	0	0	0	-14.000
18100 ANDRE STATLIGE OVERFØRINGER	0	-40.000	-40.000	0
Sum inntekter	0	-40.000	-40.000	-14.000
Sum funksjon: 385 Andre kulturaktiviteter og t	5.171	220.425	220.425	266.844
Sum ansvar: 5820 VENNSKAPSKOMMUNER	139.058	220.425	220.425	271.498
Ansvar: 5830 Prosjekter				
Funksjon: 377 KUNSTFORMIDLING				
11952 KONTINGENTER	0	1.550	1.550	0
13700 KJØP FRA ANDRE(PRIVATE)	0	0	0	6.050
14290 MERVERDIAVGIFT SOM GIR RETT TIL	0	388	388	1.513
Sum utgifter	0	1.938	1.938	7.563
Sum funksjon: 377 KUNSTFORMIDLING	0	1.938	1.938	7.563
Funksjon: 385 Andre kulturaktiviteter og tilsku				
14700 OVERFØRINGER TIL ANDRE (PRIVAT	15.000	20.000	20.000	15.000
Sum utgifter	15.000	20.000	20.000	15.000
Sum funksjon: 385 Andre kulturaktiviteter og t	15.000	20.000	20.000	15.000
Sum ansvar: 5830 Prosjekter	15.000	21.938	21.938	22.563
Ansvar: 5910 OLSOK				
Funksjon: 385 Andre kulturaktiviteter og tilsku				
11850 FORSIKR. OG UTG. TIL VAKTHOLD O	0	0	0	12.282
Sum utgifter	0	0	0	12.282
Sum funksjon: 385 Andre kulturaktiviteter og t	0	0	0	12.282
Sum ansvar: 5910 OLSOK	0	0	0	12.282

	Regnskap 2019	Buds(end) 2019	Budsjett 2019	Regnskap 2018
Ansvar: 5930 Frivillighetssentral				
Funksjon: 285 TJENESTER UTENFOR ORDINÆ				
14290 MERVERDIAVGIFT SOM GIR RETT TIL	69	0	0	0
Sum utgifter	69	0	0	0
Sum funksjon: 285 TJENESTER UTENFOR ORD	69	0	0	0
Funksjon: 385 Andre kulturaktiviteter og tilsku				
11150 Matvarer	168	0	0	0
11705 IKKE OPPG.PL. - UTGIFTER/UTLEGG	1.606	0	0	0
12000 KJØP OG FINANSIELL LEASING AV D	13.633	0	0	0
14290 MERVERDIAVGIFT SOM GIR RETT TIL	3.601	0	0	0
Sum utgifter	19.008	0	0	0
18900 OVERFØRINGER FRA ANDRE (PRIVA	-1.000	0	0	0
Sum inntekter	-1.000	0	0	0
Sum funksjon: 385 Andre kulturaktiviteter og t	18.008	0	0	0
Sum ansvar: 5930 Frivillighetssentral	18.077	0	0	0
Ansvar: 5940 Prosjektleder kirkestedet				
Funksjon: 385 Andre kulturaktiviteter og tilsku				
11301 GEBYRER BANK	50	0	0	0
11400 ANNONSE, REKLAME, INFORMASJO	1.500	0	0	0
Sum utgifter	1.550	0	0	0
Sum funksjon: 385 Andre kulturaktiviteter og t	1.550	0	0	0
Sum ansvar: 5940 Prosjektleder kirkestedet	1.550	0	0	0
Sum ha: 50 Kultur	4.306.878	4.357.164	4.315.530	3.653.214

	Regnskap 2019	Buds(end) 2019	Budsjett 2019	Regnskap 2018
Ha: 60 Drift og vedlikehold				
Ansvar: 6411 VINTERVEDLIKEHOLD				
Funksjon: 332 Kommunale veier				
11206 ANDRE DR. UTG.	0	30.000	30.000	0
12300 VEDLIKEHOLD, BYGGETJENESTER	0	0	1.572.000	683.322
12400 SERVICEAVTALER, REPERASJONER	3.018.155	1.972.000	0	0
12500 MATERIALER TIL VEDLIKEHOLD, PÅK	0	64.000	64.000	18.750
13700 KJØP FRA ANDRE(PRIVATE)	0	0	0	1.113.642
14290 MERVERDIAVGIFT SOM GIR RETT TIL	696.713	416.500	416.500	587.557
Sum utgifter	3.714.868	2.482.500	2.082.500	2.403.272
Sum funksjon: 332 Kommunale veier	3.714.868	2.482.500	2.082.500	2.403.272
Sum ansvar: 6411 VINTERVEDLIKEHOLD	3.714.868	2.482.500	2.082.500	2.403.272
Ansvar: 6421 VEIVEDLIKEHOLD				
Funksjon: 332 Kommunale veier				
11206 ANDRE DR. UTG.	1.318	30.000	30.000	0
11400 ANNONSE, REKLAME, INFORMASJO	1.424	0	0	0
11700 TRANSPORT/DRIFT AV EGNE OG LEI	1.372	0	0	0
11701 ÅRSAVGIFT/FORSIKRING TRANSP.MI	470	0	0	6.686
11703 ANDRE TRANSPORTTJENESTER	3.430	0	0	0
11800 STRØM	0	0	0	-1.839
11950 AVGIFTER, GEBYRER, LISENSER O.L	4.400	0	0	0
11953 ANDRE AVGIFTER/GEBYRER	4.400	0	0	0
12000 KJØP OG FINANSIELL LEASING AV D	15.114	0	0	0
12004 ANNET UTSTYR/REDSKAPER	0	30.000	30.000	0
12300 VEDLIKEHOLD, BYGGETJENESTER	131.004	113.500	113.500	77.225
12400 SERVICEAVTALER, REPERASJONER	106.463	0	0	0
12500 MATERIALER TIL VEDLIKEHOLD, PÅK	0	22.500	22.500	153.816
13700 KJØP FRA ANDRE(PRIVATE)	0	0	0	85.475
14290 MERVERDIAVGIFT SOM GIR RETT TIL	77.073	20.625	20.625	98.669
Sum utgifter	346.468	216.625	216.625	420.033
16202 ANNET AVG.FRITT SALG	-50.000	0	0	0
16500 ANNET AVG.PL.SALG AV VARER OG T	0	-6.600	-6.600	0
17700 REFUSJON FRA ANDRE (PRIVATE)	0	0	0	-100.000
Sum inntekter	-50.000	-6.600	-6.600	-100.000
Sum funksjon: 332 Kommunale veier	296.468	210.025	210.025	320.033
Sum ansvar: 6421 VEIVEDLIKEHOLD	296.468	210.025	210.025	320.033
Ansvar: 6431 MILJØ- OG TRAFIKKSIKKERHETS				
Funksjon: 332 Kommunale veier				
10400 OVERTIDSLØNN	2.411	0	0	0
10500 ANNEN LØNN OG TR. PL. GODTGJ.	58	0	0	0
10990 ARBEIDSGIVERAVGIFT	126	0	0	0
11206 ANDRE DR. UTG.	0	8.800	8.800	0
11301 GEBYRER BANK	2.370	0	0	0
11604 OPPG.PL - REISE/KOST	385	0	0	0
11700 TRANSPORT/DRIFT AV EGNE OG LEI	4.732	0	0	0
11705 IKKE OPPG.PL. - UTGIFTER/UTLEGG	96	0	0	0
11800 STRØM	317.044	281.000	281.000	67.977
11950 AVGIFTER, GEBYRER, LISENSER O.L	10.184	0	0	853
11953 ANDRE AVGIFTER/GEBYRER	4	0	0	0

	Regnskap 2019	Buds(end) 2019	Budsjett 2019	Regnskap 2018
12300 VEDLIKEHOLD, BYGGETJENESTER	78.015	523.000	523.000	682.378
12400 SERVICEAVTALER, REPERASJONER	297.816	0	0	0
13700 KJØP FRA ANDRE(PRIVATE)	0	0	0	49.359
14290 MERVERDIAVGIFT SOM GIR RETT TIL	179.946	203.200	203.200	41.011
15000 RENTEUTG., PROVISJONER OG AND	0	0	0	6
Sum utgifter	893.189	1.016.000	1.016.000	841.583
16302 ANDRE LEIEINNTEKTER	0	-1.000	-1.000	0
Sum inntekter	0	-1.000	-1.000	0
Sum funksjon: 332 Kommunale veier	893.189	1.015.000	1.015.000	841.583
Sum ansvar: 6431 MILJØ- OG TRAFIKKSIKKERH	893.189	1.015.000	1.015.000	841.583
Ansvar: 6700 KOMMUNALE HAVNER				
Funksjon: 330 SAMFERDSELSBEDRIFTER/TRA				
11700 TRANSPORT/DRIFT AV EGNE OG LEI	2.873	0	0	0
11800 STRØM	0	18.000	18.000	0
11850 FORSIKR. OG UTG. TIL VAKTHOLD O	7.885	7.000	7.000	7.119
11950 AVGIFTER, GEBYRER, LISENSER O.L	0	0	0	40
12300 VEDLIKEHOLD, BYGGETJENESTER	154.151	90.000	90.000	0
12500 MATERIALER TIL VEDLIKEHOLD, PÅK	0	0	0	546
13501 KJØP AV TJENEST. FRA INTERK.SEL	0	6.000	6.000	0
13700 KJØP FRA ANDRE(PRIVATE)	0	16.000	16.000	576
13750 KJØP FRA IKS DER KOMM SELV ER	1.200	0	0	576
14290 MERVERDIAVGIFT SOM GIR RETT TIL	39.183	31.000	31.000	434
14700 OVERFØRINGER TIL ANDRE (PRIVAT	3.045	0	0	0
15500 AVSETNING TIL BUNDNE FOND	0	95.000	95.000	0
Sum utgifter	208.337	263.000	263.000	9.291
16300 HUSLEIEINNT.,FESTEAVG.,UTLEIE A	-107.360	-100.000	-100.000	-97.475
16302 ANDRE LEIEINNT. OG TILGJØR	0	-50.000	-50.000	0
16500 ANNET AVG.PL.SALG AV VARER OG T	0	0	-820.000	0
19500 BRUK AV BUNDNE FOND	-100.977	-300.000	-300.000	0
Sum inntekter	-208.337	-450.000	-1.270.000	-97.475
Sum funksjon: 330 SAMFERDSELSBEDRIFTER/	0	-187.000	-1.007.000	-88.184
Sum ansvar: 6700 KOMMUNALE HAVNER	0	-187.000	-1.007.000	-88.184
Sum ha: 60 Drift og vedlikehold	4.904.525	3.520.525	2.300.525	3.476.704

	Regnskap 2019	Buds(end) 2019	Budsjett 2019	Regnskap 2018
Ha: 65 VAR				
Ansvar: 6011 PRODUKSJON AV VANN				
Funksjon: 340 PRODUKSJON AV VANN				
10100 FAST LØNN	1.287.096	1.260.522	1.250.748	1.211.829
10115 ANDRE AVT.F.TILLEGG KOMM.VILK.	193.164	243.966	243.966	207.523
10201 SYKEVIKARER	0	0	0	122.119
10301 LØNN ENGASJEMENTER - KOMM. VIL	129.096	0	0	0
10400 OVERTIDSLØNN	42.171	20.000	20.000	67.100
10500 ANNEN LØNN OG TR. PL. GODTGJ.	0	0	0	738
10904 PENSJONSINNSKUDD - KLP	295.352	229.603	229.603	262.509
10990 ARBEIDSGIVERAVGIFT	98.546	88.962	88.962	82.934
11140 MEDIKAMENTER	0	0	0	314
11151 BEVERTN. V/MØTER, KURS O.L.- ikke	0	2.000	2.000	0
11200 Samlepost annet forbr.matr., råvarer o	0	3.000	3.000	1.608
11201 ARBEIDSTØY/UNIFORMER	3.145	4.000	4.000	0
11203 IKKE OPPG.PL. UTG. REISER (HOTE	0	7.000	7.000	0
11206 ANDRE DR. UTG.	128.266	0	0	74.908
11300 Post, banktjenester, telefon, internett/b	4.950	3.000	3.000	5.746
11301 GEBYRER BANK	71	0	0	50
11302 TELEFON/FAX	2.460	6.000	6.000	2.899
11303 DATAKOMMUNIKASJON/SAMB.LEIE	1.924	0	0	6.667
11304 PORTO	800	0	0	0
11500 OPPLÆRING/KURS	22.600	20.000	20.000	5.200
11604 OPPG.PL - REISE/KOST	0	5.000	5.000	4.500
11700 TRANSPORT/DRIFT AV EGNE OG LEI	35.788	40.000	40.000	40.442
11701 ÅRSAVGIFT/FORSIKRING TRANSP.MI	8.404	15.000	15.000	7.631
11703 ANDRE TRANSPORTTJENESTER	14.679	0	0	0
11705 IKKE OPPG.PL. - UTGIFTER/UTLEGG	2.457	0	0	164
11800 STRØM	202.205	50.000	50.000	148.214
11850 FORSIKR. OG UTG. TIL VAKTHOLD O	27.235	30.000	30.000	19.176
11852 ALARM/VAKTTJENESTER	1.444	0	0	0
11853 TINGSKADEFORSIKRING	0	0	0	65
11950 AVGIFTER, GEBYRER, LISENSER O.L	39.890	0	0	100.691
11952 KONTINGENTER	44.548	65.000	65.000	47.837
11953 ANDRE AVGIFTER/GEBYRER	4	0	0	0
12000 KJØP OG FINANSIELL LEASING AV D	33.064	10.000	10.000	22.264
12001 EDB-PROGRAMMER	0	0	0	2.377
12004 ANNET UTSTYR/REDSKAPER	4.829	55.000	55.000	385
12100 KJØP, LEIE OG LEASING AV TR.SP.MI	25.327	0	0	10.838
12300 VEDLIKEHOLD, BYGGETJENESTER	29.637	10.000	10.000	11.740
12400 SERVICEAVTALER, REPERASJONER	0	15.000	15.000	0
12500 MATERIALER TIL VEDLIKEHOLD, PÅK	114.960	140.000	140.000	258.132
12700 ANDRE TJENESTER (SOM INNGÅR I	49.327	50.000	50.000	44.997
13700 KJØP FRA ANDRE(PRIVATE)	0	0	0	70.070
14290 MERVERDIAVGIFT SOM GIR RETT TIL	2.500	20.000	20.000	0
15000 RENTEUTG., PROVISJONER OG AND	0	0	0	1
15001 ANDRE RENTEUTGIFTER	0	0	0	1
Sum utgifter	2.845.938	2.393.053	2.383.279	2.841.669
16400 AVGIFTSPLIKTIGE GEBYRER	0	0	0	-9.210
16500 ANNET AVG.PL.SALG AV VARER OG T	0	0	0	-47.618
17100 REFUSJON SYKELØNN	-102.743	-300.000	-300.000	-8.430
17101 REFUSJON FØDSELSPENGER	0	-50.000	-50.000	-200.650
17700 REFUSJON FRA ANDRE (PRIVATE)	0	-15.000	-15.000	0
Sum inntekter	-102.743	-365.000	-365.000	-265.908

	Regnskap 2019	Buds(end) 2019	Budsjett 2019	Regnskap 2018
Sum funksjon: 340 PRODUKSJON AV VANN	2.743.195	2.028.053	2.018.279	2.575.762
Sum ansvar: 6011 PRODUKSJON AV VANN	2.743.195	2.028.053	2.018.279	2.575.762
Ansvar: 6019 FOREBYGGENDE ARBEID				
Funksjon: 340 PRODUKSJON AV VANN				
10400 OVERTIDSLØNN	804	0	0	0
10990 ARBEIDSGIVERAVGIFT	41	0	0	0
11201 ARBEIDSTØY/UNIFORMER	3.838	0	0	0
11206 ANDRE DR. UTG.	45.244	80.000	80.000	73.248
11209 FORBRUKSMATERIELL RENGJØRIN	0	0	0	3.429
11300 Post, banktjenester, telefon, internett/b	4.618	0	0	0
11301 GEBYRER BANK	3	0	0	127
11302 TELEFON/FAX	0	0	0	727
11303 DATAKOMMUNIKASJON/SAMB.LEIE	2.250	0	0	1.883
11700 TRANSPORT/DRIFT AV EGNE OG LEI	121	8.000	8.000	9.839
11701 ÅRSAVGIFT/FORSIKRING TRANSP.MI	0	0	0	7.987
11703 ANDRE TRANSPORTTJENESTER	0	7.000	7.000	0
11800 STRØM	3.380	0	0	1.611
11852 ALARM/VAKTTJENESTER	15.933	0	0	374
11950 AVGIFTER, GEBYRER, LISENSER O.L	624	0	0	70
11952 KONTINGENTER	0	55.000	55.000	13.059
12000 KJØP OG FINANSIELL LEASING AV D	638	0	0	0
12100 KJØP, LEIE OG LEASING AV TR.SP.MI	11.126	0	0	50.200
12300 VEDLIKEHOLD, BYGGETJENESTER	0	0	0	145.054
12400 SERVICEAVTALER, REPERASJONER	9.942	0	0	18.424
12500 MATERIALER TIL VEDLIKEHOLD, PÅK	17.644	0	0	2.534
14290 MERVERDI AVGIFT SOM GIR RETT TIL	0	15.500	15.500	857
Sum utgifter	116.205	165.500	165.500	329.422
Sum funksjon: 340 PRODUKSJON AV VANN	116.205	165.500	165.500	329.422
Sum ansvar: 6019 FOREBYGGENDE ARBEID	116.205	165.500	165.500	329.422
Ansvar: 6120 DISTRIBUTJON AV VANN				
Funksjon: 345 DISTRIBUTJON AV VANN				
10100 FAST LØNN	465.884	456.190	450.635	338.557
10400 OVERTIDSLØNN	11.035	10.000	10.000	14.597
10530 ANDRE LØNNSUTGIFTER	0	0	0	8.940
10904 PENSJONSINNSKUDD - KLP	86.047	69.222	69.222	57.948
10990 ARBEIDSGIVERAVGIFT	28.375	27.022	27.022	21.335
11150 Matvarer	1.300	0	0	0
11200 Samlepost annet forbr.matr., råvarer o	0	0	0	6.391
11201 ARBEIDSTØY/UNIFORMER	11.820	10.000	10.000	4.828
11206 ANDRE DR. UTG.	0	2.000	2.000	19.963
11209 FORBRUKSMATERIELL RENGJØRIN	0	0	0	6.061
11300 Post, banktjenester, telefon, internett/b	603	2.000	2.000	1.334
11301 GEBYRER BANK	100	0	0	0
11302 TELEFON/FAX	421	7.000	7.000	1.225
11303 DATAKOMMUNIKASJON/SAMB.LEIE	6.297	0	0	3.374
11500 OPPLÆRING/KURS	0	10.000	10.000	29.060
11604 OPPG.PL - REISE/KOST	0	5.000	5.000	0
11700 TRANSPORT/DRIFT AV EGNE OG LEI	37.591	25.000	25.000	81.309
11701 ÅRSAVGIFT/FORSIKRING TRANSP.MI	8.404	15.000	15.000	12.277
11703 ANDRE TRANSPORTTJENESTER	2.922	0	0	970
11705 IKKE OPPG.PL. - UTGIFTER/UTLEGG	1.907	2.000	2.000	2.335

	Regnskap 2019	Buds(end) 2019	Budsjett 2019	Regnskap 2018
11800 STRØM	46.018	49.535	49.535	29.495
11850 FORSIKR. OG UTG. TIL VAKTHOLD O	2.302	3.000	3.000	0
11852 ALARM/VAKTTJENESTER	583	0	0	0
11950 AVGIFTER, GEBYRER, LISENSER O.L	75.285	70.000	70.000	17.180
11953 ANDRE AVGIFTER/GEBYRER	0	0	0	3.800
12000 KJØP OG FINANSIELL LEASING AV D	2.187	13.000	13.000	158
12004 ANNET UTSTYR/REDSKAPER	0	25.000	25.000	0
12100 KJØP, LEIE OG LEASING AV TR.SP.MI	30.669	70.000	70.000	19.608
12300 VEDLIKEHOLD, BYGGETJENESTER	62.106	60.000	60.000	79.820
12400 SERVICEAVTALER, REPERASJONER	9.490	20.000	20.000	0
12500 MATERIALER TIL VEDLIKEHOLD, PÅK	14.295	150.000	150.000	12.411
12600 RENHOLDS- OG VASKERITJENESTE	0	0	0	5.850
12700 ANDRE TJENESTER (SOM INNGÅR I	0	20.000	20.000	0
14290 MERVERDIAVGIFT SOM GIR RETT TIL	0	21.250	21.250	200
14702 TAP PÅ FORDRINGER/GARANTIER	0	0	0	5.075
15000 RENTEUTG., PROVISJONER OG AND	0	0	0	12.132
Sum utgifter	905.643	1.142.219	1.136.664	796.232
16400 AVGIFTSPLIKTIGE GEBYRER	-4.335.164	-6.383.477	-6.383.477	-4.383.084
16401 Tilknyningsgebyr	-31.240	0	0	-720
16402 Målet forbruk vann	-978.108	-900.000	-900.000	-904.804
16501 TILKNYTNINGSavgift	0	-50.000	-50.000	0
16600 SALG AV DRIFTSMIDLER	984	0	0	0
17100 REFUSJON SYKELØNN	-7.077	0	0	-1.792
17700 REFUSJON FRA ANDRE (PRIVATE)	0	0	0	-28.064
19500 BRUK AV BUNDNE FOND	-720.788	-961.329	-961.329	-1.784.225
Sum inntekter	-6.071.393	-8.294.806	-8.294.806	-7.102.689
Sum funksjon: 345 DISTRIBUSJON AV VANN	-5.165.750	-7.152.587	-7.158.142	-6.306.457
Sum ansvar: 6120 DISTRIBUSJON AV VANN	-5.165.750	-7.152.587	-7.158.142	-6.306.457
Ansvar: 6211 AVLØPSRENSING				
Funksjon: 350 AVLØPSRENSING				
11301 GEBYRER BANK	16	0	0	0
11700 TRANSPORT/DRIFT AV EGNE OG LEI	0	0	0	28.483
11800 STRØM	75.438	0	0	38.577
11850 FORSIKR. OG UTG. TIL VAKTHOLD O	0	0	0	9.525
11950 AVGIFTER, GEBYRER, LISENSER O.L	1	0	0	0
12000 KJØP OG FINANSIELL LEASING AV D	119.150	0	0	0
12004 ANNET UTSTYR/REDSKAPER	4.828	0	0	0
12500 MATERIALER TIL VEDLIKEHOLD, PÅK	0	10.000	10.000	0
13700 KJØP FRA ANDRE(PRIVATE)	0	14.000	14.000	0
14290 MERVERDIAVGIFT SOM GIR RETT TIL	0	3.500	3.500	0
Sum utgifter	199.433	27.500	27.500	76.585
16500 ANNET AVG.PL.SALG AV VARER OG T	0	-25.000	-25.000	-1.700
Sum inntekter	0	-25.000	-25.000	-1.700
Sum funksjon: 350 AVLØPSRENSING	199.433	2.500	2.500	74.885
Sum ansvar: 6211 AVLØPSRENSING	199.433	2.500	2.500	74.885
Ansvar: 6212 AVLØPSNETT				
Funksjon: 353 AVLØPSNETT/INNSAMLING AV				
10100 FAST LØNN	569.753	569.743	559.595	554.983

	Regnskap 2019	Buds(end) 2019	Budsjett 2019	Regnskap 2018
10115 ANDRE AVT.F.TILLEGG KOMM.VILK.	91.646	106.292	106.292	106.292
10301 LØNN ENGASJEMENTER - KOMM. VIL	125.000	0	0	13.325
10400 OVERTIDSLØNN	37.809	0	0	51.418
10904 PENSJONSINNSKUDD - KLP	140.025	102.287	102.287	113.161
10990 ARBEIDSGIVERAVGIFT	49.281	39.178	39.178	42.798
11140 MEDIKAMENTER	0	0	0	314
11151 BEVERTN. V/MØTER, KURS O.L.- ikke	0	0	0	536
11200 Samlepost annet forbr.matr., råvarer o	0	0	0	48.290
11201 ARBEIDSTØY/UNIFORMER	28.352	7.000	7.000	6.928
11206 ANDRE DR. UTG.	1.298	2.000	2.000	0
11209 FORBRUKSMATERIELL RENGJØRIN	0	0	0	6.060
11300 Post, banktjenester, telefon, internett/b	1.862	5.000	5.000	1.597
11302 TELEFON/FAX	3.215	0	0	4.605
11304 PORTO	800	0	0	0
11400 ANNONSE, REKLAME, INFORMASJO	24.885	0	0	0
11500 OPPLÆRING/KURS	0	10.000	10.000	0
11604 OPPG.PL - REISE/KOST	0	5.000	5.000	0
11700 TRANSPORT/DRIFT AV EGNE OG LEI	143.998	65.000	65.000	150.779
11701 ÅRSAVGIFT/FORSIKRING TRANSP.MI	45.839	30.000	30.000	25.770
11703 ANDRE TRANSPORTTJENESTER	17.442	0	0	191
11705 IKKE OPPG.PL. - UTGIFTER/UTLEGG	2.028	0	0	0
11800 STRØM	75.150	95.000	95.000	109.070
11850 FORSIKR. OG UTG. TIL VAKTHOLD O	11.137	25.000	25.000	9.358
11852 ALARM/VAKTTJENESTER	7.800	0	0	0
11950 AVGIFTER, GEBYRER, LISENSER O.L	74.897	0	0	10.568
11952 KONTINGENTER	0	25.000	25.000	0
11953 ANDRE AVGIFTER/GEBYRER	1	0	0	0
12000 KJØP OG FINANSIELL LEASING AV D	111.445	20.000	20.000	41.068
12004 ANNET UTSTYR/REDSKAPER	0	20.000	20.000	0
12100 KJØP, LEIE OG LEASING AV TR.SP.MI	53.662	35.000	35.000	24.479
12300 VEDLIKEHOLD, BYGGETJENESTER	154.955	150.000	150.000	248.098
12400 SERVICEAVTALER, REPERASJONER	1.094	10.000	10.000	11.074
12402 SERVICE/VEDLIKEHOLD IT	0	10.000	10.000	0
12500 MATERIALER TIL VEDLIKEHOLD, PÅK	30.693	170.000	170.000	39.839
12502 MATR. VEDL.HOLD MASKINER/UTST	2.144	0	0	0
12700 ANDRE TJENESTER (SOM INNGÅR I	23.480	0	0	11.127
13700 KJØP FRA ANDRE(PRIVATE)	-14.666	0	0	7.823
13750 KJØP FRA IKS DER KOMM SELV ER	0	0	0	201
14290 MERVERDIAVGIFT SOM GIR RETT TIL	4.204	13.750	13.750	0
14702 TAP PÅ FORDRINGER/GARANTIER	0	0	0	358
15000 RENTEUTG., PROVISJONER OG AND	0	0	0	4
15500 AVSETNING TIL BUNDNE FOND	0	98.026	98.026	0
Sum utgifter	1.819.229	1.613.276	1.603.128	1.640.117
16201 GEBYRINNTEKTER	0	-30.000	-30.000	0
16400 AVGIFTSPLIKTIGE GEBYRER	-2.400.740	-2.514.620	-2.514.620	-2.394.525
16401 Tilknytningsgebyr	-21.830	0	0	14.640
16500 ANNET AVG.PL.SALG AV VARER OG T	-67.855	0	0	-12.538
16501 TILKNYTNINGSAVGIFT	0	-13.600	-13.600	0
17700 REFUSJON FRA ANDRE (PRIVATE)	0	-40.000	-40.000	171.551
17701 REFUSJON FORSIKRINGSOPPGJØR	-27.315	0	0	0
19500 BRUK AV BUNDNE FOND	0	0	0	-210.335
Sum inntekter	-2.517.741	-2.598.220	-2.598.220	-2.431.207
Sum funksjon: 353 AVLØPSNETT/INNSAMLING	-698.511	-984.944	-995.092	-791.090

	Regnskap 2019	Buds(end) 2019	Budsjett 2019	Regnskap 2018
Sum ansvar: 6212 AVLØPSNETT	-698.511	-984.944	-995.092	-791.090
Ansvar: 6213 SEPTIKTANKER				
Funksjon: 354 TØMMING AV SLAMAVSKILLER				
11151 BEVERTN. V/MØTER, KURS O.L.- ikke	0	0	0	486
11800 STRØM	0	0	0	342
11950 AVGIFTER, GEBYRER, LISENSER O.L	57.552	0	0	0
12300 VEDLIKEHOLD, BYGGETJENESTER	0	0	0	53.130
12700 ANDRE TJENESTER (SOM INNGÅR I	8.710	0	0	104.923
13700 KJØP FRA ANDRE(PRIVATE)	319.831	400.000	400.000	452.373
14290 MERVERDIAVGIFT SOM GIR RETT TIL	0	100.000	100.000	0
14700 OVERFØRINGER TIL ANDRE (PRIVAT	585	0	0	0
15500 AVSETNING TIL BUNDNE FOND	131.162	0	0	0
Sum utgifter	517.840	500.000	500.000	611.254
16400 AVGIFTSPLIKTIGE GEBYRER	-607.972	-437.496	-437.496	-568.358
19500 BRUK AV BUNDNE FOND	0	-86.997	-86.997	-179.787
Sum inntekter	-607.972	-524.493	-524.493	-748.145
Sum funksjon: 354 TØMMING AV SLAMAVSKIL	-90.132	-24.493	-24.493	-136.891
Sum ansvar: 6213 SEPTIKTANKER	-90.132	-24.493	-24.493	-136.891
Ansvar: 6311 INNSAMLING AV AVFALL				
Funksjon: 355 Innsamling, gjenvinning og slutt				
11950 AVGIFTER, GEBYRER, LISENSER O.L	0	0	0	636
12500 MATERIALER TIL VEDLIKEHOLD, PÅK	0	20.000	20.000	0
13700 KJØP FRA ANDRE(PRIVATE)	0	30.000	30.000	152
13750 KJØP FRA IKS DER KOMM SELV ER	0	0	0	152
14290 MERVERDIAVGIFT SOM GIR RETT TIL	0	7.500	7.500	235
Sum utgifter	0	57.500	57.500	1.175
17501 REFUSJON FRA INTERKOMM. SELSK	-59.803	-54.000	-54.000	-57.274
Sum inntekter	-59.803	-54.000	-54.000	-57.274
Sum funksjon: 355 Innsamling, gjenvinning og	-59.803	3.500	3.500	-56.099
Sum ansvar: 6311 INNSAMLING AV AVFALL	-59.803	3.500	3.500	-56.099
Sum ha: 65 VAR	-2.955.364	-5.962.470	-5.987.948	-4.310.467

	Regnskap 2019	Buds(end) 2019	Budsjett 2019	Regnskap 2018
Ha: 70 Fellestjenester				
Ansvar: 7100 FELLES LØNN				
Funksjon: 120 ADMINISTRASJON				
10100 FAST LØNN	44	4.287	0	-578
10110 TILLEGG (LØ/SØ - KV/NA - T-TRINN)	40.960	45.889	45.889	45.835
10505 LØNN TILLITSVALGTE	224.508	211.786	211.786	210.195
10904 PENSJONSINNSKUDD - KLP	46.464	35.457	35.457	38.115
10990 ARBEIDSGIVERAVGIFT	15.889	14.950	14.950	14.796
Sum utgifter	327.866	312.369	308.082	308.362
17100 REFUSJON SYKELØNN	0	0	0	-3.888
Sum inntekter	0	0	0	-3.888
Sum funksjon: 120 ADMINISTRASJON	327.866	312.369	308.082	304.474
Sum ansvar: 7100 FELLES LØNN	327.866	312.369	308.082	304.474
Ansvar: 7101 KONTINGENT KS				
Funksjon: 120 ADMINISTRASJON				
11206 ANDRE DR. UTG.	136.547	175.000	175.000	147.395
11952 KONTINGENTER	168.838	168.838	168.838	165.016
Sum utgifter	305.385	343.838	343.838	312.411
Sum funksjon: 120 ADMINISTRASJON	305.385	343.838	343.838	312.411
Sum ansvar: 7101 KONTINGENT KS	305.385	343.838	343.838	312.411
Ansvar: 7102 KONTINGENT LVK				
Funksjon: 320 KOMMUNAL NÆRINGSVIRKSO				
11952 KONTINGENTER	51.248	56.000	56.000	50.277
14290 MERVERDIAVGIFT SOM GIR RETT TIL	12.812	14.000	14.000	12.569
Sum utgifter	64.060	70.000	70.000	62.847
Sum funksjon: 320 KOMMUNAL NÆRINGSVIR	64.060	70.000	70.000	62.847
Sum ansvar: 7102 KONTINGENT LVK	64.060	70.000	70.000	62.847
Ansvar: 7103 DEKNING ERSTATNING/ RAN				
Funksjon: 180 DIVERSE FELLESUTGIFTER				
11850 FORSIKR. OG UTG. TIL VAKTHOLD O	66.301	68.500	68.500	73.074
Sum utgifter	66.301	68.500	68.500	73.074
Sum funksjon: 180 DIVERSE FELLESUTGIFTER	66.301	68.500	68.500	73.074
Sum ansvar: 7103 DEKNING ERSTATNING/ RAN	66.301	68.500	68.500	73.074
Ansvar: 7104 JURIDISK BISTAND				
Funksjon: 180 DIVERSE FELLESUTGIFTER				
12700 ANDRE TJENESTER (SOM INNGÅR I	235.116	250.000	250.000	140.441
14290 MERVERDIAVGIFT SOM GIR RETT TIL	58.267	62.500	62.500	35.110
Sum utgifter	293.383	312.500	312.500	175.551
Sum funksjon: 180 DIVERSE FELLESUTGIFTER	293.383	312.500	312.500	175.551
Funksjon: 253 Helse- og omsorgstjenester i in				
11950 AVGIFTER, GEBYRER, LISENSER O.L	0	0	0	30.672

	Regnskap 2019	Buds(end) 2019	Budsjett 2019	Regnskap 2018
12700 ANDRE TJENESTER (SOM INNGÅR I	48.309	0	0	0
14290 MERVERDIAVGIFT SOM GIR RETT TIL	12.077	0	0	7.668
Sum utgifter	60.386	0	0	38.340
Sum funksjon: 253 Helse- og omsorgstjenest	60.386	0	0	38.340
Sum ansvar: 7104 JURIDISK BISTAND	353.769	312.500	312.500	213.891
Ansvar: 7107 Norsk pasientskadeerstatning				
Funksjon: 241 DIAGNOSE, BEHANDLING, RE-/ H				
11953 ANDRE AVGIFTER/GEBYRER	57.270	60.000	60.000	49.948
Sum utgifter	57.270	60.000	60.000	49.948
Sum funksjon: 241 DIAGNOSE, BEHANDLING, R	57.270	60.000	60.000	49.948
Sum ansvar: 7107 Norsk pasientskadeerstatni	57.270	60.000	60.000	49.948
Ansvar: 7108 PERSONALFORSIKRINGER				
Funksjon: 100 POLITISK STYRING				
10902 ULYKKES- OG GR. LIV FORSIKRING	1.341	0	0	1.447
10990 ARBEIDSGIVERAVGIFT	55	0	0	66
Sum utgifter	1.397	0	0	1.513
Sum funksjon: 100 POLITISK STYRING	1.397	0	0	1.513
Funksjon: 110 Kontroll og revisjon				
10902 ULYKKES- OG GR. LIV FORSIKRING	1.126	0	0	1.447
10990 ARBEIDSGIVERAVGIFT	51	0	0	66
Sum utgifter	1.177	0	0	1.513
Sum funksjon: 110 Kontroll og revisjon	1.177	0	0	1.513
Funksjon: 120 ADMINISTRASJON				
10902 ULYKKES- OG GR. LIV FORSIKRING	19.634	0	0	23.152
10990 ARBEIDSGIVERAVGIFT	883	0	0	1.061
11851 PERSONFORSIKR.(IKKE TREKK- OG	-32.862	0	0	-36.750
Sum utgifter	-12.345	0	0	-12.537
Sum funksjon: 120 ADMINISTRASJON	-12.345	0	0	-12.537
Funksjon: 121 FORVALTNINGSUTGIFTER I EIEN				
10902 ULYKKES- OG GR. LIV FORSIKRING	1.126	0	0	1.447
10990 ARBEIDSGIVERAVGIFT	51	0	0	66
Sum utgifter	1.177	0	0	1.513
Sum funksjon: 121 FORVALTNINGSUTGIFTER I	1.177	0	0	1.513
Funksjon: 130 ADMINISTRASJONSLOKALER				
10902 ULYKKES- OG GR. LIV FORSIKRING	3.379	0	0	5.314
10990 ARBEIDSGIVERAVGIFT	153	0	0	241
Sum utgifter	3.531	0	0	5.555
Sum funksjon: 130 ADMINISTRASJONSLOKAL	3.531	0	0	5.555
Funksjon: 180 DIVERSE FELLESUTGIFTER				
11851 PERSONFORSIKR.(IKKE TREKK- OG	94.558	400.000	400.000	151.546

	Regnskap 2019	Buds(end) 2019	Budsjett 2019	Regnskap 2018
Sum utgifter	94.558	400.000	400.000	151.546
Sum funksjon: 180 DIVERSE FELLESUTGIFTER	94.558	400.000	400.000	151.546
Funksjon: 201 FØRSKOLE				
10902 ULYKKES- OG GR. LIV FORSIKRING	31.533	0	0	39.450
10990 ARBEIDSGIVERAVGIFT	1.424	0	0	1.802
Sum utgifter	32.957	0	0	41.252
Sum funksjon: 201 FØRSKOLE	32.957	0	0	41.252
Funksjon: 202 GRUNNSKOLE				
10902 ULYKKES- OG GR. LIV FORSIKRING	58.466	0	0	73.168
10990 ARBEIDSGIVERAVGIFT	2.633	0	0	3.349
Sum utgifter	61.099	0	0	76.517
Sum funksjon: 202 GRUNNSKOLE	61.099	0	0	76.517
Funksjon: 213 VOKSENOPPLÆRING				
10902 ULYKKES- OG GR. LIV FORSIKRING	3.379	0	0	11.576
10990 ARBEIDSGIVERAVGIFT	153	0	0	530
Sum utgifter	3.531	0	0	12.106
Sum funksjon: 213 VOKSENOPPLÆRING	3.531	0	0	12.106
Funksjon: 215 SKOLEFRITIDSTILBUD				
10902 ULYKKES- OG GR. LIV FORSIKRING	1.126	0	0	2.894
10990 ARBEIDSGIVERAVGIFT	51	0	0	133
Sum utgifter	1.177	0	0	3.027
Sum funksjon: 215 SKOLEFRITIDSTILBUD	1.177	0	0	3.027
Funksjon: 221 FØRSKOLELOKALER OG SKYSS				
10902 ULYKKES- OG GR. LIV FORSIKRING	2.252	0	0	1.447
10990 ARBEIDSGIVERAVGIFT	102	0	0	66
Sum utgifter	2.354	0	0	1.513
Sum funksjon: 221 FØRSKOLELOKALER OG S	2.354	0	0	1.513
Funksjon: 222 SKOLELOKALER				
10902 ULYKKES- OG GR. LIV FORSIKRING	9.010	0	0	8.682
10990 ARBEIDSGIVERAVGIFT	407	0	0	398
Sum utgifter	9.416	0	0	9.080
Sum funksjon: 222 SKOLELOKALER	9.416	0	0	9.080
Funksjon: 231 AKTIVITETSTILBUD BARN OG U				
10902 ULYKKES- OG GR. LIV FORSIKRING	3.014	0	0	2.184
10990 ARBEIDSGIVERAVGIFT	134	0	0	96
Sum utgifter	3.148	0	0	2.280
Sum funksjon: 231 AKTIVITETSTILBUD BARN	3.148	0	0	2.280
Funksjon: 232 Forebygging, helsestasjons- og				
10902 ULYKKES- OG GR. LIV FORSIKRING	1.126	0	0	2.894
10990 ARBEIDSGIVERAVGIFT	51	0	0	133

	Regnskap 2019	Buds(end) 2019	Budsjett 2019	Regnskap 2018
Sum utgifter	1.177	0	0	3.027
Sum funksjon: 232 Forebygging, helsestasjon	1.177	0	0	3.027
Funksjon: 233 Annet forebyggende helsearbeid				
10902 ULYKKES- OG GR. LIV FORSIKRING	1.126	0	0	1.947
10990 ARBEIDSGIVERAVGIFT	51	0	0	84
Sum utgifter	1.177	0	0	2.031
Sum funksjon: 233 Annet forebyggende helse	1.177	0	0	2.031
Funksjon: 241 DIAGNOSE, BEHANDLING, RE-/ H				
10902 ULYKKES- OG GR. LIV FORSIKRING	5.175	0	0	4.486
10990 ARBEIDSGIVERAVGIFT	231	0	0	199
Sum utgifter	5.407	0	0	4.684
Sum funksjon: 241 DIAGNOSE, BEHANDLING, R	5.407	0	0	4.684
Funksjon: 242 RÅD, VEILEDNING OG SOSIAL FO				
10902 ULYKKES- OG GR. LIV FORSIKRING	1.797	0	0	8.682
10990 ARBEIDSGIVERAVGIFT	78	0	0	398
Sum utgifter	1.875	0	0	9.080
Sum funksjon: 242 RÅD, VEILEDNING OG SOSI	1.875	0	0	9.080
Funksjon: 243 TILBUD TIL PERSONER MED RU				
10902 ULYKKES- OG GR. LIV FORSIKRING	1.126	0	0	1.447
10990 ARBEIDSGIVERAVGIFT	51	0	0	66
Sum utgifter	1.177	0	0	1.513
Sum funksjon: 243 TILBUD TIL PERSONER ME	1.177	0	0	1.513
Funksjon: 244 BARNEVERNTJENESTE				
10902 ULYKKES- OG GR. LIV FORSIKRING	1.126	0	0	618
10990 ARBEIDSGIVERAVGIFT	51	0	0	24
Sum utgifter	1.177	0	0	642
Sum funksjon: 244 BARNEVERNTJENESTE	1.177	0	0	642
Funksjon: 253 Helse- og omsorgstjenester i in				
10902 ULYKKES- OG GR. LIV FORSIKRING	45.719	0	0	59.956
10990 ARBEIDSGIVERAVGIFT	2.069	0	0	2.757
Sum utgifter	47.788	0	0	62.713
Sum funksjon: 253 Helse- og omsorgstjenest	47.788	0	0	62.713
Funksjon: 254 Helse- og omsorgstjenester til				
10902 ULYKKES- OG GR. LIV FORSIKRING	63.263	0	0	71.437
10990 ARBEIDSGIVERAVGIFT	2.852	0	0	3.253
Sum utgifter	66.114	0	0	74.690
Sum funksjon: 254 Helse- og omsorgstjenest	66.114	0	0	74.690
Funksjon: 261 INSTITUSJONSLOKALER				
10902 ULYKKES- OG GR. LIV FORSIKRING	4.505	0	0	7.235
10990 ARBEIDSGIVERAVGIFT	203	0	0	331

	Regnskap 2019	Buds(end) 2019	Budsjett 2019	Regnskap 2018
Sum utgifter	4.708	0	0	7.566
Sum funksjon: 261 INSTITUSJONSLOKALER	4.708	0	0	7.566
Funksjon: 275 INTRODUKSJONSORDNINGEN				
10902 ULYKKES- OG GR. LIV FORSIKRING	2.252	0	0	0
10990 ARBEIDSGIVERAVGIFT	102	0	0	0
Sum utgifter	2.354	0	0	0
Sum funksjon: 275 INTRODUKSJONSORDNING	2.354	0	0	0
Funksjon: 301 Plansaksbehandling				
10902 ULYKKES- OG GR. LIV FORSIKRING	1.126	0	0	1.447
10990 ARBEIDSGIVERAVGIFT	51	0	0	66
Sum utgifter	1.177	0	0	1.513
Sum funksjon: 301 Plansaksbehandling	1.177	0	0	1.513
Funksjon: 302 Byggesaksbehandling og eiers				
10902 ULYKKES- OG GR. LIV FORSIKRING	4.231	0	0	5.078
10990 ARBEIDSGIVERAVGIFT	190	0	0	229
Sum utgifter	4.421	0	0	5.307
Sum funksjon: 302 Byggesaksbehandling og e	4.421	0	0	5.307
Funksjon: 303 Kart og oppmåling				
10902 ULYKKES- OG GR. LIV FORSIKRING	2.252	0	0	2.894
10990 ARBEIDSGIVERAVGIFT	102	0	0	133
Sum utgifter	2.354	0	0	3.027
Sum funksjon: 303 Kart og oppmåling	2.354	0	0	3.027
Funksjon: 340 PRODUKSJON AV VANN				
10902 ULYKKES- OG GR. LIV FORSIKRING	4.049	0	0	2.894
10990 ARBEIDSGIVERAVGIFT	180	0	0	133
Sum utgifter	4.229	0	0	3.027
Sum funksjon: 340 PRODUKSJON AV VANN	4.229	0	0	3.027
Funksjon: 353 AVLØPSNETT/INNSAMLING AV				
10902 ULYKKES- OG GR. LIV FORSIKRING	1.126	0	0	1.447
10990 ARBEIDSGIVERAVGIFT	51	0	0	66
Sum utgifter	1.177	0	0	1.513
Sum funksjon: 353 AVLØPSNETT/INNSAMLING	1.177	0	0	1.513
Funksjon: 370 BIBLIOTEK				
10902 ULYKKES- OG GR. LIV FORSIKRING	1.126	0	0	1.447
10990 ARBEIDSGIVERAVGIFT	51	0	0	66
Sum utgifter	1.177	0	0	1.513
Sum funksjon: 370 BIBLIOTEK	1.177	0	0	1.513
Funksjon: 380 Idrett og tilskudd til andres idre				
10902 ULYKKES- OG GR. LIV FORSIKRING	977	0	0	0
10990 ARBEIDSGIVERAVGIFT	37	0	0	0

	Regnskap 2019	Buds(end) 2019	Budsjett 2019	Regnskap 2018
Sum utgifter	1.014	0	0	0
Sum funksjon: 380 Idrett og tilskudd til andres	1.014	0	0	0
Funksjon: 381 Kommunale idrettsbygg og idre				
10902 ULYKKES- OG GR. LIV FORSIKRING	0	0	0	1.447
10990 ARBEIDSGIVERAVGIFT	0	0	0	66
Sum utgifter	0	0	0	1.513
Sum funksjon: 381 Kommunale idrettsbygg og	0	0	0	1.513
Funksjon: 383 MUSIKK- OG KULTURSKOLER				
10902 ULYKKES- OG GR. LIV FORSIKRING	2.252	0	0	2.184
10990 ARBEIDSGIVERAVGIFT	102	0	0	96
Sum utgifter	2.354	0	0	2.280
Sum funksjon: 383 MUSIKK- OG KULTURSKOL	2.354	0	0	2.280
Funksjon: 385 Andre kulturaktiviteter og tilsku				
10902 ULYKKES- OG GR. LIV FORSIKRING	2.109	0	0	2.731
10990 ARBEIDSGIVERAVGIFT	101	0	0	132
Sum utgifter	2.210	0	0	2.863
Sum funksjon: 385 Andre kulturaktiviteter og t	2.210	0	0	2.863
Sum ansvar: 7108 PERSONALFORSIKRINGER	356.246	400.000	400.000	483.381
Ansvar: 7109 FELLE KOSTN. TIL MERKANTILE				
Funksjon: 120 ADMINISTRASJON				
10500 ANNEN LØNN OG TR. PL. GODTGJ.	0	0	0	38
10990 ARBEIDSGIVERAVGIFT	0	0	0	2
11000 KONTORMATERIELL	88.137	80.000	80.000	55.943
11150 Matvarer	12.101	10.000	10.000	12.610
11151 BEVERTN. V/MØTER, KURS O.L.- ikke	13.815	12.023	12.023	9.294
11200 Samlepost annet forbr.matr., råvarer o	38.116	0	0	2.963
11201 ARBEIDSTØY/UNIFORMER	8.362	0	0	0
11209 FORBRUKSMATERIELL RENGJØRIN	0	0	0	671
11300 Post, banktjenester, telefon, internett/b	3.720	3.500	3.500	3.540
11301 GEBYRER BANK	0	0	0	8
11302 TELEFON/FAX	39.292	75.000	75.000	48.548
11304 PORTO	80.601	90.000	90.000	129.658
11400 ANNONSE, REKLAME, INFORMASJO	0	10.000	10.000	0
11500 OPPLÆRING/KURS	0	0	0	2.900
11604 OPPG.PL - REISE/KOST	0	0	0	336
11700 TRANSPORT/DRIFT AV EGNE OG LEI	4.535	0	0	25.707
11701 ÅRSAVGIFT/FORSIKRING TRANSP.MI	0	0	0	13.660
11705 IKKE OPPG.PL. - UTGIFTER/UTLEGG	-4.512	0	0	2.398
11950 AVGIFTER, GEBYRER, LISENSER O.L	155.225	17.000	17.000	12.724
11952 KONTINGENTER	500	0	0	0
12000 KJØP OG FINANSIELL LEASING AV D	32.639	0	0	95.898
12100 KJØP, LEIE OG LEASING AV TR.SP.MI	1	0	0	99.756
12200 LEIE AV DRIFTSMIDLER	0	140.000	140.000	17.181
12400 SERVICEAVTALER, REPERASJONER	0	22.000	22.000	15.427
12700 ANDRE TJENESTER (SOM INNGÅR I	202.562	212.000	212.000	192.828
14290 MERVERDIAVGIFT SOM GIR RETT TIL	133.570	113.875	113.875	113.392
Sum utgifter	808.663	785.398	785.398	855.483

	Regnskap 2019	Buds(end) 2019	Budsjett 2019	Regnskap 2018
16200 ANNET SALG AV VARER, TJ.,GEB U/A	-100	0	0	-230
16202 ANNET AVG.FRITT SALG	0	0	0	-520
16500 ANNET AVG.PL.SALG AV VARER OG T	-9.450	0	0	-616
17500 REFUSJON FRA KOMMUNER	-180.459	-150.000	-150.000	-196.434
17700 REFUSJON FRA ANDRE (PRIVATE)	-38.651	-6.000	-6.000	-25.567
18900 OVERFØRINGER FRA ANDRE (PRIVA	-5.400	0	0	-3.952
Sum inntekter	-234.060	-156.000	-156.000	-227.319
Sum funksjon: 120 ADMINISTRASJON	574.603	629.398	629.398	628.164
Funksjon: 222 SKOLELOKALER				
10902 ULYKKES- OG GR. LIV FORSIKRING	0	0	0	1.447
10990 ARBEIDSGIVERAVGIFT	0	0	0	66
Sum utgifter	0	0	0	1.513
Sum funksjon: 222 SKOLELOKALER	0	0	0	1.513
Sum ansvar: 7109 FELLES KOSTN. TIL MERKAN	574.603	629.398	629.398	629.677
Ansvar: 7111 Tilrettelegging og utvikling				
Funksjon: 325 TILRETTELEGGING/BISTAND FO				
10500 ANNEN LØNN OG TR. PL. GODTGJ.	0	0	0	56
10990 ARBEIDSGIVERAVGIFT	0	0	0	3
11151 BEVERTN. V/MØTER, KURS O.L.- ikke	0	0	0	221
11200 Samlepost annet forbr.matr., råvarer o	5.500	0	0	0
11604 OPPG.PL - REISE/KOST	0	0	0	1.112
11705 IKKE OPPG.PL. - UTGIFTER/UTLEGG	0	0	0	12.146
11900 LEIE AV LOKALER OG GRUNN	60.244	54.000	54.000	60.244
11950 AVGIFTER, GEBYRER, LIENSER O.L	6.254	0	0	7.782
11952 KONTINGENTER	45.000	98.000	98.000	160.162
12700 ANDRE TJENESTER (SOM INNGÅR I	659.101	0	0	510.976
13700 KJØP FRA ANDRE(PRIVATE)	2.043.225	1.823.500	1.823.500	1.802.895
14290 MERVERDIAVGIFT SOM GIR RETT TIL	185.879	24.500	24.500	158.984
14300 OVERFØRING TIL FYLKESKOMMUNE	0	0	0	21.750
14700 OVERFØRINGER TIL ANDRE (PRIVAT	508.200	0	0	561.719
Sum utgifter	3.513.403	2.000.000	2.000.000	3.298.051
17700 REFUSJON FRA ANDRE (PRIVATE)	0	0	0	-9.249
19500 BRUK AV BUNDNE FOND	-2.000.000	-2.000.000	-2.000.000	-2.800.000
Sum inntekter	-2.000.000	-2.000.000	-2.000.000	-2.809.249
Sum funksjon: 325 TILRETTELEGGING/BISTAN	1.513.403	0	0	488.802
Funksjon: 365 KULTURMINNEVERN				
10301 LØNN ENGASJEMENTER - KOMM. VIL	0	0	0	43.763
10901 PENSJONSINNSKUDD SPK	0	0	0	793
10904 PENSJONSINNSKUDD - KLP	0	0	0	5.442
10990 ARBEIDSGIVERAVGIFT	0	0	0	2.550
Sum utgifter	0	0	0	52.548
Sum funksjon: 365 KULTURMINNEVERN	0	0	0	52.548
Sum ansvar: 7111 Tilrettelegging og utvikling	1.513.403	0	0	541.349
Ansvar: 7150 Strategisk ledelse				

	Regnskap 2019	Buds(end) 2019	Budsjett 2019	Regnskap 2018
Funksjon: 120 ADMINISTRASJON				
10100 FAST LØNN	1.355.790	1.431.298	1.405.475	1.027.783
10500 ANNEN LØNN OG TR. PL. GODTGJ.	2.079	0	0	2.887
10904 PENSJONSINNSKUDD - KLP	244.698	169.614	215.614	177.038
10990 ARBEIDSGIVERAVGIFT	81.955	60.675	82.675	61.284
11000 KONTORMATERIELL	22.745	0	0	17.734
11151 BEVERTN. V/MØTER, KURS O.L.- ikke	54.635	29.999	29.999	48.600
11200 Samlepost annet forbr.matr., råvarer o	6.617	10.000	10.000	24.727
11203 IKKE OPPG.PL. UTG. REISER (HOTE	4.718	0	0	8.768
11204 VELFERDSTILTAK	1.720	0	0	0
11302 TELEFON/FAX	5.968	10.000	10.000	8.885
11400 ANNONSE, REKLAME, INFORMASJO	18.709	10.000	10.000	14.054
11403 REPRESENTASJON OG REPR.GAVE	0	10.000	10.000	1.512
11500 OPPLÆRING/KURS	39.405	18.000	18.000	54.591
11604 OPPG.PL - REISE/KOST	16.069	36.000	36.000	25.861
11650 ANDRE OPPG.PL.GODTGJØRELSE	0	44.400	44.400	0
11700 TRANSPORT/DRIFT AV EGNE OG LEI	8.801	5.000	5.000	509
11702 TRANSPORT AV/TIL BRUKERE	74	0	0	0
11703 ANDRE TRANSPORTTJENESTER	2.755	0	0	0
11705 IKKE OPPG.PL. - UTGIFTER/UTLEGG	109.023	66.000	66.000	112.515
11950 AVGIFTER, GEBYRER, LISENSER O.L	0	0	0	298
11952 KONTINGENTER	3.150	0	0	3.150
11953 ANDRE AVGIFTER/GEBYRER	15	0	0	0
12000 KJØP OG FINANSIELL LEASING AV D	23.714	28.000	10.000	16.423
12700 ANDRE TJENESTER (SOM INNGÅR I	0	0	0	40.480
14290 MERVERDIAVGIFT SOM GIR RETT TIL	17.213	15.280	15.280	42.134
14700 OVERFØRINGER TIL ANDRE (PRIVAT	0	0	0	12.480
14900 RESERVERTE BEVILGNINGER/ AVSE	0	100.000	300.000	0
Sum utgifter	2.019.854	2.044.266	2.268.443	1.701.712
17100 REFUSJON SYKELØNN	0	0	0	-26
17700 REFUSJON FRA ANDRE (PRIVATE)	-10.426	0	0	-22.854
Sum inntekter	-10.426	0	0	-22.880
Sum funksjon: 120 ADMINISTRASJON	2.009.428	2.044.266	2.268.443	1.678.832
Funksjon: 273 Arbeidsrettede tiltak i kommun				
14700 OVERFØRINGER TIL ANDRE (PRIVAT	100.000	100.000	100.000	100.000
Sum utgifter	100.000	100.000	100.000	100.000
Sum funksjon: 273 Arbeidsrettede tiltak i kom	100.000	100.000	100.000	100.000
Funksjon: 301 Plansaksbehandling				
10100 FAST LØNN	0	0	0	517.706
10904 PENSJONSINNSKUDD - KLP	0	0	0	88.145
10990 ARBEIDSGIVERAVGIFT	0	0	0	30.898
11302 TELEFON/FAX	0	0	0	635
11400 ANNONSE, REKLAME, INFORMASJO	0	0	0	57.057
11500 OPPLÆRING/KURS	0	0	0	4.950
12700 ANDRE TJENESTER (SOM INNGÅR I	0	0	0	11.127
13700 KJØP FRA ANDRE(PRIVATE)	0	0	0	1.760
14290 MERVERDIAVGIFT SOM GIR RETT TIL	0	0	0	17.645
Sum utgifter	0	0	0	729.925
16201 GEBYRINNTEKTER	0	0	0	-56.166
Sum inntekter	0	0	0	-56.166

	Regnskap 2019	Buds(end) 2019	Budsjett 2019	Regnskap 2018
Sum funksjon: 301 Plansaksbehandling	0	0	0	673.759
Funksjon: 385 Andre kulturaktiviteter og tilsku				
10100 FAST LØNN	258.258	252.241	252.241	253.099
10500 ANNEN LØNN OG TR. PL. GODTGJ.	319	0	0	385
10530 ANDRE LØNNSUTGIFTER	2.220	2.245	2.245	2.220
10904 PENSJONSINNSKUDD - KLP	47.453	39.137	39.137	43.386
10990 ARBEIDSGIVERAVGIFT	15.769	14.974	14.974	15.255
11604 OPPG.PL - REISE/KOST	6.444	10.000	10.000	4.510
11650 ANDRE OPPG.PL.GODTGJØRELSE	0	0	0	-148
11700 TRANSPORT/DRIFT AV EGNE OG LEI	0	5.000	5.000	0
11705 IKKE OPPG.PL. - UTGIFTER/UTLEGG	2.850	0	0	2.230
12700 ANDRE TJENESTER (SOM INNGÅR I	0	7.200	7.200	0
14290 MERVERDIAVGIFT SOM GIR RETT TIL	77	1.800	1.800	14
Sum utgifter	333.389	332.597	332.597	320.952
Sum funksjon: 385 Andre kulturaktiviteter og t	333.389	332.597	332.597	320.952
Sum ansvar: 7150 Strategisk ledelse	2.442.817	2.476.863	2.701.040	2.773.542
Ansvar: 7200 ØKONOMIAVDELINGEN				
Funksjon: 120 ADMINISTRASJON				
10100 FAST LØNN	1.926.432	1.908.831	1.879.449	1.877.185
10210 FERIEVIKARER	1.763	0	0	0
10301 LØNN ENGASJEMENTER - KOMM. VIL	40.374	0	0	0
10400 OVERTIDSLØNN	652	5.000	5.000	1.126
10500 ANNEN LØNN OG TR. PL. GODTGJ.	-434	0	0	165
10904 PENSJONSINNSKUDD - KLP	358.027	288.702	288.702	319.936
10990 ARBEIDSGIVERAVGIFT	118.799	110.830	110.830	112.144
11000 KONTORMATERIELL	9.995	16.000	16.000	3.221
11150 Matvarer	0	1.000	1.000	0
11151 BEVERTN. V/MØTER, KURS O.L.- ikke	6.238	0	0	1.811
11200 Samlepost annet forbr.matr., råvarer o	0	1.000	1.000	689
11201 ARBEIDSTØY/UNIFORMER	1.200	0	0	0
11203 IKKE OPPG.PL. UTG. REISER (HOTE	1.603	0	0	4.116
11204 VELFERDSTILTAK	400	0	0	247
11300 Post, banktjenester, telefon, internett/b	2.980	0	0	0
11301 GEBYRER BANK	15.374	15.000	15.000	16.715
11302 TELEFON/FAX	8.569	10.000	10.000	11.013
11303 DATAKOMMUNIKASJON/SAMB.LEIE	2.980	0	0	0
11304 PORTO	269	0	0	0
11400 ANNONSE, REKLAME, INFORMASJO	5.954	7.700	7.700	4.365
11500 OPPLÆRING/KURS	224.164	400.000	400.000	32.225
11604 OPPG.PL - REISE/KOST	9.341	15.000	15.000	3.631
11650 ANDRE OPPG.PL.GODTGJØRELSE	170	0	0	-611
11703 ANDRE TRANSPORTTJENESTER	158	0	0	0
11705 IKKE OPPG.PL. - UTGIFTER/UTLEGG	45.835	25.000	25.000	-2.535
11950 AVGIFTER, GEBYRER, LISENSER O.L	321.685	151.164	151.164	222.855
11952 KONTINGENTER	9.190	0	0	9.240
11953 ANDRE AVGIFTER/GEBYRER	28.412	22.000	22.000	33.392
12000 KJØP OG FINANSIELL LEASING AV D	3.476	26.700	26.700	31.900
12402 SERVICE/VEDLIKEHOLD IT	95.422	35.000	35.000	36.463
12700 ANDRE TJENESTER (SOM INNGÅR I	12.372	5.000	5.000	6.775
13500 KJØP FRA KOMMUNER	272.739	280.000	280.000	272.739
14290 MERVERDIAVGIFT SOM GIR RETT TIL	186.762	82.041	82.041	153.028

	Regnskap 2019	Buds(end) 2019	Budsjett 2019	Regnskap 2018
Sum utgifter	3.710.900	3.405.968	3.376.586	3.151.835
16200 ANNET SALG AV VARER, TJ.,GEB U/A	0	0	0	-301
16201 GEBYRINNTEKTER	-12.751	0	0	-75
16203 INNFORDRINGSINNTEKTER	-263.797	-202.000	-162.000	-193.900
17100 REFUSJON SYKELØNN	0	0	0	-3.496
17700 REFUSJON FRA ANDRE (PRIVATE)	0	-50.000	-50.000	-2.880
19000 RENTEINNTEKTER	0	0	0	-2.464
Sum inntekter	-276.547	-252.000	-212.000	-203.116
Sum funksjon: 120 ADMINISTRASJON	3.434.352	3.153.968	3.164.586	2.948.719
Sum ansvar: 7200 ØKONOMIAVDELINGEN	3.434.352	3.153.968	3.164.586	2.948.719
Ansvar: 7210 Eiendomskattekontor				
Funksjon: 100 POLITISK STYRING				
10301 LØNN ENGASJEMENTER - KOMM. VIL	0	0	200.000	0
10500 ANNEN LØNN OG TR. PL. GODTGJ.	416	0	0	34
10800 GODTGJØRELSE FOR FOLKEVALGT	7.380	0	6.000	600
10904 PENSJONSINNSKUDD - KLP	0	0	31.100	0
10990 ARBEIDSGIVERAVGIFT	398	0	12.092	32
11151 BEVERTN. V/MØTER, KURS O.L.- ikke	828	0	2.000	348
11200 Samlepost annet forbr.matr., råvarer o	0	0	76.837	0
11201 ARBEIDSTØY/UNIFORMER	191	0	0	0
11205 TJENESTEFRIKJØP	1.256	0	3.000	0
11500 OPPLÆRING/KURS	0	0	30.000	0
11604 OPPG.PL - REISE/KOST	0	0	6.000	196
11705 IKKE OPPG.PL. - UTGIFTER/UTLEGG	0	0	38.783	0
12700 ANDRE TJENESTER (SOM INNGÅR I	0	0	70.000	0
14290 MERVERDIAVGIFT SOM GIR RETT TIL	0	0	39.812	0
Sum utgifter	10.469	0	515.624	1.210
Sum funksjon: 100 POLITISK STYRING	10.469	0	515.624	1.210
Funksjon: 120 ADMINISTRASJON				
10201 SYKEVIKARER	13.610	0	0	0
10301 LØNN ENGASJEMENTER - KOMM. VIL	214.752	350.000	0	0
10500 ANNEN LØNN OG TR. PL. GODTGJ.	1.227	0	0	0
10501 HONORARER	28.160	0	0	0
10800 GODTGJØRELSE FOR FOLKEVALGT	0	6.000	0	0
10904 PENSJONSINNSKUDD - KLP	13.791	61.100	0	0
10990 ARBEIDSGIVERAVGIFT	13.849	32.092	0	0
11151 BEVERTN. V/MØTER, KURS O.L.- ikke	0	2.000	0	0
11200 Samlepost annet forbr.matr., råvarer o	2.162	76.837	0	0
11201 ARBEIDSTØY/UNIFORMER	479	0	0	0
11205 TJENESTEFRIKJØP	0	3.000	0	0
11300 Post, banktjenester, telefon, internett/b	15.829	0	0	0
11302 TELEFON/FAX	2.799	0	0	0
11500 OPPLÆRING/KURS	0	30.000	0	0
11604 OPPG.PL - REISE/KOST	10.850	6.000	0	0
11705 IKKE OPPG.PL. - UTGIFTER/UTLEGG	38.019	38.783	0	0
11950 AVGIFTER, GEBYRER, LISENSER O.L	12.500	0	0	0
12000 KJØP OG FINANSIELL LEASING AV D	27.154	0	0	0
12402 SERVICE/VEDLIKEHOLD IT	25.000	0	0	0
12700 ANDRE TJENESTER (SOM INNGÅR I	296.350	370.000	0	0
14290 MERVERDIAVGIFT SOM GIR RETT TIL	99.201	39.812	0	0

	Regnskap 2019	Buds(end) 2019	Budsjett 2019	Regnskap 2018
Sum utgifter	815.734	1.015.624	0	0
19400 BRUK AV DISPOSISJONSFOND	-500.000	-500.000	0	0
Sum inntekter	-500.000	-500.000	0	0
Sum funksjon: 120 ADMINISTRASJON	315.734	515.624	0	0
Sum ansvar: 7210 Eiendomskattekontor	326.204	515.624	515.624	1.210
Ansvar: 7300 LØNNS- OG PERSONALAVDELING				
Funksjon: 120 ADMINISTRASJON				
10100 FAST LØNN	1.009.753	1.011.847	991.943	995.281
10400 OVERTIDSLØNN	515	0	0	29.469
10500 ANNEN LØNN OG TR. PL. GODTGJ.	-263	0	0	363
10904 PENSJONSINNSKUDD - KLP	183.489	152.372	152.372	168.664
10990 ARBEIDSGIVERAVGIFT	60.889	58.360	58.360	60.839
11000 KONTORMATERIELL	1.549	0	0	4.358
11200 Samlepost annet forbr.matr., råvarer o	582	0	0	0
11204 VELFERDSTILTAK	54.071	50.000	50.000	37.895
11206 ANDRE DR. UTG.	155.908	161.000	161.000	155.908
11400 ANNONSE, REKLAME, INFORMASJO	20.195	40.000	40.000	0
11500 OPPLÆRING/KURS	17.721	20.000	20.000	19.732
11604 OPPG.PL - REISE/KOST	809	0	0	3.491
11700 TRANSPORT/DRIFT AV EGNE OG LEI	0	5.000	5.000	0
11705 IKKE OPPG.PL. - UTGIFTER/UTLEGG	939	0	0	2.762
11950 AVGIFTER, GEBYRER, LISENSER O.L	54.622	40.000	40.000	40.584
12000 KJØP OG FINANSIELL LEASING AV D	4.073	5.000	5.000	4.000
12402 SERVICE/VEDLIKEHOLD IT	46.432	0	0	0
12700 ANDRE TJENESTER (SOM INNGÅR I	19.034	200.000	200.000	95.470
14290 MERVERDI AVGIFT SOM GIR RETT TIL	34.788	24.000	24.000	13.485
Sum utgifter	1.665.106	1.767.579	1.747.675	1.632.298
Sum funksjon: 120 ADMINISTRASJON	1.665.106	1.767.579	1.747.675	1.632.298
Sum ansvar: 7300 LØNNS- OG PERSONALAVDE	1.665.106	1.767.579	1.747.675	1.632.298
Ansvar: 7400 IT - DRIFT/ STØTTE				
Funksjon: 120 ADMINISTRASJON				
10100 FAST LØNN	749.032	739.172	729.986	884.650
10115 ANDRE AVT.F.TILLEGG KOMM.VILK.	44.714	42.517	42.517	46.394
10400 OVERTIDSLØNN	0	0	0	7.524
10500 ANNEN LØNN OG TR. PL. GODTGJ.	-61	0	0	552
10503 LØNN LÆRLINGER	79.613	200.066	200.066	0
10904 PENSJONSINNSKUDD - KLP	144.152	149.395	149.395	131.577
10990 ARBEIDSGIVERAVGIFT	47.908	57.220	57.220	54.867
11000 KONTORMATERIELL	133	0	0	0
11301 GEBYRER BANK	780	0	0	800
11302 TELEFON/FAX	58.064	42.000	42.000	59.109
11303 DATAKOMMUNIKASJON/SAMB.LEIE	432.361	480.000	480.000	441.892
11304 PORTO	0	0	0	225
11500 OPPLÆRING/KURS	19.943	0	0	6.792
11604 OPPG.PL - REISE/KOST	8.216	0	0	13.212
11650 ANDRE OPPG.PL.GODTGJØRELSE	340	0	0	0
11700 TRANSPORT/DRIFT AV EGNE OG LEI	0	5.000	5.000	0
11705 IKKE OPPG.PL. - UTGIFTER/UTLEGG	5.566	30.000	30.000	12.414
11850 FORSIKR. OG UTG. TIL VAKTHOLD O	9.397	6.500	6.500	6.397

	Regnskap 2019	Buds(end) 2019	Budsjett 2019	Regnskap 2018
11900 LEIE AV LOKALER OG GRUNN	0	0	0	950
11950 AVGIFTER, GEBYRER, LIENSER O.L	1.154.464	892.000	892.000	1.103.882
11952 KONTINGENTER	3.800	0	0	2.240
12000 KJØP OG FINANSIELL LEASING AV D	303.530	370.000	370.000	102.520
12402 SERVICE/VEDLIKEHOLD IT	513.603	550.000	550.000	539.588
12700 ANDRE TJENESTER (SOM INNGÅR I	106.620	145.000	145.000	71.021
14290 MERVERDIAVGIFT SOM GIR RETT TIL	596.862	572.150	572.150	579.835
Sum utgifter	4.279.036	4.281.020	4.271.834	4.066.440
17100 REFUSJON SYKELØNN	-86.521	0	0	0
17500 REFUSJON FRA KOMMUNER	0	-119.600	-119.600	-55.000
17700 REFUSJON FRA ANDRE (PRIVATE)	0	-14.000	-14.000	-30.444
Sum inntekter	-86.521	-133.600	-133.600	-85.444
Sum funksjon: 120 ADMINISTRASJON	4.192.515	4.147.420	4.138.234	3.980.996
Funksjon: 241 DIAGNOSE, BEHANDLING, RE-/ H				
10100 FAST LØNN	59.437	58.248	58.248	57.300
10904 PENSJONSINNSKUDD - KLP	10.798	8.947	8.947	9.815
10990 ARBEIDSGIVERAVGIFT	3.582	3.427	3.427	3.423
Sum utgifter	73.816	70.622	70.622	70.537
Sum funksjon: 241 DIAGNOSE, BEHANDLING, R	73.816	70.622	70.622	70.537
Funksjon: 253 Helse- og omsorgstjenester i in				
10100 FAST LØNN	59.437	58.248	58.248	57.300
10904 PENSJONSINNSKUDD - KLP	10.798	8.947	8.947	9.815
10990 ARBEIDSGIVERAVGIFT	3.582	3.427	3.427	3.423
Sum utgifter	73.816	70.622	70.622	70.537
Sum funksjon: 253 Helse- og omsorgstjenest	73.816	70.622	70.622	70.537
Funksjon: 254 Helse- og omsorgstjenester til				
10100 FAST LØNN	36.997	35.805	35.805	35.731
10904 PENSJONSINNSKUDD - KLP	6.721	5.500	5.500	6.112
10990 ARBEIDSGIVERAVGIFT	2.230	2.107	2.107	2.134
Sum utgifter	45.948	43.412	43.412	43.977
Sum funksjon: 254 Helse- og omsorgstjenest	45.948	43.412	43.412	43.977
Funksjon: 303 Kart og oppmåling				
10100 FAST LØNN	59.437	58.248	58.248	57.300
10904 PENSJONSINNSKUDD - KLP	10.798	8.947	8.947	9.815
10990 ARBEIDSGIVERAVGIFT	3.582	3.427	3.427	3.423
Sum utgifter	73.816	70.622	70.622	70.537
Sum funksjon: 303 Kart og oppmåling	73.816	70.622	70.622	70.537
Sum ansvar: 7400 IT - DRIFT/ STØTTE	4.459.912	4.402.698	4.393.512	4.236.585
Ansvar: 7500 SERVICEKONTOR				
Funksjon: 120 ADMINISTRASJON				
10100 FAST LØNN	1.171.098	1.491.865	1.468.899	1.378.059
10301 LØNN ENGASJEMENTER - KOMM. VIL	334.461	0	0	0
10400 OVERTIDSLØNN	4.288	0	0	15.531
10500 ANNEN LØNN OG TR. PL. GODTGJ.	-380	0	0	41

	Regnskap 2019	Buds(end) 2019	Budsjett 2019	Regnskap 2018
10904 PENSJONSINNSKUDD - KLP	273.284	225.637	225.637	234.936
10990 ARBEIDSGIVERAVGIFT	90.885	86.421	86.421	81.391
11000 KONTORMATERIELL	238	0	0	0
11151 BEVERTN. V/MØTER, KURS O.L.- ikke	850	0	0	144
11200 Samlepost annet forbr.matr., råvarer o	0	0	0	11.100
11203 IKKE OPPG.PL. UTG. REISER (HOTE	3.415	0	0	1.612
11204 VELFERDSTILTAK	400	0	0	0
11500 OPPLÆRING/KURS	3.500	40.000	40.000	10.550
11604 OPPG.PL - REISE/KOST	2.014	0	0	751
11650 ANDRE OPPG.PL.GODTGJØRELSER	691	0	0	0
11700 TRANSPORT/DRIFT AV EGNE OG LEI	0	5.000	5.000	0
11705 IKKE OPPG.PL. - UTGIFTER/UTLEGG	7.204	0	0	3.829
11950 AVGIFTER, GEBYRER, LISENSER O.L	10.800	4.500	4.500	6.000
12000 KJØP OG FINANSIELL LEASING AV D	9.365	5.000	5.000	14.952
12700 ANDRE TJENESTER (SOM INNGÅR I	102.822	75.500	75.500	69.647
14290 MERVERDIAVGIFT SOM GIR RETT TIL	5.939	5.000	5.000	5.765
Sum utgifter	2.020.874	1.938.923	1.915.957	1.834.308
17100 REFUSJON SYKELØNN	-1.628	0	0	-18.782
Sum inntekter	-1.628	0	0	-18.782
Sum funksjon: 120 ADMINISTRASJON	2.019.246	1.938.923	1.915.957	1.815.526
Sum ansvar: 7500 SERVICEKONTOR	2.019.246	1.938.923	1.915.957	1.815.526
Ansvar: 7600 Interkommunal regnskapskontro				
Funksjon: 120 ADMINISTRASJON				
13501 KJØP AV TJENEST. FRA INTERK.SEL	125.132	140.000	140.000	129.549
Sum utgifter	125.132	140.000	140.000	129.549
Sum funksjon: 120 ADMINISTRASJON	125.132	140.000	140.000	129.549
Sum ansvar: 7600 Interkommunal regnskapsk	125.132	140.000	140.000	129.549
Ansvar: 7700 Skjenkekontroll				
Funksjon: 233 Annet forebyggende helsearbei				
11000 KONTORMATERIELL	287	3.000	3.000	116
11950 AVGIFTER, GEBYRER, LISENSER O.L	165	0	0	0
13700 KJØP FRA ANDRE(PRIVATE)	42.604	50.000	50.000	50.386
14290 MERVERDIAVGIFT SOM GIR RETT TIL	10.651	12.000	12.000	12.597
14702 TAP PÅ FORDRINGER/GARANTIER	0	0	0	350
Sum utgifter	53.707	65.000	65.000	63.449
16201 GEBYRINNTKTER	-90.358	-74.650	-74.650	-83.356
Sum inntekter	-90.358	-74.650	-74.650	-83.356
Sum funksjon: 233 Annet forebyggende helse	-36.651	-9.650	-9.650	-19.907
Sum ansvar: 7700 Skjenkekontroll	-36.651	-9.650	-9.650	-19.907
Ansvar: 7800 FOLKEHELSEKOORDINATOR				
Funksjon: 233 Annet forebyggende helsearbei				
10100 FAST LØNN	268.432	268.781	514.657	165.781
10500 ANNEN LØNN OG TR. PL. GODTGJ.	-739	0	0	410
10904 PENSJONSINNSKUDD - KLP	45.879	46.056	79.056	26.169
10990 ARBEIDSGIVERAVGIFT	16.214	15.279	30.279	9.812

	Regnskap 2019	Buds(end) 2019	Budsjett 2019	Regnskap 2018
11000 KONTORMATERIELL	349	0	0	630
11050 UNDERVISNINGSMATERIELL	4.108	0	0	0
11150 Matvarer	0	0	0	269
11151 BEVERTN. V/MØTER, KURS O.L.- ikke	2.035	0	0	1.100
11200 Samlepost annet forbr.matr., råvarer o	12.917	0	0	332
11203 IKKE OPPG.PL. UTG. REISER (HOTE	2.854	0	0	0
11204 VELFERDSTILTAK	5.600	0	0	0
11302 TELEFON/FAX	1.878	5.000	5.000	1.937
11500 OPPLÆRING/KURS	1.304	5.000	5.000	0
11604 OPPG.PL - REISE/KOST	10.110	10.000	10.000	3.584
11650 ANDRE OPPG.PL.GODTGJØRELSER	2.073	0	0	15.600
11705 IKKE OPPG.PL. - UTGIFTER/UTLEGG	19.804	0	0	-5.109
11900 LEIE AV LOKALER OG GRUNN	1.000	0	0	0
12000 KJØP OG FINANSIELL LEASING AV D	2.965	0	0	13.742
13700 KJØP FRA ANDRE(PRIVATE)	21.670	0	0	0
14290 MERVERDIAVGIFT SOM GIR RETT TIL	11.186	1.250	1.250	4.176
14700 OVERFØRINGER TIL ANDRE (PRIVAT	2.414	0	0	0
15500 AVSETNING TIL BUNDNE FOND	30.105	0	0	7.500
Sum utgifter	462.158	351.366	645.242	245.932
17100 REFUSJON SYKELØNN	0	0	0	-867
17300 REFUSJON FRA FYLKESKOMMUNEN	-15.000	-200.000	-200.000	-195.000
18100 ANDRE STATLIGE OVERFØRINGER	-3.000	0	0	0
18300 OVERFØRING FRA FYLKESKOMMUN	-195.000	0	0	0
19500 BRUK AV BUNDNE FOND	-2.500	0	0	0
Sum inntekter	-215.500	-200.000	-200.000	-195.867
Sum funksjon: 233 Annet forebyggende helse	246.658	151.366	445.242	50.065
Funksjon: 242 RÅD,VEILEDNING OG SOSIAL FO				
11050 UNDERVISNINGSMATERIELL	6.235	0	0	0
11151 BEVERTN. V/MØTER, KURS O.L.- ikke	1.125	0	0	0
11200 Samlepost annet forbr.matr., råvarer o	210	0	0	0
11302 TELEFON/FAX	578	0	0	0
11400 ANNONSE, REKLAME, INFORMASJO	5.631	0	0	0
11500 OPPLÆRING/KURS	8.469	0	0	0
11700 TRANSPORT/DRIFT AV EGNE OG LEI	59	0	0	0
11705 IKKE OPPG.PL. - UTGIFTER/UTLEGG	3.685	0	0	0
11950 AVGIFTER, GEBYRER, LISENSER O.L	15	0	0	0
14290 MERVERDIAVGIFT SOM GIR RETT TIL	2.320	0	0	0
Sum utgifter	28.327	0	0	0
Sum funksjon: 242 RÅD,VEILEDNING OG SOSI	28.327	0	0	0
Sum ansvar: 7800 FOLKEHELSEKOORDINATOR	274.985	151.366	445.242	50.065
Ansvar: 7801 Frivilligsentral				
Funksjon: 234 Aktiviserings- og servicetjenest				
10100 FAST LØNN	258.942	258.124	0	0
10500 ANNEN LØNN OG TR. PL. GODTGJ.	710	0	0	0
10904 PENSJONSINNSKUDD - KLP	44.323	33.000	0	0
10990 ARBEIDSGIVERAVGIFT	15.503	15.000	0	0
11000 KONTORMATERIELL	26.168	0	0	0
11302 TELEFON/FAX	7.236	0	0	0
11303 DATAKOMMUNIKASJON/SAMB.LEIE	20.259	0	0	0
11500 OPPLÆRING/KURS	4.500	0	0	0

	Regnskap 2019	Buds(end) 2019	Budsjett 2019	Regnskap 2018
11604 OPPG.PL - REISE/KOST	4.687	0	0	0
11705 IKKE OPPG.PL. - UTGIFTER/UTLEGG	1.540	0	0	0
12000 KJØP OG FINANSIELL LEASING AV D	10.581	0	0	0
14290 MERVERDIAVGIFT SOM GIR RETT TIL	16.061	0	0	0
Sum utgifter	410.509	306.124	0	0
Sum funksjon: 234 Aktiviserings- og servicetj	410.509	306.124	0	0
Sum ansvar: 7801 Frivilligsentral	410.509	306.124	0	0
Ansvar: 7802 Fresksenteret				
Funksjon: 380 Idrett og tilskudd til andres idre				
10100 FAST LØNN	29.953	100.000	0	0
10904 PENSJONSINNSKUDD - KLP	5.620	15.000	0	0
10990 ARBEIDSGIVERAVGIFT	1.814	5.000	0	0
11000 KONTORMATERIELL	20.017	0	0	0
11050 UNDERVISNINGSMATERIELL	1.952	0	0	0
11051 ØVRIG UNDERVISNINGSMATERIELL	2.720	0	0	0
11052 FORMINGSMATERIELL OG LEKER	50.544	0	0	0
11150 Matvarer	880	0	0	0
11151 BEVERTN. V/MØTER, KURS O.L.- ikke	121	0	0	0
11200 Samlepost annet forbr.matr., råvarer o	1.954	0	0	0
11206 ANDRE DR. UTG.	0	120.000	0	0
11301 GEBYRER BANK	2.717	0	0	0
12000 KJØP OG FINANSIELL LEASING AV D	7.725	230.000	0	0
12004 ANNET UTSTYR/REDSKAPER	7.239	0	0	0
14290 MERVERDIAVGIFT SOM GIR RETT TIL	19.272	0	0	0
Sum utgifter	152.527	470.000	0	0
16000 BRUKERBETALING FOR KOMM. TJE	0	-200.000	0	0
16200 ANNET SALG AV VARER, TJ.,GEB U/A	-178.757	0	0	0
17700 REFUSJON FRA ANDRE (PRIVATE)	0	-173.000	0	0
18900 OVERFØRINGER FRA ANDRE (PRIVA	-132.000	0	0	0
Sum inntekter	-310.757	-373.000	0	0
Sum funksjon: 380 Idrett og tilskudd til andres	-158.230	97.000	0	0
Sum ansvar: 7802 Fresksenteret	-158.230	97.000	0	0
Ansvar: 7900 Rekrutteringstiltak				
Funksjon: 120 ADMINISTRASJON				
10501 HONORARER	0	500.000	1.000.000	0
Sum utgifter	0	500.000	1.000.000	0
19400 BRUK AV DISPOSISJONSFOND	0	-500.000	-1.000.000	0
Sum inntekter	0	-500.000	-1.000.000	0
Sum funksjon: 120 ADMINISTRASJON	0	0	0	0
Funksjon: 202 GRUNNSKOLE				
10150 LØNN FASTE STILLINGER ST.VILKÅR	46.667	0	0	0
10901 PENSJONSINNSKUDD SPK	5.010	0	0	0
10990 ARBEIDSGIVERAVGIFT	2.636	0	0	0
Sum utgifter	54.312	0	0	0
19400 BRUK AV DISPOSISJONSFOND	-54.312	0	0	0

	Regnskap 2019	Buds(end) 2019	Budsjett 2019	Regnskap 2018
Sum inntekter	-54.312	0	0	0
Sum funksjon: 202 GRUNNSKOLE	0	0	0	0
Funksjon: 244 BARNEVERTJENESTE				
10501 HONORARER	53.000	0	0	38.500
10990 ARBEIDSGIVERAVGIFT	2.703	0	0	1.964
Sum utgifter	55.703	0	0	40.464
19400 BRUK AV DISPOSISJONSFOND	-55.703	0	0	-40.464
Sum inntekter	-55.703	0	0	-40.464
Sum funksjon: 244 BARNEVERTJENESTE	0	0	0	0
Funksjon: 253 Helse- og omsorgstjenester i in				
10501 HONORARER	63.799	0	0	0
10990 ARBEIDSGIVERAVGIFT	3.254	0	0	0
Sum utgifter	67.053	0	0	0
19400 BRUK AV DISPOSISJONSFOND	-67.053	0	0	0
Sum inntekter	-67.053	0	0	0
Sum funksjon: 253 Helse- og omsorgstjenest	0	0	0	0
Funksjon: 254 Helse- og omsorgstjenester til				
10501 HONORARER	118.860	0	0	0
10990 ARBEIDSGIVERAVGIFT	6.062	0	0	0
Sum utgifter	124.922	0	0	0
19400 BRUK AV DISPOSISJONSFOND	-124.922	0	0	0
Sum inntekter	-124.922	0	0	0
Sum funksjon: 254 Helse- og omsorgstjenest	0	0	0	0
Sum ansvar: 7900 Rekrutteringstiltak	0	0	0	0
Sum ha: 70 Fellestjenester	18.582.285	17.137.101	17.206.304	16.238.639

	Regnskap 2019	Buds(end) 2019	Budsjett 2019	Regnskap 2018
Ha: 80 Finansielle transaksjoner				
Ansvar: 8100 KLP				
Funksjon: 870 Renter/utbytte og lån (innlån og				
15000 RENTEUTG., PROVISJONER OG AND	3.419.458	4.300.000	4.300.000	4.081.412
15001 ANDRE RENTEUTGIFTER	648	0	0	-24
15100 AVDRAG	7.383.140	7.384.000	7.384.000	7.383.140
Sum utgifter	10.803.246	11.684.000	11.684.000	11.464.528
19000 RENTEINNTEKTER	-81	0	0	-2.221
Sum inntekter	-81	0	0	-2.221
Sum funksjon: 870 Renter/utbytte og lån (innlån og	10.803.165	11.684.000	11.684.000	11.462.307
Sum ansvar: 8100 KLP	10.803.165	11.684.000	11.684.000	11.462.307
Ansvar: 8110 GILDESKÅL SPAREBANK				
Funksjon: 870 Renter/utbytte og lån (innlån og				
19000 RENTEINNTEKTER	-294.272	-150.000	-150.000	-589.912
Sum inntekter	-294.272	-150.000	-150.000	-589.912
Sum funksjon: 870 Renter/utbytte og lån (innlån og	-294.272	-150.000	-150.000	-589.912
Sum ansvar: 8110 GILDESKÅL SPAREBANK	-294.272	-150.000	-150.000	-589.912
Ansvar: 8130 KOMMUNALBANKEN				
Funksjon: 870 Renter/utbytte og lån (innlån og				
15000 RENTEUTG., PROVISJONER OG AND	2.167.218	1.050.000	1.050.000	1.021.414
15001 ANDRE RENTEUTGIFTER	386	0	0	176
15100 AVDRAG	1.889.340	1.558.760	1.558.760	1.404.159
Sum utgifter	4.056.944	2.608.760	2.608.760	2.425.749
Sum funksjon: 870 Renter/utbytte og lån (innlån og	4.056.944	2.608.760	2.608.760	2.425.749
Sum ansvar: 8130 KOMMUNALBANKEN	4.056.944	2.608.760	2.608.760	2.425.749
Ansvar: 8160 FORSINKELSESEENTER				
Funksjon: 120 ADMINISTRASJON				
11950 AVGIFTER, GEBYRER, LISENSER O.L	62	0	0	0
Sum utgifter	62	0	0	0
Sum funksjon: 120 ADMINISTRASJON	62	0	0	0
Funksjon: 870 Renter/utbytte og lån (innlån og				
15000 RENTEUTG., PROVISJONER OG AND	0	0	0	2.037
15001 ANDRE RENTEUTGIFTER	3.534	0	0	8.304
Sum utgifter	3.534	0	0	10.341
19004 FORSINKELSESEENTER OG ANDRE	732	0	0	0
Sum inntekter	732	0	0	0
Sum funksjon: 870 Renter/utbytte og lån (innlån og	4.265	0	0	10.341
Sum ansvar: 8160 FORSINKELSESEENTER	4.327	0	0	10.341
Ansvar: 8199 Budsjetterte låneopptak				
Funksjon: 870 Renter/utbytte og lån (innlån og				

	Regnskap 2019	Buds(end) 2019	Budsjett 2019	Regnskap 2018
15000 RENTEUTG., PROVISJONER OG AND	0	221.500	221.500	0
15100 AVDRAG	0	475.000	475.000	0
Sum utgifter	0	696.500	696.500	0
Sum funksjon: 870 Renter/utbytte og lån (innlå	0	696.500	696.500	0
Sum ansvar: 8199 Budsjetterte låneopptak	0	696.500	696.500	0
Ansvar: 8200 KOMMUNALE NÆRINGSLÅN/TILS				
Funksjon: 325 TILRETTELEGGING/BISTAND FO				
14700 OVERFØRINGER TIL ANDRE (PRIVAT	0	100.000	100.000	0
14703 OVERF. TIL BEDRIFTER	200.000	0	0	200.000
14704 OVERF. TIL ORGANISASJONER	0	100.000	100.000	0
Sum utgifter	200.000	200.000	200.000	200.000
19200 MOTTATTE AVDRAG PÅ UTLÅN	-4.500	0	0	0
19500 BRUK AV BUNDNE FOND	-200.000	-200.000	-200.000	-200.000
Sum inntekter	-204.500	-200.000	-200.000	-200.000
Sum funksjon: 325 TILRETTELEGGING/BISTAN	-4.500	0	0	0
Sum ansvar: 8200 KOMMUNALE NÆRINGSLÅN/	-4.500	0	0	0
Ansvar: 8230 FORMIDLINGSLÅN - HUSBANKEN				
Funksjon: 283 BIST TIL ETABL OG OPPRETT				
11301 GEBYRER BANK	1.200	0	0	840
15000 RENTEUTG., PROVISJONER OG AND	666.878	482.000	482.000	459.812
15001 ANDRE RENTEUTGIFTER	0	0	0	151
Sum utgifter	668.078	482.000	482.000	460.803
19000 RENTEINNTEKTER	-459.915	-370.000	-370.000	-519.854
19004 FORSINKELSESRENTER OG ANDRE	-27.701	0	0	-30.926
Sum inntekter	-487.617	-370.000	-370.000	-550.781
Sum funksjon: 283 BIST TIL ETABL OG OPPRE	180.461	112.000	112.000	-89.977
Sum ansvar: 8230 FORMIDLINGSLÅN - HUSBAN	180.461	112.000	112.000	-89.977
Ansvar: 8410 RESERVEVERTE BEVILGNINGER/ AV				
Funksjon: 120 ADMINISTRASJON				
10500 ANNEN LØNN OG TR. PL. GODTGJ.	0	0	0	697
10990 ARBEIDSGIVERAVGIFT	0	0	0	36
11151 BEVERTN. V/MØTER, KURS O.L.- ikke	0	0	0	21.517
11200 Samlepost annet forbr.matr., råvarer o	0	0	0	9.000
11203 IKKE OPPG.PL. UTG. REISER (HOTE	0	0	0	8.643
11500 OPPLÆRING/KURS	0	0	0	1.670.121
11604 OPPG.PL - REISE/KOST	0	0	0	5.221
11705 IKKE OPPG.PL. - UTGIFTER/UTLEGG	0	0	0	42.565
11953 ANDRE AVGIFTER/GEBYRER	0	0	0	2.321
12700 ANDRE TJENESTER (SOM INNGÅR I	0	0	0	33.461
13700 KJØP FRA ANDRE(PRIVATE)	0	0	0	72.175
14290 MERVERDIAVGIFT SOM GIR RETT TIL	0	0	0	344.001
Sum utgifter	0	0	0	2.209.759
17700 REFUSJON FRA ANDRE (PRIVATE)	0	0	0	-529.297
Sum inntekter	0	0	0	-529.297

	Regnskap 2019	Buds(end) 2019	Budsjett 2019	Regnskap 2018
Sum funksjon: 120 ADMINISTRASJON	0	0	0	1.680.462
Funksjon: 172 Pensjon				
13700 KJØP FRA ANDRE(PRIVATE)	72.664	0	0	0
Sum utgifter	72.664	0	0	0
Sum funksjon: 172 Pensjon	72.664	0	0	0
Funksjon: 180 DIVERSE FELLEUTGIFTER				
13700 KJØP FRA ANDRE(PRIVATE)	11.039	0	0	0
14290 MERVERDIavgift SOM GIR RETT TIL	2.760	0	0	0
Sum utgifter	13.799	0	0	0
Sum funksjon: 180 DIVERSE FELLEUTGIFTER	13.799	0	0	0
Funksjon: 880 INTERNE FINANSIERINGSTRANS				
14905 Reserveerte bevilgninger tiltak	0	0	2.500.000	0
Sum utgifter	0	0	2.500.000	0
Sum funksjon: 880 INTERNE FINANSIERINGSTR	0	0	2.500.000	0
Sum ansvar: 8410 RESERVEDE BEVILGNINGER	86.463	0	2.500.000	1.680.462
Ansvar: 8420 INTERNE FINANSIERINGSTRANSA				
Funksjon: 880 INTERNE FINANSIERINGSTRANS				
15400 AVSETNINGER TIL DISPOSISJONSF	0	480.000	0	970.146
Sum utgifter	0	480.000	0	970.146
17300 REFUSJON FRA FYLKESKOMMUNEN	0	-1.000.000	-1.000.000	0
17700 REFUSJON FRA ANDRE (PRIVATE)	0	-1.000.000	-1.000.000	0
18100 ANDRE STATLIGE OVERFØRINGER	0	-265.207	-265.207	0
19300 BRUK AV TIDL. ÅRS RM. MINDREFOR	0	0	0	-970.146
19400 BRUK AV DISPOSISJONSFOND	-12.884.793	-12.884.793	-12.884.793	0
19500 BRUK AV BUNDNE FOND	0	-100.000	-100.000	0
Sum inntekter	-12.884.793	-15.250.000	-15.250.000	-970.146
Sum funksjon: 880 INTERNE FINANSIERINGSTR	-12.884.793	-14.770.000	-15.250.000	0
Sum ansvar: 8420 INTERNE FINANSIERINGSTRA	-12.884.793	-14.770.000	-15.250.000	0
Ansvar: 8430 Premieavvik				
Funksjon: 170 Årets premieavvik				
10901 PENSJONSINNSKUDD SPK	-624.990	0	0	6.069
10904 PENSJONSINNSKUDD - KLP	-6.453.705	0	0	-4.925.005
10990 ARBEIDSGIVERAVGIFT	-361.013	0	0	-250.865
Sum utgifter	-7.439.708	0	0	-5.169.801
Sum funksjon: 170 Årets premieavvik	-7.439.708	0	0	-5.169.801
Funksjon: 171 Amortisering av tidl. års premie				
10901 PENSJONSINNSKUDD SPK	123.694	0	0	152.051
10904 PENSJONSINNSKUDD - KLP	3.759.068	0	0	3.152.242
10990 ARBEIDSGIVERAVGIFT	198.479	0	0	168.519
Sum utgifter	4.081.241	0	0	3.472.812

	Regnskap 2019	Buds(end) 2019	Budsjett 2019	Regnskap 2018
Sum funksjon: 171 Amortisering av tidl. års pr	4.081.241	0	0	3.472.812
Sum ansvar: 8430 Premieavvik	-3.358.467	0	0	-1.696.989
Ansvar: 8440 AVSKRIVNINGER				
Funksjon: 120 ADMINISTRASJON				
15900 AVSKRIVNINGER	304.626	0	0	304.626
Sum utgifter	304.626	0	0	304.626
Sum funksjon: 120 ADMINISTRASJON	304.626	0	0	304.626
Funksjon: 121 FORVALTNINGSUTGIFTER I EIEN				
15900 AVSKRIVNINGER	148.552	0	0	8.372
Sum utgifter	148.552	0	0	8.372
Sum funksjon: 121 FORVALTNINGSUTGIFTER I	148.552	0	0	8.372
Funksjon: 130 ADMINISTRASJONSLOKALER				
15900 AVSKRIVNINGER	75.280	0	0	74.658
Sum utgifter	75.280	0	0	74.658
Sum funksjon: 130 ADMINISTRASJONSLOKAL	75.280	0	0	74.658
Funksjon: 180 DIVERSE FELLEUTGIFTER				
15900 AVSKRIVNINGER	4.600	0	0	4.600
Sum utgifter	4.600	0	0	4.600
Sum funksjon: 180 DIVERSE FELLEUTGIFTER	4.600	0	0	4.600
Funksjon: 221 FØRSKOLELOKALER OG SKYSS				
15900 AVSKRIVNINGER	259.629	0	0	253.608
Sum utgifter	259.629	0	0	253.608
Sum funksjon: 221 FØRSKOLELOKALER OG S	259.629	0	0	253.608
Funksjon: 222 SKOLELOKALER				
15900 AVSKRIVNINGER	3.894.205	0	0	3.791.494
Sum utgifter	3.894.205	0	0	3.791.494
Sum funksjon: 222 SKOLELOKALER	3.894.205	0	0	3.791.494
Funksjon: 233 Annet forebyggende helsearbeid				
15900 AVSKRIVNINGER	46.363	0	0	43.758
Sum utgifter	46.363	0	0	43.758
Sum funksjon: 233 Annet forebyggende helse	46.363	0	0	43.758
Funksjon: 234 Aktiviserings- og servicetjenest				
15900 AVSKRIVNINGER	17.893	0	0	17.893
Sum utgifter	17.893	0	0	17.893
Sum funksjon: 234 Aktiviserings- og servicetj	17.893	0	0	17.893
Funksjon: 261 INSTITUSJONSLOKALER				
15900 AVSKRIVNINGER	2.470.745	0	0	2.331.681
Sum utgifter	2.470.745	0	0	2.331.681

	Regnskap 2019	Buds(end) 2019	Budsjett 2019	Regnskap 2018
Sum funksjon: 261 INSTITUSJONSLOKALER	2.470.745	0	0	2.331.681
Funksjon: 265 KOMMUNALT DISPONERTE BOL				
15900 AVSKRIVNINGER	892.112	0	0	456.845
Sum utgifter	892.112	0	0	456.845
Sum funksjon: 265 KOMMUNALT DISPONERTE	892.112	0	0	456.845
Funksjon: 303 Kart og oppmåling				
15900 AVSKRIVNINGER	24.425	0	0	0
Sum utgifter	24.425	0	0	0
Sum funksjon: 303 Kart og oppmåling	24.425	0	0	0
Funksjon: 315 BOLIGBYGGING OG FYSISKE BO				
15900 AVSKRIVNINGER	36.088	0	0	36.088
Sum utgifter	36.088	0	0	36.088
Sum funksjon: 315 BOLIGBYGGING OG FYSISK	36.088	0	0	36.088
Funksjon: 320 KOMMUNAL NÆRINGSVIRKSO				
15900 AVSKRIVNINGER	20.262	0	0	20.262
Sum utgifter	20.262	0	0	20.262
Sum funksjon: 320 KOMMUNAL NÆRINGSVIR	20.262	0	0	20.262
Funksjon: 325 TILRETTELEGGING/BISTAND FO				
15900 AVSKRIVNINGER	118.240	0	0	88.680
Sum utgifter	118.240	0	0	88.680
Sum funksjon: 325 TILRETTELEGGING/BISTAN	118.240	0	0	88.680
Funksjon: 330 SAMFERDSELSBEDRIFTER/TRA				
15900 AVSKRIVNINGER	361.695	0	0	333.625
Sum utgifter	361.695	0	0	333.625
Sum funksjon: 330 SAMFERDSELSBEDRIFTER/	361.695	0	0	333.625
Funksjon: 332 Kommunale veier				
15900 AVSKRIVNINGER	1.863.052	0	0	1.524.690
Sum utgifter	1.863.052	0	0	1.524.690
Sum funksjon: 332 Kommunale veier	1.863.052	0	0	1.524.690
Funksjon: 335 REKREASJON I TETTSTED				
15900 AVSKRIVNINGER	269.704	0	0	269.704
Sum utgifter	269.704	0	0	269.704
Sum funksjon: 335 REKREASJON I TETTSTED	269.704	0	0	269.704
Funksjon: 338 FOREBYGGING AV BRANNER OG				
15900 AVSKRIVNINGER	40.350	0	0	40.350
Sum utgifter	40.350	0	0	40.350
Sum funksjon: 338 FOREBYGGING AV BRANNE	40.350	0	0	40.350

	Regnskap 2019	Buds(end) 2019	Budsjett 2019	Regnskap 2018
Funksjon: 339 BEREDSKAP MOT BRANNER OG				
15900 AVSKRIVNINGER	76.456	0	0	76.456
Sum utgifter	76.456	0	0	76.456
Sum funksjon: 339 BEREDSKAP MOT BRANNE	76.456	0	0	76.456
Funksjon: 340 PRODUKSJON AV VANN				
15900 AVSKRIVNINGER	3.157.972	0	0	3.018.992
Sum utgifter	3.157.972	0	0	3.018.992
Sum funksjon: 340 PRODUKSJON AV VANN	3.157.972	0	0	3.018.992
Funksjon: 345 DISTRIBUTJON AV VANN				
15900 AVSKRIVNINGER	415.096	0	0	128.082
Sum utgifter	415.096	0	0	128.082
Sum funksjon: 345 DISTRIBUTJON AV VANN	415.096	0	0	128.082
Funksjon: 350 AVLØPSRENSING				
15900 AVSKRIVNINGER	193.050	0	0	193.050
Sum utgifter	193.050	0	0	193.050
Sum funksjon: 350 AVLØPSRENSING	193.050	0	0	193.050
Funksjon: 353 AVLØPSNETT/INNSAMLING AV				
15900 AVSKRIVNINGER	165.646	0	0	215.646
Sum utgifter	165.646	0	0	215.646
Sum funksjon: 353 AVLØPSNETT/INNSAMLING	165.646	0	0	215.646
Funksjon: 354 TØMMING AV SLAMAVSKILLER				
15900 AVSKRIVNINGER	18.486	0	0	18.486
Sum utgifter	18.486	0	0	18.486
Sum funksjon: 354 TØMMING AV SLAMAVSKIL	18.486	0	0	18.486
Funksjon: 360 NATURFORVALTNING OG FRILU				
15900 AVSKRIVNINGER	180.004	0	0	50.157
Sum utgifter	180.004	0	0	50.157
Sum funksjon: 360 NATURFORVALTNING OG F	180.004	0	0	50.157
Funksjon: 365 KULTURMINNEVERN				
15900 AVSKRIVNINGER	5.000	0	0	0
Sum utgifter	5.000	0	0	0
Sum funksjon: 365 KULTURMINNEVERN	5.000	0	0	0
Funksjon: 375 MUSEER				
15900 AVSKRIVNINGER	2.742	0	0	2.742
Sum utgifter	2.742	0	0	2.742
Sum funksjon: 375 MUSEER	2.742	0	0	2.742
Funksjon: 381 Kommunale idrettsbygg og idre				

	Regnskap 2019	Buds(end) 2019	Budsjett 2019	Regnskap 2018
15900 AVSKRIVNINGER	1.265.649	0	0	1.324.380
Sum utgifter	1.265.649	0	0	1.324.380
Sum funksjon: 381 Kommunale idrettsbygg og	1.265.649	0	0	1.324.380
Funksjon: 386 Kommunale kulturbygg				
15900 AVSKRIVNINGER	19.260	0	0	19.260
Sum utgifter	19.260	0	0	19.260
Sum funksjon: 386 Kommunale kulturbygg	19.260	0	0	19.260
Funksjon: 860 MOTPOST AVSKRIVNINGER				
19900 MOTPOST AVSKRIVNINGER	-16.347.182	0	0	-14.648.185
Sum inntekter	-16.347.182	0	0	-14.648.185
Sum funksjon: 860 MOTPOST AVSKRIVNINGER	-16.347.182	0	0	-14.648.185
Sum ansvar: 8440 AVSKRIVNINGER	0	0	0	0
Ansvar: 8445 AVSKRIVNINGER - TAP PÅ KRAV				
Funksjon: 120 ADMINISTRASJON				
14702 TAP PÅ FORDRINGER/GARANTIER	4.635	0	0	0
Sum utgifter	4.635	0	0	0
Sum funksjon: 120 ADMINISTRASJON	4.635	0	0	0
Funksjon: 201 FØRSKOLE				
14702 TAP PÅ FORDRINGER/GARANTIER	0	0	0	29.433
Sum utgifter	0	0	0	29.433
Sum funksjon: 201 FØRSKOLE	0	0	0	29.433
Funksjon: 215 SKOLEFRITIDSTILBUD				
14702 TAP PÅ FORDRINGER/GARANTIER	0	0	0	11.317
Sum utgifter	0	0	0	11.317
Sum funksjon: 215 SKOLEFRITIDSTILBUD	0	0	0	11.317
Funksjon: 253 Helse- og omsorgstjenester i in				
14702 TAP PÅ FORDRINGER/GARANTIER	0	0	0	13.508
Sum utgifter	0	0	0	13.508
Sum funksjon: 253 Helse- og omsorgstjenest	0	0	0	13.508
Funksjon: 254 Helse- og omsorgstjenester til				
14702 TAP PÅ FORDRINGER/GARANTIER	0	0	0	200
Sum utgifter	0	0	0	200
Sum funksjon: 254 Helse- og omsorgstjenest	0	0	0	200
Funksjon: 265 KOMMUNALT DISPONERTE BOL				
14702 TAP PÅ FORDRINGER/GARANTIER	0	0	0	10.994
Sum utgifter	0	0	0	10.994
Sum funksjon: 265 KOMMUNALT DISPONERTE	0	0	0	10.994

	Regnskap 2019	Buds(end) 2019	Budsjett 2019	Regnskap 2018
Funksjon: 302 Byggesaksbehandling og eiers				
14702 TAP PÅ FORDRINGER/GARANTIER	0	0	0	5.263
Sum utgifter	0	0	0	5.263
Sum funksjon: 302 Byggesaksbehandling og e	0	0	0	5.263
Funksjon: 329 Landbruksforvaltning og landbr				
14702 TAP PÅ FORDRINGER/GARANTIER	0	0	0	4.185
Sum utgifter	0	0	0	4.185
Sum funksjon: 329 Landbruksforvaltning og la	0	0	0	4.185
Funksjon: 345 DISTRIBUSJON AV VANN				
14702 TAP PÅ FORDRINGER/GARANTIER	0	0	0	34.483
Sum utgifter	0	0	0	34.483
Sum funksjon: 345 DISTRIBUSJON AV VANN	0	0	0	34.483
Funksjon: 353 AVLØPSNETT/INNSAMLING AV				
14702 TAP PÅ FORDRINGER/GARANTIER	0	0	0	4.784
Sum utgifter	0	0	0	4.784
Sum funksjon: 353 AVLØPSNETT/INNSAMLING	0	0	0	4.784
Funksjon: 360 NATURFORVALTNING OG FRILU				
14702 TAP PÅ FORDRINGER/GARANTIER	0	0	0	500
Sum utgifter	0	0	0	500
Sum funksjon: 360 NATURFORVALTNING OG F	0	0	0	500
Funksjon: 383 MUSIKK- OG KULTURSKOLER				
14702 TAP PÅ FORDRINGER/GARANTIER	0	0	0	1.920
Sum utgifter	0	0	0	1.920
Sum funksjon: 383 MUSIKK- OG KULTURSKOL	0	0	0	1.920
Funksjon: 800 SKATT PÅ INNTEKT OG FORMUE				
14702 TAP PÅ FORDRINGER/GARANTIER	0	0	0	18.396
Sum utgifter	0	0	0	18.396
Sum funksjon: 800 SKATT PÅ INNTEKT OG FO	0	0	0	18.396
Sum ansvar: 8445 AVSKRIVNINGER - TAP PÅ K	4.635	0	0	134.983
Ansvar: 8500 Kommunalt tilskudd - Fellesrådet				
Funksjon: 390 DEN NORSKE KIRKE				
14701 OVERFØRING TIL KIRKELIG FELLES	0	0	0	43.720
14704 OVERF. TIL ORGANISASJONER	2.651.265	2.651.265	2.651.265	2.586.600
Sum utgifter	2.651.265	2.651.265	2.651.265	2.630.320
Sum funksjon: 390 DEN NORSKE KIRKE	2.651.265	2.651.265	2.651.265	2.630.320
Sum ansvar: 8500 Kommunalt tilskudd - Fellesr	2.651.265	2.651.265	2.651.265	2.630.320
Ansvar: 8510 Kommunalt tilskudd - Andre tros				
Funksjon: 392 ANDRE RELIGIØSE FORMÅL				

	Regnskap 2019	Buds(end) 2019	Budsjett 2019	Regnskap 2018
14704 OVERF. TIL ORGANISASJONER	234.525	175.000	175.000	216.558
Sum utgifter	234.525	175.000	175.000	216.558
Sum funksjon: 392 ANDRE RELIGIØSE FORMÅ	234.525	175.000	175.000	216.558
Sum ansvar: 8510 Kommunalt tilskudd - Andre	234.525	175.000	175.000	216.558
Ansvar: 8800 Digital Infrastruktur				
Funksjon: 285 TJENESTER UTENFOR ORDINÆ				
17300 REFUSJON FRA FYLKESKOMMUNEN	0	0	0	-928.822
Sum inntekter	0	0	0	-928.822
Sum funksjon: 285 TJENESTER UTENFOR ORD	0	0	0	-928.822
Sum ansvar: 8800 Digital Infrastruktur	0	0	0	-928.822
Sum ha: 80 Finansielle transaksjoner	1.479.754	3.007.525	5.027.525	15.255.019

	Regnskap 2019	Buds(end) 2019	Budsjett 2019	Regnskap 2018
Ha: 90 Kommunal finansiering				
Ansvar: 9000 HAVBRUKSFOND				
Funksjon: 840 Statlige rammetilskudd og øvri				
15400 AVSETNINGER TIL DISPOSISJONSF	5.828.613	3.400.000	3.400.000	0
Sum utgifter	5.828.613	3.400.000	3.400.000	0
18100 ANDRE STATLIGE OVERFØRINGER	-5.828.613	-3.400.000	-3.400.000	-27.082.265
Sum inntekter	-5.828.613	-3.400.000	-3.400.000	-27.082.265
Sum funksjon: 840 Statlige rammetilskudd og	0	0	0	-27.082.265
Sum ansvar: 9000 HAVBRUKSFOND	0	0	0	-27.082.265
Ansvar: 9100 RAMMEOVERFØRINGER				
Funksjon: 840 Statlige rammetilskudd og øvri				
15500 AVSETNING TIL BUNDNE FOND	0	0	0	150.000
Sum utgifter	0	0	0	150.000
18000 RAMMETILSKUDD	-98.523.942	-99.529.000	-99.529.000	-98.018.576
Sum inntekter	-98.523.942	-99.529.000	-99.529.000	-98.018.576
Sum funksjon: 840 Statlige rammetilskudd og	-98.523.942	-99.529.000	-99.529.000	-97.868.576
Sum ansvar: 9100 RAMMEOVERFØRINGER	-98.523.942	-99.529.000	-99.529.000	-97.868.576
Ansvar: 9101 KOMP.INV. - GR.SK. REFORM				
Funksjon: 840 Statlige rammetilskudd og øvri				
18102 KOMP.INV.KOSTN. - GR.SKOLE REFO	0	-100.000	-100.000	0
Sum inntekter	0	-100.000	-100.000	0
Sum funksjon: 840 Statlige rammetilskudd og	0	-100.000	-100.000	0
Sum ansvar: 9101 KOMP.INV. - GR.SK. REFORM	0	-100.000	-100.000	0
Ansvar: 9102 MOMSKOMPENSASJON				
Funksjon: 100 POLITISK STYRING				
17290 KOMPENSASJON FOR MERVERDIAV	-142.052	0	0	-28.117
Sum inntekter	-142.052	0	0	-28.117
Sum funksjon: 100 POLITISK STYRING	-142.052	0	0	-28.117
Funksjon: 110 Kontroll og revisjon				
17290 KOMPENSASJON FOR MERVERDIAV	-27.078	0	0	-9.312
Sum inntekter	-27.078	0	0	-9.312
Sum funksjon: 110 Kontroll og revisjon	-27.078	0	0	-9.312
Funksjon: 120 ADMINISTRASJON				
17290 KOMPENSASJON FOR MERVERDIAV	-1.231.498	0	0	-1.046.347
Sum inntekter	-1.231.498	0	0	-1.046.347
Sum funksjon: 120 ADMINISTRASJON	-1.231.498	0	0	-1.046.347
Funksjon: 121 FORVALTNINGSUTGIFTER I EIEN				
17290 KOMPENSASJON FOR MERVERDIAV	-3.733	0	0	-3.615
Sum inntekter	-3.733	0	0	-3.615

	Regnskap 2019	Buds(end) 2019	Budsjett 2019	Regnskap 2018
Sum funksjon: 121 FORVALTNINGSUTGIFTER I	-3.733	0	0	-3.615
Funksjon: 130 ADMINISTRASJONSLOKALER				
17290 KOMPENSASJON FOR MERVERDIAV	-209.874	0	0	-152.570
Sum inntekter	-209.874	0	0	-152.570
Sum funksjon: 130 ADMINISTRASJONSLOKAL	-209.874	0	0	-152.570
Funksjon: 180 DIVERSE FELLEUTGIFTER				
17290 KOMPENSASJON FOR MERVERDIAV	-66.715	0	0	-59.595
Sum inntekter	-66.715	0	0	-59.595
Sum funksjon: 180 DIVERSE FELLEUTGIFTER	-66.715	0	0	-59.595
Funksjon: 201 FØRSKOLE				
17290 KOMPENSASJON FOR MERVERDIAV	-106.088	0	0	-103.116
Sum inntekter	-106.088	0	0	-103.116
Sum funksjon: 201 FØRSKOLE	-106.088	0	0	-103.116
Funksjon: 202 GRUNNSKOLE				
17290 KOMPENSASJON FOR MERVERDIAV	-646.216	0	0	-479.590
Sum inntekter	-646.216	0	0	-479.590
Sum funksjon: 202 GRUNNSKOLE	-646.216	0	0	-479.590
Funksjon: 213 VOKSENOPPLÆRING				
17290 KOMPENSASJON FOR MERVERDIAV	-22.884	0	0	-45.397
Sum inntekter	-22.884	0	0	-45.397
Sum funksjon: 213 VOKSENOPPLÆRING	-22.884	0	0	-45.397
Funksjon: 215 SKOLEFRITIDSTILBUD				
17290 KOMPENSASJON FOR MERVERDIAV	-15.842	0	0	-18.841
Sum inntekter	-15.842	0	0	-18.841
Sum funksjon: 215 SKOLEFRITIDSTILBUD	-15.842	0	0	-18.841
Funksjon: 221 FØRSKOLELOKALER OG SKYSS				
17290 KOMPENSASJON FOR MERVERDIAV	-129.028	0	0	-37.358
Sum inntekter	-129.028	0	0	-37.358
Sum funksjon: 221 FØRSKOLELOKALER OG S	-129.028	0	0	-37.358
Funksjon: 222 SKOLELOKALER				
17290 KOMPENSASJON FOR MERVERDIAV	-479.361	0	0	-699.462
Sum inntekter	-479.361	0	0	-699.462
Sum funksjon: 222 SKOLELOKALER	-479.361	0	0	-699.462
Funksjon: 223 Skoleskyss				
17290 KOMPENSASJON FOR MERVERDIAV	-124.846	0	0	-127.712
Sum inntekter	-124.846	0	0	-127.712
Sum funksjon: 223 Skoleskyss	-124.846	0	0	-127.712

	Regnskap 2019	Buds(end) 2019	Budsjett 2019	Regnskap 2018
Funksjon: 231 AKTIVITETSTILBUD BARN OG U				
17290 KOMPENSASJON FOR MERVERDIAV	-10.007	0	0	-6.236
Sum inntekter	-10.007	0	0	-6.236
Sum funksjon: 231 AKTIVITETSTILBUD BARN	-10.007	0	0	-6.236
Funksjon: 232 Forebygging, helsestasjons- og				
17290 KOMPENSASJON FOR MERVERDIAV	-39.586	0	0	-14.717
Sum inntekter	-39.586	0	0	-14.717
Sum funksjon: 232 Forebygging, helsestasjon	-39.586	0	0	-14.717
Funksjon: 233 Annet forebyggende helsearbeid				
17290 KOMPENSASJON FOR MERVERDIAV	-46.329	0	0	-27.613
Sum inntekter	-46.329	0	0	-27.613
Sum funksjon: 233 Annet forebyggende helse	-46.329	0	0	-27.613
Funksjon: 234 Aktiviserings- og servicetjenest				
17290 KOMPENSASJON FOR MERVERDIAV	-16.061	0	0	0
Sum inntekter	-16.061	0	0	0
Sum funksjon: 234 Aktiviserings- og servicetj	-16.061	0	0	0
Funksjon: 241 DIAGNOSE, BEHANDLING, RE-/ H				
17290 KOMPENSASJON FOR MERVERDIAV	-140.070	0	0	-119.819
Sum inntekter	-140.070	0	0	-119.819
Sum funksjon: 241 DIAGNOSE, BEHANDLING, R	-140.070	0	0	-119.819
Funksjon: 242 RÅD, VEILEDNING OG SOSIAL FO				
17290 KOMPENSASJON FOR MERVERDIAV	-45.226	0	0	-64.315
Sum inntekter	-45.226	0	0	-64.315
Sum funksjon: 242 RÅD, VEILEDNING OG SOSI	-45.226	0	0	-64.315
Funksjon: 243 TILBUD TIL PERSONER MED RU				
17290 KOMPENSASJON FOR MERVERDIAV	-3.740	0	0	-5.015
Sum inntekter	-3.740	0	0	-5.015
Sum funksjon: 243 TILBUD TIL PERSONER ME	-3.740	0	0	-5.015
Funksjon: 244 BARNEVERNTJENESTE				
17290 KOMPENSASJON FOR MERVERDIAV	-54.082	0	0	-40.899
Sum inntekter	-54.082	0	0	-40.899
Sum funksjon: 244 BARNEVERNTJENESTE	-54.082	0	0	-40.899
Funksjon: 251 Barnevernstiltak når barnet ikk				
17290 KOMPENSASJON FOR MERVERDIAV	-6.583	0	0	-2.007
Sum inntekter	-6.583	0	0	-2.007
Sum funksjon: 251 Barnevernstiltak når barne	-6.583	0	0	-2.007
Funksjon: 252 Barnevernstiltak når barnet er				

	Regnskap 2019	Buds(end) 2019	Budsjett 2019	Regnskap 2018
17290 KOMPENSASJON FOR MERVERDIAV	-18.064	0	0	0
Sum inntekter	-18.064	0	0	0
Sum funksjon: 252 Barnevernstiltak når barne	-18.064	0	0	0
Funksjon: 253 Helse- og omsorgstjenester i in				
17290 KOMPENSASJON FOR MERVERDIAV	-742.622	0	0	-737.352
Sum inntekter	-742.622	0	0	-737.352
Sum funksjon: 253 Helse- og omsorgstjenest	-742.622	0	0	-737.352
Funksjon: 254 Helse- og omsorgstjenester til				
17290 KOMPENSASJON FOR MERVERDIAV	-146.991	0	0	-160.012
Sum inntekter	-146.991	0	0	-160.012
Sum funksjon: 254 Helse- og omsorgstjenest	-146.991	0	0	-160.012
Funksjon: 261 INSTITUSJONSLOKALER				
17290 KOMPENSASJON FOR MERVERDIAV	-782.902	0	0	-792.945
Sum inntekter	-782.902	0	0	-792.945
Sum funksjon: 261 INSTITUSJONSLOKALER	-782.902	0	0	-792.945
Funksjon: 265 KOMMUNALT DISPONERTE BOL				
17290 KOMPENSASJON FOR MERVERDIAV	-36.102	0	0	-57.949
Sum inntekter	-36.102	0	0	-57.949
Sum funksjon: 265 KOMMUNALT DISPONERTE	-36.102	0	0	-57.949
Funksjon: 275 INTRODUKSJONSORDNINGEN				
17290 KOMPENSASJON FOR MERVERDIAV	-5.023	0	0	-8.265
Sum inntekter	-5.023	0	0	-8.265
Sum funksjon: 275 INTRODUKSJONSORDNING	-5.023	0	0	-8.265
Funksjon: 301 Plansaksbehandling				
17290 KOMPENSASJON FOR MERVERDIAV	-49.143	0	0	-17.645
Sum inntekter	-49.143	0	0	-17.645
Sum funksjon: 301 Plansaksbehandling	-49.143	0	0	-17.645
Funksjon: 302 Byggesaksbehandling og eiers				
17290 KOMPENSASJON FOR MERVERDIAV	-18.925	0	0	-9.069
Sum inntekter	-18.925	0	0	-9.069
Sum funksjon: 302 Byggesaksbehandling og e	-18.925	0	0	-9.069
Funksjon: 303 Kart og oppmåling				
17290 KOMPENSASJON FOR MERVERDIAV	-83.601	0	0	-113.132
Sum inntekter	-83.601	0	0	-113.132
Sum funksjon: 303 Kart og oppmåling	-83.601	0	0	-113.132
Funksjon: 320 KOMMUNAL NÆRINGSVIRKSO				
17290 KOMPENSASJON FOR MERVERDIAV	-12.812	0	0	-12.569
Sum inntekter	-12.812	0	0	-12.569

	Regnskap 2019	Buds(end) 2019	Budsjett 2019	Regnskap 2018
Sum funksjon: 320 KOMMUNAL NÆRINGSVIR	-12.812	0	0	-12.569
Funksjon: 325 TILRETTELEGGING/BISTAND FO				
17290 KOMPENSASJON FOR MERVERDIAV	-226.058	0	0	-158.984
Sum inntekter	-226.058	0	0	-158.984
Sum funksjon: 325 TILRETTELEGGING/BISTAN	-226.058	0	0	-158.984
Funksjon: 329 Landbruksforvaltning og landbr				
17290 KOMPENSASJON FOR MERVERDIAV	-328	0	0	-682
Sum inntekter	-328	0	0	-682
Sum funksjon: 329 Landbruksforvaltning og la	-328	0	0	-682
Funksjon: 330 SAMFERDSELSBEDRIFTER/TRA				
17290 KOMPENSASJON FOR MERVERDIAV	-39.183	0	0	-434
Sum inntekter	-39.183	0	0	-434
Sum funksjon: 330 SAMFERDSELSBEDRIFTER/	-39.183	0	0	-434
Funksjon: 332 Kommunale veier				
17290 KOMPENSASJON FOR MERVERDIAV	-958.121	0	0	-727.212
Sum inntekter	-958.121	0	0	-727.212
Sum funksjon: 332 Kommunale veier	-958.121	0	0	-727.212
Funksjon: 335 REKREASJON I TETTSTED				
17290 KOMPENSASJON FOR MERVERDIAV	-17.008	0	0	-6.243
Sum inntekter	-17.008	0	0	-6.243
Sum funksjon: 335 REKREASJON I TETTSTED	-17.008	0	0	-6.243
Funksjon: 338 FOREBYGGING AV BRANNER OG				
17290 KOMPENSASJON FOR MERVERDIAV	-14.117	0	0	0
Sum inntekter	-14.117	0	0	0
Sum funksjon: 338 FOREBYGGING AV BRANNE	-14.117	0	0	0
Funksjon: 339 BEREDSKAP MOT BRANNER OG				
17290 KOMPENSASJON FOR MERVERDIAV	-72.658	0	0	-13.930
Sum inntekter	-72.658	0	0	-13.930
Sum funksjon: 339 BEREDSKAP MOT BRANNE	-72.658	0	0	-13.930
Funksjon: 340 PRODUKSJON AV VANN				
17290 KOMPENSASJON FOR MERVERDIAV	-2.500	0	0	-857
Sum inntekter	-2.500	0	0	-857
Sum funksjon: 340 PRODUKSJON AV VANN	-2.500	0	0	-857
Funksjon: 345 DISTRIBUSJON AV VANN				
17290 KOMPENSASJON FOR MERVERDIAV	0	0	0	-200
Sum inntekter	0	0	0	-200
Sum funksjon: 345 DISTRIBUSJON AV VANN	0	0	0	-200

	Regnskap 2019	Buds(end) 2019	Budsjett 2019	Regnskap 2018
Funksjon: 353 AVLØPSNETT/INNSAMLING AV				
17290 KOMPENSASJON FOR MERVERDIAV	-4.204	0	0	0
Sum inntekter	-4.204	0	0	0
Sum funksjon: 353 AVLØPSNETT/INNSAMLING	-4.204	0	0	0
Funksjon: 355 Innsamling, gjenvinning og slutt				
17290 KOMPENSASJON FOR MERVERDIAV	0	0	0	-235
Sum inntekter	0	0	0	-235
Sum funksjon: 355 Innsamling, gjenvinning og	0	0	0	-235
Funksjon: 360 NATURFORVALTNING OG FRILU				
17290 KOMPENSASJON FOR MERVERDIAV	-18.156	0	0	-8.750
Sum inntekter	-18.156	0	0	-8.750
Sum funksjon: 360 NATURFORVALTNING OG F	-18.156	0	0	-8.750
Funksjon: 370 BIBLIOTEK				
17290 KOMPENSASJON FOR MERVERDIAV	-19.801	0	0	-15.579
Sum inntekter	-19.801	0	0	-15.579
Sum funksjon: 370 BIBLIOTEK	-19.801	0	0	-15.579
Funksjon: 373 KINO				
17290 KOMPENSASJON FOR MERVERDIAV	-3.409	0	0	-2.112
Sum inntekter	-3.409	0	0	-2.112
Sum funksjon: 373 KINO	-3.409	0	0	-2.112
Funksjon: 375 MUSEER				
17290 KOMPENSASJON FOR MERVERDIAV	-1.794	0	0	-1.794
Sum inntekter	-1.794	0	0	-1.794
Sum funksjon: 375 MUSEER	-1.794	0	0	-1.794
Funksjon: 377 KUNSTFORMIDLING				
17290 KOMPENSASJON FOR MERVERDIAV	-1.494	0	0	-13.177
Sum inntekter	-1.494	0	0	-13.177
Sum funksjon: 377 KUNSTFORMIDLING	-1.494	0	0	-13.177
Funksjon: 380 Idrett og tilskudd til andres idre				
17290 KOMPENSASJON FOR MERVERDIAV	-32.487	0	0	-2.000
Sum inntekter	-32.487	0	0	-2.000
Sum funksjon: 380 Idrett og tilskudd til andres	-32.487	0	0	-2.000
Funksjon: 381 Kommunale idrettsbygg og idre				
17290 KOMPENSASJON FOR MERVERDIAV	-99.020	0	0	-41.607
Sum inntekter	-99.020	0	0	-41.607
Sum funksjon: 381 Kommunale idrettsbygg og	-99.020	0	0	-41.607
Funksjon: 383 MUSIKK- OG KULTURSKOLER				

	Regnskap 2019	Buds(end) 2019	Budsjett 2019	Regnskap 2018
17290 KOMPENSASJON FOR MERVERDIAV	-2.995	0	0	-8.658
Sum inntekter	-2.995	0	0	-8.658
Sum funksjon: 383 MUSIKK- OG KULTURSKOL	-2.995	0	0	-8.658
Funksjon: 385 Andre kulturaktiviteter og tilsku				
17290 KOMPENSASJON FOR MERVERDIAV	-34.949	0	0	-30.295
Sum inntekter	-34.949	0	0	-30.295
Sum funksjon: 385 Andre kulturaktiviteter og t	-34.949	0	0	-30.295
Funksjon: 386 Kommunale kulturbygg				
17290 KOMPENSASJON FOR MERVERDIAV	-13.894	0	0	-22.066
Sum inntekter	-13.894	0	0	-22.066
Sum funksjon: 386 Kommunale kulturbygg	-13.894	0	0	-22.066
Funksjon: 840 Statlige rammetilskudd og øvri				
17290 KOMPENSASJON FOR MERVERDIAV	0	-5.657.731	-5.657.731	0
Sum inntekter	0	-5.657.731	-5.657.731	0
Sum funksjon: 840 Statlige rammetilskudd og	0	-5.657.731	-5.657.731	0
Funksjon: 880 INTERNE FINANSIERINGSTRANS				
17290 KOMPENSASJON FOR MERVERDIAV	0	0	0	-269.965
Sum inntekter	0	0	0	-269.965
Sum funksjon: 880 INTERNE FINANSIERINGSTR	0	0	0	-269.965
Sum ansvar: 9102 MOMSKOMPENSASJON	-7.025.257	-5.657.731	-5.657.731	-6.325.372
Ansvar: 9103 Rentekompensasjon - Husbanke				
Funksjon: 840 Statlige rammetilskudd og øvri				
14704 OVERF. TIL ORGANISASJONER	14.840	0	0	14.794
Sum utgifter	14.840	0	0	14.794
17000 REFUSJON FRA STATEN	-1.235.470	-1.300.000	-1.300.000	-1.221.906
Sum inntekter	-1.235.470	-1.300.000	-1.300.000	-1.221.906
Sum funksjon: 840 Statlige rammetilskudd og	-1.220.630	-1.300.000	-1.300.000	-1.207.112
Sum ansvar: 9103 Rentekompensasjon - Husb	-1.220.630	-1.300.000	-1.300.000	-1.207.112
Ansvar: 9104 RESSURSKREVENDE BRUKERE				
Funksjon: 840 Statlige rammetilskudd og øvri				
18100 ANDRE STATLIGE OVERFØRINGER	-3.086.000	-3.112.000	-3.112.000	-3.130.000
Sum inntekter	-3.086.000	-3.112.000	-3.112.000	-3.130.000
Sum funksjon: 840 Statlige rammetilskudd og	-3.086.000	-3.112.000	-3.112.000	-3.130.000
Sum ansvar: 9104 RESSURSKREVENDE BRUKE	-3.086.000	-3.112.000	-3.112.000	-3.130.000
Ansvar: 9120 SKATT PÅ INNTEKT OG FORMUE				
Funksjon: 800 SKATT PÅ INNTEKT OG FORMUE				
18700 SKATT PÅ INNTEKT OG FORMUE	-48.635.874	-46.065.000	-46.065.000	-46.102.111
18740 EIENDOMSSKATT ANNEN EIENDOM	-8.195	0	0	0

	Regnskap 2019	Buds(end) 2019	Budsjett 2019	Regnskap 2018
18771 NATURRESSURSKATT	-4.192.227	-4.000.000	-4.000.000	-4.159.727
Sum inntekter	-52.836.296	-50.065.000	-50.065.000	-50.261.838
Sum funksjon: 800 SKATT PÅ INNTEKT OG FO	-52.836.296	-50.065.000	-50.065.000	-50.261.838
Sum ansvar: 9120 SKATT PÅ INNTEKT OG FOR	-52.836.296	-50.065.000	-50.065.000	-50.261.838
Ansvar: 9121 EIENDOMSSKATT				
Funksjon: 800 SKATT PÅ INNTEKT OG FORMUE				
14700 OVERFØRINGER TIL ANDRE (PRIVAT)	4.459	0	0	473.023
14702 TAP PÅ FORDRINGER/GARANTIER	0	0	0	3.066
Sum utgifter	4.459	0	0	476.089
18740 EIENDOMSSKATT ANNEN EIENDOM	-10.490.193	-9.195.011	-7.695.011	-9.733.011
18750 Eiendomsskatt boliger og fritidseiend	-7.543.630	-7.600.000	-7.600.000	-7.175.199
Sum inntekter	-18.033.824	-16.795.011	-15.295.011	-16.908.209
Sum funksjon: 800 SKATT PÅ INNTEKT OG FO	-18.029.365	-16.795.011	-15.295.011	-16.432.120
Sum ansvar: 9121 EIENDOMSSKATT	-18.029.365	-16.795.011	-15.295.011	-16.432.120
Ansvar: 9130 KONSESJONSAVGIFT				
Funksjon: 325 TILRETTELEGGING/BISTAND FO				
15500 AVSETNING TIL BUNDNE FOND	2.348.285	2.100.000	2.100.000	2.124.161
Sum utgifter	2.348.285	2.100.000	2.100.000	2.124.161
18770 ANDRE DIREKTE OG INDIREKTE SK	-2.348.285	-2.100.000	-2.100.000	-2.124.161
Sum inntekter	-2.348.285	-2.100.000	-2.100.000	-2.124.161
Sum funksjon: 325 TILRETTELEGGING/BISTAN	0	0	0	0
Sum ansvar: 9130 KONSESJONSAVGIFT	0	0	0	0
Ansvar: 9220 KONSESJONSKRAFT				
Funksjon: 321 Konesjionskraft, kraftrettighet				
16502 ANDRE AVGIFTSPLIKTIGE SALGSINN	-4.316.970	-4.000.000	-3.800.000	-3.876.240
Sum inntekter	-4.316.970	-4.000.000	-3.800.000	-3.876.240
Sum funksjon: 321 Konesjionskraft, kraftretti	-4.316.970	-4.000.000	-3.800.000	-3.876.240
Funksjon: 325 TILRETTELEGGING/BISTAND FO				
11950 AVGIFTER, GEBYRER, LISENSER O.L	41.726	0	0	0
14290 MERVERDIAVGIFT SOM GIR RETT TIL	10.432	0	0	0
Sum utgifter	52.158	0	0	0
17700 REFUSJON FRA ANDRE (PRIVATE)	-77.466	0	0	-179.740
Sum inntekter	-77.466	0	0	-179.740
Sum funksjon: 325 TILRETTELEGGING/BISTAN	-25.308	0	0	-179.740
Sum ansvar: 9220 KONSESJONSKRAFT	-4.342.278	-4.000.000	-3.800.000	-4.055.980
Ansvar: 9360 Finansielle instrumenter				
Funksjon: 870 Renter/utbytte og lån (innlån og				
15090 TAP FINANSIELLE INSTRUMENTER	0	0	0	6.009.961
15400 AVSETNINGER TIL DISPOSISJONSF	10.167.282	8.300.000	8.300.000	0

	Regnskap 2019	Buds(end) 2019	Budsjett 2019	Regnskap 2018
15700 OVERFØRING TIL INVESTERINGSRE	8.983.000	4.200.000	4.200.000	0
Sum utgifter	19.150.282	12.500.000	12.500.000	6.009.961
19090 GEVINST FINANSIELLE INSTRUMEN	-26.948.279	-12.500.000	-12.500.000	-760.746
Sum inntekter	-26.948.279	-12.500.000	-12.500.000	-760.746
Sum funksjon: 870 Renter/utbytte og lån (innlå	-7.797.998	0	0	5.249.215
Funksjon: 880 INTERNE FINANSIERINGSTRANS				
15400 AVSETNINGER TIL DISPOSISJONSF	0	0	0	6.047.336
Sum utgifter	0	0	0	6.047.336
Sum funksjon: 880 INTERNE FINANSIERINGSTR	0	0	0	6.047.336
Sum ansvar: 9360 Finansielle instrumenter	-7.797.998	0	0	11.296.551
Sum ha: 90 Kommunal finansiering	-192.861.766	-180.558.742	-178.858.742	-195.066.714
TOTALT	0	0	0	0

Detaljert investeringsregnskap

	Regnskap 2019	Buds(end) 2019	Budsjett 2019	Regnskap 2018
Prosjekt: 1005 NÆRINGSUTVIKLINGSTILTAK				
Ansvar: 8200 KOMMUNALE NÆRINGSLÅN/TILS				
Funksjon: 325 TILRETTELEGGING/BISTAND FO				
35202 Utlån næring	1.300.000	1.300.000	0	0
Sum utgifter	1.300.000	1.300.000	0	0
39480 BRUK AV UBUNDNE KAPITALFOND	-1.300.000	-1.300.000	0	0
Sum inntekter	-1.300.000	-1.300.000	0	0
Sum funksjon: 325 TILRETTELEGGING/BISTAN	0	0	0	0
Sum ansvar: 8200 KOMMUNALE NÆRINGSLÅN/	0	0	0	0
Ansvar: 8260 Aksjekjøp				
Funksjon: 325 TILRETTELEGGING/BISTAND FO				
35290 KJØP AV AKSJER OG ANDELER	12.506.885	12.506.885	5.000.000	4.000.000
Sum utgifter	12.506.885	12.506.885	5.000.000	4.000.000
39400 BRUK AV DISPOSISJONSFOND	-5.000.000	-5.000.000	-5.000.000	0
39480 BRUK AV UBUNDNE KAPITALFOND	-7.506.885	-7.506.885	0	-4.000.000
Sum inntekter	-12.506.885	-12.506.885	-5.000.000	-4.000.000
Sum funksjon: 325 TILRETTELEGGING/BISTAN	0	0	0	0
Sum ansvar: 8260 Aksjekjøp	0	0	0	0
Sum prosjekt: 1005 NÆRINGSUTVIKLINGSTILTA	0	0	0	0
Prosjekt: 2015 INNDYR SKOLE - opprusting av ut				
Ansvar: 2210 INNDYR SKOLE - UNDERVISNING				
Funksjon: 202 GRUNNSKOLE				
32000 INVENTAR OG UTSTYR	5.900	0	0	0
32300 BYGGETJENESTER	145.000	150.000	0	0
32500 MATERIALER TIL BYGG OG ANLEGG	0	0	0	91.000
34290 MOMS GENERELL KOMPENSASJON	37.725	0	0	22.750
Sum utgifter	188.625	150.000	0	113.750
39480 BRUK AV UBUNDNE KAPITALFOND	-150.900	-150.000	0	0
Sum inntekter	-150.900	-150.000	0	0
Sum funksjon: 202 GRUNNSKOLE	37.725	0	0	113.750
Funksjon: 841 Kompensasjon for merverdiavg				
37290 Kompensasjon for merverdiavgift	-37.725	0	0	-22.750
Sum inntekter	-37.725	0	0	-22.750
Sum funksjon: 841 Kompensasjon for merver	-37.725	0	0	-22.750
Sum ansvar: 2210 INNDYR SKOLE - UNDERVISN	0	0	0	91.000
Sum prosjekt: 2015 INNDYR SKOLE - opprusting	0	0	0	91.000
Prosjekt: 2016 SØRARNØY - opprusting av utear				
Ansvar: 2420 SØRARNØY SKOLE - UNDERVISNI				
Funksjon: 202 GRUNNSKOLE				
32300 BYGGETJENESTER	61.560	50.000	0	0

	Regnskap 2019	Buds(end) 2019	Budsjett 2019	Regnskap 2018
34290 MOMS GENERELL KOMPENSASJON	15.390	0	0	0
Sum utgifter	76.950	50.000	0	0
39480 BRUK AV UBUNDNE KAPITALFOND	-33.560	-50.000	0	0
39500 BRUK AV BUNDNE KAPITALFOND	-28.000	0	0	0
Sum inntekter	-61.560	-50.000	0	0
Sum funksjon: 202 GRUNNSKOLE	15.390	0	0	0
Funksjon: 841 Kompensasjon for merverdiavg				
37290 Kompensasjon for merverdiavgift	-15.390	0	0	0
Sum inntekter	-15.390	0	0	0
Sum funksjon: 841 Kompensasjon for merver	-15.390	0	0	0
Sum ansvar: 2420 SØRARNØY SKOLE - UNDER	0	0	0	0
Sum prosjekt: 2016 SØRARNØY - opprusting av	0	0	0	0
Prosjekt: 2020 Ny barnehage Sørarnøy				
Ansvar: 2423 SØRARNØY BARNEHAGE				
Funksjon: 221 FØRSKOLELOKALER OG SKYSS				
32000 INVENTAR OG UTSTYR	0	0	0	5.781
32300 BYGGETJENESTER	0	0	0	1.487
34290 MOMS GENERELL KOMPENSASJON	0	0	0	1.817
Sum utgifter	0	0	0	9.085
Sum funksjon: 221 FØRSKOLELOKALER OG S	0	0	0	9.085
Funksjon: 841 Kompensasjon for merverdiavg				
37290 Kompensasjon for merverdiavgift	0	0	0	-1.817
Sum inntekter	0	0	0	-1.817
Sum funksjon: 841 Kompensasjon for merver	0	0	0	-1.817
Funksjon: 870 Renter/utbytte og lån (innlån og				
39100 BRUK AV LÅN	0	0	0	-7.268
Sum inntekter	0	0	0	-7.268
Sum funksjon: 870 Renter/utbytte og lån (innlån	0	0	0	-7.268
Sum ansvar: 2423 SØRARNØY BARNEHAGE	0	0	0	0
Sum prosjekt: 2020 Ny barnehage Sørarnøy	0	0	0	0
Prosjekt: 2021 Sørarnøy skole				
Ansvar: 2422 SØRARNØY SKOLE - LOKALER O				
Funksjon: 222 SKOLELOKALER				
30301 EKSTRAHJELP(HAVNER-INDUSTRI)	0	0	0	14.002
30990 ARBEIDSGIVERAVGIFT	0	0	0	714
32000 INVENTAR OG UTSTYR	0	0	0	5.798
32300 BYGGETJENESTER	0	0	0	1.786.892
34290 MOMS GENERELL KOMPENSASJON	0	0	0	448.173
Sum utgifter	0	0	0	2.255.579
Sum funksjon: 222 SKOLELOKALER	0	0	0	2.255.579

	Regnskap 2019	Buds(end) 2019	Budsjett 2019	Regnskap 2018
Funksjon: 841 Kompensasjon for merverdiavg				
37290 Kompensasjon for merverdiavgift	0	0	0	-448.173
Sum inntekter	0	0	0	-448.173
Sum funksjon: 841 Kompensasjon for merver	0	0	0	-448.173
Funksjon: 870 Renter/utbytte og lån (innlån og				
39100 BRUK AV LÅN	0	0	0	-1.807.406
Sum inntekter	0	0	0	-1.807.406
Sum funksjon: 870 Renter/utbytte og lån (innlå	0	0	0	-1.807.406
Sum ansvar: 2422 SØRARNØY SKOLE - LOKAL	0	0	0	0
Sum prosjekt: 2021 Sørarnøy skole	0	0	0	0
Prosjekt: 3008 Digitalt mobilt pleiesystem				
Ansvar: 3016 Effektivisering H & O				
Funksjon: 233 Annet forebyggende helsearbei				
30100 Fast lønn	76.160	0	0	0
30904 PENSJONSINNSKUDD - KLP	10.662	0	0	0
30990 ARBEIDSGIVERAVGIFT	4.427	0	0	0
31200 ANDRE VARER/TJENESTER	8.970	1.500.000	1.500.000	0
31300 Post, banktjenester, telefon, internett/b	2.000	0	0	0
31500 Opplæring/kurs	2.400	0	0	0
31600 REISE/KOST	0	0	0	5.050
31705 IKKE OPPG.PL. UTGIFTER/UTLEGG -	5.462	0	0	0
32000 INVENTAR OG UTSTYR	198.770	0	0	0
32700 KONSULENTTJENESTER	285.542	0	0	0
34290 MOMS GENERELL KOMPENSASJON	124.086	0	0	0
Sum utgifter	718.479	1.500.000	1.500.000	5.050
39480 BRUK AV UBUNDNE KAPITALFOND	-594.393	-1.500.000	-1.500.000	-5.050
Sum inntekter	-594.393	-1.500.000	-1.500.000	-5.050
Sum funksjon: 233 Annet forebyggende helse	124.086	0	0	0
Funksjon: 841 Kompensasjon for merverdiavg				
37290 Kompensasjon for merverdiavgift	-124.086	0	0	0
Sum inntekter	-124.086	0	0	0
Sum funksjon: 841 Kompensasjon for merver	-124.086	0	0	0
Sum ansvar: 3016 Effektivisering H & O	0	0	0	0
Sum prosjekt: 3008 Digitalt mobilt pleiesystem	0	0	0	0
Prosjekt: 4001 TILRETTELEGGING BOLIGTOMTE				
Ansvar: 4215 Boligfelt				
Funksjon: 315 BOLIGBYGGING OG FYSISKE BO				
32300 BYGGETJENESTER	0	6.000.000	6.000.000	0
32700 KONSULENTTJENESTER	0	8.000.000	8.000.000	0
Sum utgifter	0	14.000.000	14.000.000	0
36700 SALG AV TOMTER	0	-5.000.000	-5.000.000	0

	Regnskap 2019	Buds(end) 2019	Budsjett 2019	Regnskap 2018
39480 BRUK AV UBUNDNE KAPITALFOND	0	-3.000.000	-3.000.000	0
Sum inntekter	0	-8.000.000	-8.000.000	0
Sum funksjon: 315 BOLIGBYGGING OG FYSISK	0	6.000.000	6.000.000	0
Funksjon: 870 Renter/utbytte og lån (innlån og				
39100 BRUK AV LÅN	0	-6.000.000	-6.000.000	0
Sum inntekter	0	-6.000.000	-6.000.000	0
Sum funksjon: 870 Renter/utbytte og lån (innlå	0	-6.000.000	-6.000.000	0
Sum ansvar: 4215 Boligfelt	0	0	0	0
Sum prosjekt: 4001 TILRETTELEGGING BOLIGTO	0	0	0	0
Prosjekt: 4009 SALG AV BOLIG/GRUNN/TOMTER				
Ansvar: 4213 Kjøp og salg av grunn / eiendom				
Funksjon: 222 SKOLELOKALER				
32700 KONSULENTTJENESTER	47.580	48.000	0	0
34290 MOMS GENERELL KOMPENSASJON	11.895	0	0	0
Sum utgifter	59.475	48.000	0	0
36701 SALG AV BYGG/ANLEGG	-400.000	-400.000	0	0
Sum inntekter	-400.000	-400.000	0	0
Sum funksjon: 222 SKOLELOKALER	-340.525	-352.000	0	0
Funksjon: 315 BOLIGBYGGING OG FYSISKE BO				
32700 KONSULENTTJENESTER	108.000	108.000	0	26.243
34290 MOMS GENERELL KOMPENSASJON	12.000	0	0	0
Sum utgifter	120.000	108.000	0	26.243
36700 SALG AV TOMTER	-1.941.637	-506.000	0	-935.846
36701 SALG AV BYGG/ANLEGG	-650.000	-650.000	0	0
Sum inntekter	-2.591.637	-1.156.000	0	-935.846
Sum funksjon: 315 BOLIGBYGGING OG FYSISK	-2.471.637	-1.048.000	0	-909.603
Funksjon: 841 Kompensasjon for merverdiavg				
37290 Kompensasjon for merverdiavgift	-23.895	0	0	0
Sum inntekter	-23.895	0	0	0
Sum funksjon: 841 Kompensasjon for merver	-23.895	0	0	0
Funksjon: 880 INTERNE FINANSIERINGSTRANS				
35480 AVSETNING TIL UBUNDNE KAPITALF	1.400.000	1.400.000	0	0
Sum utgifter	1.400.000	1.400.000	0	0
Sum funksjon: 880 INTERNE FINANSIERINGSTR	1.400.000	1.400.000	0	0
Sum ansvar: 4213 Kjøp og salg av grunn / eiend	-1.436.057	0	0	-909.603
Ansvar: 4708 Fleinvær skole				
Funksjon: 222 SKOLELOKALER				
36701 SALG AV BYGG/ANLEGG	0	0	0	-338.625
Sum inntekter	0	0	0	-338.625

	Regnskap 2019	Buds(end) 2019	Budsjett 2019	Regnskap 2018
Sum funksjon: 222 SKOLELOKALER	0	0	0	-338.625
Sum ansvar: 4708 Fleinvær skole	0	0	0	-338.625
Sum prosjekt: 4009 SALG AV BOLIG/GRUNN/TO	-1.436.057	0	0	-1.248.228
Prosjekt: 4027 Kai Sørarnøy				
Ansvar: 4610 Tilrettelegging og utvikling				
Funksjon: 325 TILRETTELEGGING/BISTAND FO				
34290 MOMS GENERELL KOMPENSASJON	0	0	0	10.873
Sum utgifter	0	0	0	10.873
Sum funksjon: 325 TILRETTELEGGING/BISTAN	0	0	0	10.873
Funksjon: 330 SAMFERDELSBEDRIFTER/TRA				
32700 KONSULENTTJENESTER	47.700	250.000	250.000	0
34290 MOMS GENERELL KOMPENSASJON	11.925	0	0	0
Sum utgifter	59.625	250.000	250.000	0
39480 BRUK AV UBUNDNE KAPITALFOND	-47.700	-250.000	-250.000	0
Sum inntekter	-47.700	-250.000	-250.000	0
Sum funksjon: 330 SAMFERDELSBEDRIFTER/	11.925	0	0	0
Funksjon: 841 Kompensasjon for merverdiavg				
37290 Kompensasjon for merverdiavgift	-11.925	0	0	-10.873
Sum inntekter	-11.925	0	0	-10.873
Sum funksjon: 841 Kompensasjon for merver	-11.925	0	0	-10.873
Sum ansvar: 4610 Tilrettelegging og utvikling	0	0	0	0
Sum prosjekt: 4027 Kai Sørarnøy	0	0	0	0
Prosjekt: 4028 Lagerhall for biler og utstyr og o				
Ansvar: 4752 VA-bygget				
Funksjon: 121 FORVALTNINGSUTGIFTER I EIEN				
30100 Fast lønn	0	0	0	120.750
30301 EKSTRAHJELP(HAVNER-INDUSTRI)	0	0	0	27.443
30904 PENSJONSINNSKUDD - KLP	0	0	0	19.200
30990 ARBEIDSGIVERAVGIFT	0	0	0	7.525
32300 BYGGETJENESTER	0	3.290.000	0	5.540.598
34290 MOMS GENERELL KOMPENSASJON	0	0	0	1.180.456
Sum utgifter	0	3.290.000	0	6.895.972
Sum funksjon: 121 FORVALTNINGSUTGIFTER I	0	3.290.000	0	6.895.972
Funksjon: 340 PRODUKSJON AV VANN				
32000 INVENTAR OG UTSTYR	16.049	0	0	0
32300 BYGGETJENESTER	1.656.248	0	0	0
32700 KONSULENTTJENESTER	2.532	0	0	0
32802 DOKUMENTAVGIFT/TINGLYSINGSGE	2.200	0	0	0
34290 MOMS GENERELL KOMPENSASJON	516.989	0	0	0
Sum utgifter	2.194.018	0	0	0

	Regnskap 2019	Buds(end) 2019	Budsjett 2019	Regnskap 2018
Sum funksjon: 340 PRODUKSJON AV VANN	2.194.018	0	0	0
Funksjon: 353 AVLØPSNETT/INNSAMLING AV				
32000 INVENTAR OG UTSTYR	16.049	0	0	0
32300 BYGGETJENESTER	1.656.248	0	0	0
32700 KONSULENTTJENESTER	2.532	0	0	0
32802 DOKUMENTAVGIFT/TINGLYSINGSGE	2.200	0	0	0
34290 MOMS GENERELL KOMPENSASJON	516.989	0	0	0
Sum utgifter	2.194.018	0	0	0
Sum funksjon: 353 AVLØPSNETT/INNSAMLING	2.194.018	0	0	0
Funksjon: 841 Kompensasjon for merverdiavg				
37290 Kompensasjon for merverdiavgift	-1.033.977	0	0	-1.048.256
Sum inntekter	-1.033.977	0	0	-1.048.256
Sum funksjon: 841 Kompensasjon for merver	-1.033.977	0	0	-1.048.256
Funksjon: 870 Renter/utbytte og lån (innlån og				
39100 BRUK AV LÅN	-2.284.484	-2.290.000	0	-5.715.516
Sum inntekter	-2.284.484	-2.290.000	0	-5.715.516
Sum funksjon: 870 Renter/utbytte og lån (innlå	-2.284.484	-2.290.000	0	-5.715.516
Funksjon: 880 INTERNE FINANSIERINGSTRANS				
39480 BRUK AV UBUNDNE KAPITALFOND	-1.000.000	-1.000.000	0	0
Sum inntekter	-1.000.000	-1.000.000	0	0
Sum funksjon: 880 INTERNE FINANSIERINGSTR	-1.000.000	-1.000.000	0	0
Sum ansvar: 4752 VA-bygget	69.575	0	0	132.200
Ansvar: 4753 Lagerhall Inndyr				
Funksjon: 841 Kompensasjon for merverdiavg				
37290 Kompensasjon for merverdiavgift	0	0	0	-132.200
Sum inntekter	0	0	0	-132.200
Sum funksjon: 841 Kompensasjon for merver	0	0	0	-132.200
Sum ansvar: 4753 Lagerhall Inndyr	0	0	0	-132.200
Sum prosjekt: 4028 Lagerhall for biler og utstyr	69.575	0	0	0
Prosjekt: 4033 Modulhus Våg				
Ansvar: 4610 Tilrettelegging og utvikling				
Funksjon: 325 TILRETTELEGGING/BISTAND FO				
32300 BYGGETJENESTER	0	0	0	625.000
Sum utgifter	0	0	0	625.000
Sum funksjon: 325 TILRETTELEGGING/BISTAN	0	0	0	625.000
Sum ansvar: 4610 Tilrettelegging og utvikling	0	0	0	625.000
Sum prosjekt: 4033 Modulhus Våg	0	0	0	625.000
Prosjekt: 4035 Sørfugløy havn				

	Regnskap 2019	Buds(end) 2019	Budsjett 2019	Regnskap 2018
Ansvar: 6700 KOMMUNALE HAVNER				
Funksjon: 330 SAMFERDSELSBEDRIFTER/TRA				
32851 KJØP AV ANLEGG	200.000	200.000	0	0
Sum utgifter	200.000	200.000	0	0
39480 BRUK AV UBUNDNE KAPITALFOND	-200.000	-200.000	0	0
Sum inntekter	-200.000	-200.000	0	0
Sum funksjon: 330 SAMFERDSELSBEDRIFTER/	0	0	0	0
Sum ansvar: 6700 KOMMUNALE HAVNER	0	0	0	0
Sum prosjekt: 4035 Sørfugløy havn	0	0	0	0
Prosjekt: 4036 Storvik havn				
Ansvar: 6700 KOMMUNALE HAVNER				
Funksjon: 330 SAMFERDSELSBEDRIFTER/TRA				
32851 KJØP AV ANLEGG	350.000	350.000	0	0
Sum utgifter	350.000	350.000	0	0
39480 BRUK AV UBUNDNE KAPITALFOND	-350.000	-350.000	0	0
Sum inntekter	-350.000	-350.000	0	0
Sum funksjon: 330 SAMFERDSELSBEDRIFTER/	0	0	0	0
Sum ansvar: 6700 KOMMUNALE HAVNER	0	0	0	0
Sum prosjekt: 4036 Storvik havn	0	0	0	0
Prosjekt: 4044 Tillegg til prosjekt 4046 4048 404				
Ansvar: 4727 Kommunale utleieboliger				
Funksjon: 265 KOMMUNALT DISPONERTE BOL				
32300 BYGGETJENESTER	0	0	0	19.275
Sum utgifter	0	0	0	19.275
Sum funksjon: 265 KOMMUNALT DISPONERTE	0	0	0	19.275
Funksjon: 870 Renter/utbytte og lån (innlån og				
39100 BRUK AV LÅN	0	0	0	-19.275
Sum inntekter	0	0	0	-19.275
Sum funksjon: 870 Renter/utbytte og lån (innlå	0	0	0	-19.275
Sum ansvar: 4727 Kommunale utleieboliger	0	0	0	0
Sum prosjekt: 4044 Tillegg til prosjekt 4046 404	0	0	0	0
Prosjekt: 4045 Innfrastruktur Solvika				
Ansvar: 4727 Kommunale utleieboliger				
Funksjon: 265 KOMMUNALT DISPONERTE BOL				
30301 EKSTRAHJELP(HAVNER-INDUSTRI)	12.062	0	0	0
30990 ARBEIDSGIVERAVGIFT	615	0	0	0
32300 BYGGETJENESTER	1.356.465	2.890.000	0	2.643.001
34290 MOMS GENERELL KOMPENSASJON	0	0	0	15.263
Sum utgifter	1.369.142	2.890.000	0	2.658.264

	Regnskap 2019	Buds(end) 2019	Budsjett 2019	Regnskap 2018
39480 BRUK AV UBUNDNE KAPITALFOND	0	0	0	-2.643.001
Sum inntekter	0	0	0	-2.643.001
Sum funksjon: 265 KOMMUNALT DISPONERTE	1.369.142	2.890.000	0	15.263
Funksjon: 841 Kompensasjon for merverdiavg				
37290 Kompensasjon for merverdiavgift	0	0	0	-15.263
Sum inntekter	0	0	0	-15.263
Sum funksjon: 841 Kompensasjon for merver	0	0	0	-15.263
Funksjon: 870 Renter/utbytte og lån (innlån og				
39100 BRUK AV LÅN	-1.369.142	-2.890.000	0	0
Sum inntekter	-1.369.142	-2.890.000	0	0
Sum funksjon: 870 Renter/utbytte og lån (innlå	-1.369.142	-2.890.000	0	0
Sum ansvar: 4727 Kommunale utleieboliger	0	0	0	0
Sum prosjekt: 4045 Innfrastruktur Solvika	0	0	0	0
Prosjekt: 4046 Firemannsboliger - Inndyr				
Ansvar: 4727 Kommunale utleieboliger				
Funksjon: 265 KOMMUNALT DISPONERTE BOL				
31950 AVGIFTER, GEBYRER, LISENSER	0	0	0	36.845
32300 BYGGETJENESTER	627.709	0	0	5.721.598
Sum utgifter	627.709	0	0	5.758.443
39501 BRUK AV BUNDNE FOND	0	0	0	-651.000
Sum inntekter	0	0	0	-651.000
Sum funksjon: 265 KOMMUNALT DISPONERTE	627.709	0	0	5.107.443
Funksjon: 870 Renter/utbytte og lån (innlån og				
39100 BRUK AV LÅN	-627.709	0	0	-5.107.443
Sum inntekter	-627.709	0	0	-5.107.443
Sum funksjon: 870 Renter/utbytte og lån (innlå	-627.709	0	0	-5.107.443
Sum ansvar: 4727 Kommunale utleieboliger	0	0	0	0
Sum prosjekt: 4046 Firemannsboliger - Inndyr	0	0	0	0
Prosjekt: 4047 Vassliheia boliger				
Ansvar: 4727 Kommunale utleieboliger				
Funksjon: 265 KOMMUNALT DISPONERTE BOL				
30301 EKSTRAHJELP(HAVNER-INDUSTRI)	0	0	0	33.313
30990 ARBEIDSGIVERAVGIFT	0	0	0	1.699
31950 AVGIFTER, GEBYRER, LISENSER	0	0	0	12.525
32300 BYGGETJENESTER	0	0	0	605.745
32500 MATERIALER TIL BYGG OG ANLEGG	0	0	0	13.663
34290 MOMS GENERELL KOMPENSASJON	0	0	0	7.750
Sum utgifter	0	0	0	674.694
Sum funksjon: 265 KOMMUNALT DISPONERTE	0	0	0	674.694

	Regnskap 2019	Buds(end) 2019	Budsjett 2019	Regnskap 2018
Funksjon: 841 Kompensasjon for merverdiavg				
37290 Kompensasjon for merverdiavgift	0	0	0	-7.750
Sum inntekter	0	0	0	-7.750
Sum funksjon: 841 Kompensasjon for merver	0	0	0	-7.750
Funksjon: 870 Renter/utbytte og lån (innlån og				
39100 BRUK AV LÅN	0	0	0	-213.000
Sum inntekter	0	0	0	-213.000
Sum funksjon: 870 Renter/utbytte og lån (innlå	0	0	0	-213.000
Sum ansvar: 4727 Kommunale utleieboliger	0	0	0	453.944
Sum prosjekt: 4047 Vassliheia boliger	0	0	0	453.944
Prosjekt: 4048 Firemannsboliger - Nygård				
Ansvar: 4727 Kommunale utleieboliger				
Funksjon: 265 KOMMUNALT DISPONERTE BOL				
30301 EKSTRAHJELP(HAVNER-INDUSTRI)	0	0	0	81.715
30990 ARBEIDSGIVERAVGIFT	0	0	0	4.167
31950 AVGIFTER, GEBYRER, LISENSER	0	0	0	48.862
32300 BYGGETJENESTER	0	0	0	5.738.121
Sum utgifter	0	0	0	5.872.865
39501 BRUK AV BUNDNE FOND	0	0	0	-651.000
Sum inntekter	0	0	0	-651.000
Sum funksjon: 265 KOMMUNALT DISPONERTE	0	0	0	5.221.865
Funksjon: 870 Renter/utbytte og lån (innlån og				
39100 BRUK AV LÅN	0	0	0	-5.221.865
Sum inntekter	0	0	0	-5.221.865
Sum funksjon: 870 Renter/utbytte og lån (innlå	0	0	0	-5.221.865
Sum ansvar: 4727 Kommunale utleieboliger	0	0	0	0
Sum prosjekt: 4048 Firemannsboliger - Nygård	0	0	0	0
Prosjekt: 4049 Firemannsboliger - Inndyr Solvik				
Ansvar: 4727 Kommunale utleieboliger				
Funksjon: 265 KOMMUNALT DISPONERTE BOL				
30100 Fast lønn	395.500	0	0	0
30904 PENSJONSINNSKUDD - KLP	63.280	0	0	0
30990 ARBEIDSGIVERAVGIFT	23.398	0	0	0
31950 AVGIFTER, GEBYRER, LISENSER	0	0	0	14.650
32000 INVENTAR OG UTSTYR	40.348	0	0	0
32300 BYGGETJENESTER	1.716.803	3.210.000	0	4.033.650
Sum utgifter	2.239.329	3.210.000	0	4.048.300
39501 BRUK AV BUNDNE FOND	0	0	0	-651.000
Sum inntekter	0	0	0	-651.000
Sum funksjon: 265 KOMMUNALT DISPONERTE	2.239.329	3.210.000	0	3.397.300

	Regnskap 2019	Buds(end) 2019	Budsjett 2019	Regnskap 2018
Funksjon: 870 Renter/utbytte og lån (innlån og				
39100 BRUK AV LÅN	-2.239.329	-3.210.000	0	-3.397.300
Sum inntekter	-2.239.329	-3.210.000	0	-3.397.300
Sum funksjon: 870 Renter/utbytte og lån (innlån	-2.239.329	-3.210.000	0	-3.397.300
Sum ansvar: 4727 Kommunale utleieboliger	0	0	0	0
Sum prosjekt: 4049 Firemannsboliger - Inndyr S	0	0	0	0
Prosjekt: 4051 Industriarealer - erverv og appar				
Ansvar: 4213 Kjøp og salg av grunn / eiendom				
Funksjon: 325 TILRETTELEGGING/BISTAND FO				
32801 KJØP AV GRUNN (SALGSSUMMEN)	0	5.000.000	5.000.000	0
Sum utgifter	0	5.000.000	5.000.000	0
39400 BRUK AV DISPOSISJONSFOND	0	-5.000.000	-5.000.000	0
Sum inntekter	0	-5.000.000	-5.000.000	0
Sum funksjon: 325 TILRETTELEGGING/BISTAN	0	0	0	0
Sum ansvar: 4213 Kjøp og salg av grunn / eiend	0	0	0	0
Sum prosjekt: 4051 Industriarealer - erverv og a	0	0	0	0
Prosjekt: 4070 Biler				
Ansvar: 4790 Vaktmester				
Funksjon: 261 INSTITUSJONSLOKALER				
32100 TRANSPORTMIDLER	0	0	0	354.884
34290 MOMS GENERELL KOMPENSASJON	0	0	0	35.016
Sum utgifter	0	0	0	389.900
39400 BRUK AV DISPOSISJONSFOND	0	0	0	-354.884
Sum inntekter	0	0	0	-354.884
Sum funksjon: 261 INSTITUSJONSLOKALER	0	0	0	35.016
Funksjon: 841 Kompensasjon for merverdiavg				
37290 Kompensasjon for merverdiavgift	0	0	0	-35.016
Sum inntekter	0	0	0	-35.016
Sum funksjon: 841 Kompensasjon for merver	0	0	0	-35.016
Sum ansvar: 4790 Vaktmester	0	0	0	0
Sum prosjekt: 4070 Biler	0	0	0	0
Prosjekt: 4071 Elbilladere				
Ansvar: 4610 Tilrettelegging og utvikling				
Funksjon: 325 TILRETTELEGGING/BISTAND FO				
32100 TRANSPORTMIDLER	0	1.000.000	1.000.000	0
Sum utgifter	0	1.000.000	1.000.000	0
39480 BRUK AV UBUNDNE KAPITALFOND	0	-1.000.000	-1.000.000	0
Sum inntekter	0	-1.000.000	-1.000.000	0

	Regnskap 2019	Buds(end) 2019	Budsjett 2019	Regnskap 2018
Sum funksjon: 325 TILRETTELEGGING/BISTAN	0	0	0	0
Sum ansvar: 4610 Tilrettelegging og utvikling	0	0	0	0
Sum prosjekt: 4071 Elbilladere	0	0	0	0
Prosjekt: 4702 SD-anlegg				
Ansvar: 4770 Gibos				
Funksjon: 261 INSTITUSJONSLOKALER				
32700 KONSULENTTJENESTER	0	0	0	143.825
34290 MOMS GENERELL KOMPENSASJON	0	0	0	35.956
Sum utgifter	0	0	0	179.781
Sum funksjon: 261 INSTITUSJONSLOKALER	0	0	0	179.781
Funksjon: 841 Kompensasjon for merverdiavg				
37290 Kompensasjon for merverdiavgift	0	0	0	-35.956
Sum inntekter	0	0	0	-35.956
Sum funksjon: 841 Kompensasjon for merver	0	0	0	-35.956
Sum ansvar: 4770 Gibos	0	0	0	143.825
Sum prosjekt: 4702 SD-anlegg	0	0	0	143.825
Prosjekt: 4704 Ombygging Inndyr skole				
Ansvar: 4703 Inndyr skole				
Funksjon: 222 SKOLELOKALER				
30100 Fast lønn	100.000	0	0	0
30904 PENSJONSINNSKUDD - KLP	16.000	0	0	0
30990 ARBEIDSGIVERAVGIFT	5.916	0	0	0
32300 BYGGETJENESTER	603.552	1.000.000	1.000.000	0
34290 MOMS GENERELL KOMPENSASJON	150.888	0	0	0
Sum utgifter	876.356	1.000.000	1.000.000	0
Sum funksjon: 222 SKOLELOKALER	876.356	1.000.000	1.000.000	0
Funksjon: 841 Kompensasjon for merverdiavg				
37290 Kompensasjon for merverdiavgift	-150.888	0	0	0
Sum inntekter	-150.888	0	0	0
Sum funksjon: 841 Kompensasjon for merver	-150.888	0	0	0
Funksjon: 870 Renter/utbytte og lån (innlån og				
39100 BRUK AV LÅN	-725.468	-1.000.000	-1.000.000	0
Sum inntekter	-725.468	-1.000.000	-1.000.000	0
Sum funksjon: 870 Renter/utbytte og lån (innlå	-725.468	-1.000.000	-1.000.000	0
Sum ansvar: 4703 Inndyr skole	0	0	0	0
Sum prosjekt: 4704 Ombygging Inndyr skole	0	0	0	0
Prosjekt: 4705 Renovering tekniske anlegg GIB				
Ansvar: 4770 Gibos				
Funksjon: 261 INSTITUSJONSLOKALER				

	Regnskap 2019	Buds(end) 2019	Budsjett 2019	Regnskap 2018
30100 Fast lønn	237.307	0	0	0
30904 PENSJONSINNSKUDD - KLP	38.000	0	0	0
30990 ARBEIDSGIVERAVGIFT	13.874	0	0	0
31151 MATVARER/BESPISNING	723	0	0	0
32000 INVENTAR OG UTSTYR	74.400	0	0	0
32300 BYGGETJENESTER	919.517	3.000.000	3.000.000	0
32500 MATERIALER TIL BYGG OG ANLEGG	11.446	0	0	0
32700 KONSULENTTJENESTER	657.905	0	0	0
34290 MOMS GENERELL KOMPENSASJON	415.716	0	0	0
Sum utgifter	2.368.888	3.000.000	3.000.000	0
Sum funksjon: 261 INSTITUSJONSLOKALER	2.368.888	3.000.000	3.000.000	0
Funksjon: 841 Kompensasjon for merverdiavg				
37290 Kompensasjon for merverdiavgift	-415.716	0	0	0
Sum inntekter	-415.716	0	0	0
Sum funksjon: 841 Kompensasjon for merver	-415.716	0	0	0
Funksjon: 870 Renter/utbytte og lån (innlån og				
39100 BRUK AV LÅN	-1.953.172	-3.000.000	-3.000.000	0
Sum inntekter	-1.953.172	-3.000.000	-3.000.000	0
Sum funksjon: 870 Renter/utbytte og lån (innlå	-1.953.172	-3.000.000	-3.000.000	0
Sum ansvar: 4770 Gibos	0	0	0	0
Sum prosjekt: 4705 Renovering tekniske anlegg	0	0	0	0
Prosjekt: 4711 DEKKE KULTURHUS				
Ansvar: 4710 Kulturhuset				
Funksjon: 381 Kommunale idrettsbygg og idre				
32000 INVENTAR OG UTSTYR	0	0	0	218.550
34290 MOMS GENERELL KOMPENSASJON	0	0	0	54.638
35000 Byggelånsrenter og andre renteutg.	0	0	0	261
Sum utgifter	0	0	0	273.448
Sum funksjon: 381 Kommunale idrettsbygg og	0	0	0	273.448
Funksjon: 841 Kompensasjon for merverdiavg				
37290 Kompensasjon for merverdiavgift	0	0	0	-54.638
Sum inntekter	0	0	0	-54.638
Sum funksjon: 841 Kompensasjon for merver	0	0	0	-54.638
Funksjon: 880 INTERNE FINANSIERINGSTRANS				
39480 BRUK AV UBUNDNE KAPITALFOND	0	0	0	-218.811
Sum inntekter	0	0	0	-218.811
Sum funksjon: 880 INTERNE FINANSIERINGSTR	0	0	0	-218.811
Sum ansvar: 4710 Kulturhuset	0	0	0	0
Sum prosjekt: 4711 DEKKE KULTURHUS	0	0	0	0
Prosjekt: 4800 Omsorgsboliger - byggherrens a				

	Regnskap 2019	Buds(end) 2019	Budsjett 2019	Regnskap 2018
Ansvar: 4792 Omsorgsboliger Inndyr				
Funksjon: 265 KOMMUNALT DISPONERTE BOL				
31705 IKKE OPPG.PL. UTGIFTER/UTLEGG -	0	0	0	19.324
32300 BYGGETJENESTER	38.373	510.474	0	0
32700 KONSULENTTJENESTER	410.720	0	0	1.070.202
34290 MOMS GENERELL KOMPENSASJON	132.469	127.500	0	207.920
Sum utgifter	581.561	637.974	0	1.297.446
Sum funksjon: 265 KOMMUNALT DISPONERTE	581.561	637.974	0	1.297.446
Funksjon: 841 Kompensasjon for merverdiavg				
37290 Kompensasjon for merverdiavgift	-132.469	-127.500	0	-207.920
Sum inntekter	-132.469	-127.500	0	-207.920
Sum funksjon: 841 Kompensasjon for merver	-132.469	-127.500	0	-207.920
Funksjon: 870 Renter/utbytte og lån (innlån og				
39100 BRUK AV LÅN	0	0	0	-1.089.526
Sum inntekter	0	0	0	-1.089.526
Sum funksjon: 870 Renter/utbytte og lån (innlå	0	0	0	-1.089.526
Sum ansvar: 4792 Omsorgsboliger Inndyr	449.093	510.474	0	0
Sum prosjekt: 4800 Omsorgsboliger - byggherr	449.093	510.474	0	0
Prosjekt: 4801 Omsorgsboliger - Rivingsarbeid				
Ansvar: 4792 Omsorgsboliger Inndyr				
Funksjon: 261 INSTITUSJONSLOKALER				
32300 BYGGETJENESTER	0	0	0	268.250
Sum utgifter	0	0	0	268.250
Sum funksjon: 261 INSTITUSJONSLOKALER	0	0	0	268.250
Funksjon: 265 KOMMUNALT DISPONERTE BOL				
31950 AVGIFTER, GEBYRER, LIENSER	3.500	0	0	0
32300 BYGGETJENESTER	613.438	731.750	879.000	0
32700 KONSULENTTJENESTER	14.840	0	0	0
34290 MOMS GENERELL KOMPENSASJON	223.557	170.000	220.000	0
Sum utgifter	855.335	901.750	1.099.000	0
Sum funksjon: 265 KOMMUNALT DISPONERTE	855.335	901.750	1.099.000	0
Funksjon: 841 Kompensasjon for merverdiavg				
37290 Kompensasjon for merverdiavgift	-223.557	-170.000	-220.000	0
Sum inntekter	-223.557	-170.000	-220.000	0
Sum funksjon: 841 Kompensasjon for merver	-223.557	-170.000	-220.000	0
Funksjon: 870 Renter/utbytte og lån (innlån og				
39100 BRUK AV LÅN	0	0	0	-268.250
Sum inntekter	0	0	0	-268.250
Sum funksjon: 870 Renter/utbytte og lån (innlå	0	0	0	-268.250
Sum ansvar: 4792 Omsorgsboliger Inndyr	631.778	731.750	879.000	0

	Regnskap 2019	Buds(end) 2019	Budsjett 2019	Regnskap 2018
Sum prosjekt: 4801 Omsorgsboliger - Rivingsar	631.778	731.750	879.000	0
Prosjekt: 4802 Omsorgsboliger - Rigg + drift				
Ansvar: 4792 Omsorgsboliger Inndyr				
Funksjon: 265 KOMMUNALT DISPONERTE BOL				
32300 BYGGETJENESTER	1.245.000	2.190.504	2.190.504	0
34290 MOMS GENERELL KOMPENSASJON	311.250	547.626	547.626	0
Sum utgifter	1.556.250	2.738.130	2.738.130	0
Sum funksjon: 265 KOMMUNALT DISPONERTE	1.556.250	2.738.130	2.738.130	0
Funksjon: 841 Kompensasjon for merverdiavg				
37290 Kompensasjon for merverdiavgift	-311.250	-547.626	-547.626	0
Sum inntekter	-311.250	-547.626	-547.626	0
Sum funksjon: 841 Kompensasjon for merver	-311.250	-547.626	-547.626	0
Sum ansvar: 4792 Omsorgsboliger Inndyr	1.245.000	2.190.504	2.190.504	0
Sum prosjekt: 4802 Omsorgsboliger - Rigg + drif	1.245.000	2.190.504	2.190.504	0
Prosjekt: 4803 Omsorgsboliger - Bygningsarbei				
Ansvar: 4792 Omsorgsboliger Inndyr				
Funksjon: 265 KOMMUNALT DISPONERTE BOL				
32300 BYGGETJENESTER	8.535.000	11.095.905	9.445.508	0
34290 MOMS GENERELL KOMPENSASJON	2.133.750	2.761.377	2.361.377	0
Sum utgifter	10.668.750	13.857.282	11.806.885	0
Sum funksjon: 265 KOMMUNALT DISPONERTE	10.668.750	13.857.282	11.806.885	0
Funksjon: 841 Kompensasjon for merverdiavg				
37290 Kompensasjon for merverdiavgift	-2.133.750	-2.761.377	-2.361.377	0
Sum inntekter	-2.133.750	-2.761.377	-2.361.377	0
Sum funksjon: 841 Kompensasjon for merver	-2.133.750	-2.761.377	-2.361.377	0
Sum ansvar: 4792 Omsorgsboliger Inndyr	8.535.000	11.095.905	9.445.508	0
Sum prosjekt: 4803 Omsorgsboliger - Bygnings	8.535.000	11.095.905	9.445.508	0
Prosjekt: 4804 Omsorgsboliger - Prosjektering				
Ansvar: 4792 Omsorgsboliger Inndyr				
Funksjon: 265 KOMMUNALT DISPONERTE BOL				
32300 BYGGETJENESTER	930.000	1.023.000	1.023.000	0
34290 MOMS GENERELL KOMPENSASJON	232.500	255.750	255.750	0
Sum utgifter	1.162.500	1.278.750	1.278.750	0
Sum funksjon: 265 KOMMUNALT DISPONERTE	1.162.500	1.278.750	1.278.750	0
Funksjon: 841 Kompensasjon for merverdiavg				
37290 Kompensasjon for merverdiavgift	-232.500	-255.750	-255.750	0
Sum inntekter	-232.500	-255.750	-255.750	0
Sum funksjon: 841 Kompensasjon for merver	-232.500	-255.750	-255.750	0

	Regnskap 2019	Buds(end) 2019	Budsjett 2019	Regnskap 2018
Sum ansvar: 4792 Omsorgsboliger Inndyr	930.000	1.023.000	1.023.000	0
Sum prosjekt: 4804 Omsorgsboliger - Prosjekte	930.000	1.023.000	1.023.000	0
Prosjekt: 4805 Omsorgsboliger - Sanitær				
Ansvar: 4792 Omsorgsboliger Inndyr				
Funksjon: 265 KOMMUNALT DISPONERTE BOL				
32300 BYGGETJENESTER	900.000	1.485.839	1.485.839	0
34290 MOMS GENERELL KOMPENSASJON	225.000	371.460	371.460	0
Sum utgifter	1.125.000	1.857.299	1.857.299	0
Sum funksjon: 265 KOMMUNALT DISPONERTE	1.125.000	1.857.299	1.857.299	0
Funksjon: 841 Kompensasjon for merverdiavg				
37290 Kompensasjon for merverdiavgift	-225.000	-371.460	-371.460	0
Sum inntekter	-225.000	-371.460	-371.460	0
Sum funksjon: 841 Kompensasjon for merver	-225.000	-371.460	-371.460	0
Sum ansvar: 4792 Omsorgsboliger Inndyr	900.000	1.485.839	1.485.839	0
Sum prosjekt: 4805 Omsorgsboliger - Sanitær	900.000	1.485.839	1.485.839	0
Prosjekt: 4806 Omsorgsboliger - Varmeanlegg				
Ansvar: 4792 Omsorgsboliger Inndyr				
Funksjon: 265 KOMMUNALT DISPONERTE BOL				
32300 BYGGETJENESTER	945.000	1.605.037	1.605.037	0
34290 MOMS GENERELL KOMPENSASJON	236.250	401.259	401.259	0
Sum utgifter	1.181.250	2.006.296	2.006.296	0
Sum funksjon: 265 KOMMUNALT DISPONERTE	1.181.250	2.006.296	2.006.296	0
Funksjon: 841 Kompensasjon for merverdiavg				
37290 Kompensasjon for merverdiavgift	-236.250	-401.259	-401.259	0
Sum inntekter	-236.250	-401.259	-401.259	0
Sum funksjon: 841 Kompensasjon for merver	-236.250	-401.259	-401.259	0
Sum ansvar: 4792 Omsorgsboliger Inndyr	945.000	1.605.037	1.605.037	0
Sum prosjekt: 4806 Omsorgsboliger - Varmeanl	945.000	1.605.037	1.605.037	0
Prosjekt: 4807 Omsorgsboliger - Sprinkler				
Ansvar: 4792 Omsorgsboliger Inndyr				
Funksjon: 265 KOMMUNALT DISPONERTE BOL				
32300 BYGGETJENESTER	450.000	587.337	587.337	0
34290 MOMS GENERELL KOMPENSASJON	112.500	146.834	146.834	0
Sum utgifter	562.500	734.171	734.171	0
Sum funksjon: 265 KOMMUNALT DISPONERTE	562.500	734.171	734.171	0
Funksjon: 841 Kompensasjon for merverdiavg				
37290 Kompensasjon for merverdiavgift	-112.500	-146.834	-146.834	0
Sum inntekter	-112.500	-146.834	-146.834	0
Sum funksjon: 841 Kompensasjon for merver	-112.500	-146.834	-146.834	0

	Regnskap 2019	Buds(end) 2019	Budsjett 2019	Regnskap 2018
Sum ansvar: 4792 Omsorgsboliger Inndyr	450.000	587.337	587.337	0
Sum prosjekt: 4807 Omsorgsboliger - Sprinkler	450.000	587.337	587.337	0
Prosjekt: 4808 Omsorgsboliger - Luftbehandling				
Ansvar: 4792 Omsorgsboliger Inndyr				
Funksjon: 265 KOMMUNALT DISPONERTE BOL				
32300 BYGGETJENESTER	720.000	1.522.620	1.522.620	0
34290 MOMS GENERELL KOMPENSASJON	180.000	380.655	380.655	0
Sum utgifter	900.000	1.903.275	1.903.275	0
Sum funksjon: 265 KOMMUNALT DISPONERTE	900.000	1.903.275	1.903.275	0
Funksjon: 841 Kompensasjon for merverdiavg				
37290 Kompensasjon for merverdiavgift	-180.000	-380.655	-380.655	0
Sum inntekter	-180.000	-380.655	-380.655	0
Sum funksjon: 841 Kompensasjon for merver	-180.000	-380.655	-380.655	0
Sum ansvar: 4792 Omsorgsboliger Inndyr	720.000	1.522.620	1.522.620	0
Sum prosjekt: 4808 Omsorgsboliger - Luftbehan	720.000	1.522.620	1.522.620	0
Prosjekt: 4809 Omsorgsboliger - Elkraftinstallas				
Ansvar: 4792 Omsorgsboliger Inndyr				
Funksjon: 265 KOMMUNALT DISPONERTE BOL				
32300 BYGGETJENESTER	810.936	1.945.619	1.945.619	0
34290 MOMS GENERELL KOMPENSASJON	202.734	486.405	486.405	0
Sum utgifter	1.013.670	2.432.024	2.432.024	0
Sum funksjon: 265 KOMMUNALT DISPONERTE	1.013.670	2.432.024	2.432.024	0
Funksjon: 841 Kompensasjon for merverdiavg				
37290 Kompensasjon for merverdiavgift	-202.734	-486.405	-486.405	0
Sum inntekter	-202.734	-486.405	-486.405	0
Sum funksjon: 841 Kompensasjon for merver	-202.734	-486.405	-486.405	0
Sum ansvar: 4792 Omsorgsboliger Inndyr	810.936	1.945.619	1.945.619	0
Sum prosjekt: 4809 Omsorgsboliger - Elkraftins	810.936	1.945.619	1.945.619	0
Prosjekt: 4810 Omsorgsboliger - Tele og autom				
Ansvar: 4792 Omsorgsboliger Inndyr				
Funksjon: 265 KOMMUNALT DISPONERTE BOL				
32300 BYGGETJENESTER	90.000	513.876	513.876	0
34290 MOMS GENERELL KOMPENSASJON	22.500	128.469	128.469	0
Sum utgifter	112.500	642.345	642.345	0
Sum funksjon: 265 KOMMUNALT DISPONERTE	112.500	642.345	642.345	0
Funksjon: 841 Kompensasjon for merverdiavg				
37290 Kompensasjon for merverdiavgift	-22.500	-128.469	-128.469	0
Sum inntekter	-22.500	-128.469	-128.469	0

	Regnskap 2019	Buds(end) 2019	Budsjett 2019	Regnskap 2018
Sum funksjon: 841 Kompensasjon for merver	-22.500	-128.469	-128.469	0
Sum ansvar: 4792 Omsorgsboliger Inndyr	90.000	513.876	513.876	0
Sum prosjekt: 4810 Omsorgsboliger - Tele og a	90.000	513.876	513.876	0
Prosjekt: 4811 Omsorgsboliger - Bygningsauto				
Ansvar: 4792 Omsorgsboliger Inndyr				
Funksjon: 265 KOMMUNALT DISPONERTE BOL				
32300 BYGGETJENESTER	90.000	608.808	608.808	0
34290 MOMS GENERELL KOMPENSASJON	22.500	152.202	152.202	0
Sum utgifter	112.500	761.010	761.010	0
Sum funksjon: 265 KOMMUNALT DISPONERTE	112.500	761.010	761.010	0
Funksjon: 841 Kompensasjon for merverdiavg				
37290 Kompensasjon for merverdiavgift	-22.500	-152.202	-152.202	0
Sum inntekter	-22.500	-152.202	-152.202	0
Sum funksjon: 841 Kompensasjon for merver	-22.500	-152.202	-152.202	0
Sum ansvar: 4792 Omsorgsboliger Inndyr	90.000	608.808	608.808	0
Sum prosjekt: 4811 Omsorgsboliger - Bygnings	90.000	608.808	608.808	0
Prosjekt: 4812 Omsorgsboliger - Utomhusanleg				
Ansvar: 4792 Omsorgsboliger Inndyr				
Funksjon: 265 KOMMUNALT DISPONERTE BOL				
32300 BYGGETJENESTER	1.485.000	1.864.177	1.864.177	0
34290 MOMS GENERELL KOMPENSASJON	371.250	466.044	466.044	0
Sum utgifter	1.856.250	2.330.221	2.330.221	0
Sum funksjon: 265 KOMMUNALT DISPONERTE	1.856.250	2.330.221	2.330.221	0
Funksjon: 841 Kompensasjon for merverdiavg				
37290 Kompensasjon for merverdiavgift	-371.250	-466.044	-466.044	0
Sum inntekter	-371.250	-466.044	-466.044	0
Sum funksjon: 841 Kompensasjon for merver	-371.250	-466.044	-466.044	0
Sum ansvar: 4792 Omsorgsboliger Inndyr	1.485.000	1.864.177	1.864.177	0
Sum prosjekt: 4812 Omsorgsboliger - Utomhus	1.485.000	1.864.177	1.864.177	0
Prosjekt: 4813 Omsorgsboliger - Lønns og prise				
Ansvar: 4792 Omsorgsboliger Inndyr				
Funksjon: 265 KOMMUNALT DISPONERTE BOL				
32300 BYGGETJENESTER	135.000	250.000	0	0
34290 MOMS GENERELL KOMPENSASJON	33.750	62.500	0	0
Sum utgifter	168.750	312.500	0	0
Sum funksjon: 265 KOMMUNALT DISPONERTE	168.750	312.500	0	0
Funksjon: 841 Kompensasjon for merverdiavg				
37290 Kompensasjon for merverdiavgift	-33.750	-62.500	0	0
Sum inntekter	-33.750	-62.500	0	0

	Regnskap 2019	Buds(end) 2019	Budsjett 2019	Regnskap 2018
Sum funksjon: 841 Kompensasjon for merver	-33.750	-62.500	0	0
Sum ansvar: 4792 Omsorgsboliger Inndyr	135.000	250.000	0	0
Sum prosjekt: 4813 Omsorgsboliger - Lønns og	135.000	250.000	0	0
Prosjekt: 4814 Omsorgsboliger - Interne utgifter				
Ansvar: 4792 Omsorgsboliger Inndyr				
Funksjon: 265 KOMMUNALT DISPONERTE BOL				
30100 Fast lønn	227.750	0	0	120.750
30904 PENSJONSINNSKUDD - KLP	36.440	0	0	19.200
30990 ARBEIDSGIVERAVGIFT	13.474	0	0	6.125
31950 AVGIFTER, GEBYRER, LISENSER	225	0	0	0
32000 INVENTAR OG UTSTYR	2.590	0	0	0
32300 BYGGETJENESTER	0	1.182.600	0	0
34290 MOMS GENERELL KOMPENSASJON	704	300.000	0	0
Sum utgifter	281.183	1.482.600	0	146.075
Sum funksjon: 265 KOMMUNALT DISPONERTE	281.183	1.482.600	0	146.075
Funksjon: 841 Kompensasjon for merverdiavg				
37290 Kompensasjon for merverdiavgift	-704	-300.000	0	0
Sum inntekter	-704	-300.000	0	0
Sum funksjon: 841 Kompensasjon for merver	-704	-300.000	0	0
Funksjon: 870 Renter/utbytte og lån (innlån og				
39100 BRUK AV LÅN	0	0	0	-146.075
Sum inntekter	0	0	0	-146.075
Sum funksjon: 870 Renter/utbytte og lån (innlå	0	0	0	-146.075
Sum ansvar: 4792 Omsorgsboliger Inndyr	280.479	1.182.600	0	0
Sum prosjekt: 4814 Omsorgsboliger - Interne ut	280.479	1.182.600	0	0
Prosjekt: 4815 Omsorgsboliger - Tillegg, opsjon				
Ansvar: 4792 Omsorgsboliger Inndyr				
Funksjon: 265 KOMMUNALT DISPONERTE BOL				
31151 MATVARER/BESPISNING	1.404	0	0	0
31200 ANDRE VARER/TJENESTER	1.857	0	0	0
31700 TRANSPORT	1.642	0	0	0
32300 BYGGETJENESTER	877.229	2.600.103	828.675	0
32700 KONSULENTTJENESTER	21.031	0	0	0
32802 DOKUMENTAVGIFT/TINGLYSINGSGE	22.000	0	0	0
34290 MOMS GENERELL KOMPENSASJON	212.960	407.169	207.169	0
Sum utgifter	1.138.123	3.007.272	1.035.844	0
Sum funksjon: 265 KOMMUNALT DISPONERTE	1.138.123	3.007.272	1.035.844	0
Funksjon: 841 Kompensasjon for merverdiavg				
37290 Kompensasjon for merverdiavgift	-212.960	-407.169	-207.169	0
Sum inntekter	-212.960	-407.169	-207.169	0
Sum funksjon: 841 Kompensasjon for merver	-212.960	-407.169	-207.169	0

	Regnskap 2019	Buds(end) 2019	Budsjett 2019	Regnskap 2018
Sum ansvar: 4792 Omsorgsboliger Inndyr	925.162	2.600.103	828.675	0
Sum prosjekt: 4815 Omsorgsboliger - Tillegg, op	925.162	2.600.103	828.675	0
Prosjekt: 4816 Omsorgsboliger - Finansiering				
Ansvar: 4792 Omsorgsboliger Inndyr				
Funksjon: 265 KOMMUNALT DISPONERTE BOL				
37000 REFUSJON/TILSKUDD FRA STATEN	-10.444.000	-10.164.000	-10.700.000	0
Sum inntekter	-10.444.000	-10.164.000	-10.700.000	0
Sum funksjon: 265 KOMMUNALT DISPONERTE	-10.444.000	-10.164.000	-10.700.000	0
Funksjon: 870 Renter/utbytte og lån (innlån og				
39100 BRUK AV LÅN	-8.178.448	-19.553.649	-13.800.000	0
Sum inntekter	-8.178.448	-19.553.649	-13.800.000	0
Sum funksjon: 870 Renter/utbytte og lån (innlå	-8.178.448	-19.553.649	-13.800.000	0
Sum ansvar: 4792 Omsorgsboliger Inndyr	-18.622.448	-29.717.649	-24.500.000	0
Sum prosjekt: 4816 Omsorgsboliger - Finansieri	-18.622.448	-29.717.649	-24.500.000	0
Prosjekt: 4900 STEDSUTVILING				
Ansvar: 4910 4911Besøk internasjonalt investo				
Funksjon: 325 TILRETTELEGGING/BISTAND FO				
31200 ANDRE VARER/TJENESTER	0	0	0	5.336
34290 MOMS GENERELL KOMPENSASJON	0	0	0	1.334
Sum utgifter	0	0	0	6.670
39480 BRUK AV UBUNDNE KAPITALFOND	0	0	0	-5.336
Sum inntekter	0	0	0	-5.336
Sum funksjon: 325 TILRETTELEGGING/BISTAN	0	0	0	1.334
Funksjon: 841 Kompensasjon for merverdiavg				
37290 Kompensasjon for merverdiavgift	0	0	0	-1.334
Sum inntekter	0	0	0	-1.334
Sum funksjon: 841 Kompensasjon for merver	0	0	0	-1.334
Sum ansvar: 4910 4911Besøk internasjonalt in	0	0	0	0
Ansvar: 4911 Workshop Rintala og arkitektstud				
Funksjon: 325 TILRETTELEGGING/BISTAND FO				
31151 MATVARER/BESPISNING	9.678	75.000	0	580
31200 ANDRE VARER/TJENESTER	0	50.000	0	16.784
31300 Post, banktjenester, telefon, internett/b	0	0	0	600
31301 Gebyr bank	840	0	0	0
31700 TRANSPORT	0	0	0	12.688
31705 IKKE OPPG.PL. UTGIFTER/UTLEGG -	255.865	180.000	0	41.052
31900 Leie av grunn/ arealer	0	0	0	52.881
32000 INVENTAR OG UTSTYR	0	0	0	3.285
32100 TRANSPORTMIDLER	5.000	0	0	0
32700 KONSULENTTJENESTER	120.000	120.000	0	121.241
33700 KJØP FRA ANDRE(PRIVATE)	3.500	0	0	61.795

	Regnskap 2019	Buds(end) 2019	Budsjett 2019	Regnskap 2018
34290 MOMS GENERELL KOMPENSASJON	16.074	0	0	8.011
Sum utgifter	410.958	425.000	0	318.916
39480 BRUK AV UBUNDNE KAPITALFOND	0	0	0	-310.906
Sum inntekter	0	0	0	-310.906
Sum funksjon: 325 TILRETTELEGGING/BISTAN	410.958	425.000	0	8.011
Funksjon: 841 Kompensasjon for merverdiavg				
37290 Kompensasjon for merverdiavgift	-16.074	0	0	-8.011
Sum inntekter	-16.074	0	0	-8.011
Sum funksjon: 841 Kompensasjon for merver	-16.074	0	0	-8.011
Funksjon: 880 INTERNE FINANSIERINGSTRANS				
39480 BRUK AV UBUNDNE KAPITALFOND	-394.884	-425.000	0	0
Sum inntekter	-394.884	-425.000	0	0
Sum funksjon: 880 INTERNE FINANSIERINGSTR	-394.884	-425.000	0	0
Sum ansvar: 4911 Workshop Rintala og arkitek	0	0	0	0
Ansvar: 4912 Problemløsning Nord universitet				
Funksjon: 325 TILRETTELEGGING/BISTAND FO				
31151 MATVARER/BESPISNING	593	0	0	0
31700 TRANSPORT	0	0	0	7.143
31900 Leie av grunn/ arealer	3.500	0	0	0
33700 KJØP FRA ANDRE(PRIVATE)	0	0	0	8.731
34290 MOMS GENERELL KOMPENSASJON	0	0	0	1.457
Sum utgifter	4.093	0	0	17.331
39480 BRUK AV UBUNDNE KAPITALFOND	0	0	0	-15.874
Sum inntekter	0	0	0	-15.874
Sum funksjon: 325 TILRETTELEGGING/BISTAN	4.093	0	0	1.457
Funksjon: 841 Kompensasjon for merverdiavg				
37290 Kompensasjon for merverdiavgift	0	0	0	-1.457
Sum inntekter	0	0	0	-1.457
Sum funksjon: 841 Kompensasjon for merver	0	0	0	-1.457
Funksjon: 880 INTERNE FINANSIERINGSTRANS				
39480 BRUK AV UBUNDNE KAPITALFOND	-4.093	0	0	0
Sum inntekter	-4.093	0	0	0
Sum funksjon: 880 INTERNE FINANSIERINGSTR	-4.093	0	0	0
Sum ansvar: 4912 Problemløsning Nord univer	0	0	0	0
Ansvar: 4913 Workshop barnehage med kreati				
Funksjon: 325 TILRETTELEGGING/BISTAND FO				
31151 MATVARER/BESPISNING	1.000	0	0	0
31200 ANDRE VARER/TJENESTER	0	30.000	0	32.686
31400 ANNONSE,REKLAME,INFORMASJON	305	0	0	0
32000 INVENTAR OG UTSTYR	2.518	0	0	0

	Regnskap 2019	Buds(end) 2019	Budsjett 2019	Regnskap 2018
32700 KONSULENTTJENESTER	31.914	0	0	0
34290 MOMS GENERELL KOMPENSASJON	629	0	0	0
Sum utgifter	36.365	30.000	0	32.686
39480 BRUK AV UBUNDNE KAPITALFOND	0	0	0	-32.686
Sum inntekter	0	0	0	-32.686
Sum funksjon: 325 TILRETTELEGGING/BISTAN	36.365	30.000	0	0
Funksjon: 841 Kompensasjon for merverdiavg				
37290 Kompensasjon for merverdiavgift	-629	0	0	0
Sum inntekter	-629	0	0	0
Sum funksjon: 841 Kompensasjon for merver	-629	0	0	0
Funksjon: 880 INTERNE FINANSIERINGSTRANS				
39480 BRUK AV UBUNDNE KAPITALFOND	-35.736	-30.000	0	0
Sum inntekter	-35.736	-30.000	0	0
Sum funksjon: 880 INTERNE FINANSIERINGSTR	-35.736	-30.000	0	0
Sum ansvar: 4913 Workshop barnehage med k	0	0	0	0
Ansvar: 4914 Dialogmøte med lokalutvalg v/SØ				
Funksjon: 325 TILRETTELEGGING/BISTAND FO				
31151 MATVARER/BESPISNING	4.973	0	0	0
31700 TRANSPORT	4.000	0	0	0
32700 KONSULENTTJENESTER	58.250	20.000	0	20.000
33700 KJØP FRA ANDRE(PRIVATE)	2.000	0	0	10.520
34290 MOMS GENERELL KOMPENSASJON	480	0	0	230
Sum utgifter	69.703	20.000	0	30.750
39480 BRUK AV UBUNDNE KAPITALFOND	0	0	0	-30.520
Sum inntekter	0	0	0	-30.520
Sum funksjon: 325 TILRETTELEGGING/BISTAN	69.703	20.000	0	230
Funksjon: 841 Kompensasjon for merverdiavg				
37290 Kompensasjon for merverdiavgift	-480	0	0	-230
Sum inntekter	-480	0	0	-230
Sum funksjon: 841 Kompensasjon for merver	-480	0	0	-230
Funksjon: 880 INTERNE FINANSIERINGSTRANS				
39480 BRUK AV UBUNDNE KAPITALFOND	-69.223	-20.000	0	0
Sum inntekter	-69.223	-20.000	0	0
Sum funksjon: 880 INTERNE FINANSIERINGSTR	-69.223	-20.000	0	0
Sum ansvar: 4914 Dialogmøte med lokalutvalg	0	0	0	0
Ansvar: 4915 Workshop Ungt Entreprenørskap				
Funksjon: 325 TILRETTELEGGING/BISTAND FO				
30501 HONORARER	0	0	0	32
30990 ARBEIDSGIVERAVGIFT	0	0	0	2
31151 MATVARER/BESPISNING	0	5.000	0	1.585

	Regnskap 2019	Buds(end) 2019	Budsjett 2019	Regnskap 2018
31200 ANDRE VARER/TJENESTER	0	10.000	0	0
31403 Reprsentasjon og repr.gaver	0	0	0	550
31604 OPPF.PL - REISE/KOST	0	0	0	760
31700 TRANSPORT	0	0	0	14.484
31705 IKKE OPPG.PL. UTGIFTER/UTLEGG -	0	5.000	0	0
31950 AVGIFTER, GEBYRER, LIENSER	0	0	0	50
32000 INVENTAR OG UTSTYR	0	0	0	5.014
32700 KONSULENTTJENESTER	0	20.000	0	0
33700 KJØP FRA ANDRE(PRIVATE)	18.109	0	0	4.500
34290 MOMS GENERELL KOMPENSASJON	0	0	0	3.004
Sum utgifter	18.109	40.000	0	29.980
39480 BRUK AV UBUNDNE KAPITALFOND	0	0	0	-26.976
Sum inntekter	0	0	0	-26.976
Sum funksjon: 325 TILRETTELEGGING/BISTAN	18.109	40.000	0	3.004
Funksjon: 841 Kompensasjon for merverdiavg				
37290 Kompensasjon for merverdiavgift	0	0	0	-3.004
Sum inntekter	0	0	0	-3.004
Sum funksjon: 841 Kompensasjon for merver	0	0	0	-3.004
Funksjon: 880 INTERNE FINANSIERINGSTRANS				
39480 BRUK AV UBUNDNE KAPITALFOND	-18.109	-40.000	0	0
Sum inntekter	-18.109	-40.000	0	0
Sum funksjon: 880 INTERNE FINANSIERINGSTR	-18.109	-40.000	0	0
Sum ansvar: 4915 Workshop Ungt Entreprenør	0	0	0	0
Ansvar: 4916 Historien om Gildeskål og framtid				
Funksjon: 325 TILRETTELEGGING/BISTAND FO				
31200 ANDRE VARER/TJENESTER	0	80.000	0	0
Sum utgifter	0	80.000	0	0
Sum funksjon: 325 TILRETTELEGGING/BISTAN	0	80.000	0	0
Funksjon: 880 INTERNE FINANSIERINGSTRANS				
39480 BRUK AV UBUNDNE KAPITALFOND	0	-80.000	0	0
Sum inntekter	0	-80.000	0	0
Sum funksjon: 880 INTERNE FINANSIERINGSTR	0	-80.000	0	0
Sum ansvar: 4916 Historien om Gildeskål og fr	0	0	0	0
Ansvar: 4917 Gjennomføringsgruppen				
Funksjon: 325 TILRETTELEGGING/BISTAND FO				
31150 BEVERTN.V/MØTER O.L.	5.187	0	0	0
31200 ANDRE VARER/TJENESTER	1.000	40.000	0	0
31700 TRANSPORT	2.487	0	0	0
32700 KONSULENTTJENESTER	35.295	0	0	0
34290 MOMS GENERELL KOMPENSASJON	9.122	0	0	0
Sum utgifter	53.091	40.000	0	0
Sum funksjon: 325 TILRETTELEGGING/BISTAN	53.091	40.000	0	0

	Regnskap 2019	Buds(end) 2019	Budsjett 2019	Regnskap 2018
Funksjon: 841 Kompensasjon for merverdiavg				
37290 Kompensasjon for merverdiavgift	-9.122	0	0	0
Sum inntekter	-9.122	0	0	0
Sum funksjon: 841 Kompensasjon for merver	-9.122	0	0	0
Funksjon: 880 INTERNE FINANSIERINGSTRANS				
39480 BRUK AV UBUNDNE KAPITALFOND	-43.969	-40.000	0	0
Sum inntekter	-43.969	-40.000	0	0
Sum funksjon: 880 INTERNE FINANSIERINGSTR	-43.969	-40.000	0	0
Sum ansvar: 4917 Gjennomføringsgruppen	0	0	0	0
Ansvar: 4918 PR, markedsføring og kommunik				
Funksjon: 325 TILRETTELEGGING/BISTAND FO				
31302 TELEFON	1.500	0	0	0
31400 ANNONSE,REKLAME,INFORMASJON	56.160	0	0	36.890
32000 INVENTAR OG UTSTYR	559	0	0	0
32700 KONSULENTTJENESTER	133.420	50.000	0	72.808
33700 KJØP FRA ANDRE(PRIVATE)	0	0	0	40.000
34290 MOMS GENERELL KOMPENSASJON	47.035	0	0	37.424
Sum utgifter	238.674	50.000	0	187.122
39480 BRUK AV UBUNDNE KAPITALFOND	0	0	0	-149.698
Sum inntekter	0	0	0	-149.698
Sum funksjon: 325 TILRETTELEGGING/BISTAN	238.674	50.000	0	37.424
Funksjon: 841 Kompensasjon for merverdiavg				
37290 Kompensasjon for merverdiavgift	-47.035	0	0	-37.424
Sum inntekter	-47.035	0	0	-37.424
Sum funksjon: 841 Kompensasjon for merver	-47.035	0	0	-37.424
Funksjon: 880 INTERNE FINANSIERINGSTRANS				
39480 BRUK AV UBUNDNE KAPITALFOND	-191.639	-50.000	0	0
Sum inntekter	-191.639	-50.000	0	0
Sum funksjon: 880 INTERNE FINANSIERINGSTR	-191.639	-50.000	0	0
Sum ansvar: 4918 PR, markedsføring og kom	0	0	0	0
Ansvar: 4919 Ekstern prosjektledelse				
Funksjon: 325 TILRETTELEGGING/BISTAND FO				
31700 TRANSPORT	0	0	0	8.356
32700 KONSULENTTJENESTER	394.146	275.000	0	301.750
34290 MOMS GENERELL KOMPENSASJON	98.537	0	0	75.438
Sum utgifter	492.683	275.000	0	385.544
39480 BRUK AV UBUNDNE KAPITALFOND	0	0	0	-310.106
Sum inntekter	0	0	0	-310.106
Sum funksjon: 325 TILRETTELEGGING/BISTAN	492.683	275.000	0	75.438

	Regnskap 2019	Buds(end) 2019	Budsjett 2019	Regnskap 2018
Funksjon: 841 Kompensasjon for merverdiavg				
37290 Kompensasjon for merverdiavgift	-98.537	0	0	-75.438
Sum inntekter	-98.537	0	0	-75.438
Sum funksjon: 841 Kompensasjon for merver	-98.537	0	0	-75.438
Funksjon: 880 INTERNE FINANSIERINGSTRANS				
39480 BRUK AV UBUNDNE KAPITALFOND	-394.146	-275.000	0	0
Sum inntekter	-394.146	-275.000	0	0
Sum funksjon: 880 INTERNE FINANSIERINGSTR	-394.146	-275.000	0	0
Sum ansvar: 4919 Ekstern prosjektledelse	0	0	0	0
Sum prosjekt: 4900 STEDSUTVILING	0	0	0	0
Prosjekt: 5006 Elias Blix tunet				
Ansvar: 5900 Attraksjoner og opplevelser				
Funksjon: 360 NATURFORVALTNING OG FRILU				
30400 OVERTIDSLØNN	1.472	0	0	0
30501 HONORARER	0	0	0	64
30990 ARBEIDSGIVERAVGIFT	75	0	0	0
31151 MATVARER/BESPISNING	0	0	0	3.000
31604 OPPF.PL - REISE/KOST	0	0	0	560
32000 INVENTAR OG UTSTYR	4.120	0	0	1.788
32300 BYGGETJENESTER	31.890	0	0	0
32500 MATERIALER TIL BYGG OG ANLEGG	76.717	0	0	0
33700 KJØP FRA ANDRE(PRIVATE)	0	0	0	799
34290 MOMS GENERELL KOMPENSASJON	28.182	0	0	647
Sum utgifter	142.455	0	0	6.858
39480 BRUK AV UBUNDNE KAPITALFOND	0	0	0	-6.211
Sum inntekter	0	0	0	-6.211
Sum funksjon: 360 NATURFORVALTNING OG F	142.455	0	0	647
Funksjon: 841 Kompensasjon for merverdiavg				
37290 Kompensasjon for merverdiavgift	-28.182	0	0	-647
Sum inntekter	-28.182	0	0	-647
Sum funksjon: 841 Kompensasjon for merver	-28.182	0	0	-647
Funksjon: 880 INTERNE FINANSIERINGSTRANS				
39480 BRUK AV UBUNDNE KAPITALFOND	-114.273	0	0	0
Sum inntekter	-114.273	0	0	0
Sum funksjon: 880 INTERNE FINANSIERINGSTR	-114.273	0	0	0
Sum ansvar: 5900 Attraksjoner og opplevelser	0	0	0	0
Sum prosjekt: 5006 Elias Blix tunet	0	0	0	0
Prosjekt: 5007 Gildeskål kirkested				
Ansvar: 5900 Attraksjoner og opplevelser				
Funksjon: 360 NATURFORVALTNING OG FRILU				
31150 BEVERTN.V/MØTER O.L.	0	0	0	3.376

	Regnskap 2019	Buds(end) 2019	Budsjett 2019	Regnskap 2018
31151 MATVARER/BESPISNING	0	0	0	1.053
31700 TRANSPORT	964	0	0	0
31705 IKKE OPPG.PL. UTGIFTER/UTLEGG -	0	0	0	1.155
32700 KONSULENTTJENESTER	29.785	0	0	278.203
33700 KJØP FRA ANDRE(PRIVATE)	0	0	0	34.965
34290 MOMS GENERELL KOMPENSASJON	7.687	0	0	79.828
Sum utgifter	38.436	0	0	398.579
39480 BRUK AV UBUNDNE KAPITALFOND	0	0	0	-318.751
Sum inntekter	0	0	0	-318.751
Sum funksjon: 360 NATURFORVALTNING OG F	38.436	0	0	79.828
Funksjon: 841 Kompensasjon for merverdiavg				
37290 Kompensasjon for merverdiavgift	-7.687	0	0	-79.828
Sum inntekter	-7.687	0	0	-79.828
Sum funksjon: 841 Kompensasjon for merver	-7.687	0	0	-79.828
Funksjon: 880 INTERNE FINANSIERINGSTRANS				
39480 BRUK AV UBUNDNE KAPITALFOND	-30.749	0	0	0
Sum inntekter	-30.749	0	0	0
Sum funksjon: 880 INTERNE FINANSIERINGSTR	-30.749	0	0	0
Sum ansvar: 5900 Attraksjoner og opplevelser	0	0	0	0
Sum prosjekt: 5007 Gildeskål kirkested	0	0	0	0
Prosjekt: 5011 Skilting av kulturminner				
Ansvar: 5900 Attraksjoner og opplevelser				
Funksjon: 360 NATURFORVALTNING OG FRILU				
32700 KONSULENTTJENESTER	50.864	1.000.000	0	0
33700 KJØP FRA ANDRE(PRIVATE)	16.100	0	0	0
34290 MOMS GENERELL KOMPENSASJON	11.741	0	0	0
Sum utgifter	78.705	1.000.000	0	0
Sum funksjon: 360 NATURFORVALTNING OG F	78.705	1.000.000	0	0
Funksjon: 841 Kompensasjon for merverdiavg				
37290 Kompensasjon for merverdiavgift	-7.716	0	0	0
Sum inntekter	-7.716	0	0	0
Sum funksjon: 841 Kompensasjon for merver	-7.716	0	0	0
Funksjon: 880 INTERNE FINANSIERINGSTRANS				
39480 BRUK AV UBUNDNE KAPITALFOND	-70.989	-1.000.000	0	0
Sum inntekter	-70.989	-1.000.000	0	0
Sum funksjon: 880 INTERNE FINANSIERINGSTR	-70.989	-1.000.000	0	0
Sum ansvar: 5900 Attraksjoner og opplevelser	0	0	0	0
Sum prosjekt: 5011 Skilting av kulturminner	0	0	0	0
Prosjekt: 5012 Turstier				

	Regnskap 2019	Buds(end) 2019	Budsjett 2019	Regnskap 2018
Ansvar: 5900 Attraksjoner og opplevelser				
Funksjon: 360 NATURFORVALTNING OG FRILU				
31400 ANNONSE,REKLAME,INFORMASJON	28.160	0	0	0
32700 KONSULENTTJENESTER	40.050	0	0	27.150
33700 KJØP FRA ANDRE(PRIVATE)	24.844	0	0	0
34290 MOMS GENERELL KOMPENSASJON	17.053	0	0	6.788
Sum utgifter	110.107	0	0	33.938
39480 BRUK AV UBUNDNE KAPITALFOND	0	0	0	-27.150
Sum inntekter	0	0	0	-27.150
Sum funksjon: 360 NATURFORVALTNING OG F	110.107	0	0	6.788
Funksjon: 385 Andre kulturaktiviteter og tilsku				
31705 IKKE OPPG.PL. UTGIFTER/UTLEGG -	879	0	0	0
Sum utgifter	879	0	0	0
Sum funksjon: 385 Andre kulturaktiviteter og t	879	0	0	0
Funksjon: 841 Kompensasjon for merverdiavg				
37290 Kompensasjon for merverdiavgift	-17.053	0	0	-6.788
Sum inntekter	-17.053	0	0	-6.788
Sum funksjon: 841 Kompensasjon for merver	-17.053	0	0	-6.788
Funksjon: 880 INTERNE FINANSIERINGSTRANS				
39480 BRUK AV UBUNDNE KAPITALFOND	-93.933	0	0	0
Sum inntekter	-93.933	0	0	0
Sum funksjon: 880 INTERNE FINANSIERINGSTR	-93.933	0	0	0
Sum ansvar: 5900 Attraksjoner og opplevelser	0	0	0	0
Sum prosjekt: 5012 Turstier	0	0	0	0
Prosjekt: 5013 Utstyrsentral				
Ansvar: 5900 Attraksjoner og opplevelser				
Funksjon: 360 NATURFORVALTNING OG FRILU				
31400 ANNONSE,REKLAME,INFORMASJON	2.634	0	0	0
34290 MOMS GENERELL KOMPENSASJON	658	0	0	0
Sum utgifter	3.292	0	0	0
Sum funksjon: 360 NATURFORVALTNING OG F	3.292	0	0	0
Funksjon: 841 Kompensasjon for merverdiavg				
37290 Kompensasjon for merverdiavgift	-658	0	0	0
Sum inntekter	-658	0	0	0
Sum funksjon: 841 Kompensasjon for merver	-658	0	0	0
Funksjon: 880 INTERNE FINANSIERINGSTRANS				
39480 BRUK AV UBUNDNE KAPITALFOND	-2.634	0	0	0
Sum inntekter	-2.634	0	0	0
Sum funksjon: 880 INTERNE FINANSIERINGSTR	-2.634	0	0	0

	Regnskap 2019	Buds(end) 2019	Budsjett 2019	Regnskap 2018
Sum ansvar: 5900 Attraksjoner og opplevelser	0	0	0	0
Sum prosjekt: 5013 Utstyrsentral	0	0	0	0
Prosjekt: 5015 Informasjonstavler				
Ansvar: 5900 Attraksjoner og opplevelser				
Funksjon: 360 NATURFORVALTNING OG FRILU				
31400 ANNONSE,REKLAME,INFORMASJON	20.640	0	0	0
31700 TRANSPORT	438	0	0	0
32000 INVENTAR OG UTSTYR	18.675	0	0	0
32700 KONSULENTTJENESTER	5.000	0	0	7.875
34290 MOMS GENERELL KOMPENSASJON	11.188	0	0	1.969
Sum utgifter	55.942	0	0	9.844
39480 BRUK AV UBUNDNE KAPITALFOND	0	0	0	-7.875
Sum inntekter	0	0	0	-7.875
Sum funksjon: 360 NATURFORVALTNING OG F	55.942	0	0	1.969
Funksjon: 841 Kompensasjon for merverdiavg				
37290 Kompensasjon for merverdiavgift	-11.188	0	0	-1.969
Sum inntekter	-11.188	0	0	-1.969
Sum funksjon: 841 Kompensasjon for merver	-11.188	0	0	-1.969
Funksjon: 880 INTERNE FINANSIERINGSTRANS				
39480 BRUK AV UBUNDNE KAPITALFOND	-44.753	0	0	0
Sum inntekter	-44.753	0	0	0
Sum funksjon: 880 INTERNE FINANSIERINGSTR	-44.753	0	0	0
Sum ansvar: 5900 Attraksjoner og opplevelser	0	0	0	0
Sum prosjekt: 5015 Informasjonstavler	0	0	0	0
Prosjekt: 5017 Prosjektledelse				
Ansvar: 5900 Attraksjoner og opplevelser				
Funksjon: 360 NATURFORVALTNING OG FRILU				
30301 EKSTRAHJELP(HAVNER-INDUSTRI)	110.493	0	0	121.804
30501 HONORARER	74	0	0	0
30904 PENSJONSINNSKUDD - KLP	17.758	0	0	18.448
30990 ARBEIDSGIVERAVGIFT	6.545	0	0	7.156
31604 OPPF.PL - REISE/KOST	651	0	0	0
31705 IKKE OPPG.PL. UTGIFTER/UTLEGG -	74	0	0	0
31950 AVGIFTER, GEBYRER, LISENSER	0	0	0	1.388
33700 KJØP FRA ANDRE(PRIVATE)	0	0	0	9.450
34290 MOMS GENERELL KOMPENSASJON	0	0	0	2.363
Sum utgifter	135.594	0	0	160.608
39480 BRUK AV UBUNDNE KAPITALFOND	0	0	0	-158.246
Sum inntekter	0	0	0	-158.246
Sum funksjon: 360 NATURFORVALTNING OG F	135.594	0	0	2.363
Funksjon: 841 Kompensasjon for merverdiavg				
37290 Kompensasjon for merverdiavgift	0	0	0	-2.363

	Regnskap 2019	Buds(end) 2019	Budsjett 2019	Regnskap 2018
Sum inntekter	0	0	0	-2.363
Sum funksjon: 841 Kompensasjon for merver	0	0	0	-2.363
Funksjon: 880 INTERNE FINANSIERINGSTRANS				
39480 BRUK AV UBUNDNE KAPITALFOND	-135.594	0	0	0
Sum inntekter	-135.594	0	0	0
Sum funksjon: 880 INTERNE FINANSIERINGSTR	-135.594	0	0	0
Sum ansvar: 5900 Attraksjoner og opplevelser	0	0	0	0
Sum prosjekt: 5017 Prosjektledelse	0	0	0	0
Prosjekt: 5018 Utvikling av Gildeskål kirkested				
Ansvar: 5900 Attraksjoner og opplevelser				
Funksjon: 365 KULTURMINNEVERN				
31400 ANNONSE,REKLAME,INFORMASJON	1.160	0	0	0
32700 KONSULENTTJENESTER	232.208	450.000	0	200.000
34290 MOMS GENERELL KOMPENSASJON	58.342	0	0	50.000
Sum utgifter	291.710	450.000	0	250.000
37300 REFUSJON/TILSKUDD FRA FYLKESK	0	-150.000	0	0
39400 BRUK AV DISPOSISJONSFOND	-220.672	-300.000	0	-200.000
Sum inntekter	-220.672	-450.000	0	-200.000
Sum funksjon: 365 KULTURMINNEVERN	71.038	0	0	50.000
Funksjon: 841 Kompensasjon for merverdiavg				
37290 Kompensasjon for merverdiavgift	-58.342	0	0	-50.000
Sum inntekter	-58.342	0	0	-50.000
Sum funksjon: 841 Kompensasjon for merver	-58.342	0	0	-50.000
Sum ansvar: 5900 Attraksjoner og opplevelser	12.696	0	0	0
Ansvar: 5940 Prosjektleder kirkestedet				
Funksjon: 365 KULTURMINNEVERN				
30100 Fast lønn	0	200.000	0	0
30904 PENSJONSINNSKUDD - KLP	0	32.000	0	0
30990 ARBEIDSGIVERAVGIFT	0	18.000	0	0
31400 ANNONSE,REKLAME,INFORMASJON	50.785	0	0	0
34290 MOMS GENERELL KOMPENSASJON	12.696	0	0	0
Sum utgifter	63.481	250.000	0	0
39400 BRUK AV DISPOSISJONSFOND	-63.481	-250.000	0	0
Sum inntekter	-63.481	-250.000	0	0
Sum funksjon: 365 KULTURMINNEVERN	0	0	0	0
Funksjon: 841 Kompensasjon for merverdiavg				
37290 Kompensasjon for merverdiavgift	-12.696	0	0	0
Sum inntekter	-12.696	0	0	0
Sum funksjon: 841 Kompensasjon for merver	-12.696	0	0	0

	Regnskap 2019	Buds(end) 2019	Budsjett 2019	Regnskap 2018
Sum ansvar: 5940 Prosjektleder kirkestedet	-12.696	0	0	0
Sum prosjekt: 5018 Utvikling av Gildeskål kirkes	0	0	0	0
Prosjekt: 5600 Bolystprosjektet				
Ansvar: 5615 Bolystprosjektet				
Funksjon: 325 TILRETTELEGGING/BISTAND FO				
34700 OVERFØRING TIL ANDRE PRIVATE	0	0	5.000.000	0
Sum utgifter	0	0	5.000.000	0
39480 BRUK AV UBUNDNE KAPITALFOND	0	0	-5.000.000	0
Sum inntekter	0	0	-5.000.000	0
Sum funksjon: 325 TILRETTELEGGING/BISTAN	0	0	0	0
Sum ansvar: 5615 Bolystprosjektet	0	0	0	0
Sum prosjekt: 5600 Bolystprosjektet	0	0	0	0
Prosjekt: 5900 Bil Frivilligsentral				
Ansvar: 5930 Frivillighetssentral				
Funksjon: 385 Andre kulturaktiviteter og tilsku				
32100 TRANSPORTMIDLER	0	400.000	0	0
Sum utgifter	0	400.000	0	0
Sum funksjon: 385 Andre kulturaktiviteter og t	0	400.000	0	0
Funksjon: 880 INTERNE FINANSIERINGSTRANS				
39480 BRUK AV UBUNDNE KAPITALFOND	0	-400.000	0	0
Sum inntekter	0	-400.000	0	0
Sum funksjon: 880 INTERNE FINANSIERINGSTR	0	-400.000	0	0
Sum ansvar: 5930 Frivillighetssentral	0	0	0	0
Sum prosjekt: 5900 Bil Frivilligsentral	0	0	0	0
Prosjekt: 6007 Overvåkningsanlegg - vann				
Ansvar: 6011 PRODUKSJON AV VANN				
Funksjon: 340 PRODUKSJON AV VANN				
30301 EKSTRAHJELP(HAVNER-INDUSTRI)	0	0	0	4.084
30990 ARBEIDSGIVERAVGIFT	0	0	0	208
32300 BYGGETJENESTER	0	0	0	1.147.962
Sum utgifter	0	0	0	1.152.254
Sum funksjon: 340 PRODUKSJON AV VANN	0	0	0	1.152.254
Funksjon: 870 Renter/utbytte og lån (innlån og				
39100 BRUK AV LÅN	0	0	0	-1.187.592
Sum inntekter	0	0	0	-1.187.592
Sum funksjon: 870 Renter/utbytte og lån (innlå	0	0	0	-1.187.592
Sum ansvar: 6011 PRODUKSJON AV VANN	0	0	0	-35.338
Ansvar: 6120 DISTRIBUTUSJON AV VANN				

	Regnskap 2019	Buds(end) 2019	Budsjett 2019	Regnskap 2018
Funksjon: 345 DISTRIBUTJON AV VANN				
32300 BYGGETJENESTER	0	0	0	35.338
Sum utgifter	0	0	0	35.338
Sum funksjon: 345 DISTRIBUTJON AV VANN	0	0	0	35.338
Sum ansvar: 6120 DISTRIBUTJON AV VANN	0	0	0	35.338
Sum prosjekt: 6007 Overvåkningsanlegg - vann	0	0	0	0
Prosjekt: 6009 Lastebil				
Ansvar: 6212 AVLØPSNETT				
Funksjon: 353 AVLØPSNETT/INNSAMLING AV				
36600 SALG AV DRIFTSMIDLER	-315.000	0	0	0
Sum inntekter	-315.000	0	0	0
Sum funksjon: 353 AVLØPSNETT/INNSAMLING	-315.000	0	0	0
Sum ansvar: 6212 AVLØPSNETT	-315.000	0	0	0
Sum prosjekt: 6009 Lastebil	-315.000	0	0	0
Prosjekt: 6019 Utskifting eternittør Sund				
Ansvar: 6120 DISTRIBUTJON AV VANN				
Funksjon: 345 DISTRIBUTJON AV VANN				
30301 EKSTRAHJELP(HAVNER-INDUSTRI)	0	0	0	19.206
30990 ARBEIDSGIVERAVGIFT	0	0	0	980
32300 BYGGETJENESTER	0	0	0	540.983
Sum utgifter	0	0	0	561.169
Sum funksjon: 345 DISTRIBUTJON AV VANN	0	0	0	561.169
Funksjon: 870 Renter/utbytte og lån (innlån og				
39100 BRUK AV LÅN	0	0	0	-1.061.169
Sum inntekter	0	0	0	-1.061.169
Sum funksjon: 870 Renter/utbytte og lån (innlån og	0	0	0	-1.061.169
Sum ansvar: 6120 DISTRIBUTJON AV VANN	0	0	0	-500.000
Ansvar: 6421 VEIVEDLIKEHOLD				
Funksjon: 332 Kommunale veier				
32300 BYGGETJENESTER	0	0	0	500.000
34290 MOMS GENERELL KOMPENSASJON	0	0	0	125.000
Sum utgifter	0	0	0	625.000
Sum funksjon: 332 Kommunale veier	0	0	0	625.000
Funksjon: 841 Kompensasjon for merverdiavg				
37290 Kompensasjon for merverdiavgift	0	0	0	-125.000
Sum inntekter	0	0	0	-125.000
Sum funksjon: 841 Kompensasjon for merver	0	0	0	-125.000
Sum ansvar: 6421 VEIVEDLIKEHOLD	0	0	0	500.000

	Regnskap 2019	Buds(end) 2019	Budsjett 2019	Regnskap 2018
Sum prosjekt: 6019 Utskifting eternittrør Sund	0	0	0	0
Prosjekt: 6021 Tøa vannverk				
Ansvar: 6011 PRODUKSJON AV VANN				
Funksjon: 340 PRODUKSJON AV VANN				
32300 BYGGETJENESTER	0	500.000	500.000	0
Sum utgifter	0	500.000	500.000	0
Sum funksjon: 340 PRODUKSJON AV VANN	0	500.000	500.000	0
Funksjon: 870 Renter/utbytte og lån (innlån og				
39100 BRUK AV LÅN				
Sum inntekter	0	-500.000	-500.000	0
Sum funksjon: 870 Renter/utbytte og lån (innlå	0	-500.000	-500.000	0
Sum ansvar: 6011 PRODUKSJON AV VANN	0	0	0	0
Sum prosjekt: 6021 Tøa vannverk	0	0	0	0
Prosjekt: 6022 Fremføring av vann til Vassliheia				
Ansvar: 4727 Kommunale utleieboliger				
Funksjon: 265 KOMMUNALT DISPONERTE BOL				
32300 BYGGETJENESTER	0	0	0	189.035
Sum utgifter	0	0	0	189.035
Sum funksjon: 265 KOMMUNALT DISPONERTE	0	0	0	189.035
Funksjon: 870 Renter/utbytte og lån (innlån og				
39100 BRUK AV LÅN				
Sum inntekter	0	0	0	-1.037.000
Sum funksjon: 870 Renter/utbytte og lån (innlå	0	0	0	-1.037.000
Sum ansvar: 4727 Kommunale utleieboliger	0	0	0	-847.965
Ansvar: 6120 DISTRIBUTJON AV VANN				
Funksjon: 345 DISTRIBUTJON AV VANN				
30301 EKSTRAHJELP(HAVNER-INDUSTRI)	0	0	0	7.895
30990 ARBEIDSGIVERAVGIFT	0	0	0	403
32300 BYGGETJENESTER	0	0	0	1.046.593
Sum utgifter	0	0	0	1.054.891
Sum funksjon: 345 DISTRIBUTJON AV VANN	0	0	0	1.054.891
Sum ansvar: 6120 DISTRIBUTJON AV VANN	0	0	0	1.054.891
Sum prosjekt: 6022 Fremføring av vann til Vassli	0	0	0	206.926
Prosjekt: 6023 Kryssing av fylkesvei 838/utskifit				
Ansvar: 6011 PRODUKSJON AV VANN				
Funksjon: 340 PRODUKSJON AV VANN				
30100 Fast lønn	33.550	0	0	0
30301 EKSTRAHJELP(HAVNER-INDUSTRI)	37.238	0	0	0
30904 PENSJONSINNSKUDD - KLP	5.368	0	0	0
30990 ARBEIDSGIVERAVGIFT	3.884	0	0	0

	Regnskap 2019	Buds(end) 2019	Budsjett 2019	Regnskap 2018
32300 BYGGETJENESTER	543.157	0	0	0
34290 MOMS GENERELL KOMPENSASJON	135.789	0	0	0
Sum utgifter	758.986	0	0	0
37700 REF. FRA ANDRE (PRIVATE)	-84.393	0	0	0
Sum inntekter	-84.393	0	0	0
Sum funksjon: 340 PRODUKSJON AV VANN	674.593	0	0	0
Funksjon: 841 Kompensasjon for merverdiavg				
37290 Kompensasjon for merverdiavgift	-135.789	0	0	0
Sum inntekter	-135.789	0	0	0
Sum funksjon: 841 Kompensasjon for merver	-135.789	0	0	0
Funksjon: 870 Renter/utbytte og lån (innlån og				
39100 BRUK AV LÅN	-553.829	0	0	0
Sum inntekter	-553.829	0	0	0
Sum funksjon: 870 Renter/utbytte og lån (innlå	-553.829	0	0	0
Sum ansvar: 6011 PRODUKSJON AV VANN	-15.025	0	0	0
Ansvar: 6212 AVLØPSNETT				
Funksjon: 353 AVLØPSNETT/INNSAMLING AV				
30100 Fast lønn	33.550	0	0	0
30301 EKSTRAHJELP(HAVNER-INDUSTRI)	37.238	0	0	0
30904 PENSJONSINNSKUDD - KLP	5.368	0	0	0
30990 ARBEIDSGIVERAVGIFT	3.884	0	0	0
32300 BYGGETJENESTER	573.206	1.200.000	0	0
34290 MOMS GENERELL KOMPENSASJON	135.789	0	0	0
Sum utgifter	789.035	1.200.000	0	0
37700 REF. FRA ANDRE (PRIVATE)	-84.393	0	0	0
Sum inntekter	-84.393	0	0	0
Sum funksjon: 353 AVLØPSNETT/INNSAMLING	704.642	1.200.000	0	0
Funksjon: 841 Kompensasjon for merverdiavg				
37290 Kompensasjon for merverdiavgift	-135.789	0	0	0
Sum inntekter	-135.789	0	0	0
Sum funksjon: 841 Kompensasjon for merver	-135.789	0	0	0
Funksjon: 870 Renter/utbytte og lån (innlån og				
39100 BRUK AV LÅN	-553.828	-1.200.000	0	0
Sum inntekter	-553.828	-1.200.000	0	0
Sum funksjon: 870 Renter/utbytte og lån (innlå	-553.828	-1.200.000	0	0
Sum ansvar: 6212 AVLØPSNETT	15.025	0	0	0
Sum prosjekt: 6023 Kryssing av fylkesvei 838/ut	0	0	0	0
Prosjekt: 6036 Veilys opprusting				
Ansvar: 6431 MILJØ- OG TRAFIKKSIKKERHETS				

	Regnskap 2019	Buds(end) 2019	Budsjett 2019	Regnskap 2018
Funksjon: 332 Kommunale veier				
30100 Fast lønn	147.100	0	0	0
30904 PENSJONSINNSKUDD - KLP	23.536	0	0	0
30990 ARBEIDSGIVERAVGIFT	8.703	0	0	0
32300 BYGGETJENESTER	919.752	1.000.000	1.000.000	1.000.000
34290 MOMS GENERELL KOMPENSASJON	262.828	0	0	350.301
Sum utgifter	1.361.919	1.000.000	1.000.000	1.350.301
39480 BRUK AV UBUNDNE KAPITALFOND	0	-1.000.000	-1.000.000	-1.000.000
Sum inntekter	0	-1.000.000	-1.000.000	-1.000.000
Sum funksjon: 332 Kommunale veier	1.361.919	0	0	350.301
Funksjon: 841 Kompensasjon for merverdiavg				
37290 Kompensasjon for merverdiavgift	-262.828	0	0	-350.301
Sum inntekter	-262.828	0	0	-350.301
Sum funksjon: 841 Kompensasjon for merver	-262.828	0	0	-350.301
Sum ansvar: 6431 MILJØ- OG TRAFIKKSIKKERH	1.099.091	0	0	0
Sum prosjekt: 6036 Veilys opprusting	1.099.091	0	0	0
Prosjekt: 6037 Veilys Skålsvik-Ertenvåg				
Ansvar: 6431 MILJØ- OG TRAFIKKSIKKERHETS				
Funksjon: 332 Kommunale veier				
32300 BYGGETJENESTER	127.350	0	0	0
34290 MOMS GENERELL KOMPENSASJON	31.838	0	0	0
Sum utgifter	159.188	0	0	0
Sum funksjon: 332 Kommunale veier	159.188	0	0	0
Funksjon: 841 Kompensasjon for merverdiavg				
37290 Kompensasjon for merverdiavgift	-31.838	0	0	0
Sum inntekter	-31.838	0	0	0
Sum funksjon: 841 Kompensasjon for merver	-31.838	0	0	0
Sum ansvar: 6431 MILJØ- OG TRAFIKKSIKKERH	127.350	0	0	0
Sum prosjekt: 6037 Veilys Skålsvik-Ertenvåg	127.350	0	0	0
Prosjekt: 6907 Spylevog og steamer VA				
Ansvar: 6019 FOREBYGGENDE ARBEID				
Funksjon: 345 DISTRIBUTJON AV VANN				
31700 TRANSPORT	779	0	0	0
32000 INVENTAR OG UTSTYR	249.900	550.000	550.000	0
Sum utgifter	250.679	550.000	550.000	0
Sum funksjon: 345 DISTRIBUTJON AV VANN	250.679	550.000	550.000	0
Funksjon: 353 AVLØPSNETT/INNSAMLING AV				
32000 INVENTAR OG UTSTYR	0	550.000	550.000	0
Sum utgifter	0	550.000	550.000	0
Sum funksjon: 353 AVLØPSNETT/INNSAMLING	0	550.000	550.000	0

	Regnskap 2019	Buds(end) 2019	Budsjett 2019	Regnskap 2018
Funksjon: 870 Renter/utbytte og lån (innlån og				
39100 BRUK AV LÅN	-257.039	-1.100.000	-1.100.000	0
Sum inntekter	-257.039	-1.100.000	-1.100.000	0
Sum funksjon: 870 Renter/utbytte og lån (innlå	-257.039	-1.100.000	-1.100.000	0
Sum ansvar: 6019 FOREBYGGENDE ARBEID	-6.361	0	0	0
Ansvar: 6212 AVLØPSNETT				
Funksjon: 353 AVLØPSNETT/INNSAMLING AV				
32000 INVENTAR OG UTSTYR	13.500	0	0	0
32300 BYGGETJENESTER	249.900	0	0	0
Sum utgifter	263.400	0	0	0
Sum funksjon: 353 AVLØPSNETT/INNSAMLING	263.400	0	0	0
Funksjon: 870 Renter/utbytte og lån (innlån og				
39100 BRUK AV LÅN	-257.039	0	0	0
Sum inntekter	-257.039	0	0	0
Sum funksjon: 870 Renter/utbytte og lån (innlå	-257.039	0	0	0
Sum ansvar: 6212 AVLØPSNETT	6.361	0	0	0
Sum prosjekt: 6907 Spylevog og steamer VA	0	0	0	0
Prosjekt: 6908 Brøytestikkemaskin				
Ansvar: 6411 VINTERVEDLIKEHOLD				
Funksjon: 332 Kommunale veier				
32300 BYGGETJENESTER	0	500.000	500.000	0
Sum utgifter	0	500.000	500.000	0
39480 BRUK AV UBUNDNE KAPITALFOND	0	-500.000	-500.000	0
Sum inntekter	0	-500.000	-500.000	0
Sum funksjon: 332 Kommunale veier	0	0	0	0
Sum ansvar: 6411 VINTERVEDLIKEHOLD	0	0	0	0
Sum prosjekt: 6908 Brøytestikkemaskin	0	0	0	0
Prosjekt: 6909 Aggregat og UV anlegg Stjernåga				
Ansvar: 6011 PRODUKSJON AV VANN				
Funksjon: 340 PRODUKSJON AV VANN				
32300 BYGGETJENESTER	0	600.000	600.000	0
Sum utgifter	0	600.000	600.000	0
Sum funksjon: 340 PRODUKSJON AV VANN	0	600.000	600.000	0
Funksjon: 870 Renter/utbytte og lån (innlån og				
39100 BRUK AV LÅN	0	-600.000	-600.000	0
Sum inntekter	0	-600.000	-600.000	0
Sum funksjon: 870 Renter/utbytte og lån (innlå	0	-600.000	-600.000	0

	Regnskap 2019	Buds(end) 2019	Budsjett 2019	Regnskap 2018
Sum ansvar: 6011 PRODUKSJON AV VANN	0	0	0	0
Sum prosjekt: 6909 Aggregat og UV anlegg Stjer	0	0	0	0
Prosjekt: 6910 Utvidelse vannreservoar Kjøpsta				
Ansvar: 6011 PRODUKSJON AV VANN				
Funksjon: 340 PRODUKSJON AV VANN				
32300 BYGGETJENESTER	0	500.000	500.000	0
Sum utgifter	0	500.000	500.000	0
Sum funksjon: 340 PRODUKSJON AV VANN	0	500.000	500.000	0
Funksjon: 870 Renter/utbytte og lån (innlån og				
39100 BRUK AV LÅN	0	-500.000	-500.000	0
Sum inntekter	0	-500.000	-500.000	0
Sum funksjon: 870 Renter/utbytte og lån (innlå	0	-500.000	-500.000	0
Sum ansvar: 6011 PRODUKSJON AV VANN	0	0	0	0
Sum prosjekt: 6910 Utvidelse vannreservoar Kjø	0	0	0	0
Prosjekt: 6911 Tetting demning Lauvvatnet				
Ansvar: 6011 PRODUKSJON AV VANN				
Funksjon: 340 PRODUKSJON AV VANN				
32300 BYGGETJENESTER	0	150.000	150.000	0
Sum utgifter	0	150.000	150.000	0
Sum funksjon: 340 PRODUKSJON AV VANN	0	150.000	150.000	0
Funksjon: 870 Renter/utbytte og lån (innlån og				
39100 BRUK AV LÅN	0	-150.000	-150.000	0
Sum inntekter	0	-150.000	-150.000	0
Sum funksjon: 870 Renter/utbytte og lån (innlå	0	-150.000	-150.000	0
Sum ansvar: 6011 PRODUKSJON AV VANN	0	0	0	0
Sum prosjekt: 6911 Tetting demning Lauvvatnet	0	0	0	0
Prosjekt: 6912 Skilting				
Ansvar: 6421 VEIVEDLIKEHOLD				
Funksjon: 332 Kommunale veier				
31200 ANDRE VARER/TJENESTER	55.103	0	0	0
32000 INVENTAR OG UTSTYR	33.951	0	0	0
32700 KONSULENTTJENESTER	0	100.000	100.000	0
34290 MOMS GENERELL KOMPENSASJON	22.263	0	0	0
Sum utgifter	111.317	100.000	100.000	0
39480 BRUK AV UBUNDNE KAPITALFOND	-89.053	-100.000	-100.000	0
Sum inntekter	-89.053	-100.000	-100.000	0
Sum funksjon: 332 Kommunale veier	22.263	0	0	0
Funksjon: 841 Kompensasjon for merverdiavg				
37290 Kompensasjon for merverdiavgift	-22.263	0	0	0

	Regnskap 2019	Buds(end) 2019	Budsjett 2019	Regnskap 2018
Sum inntekter	-22.263	0	0	0
Sum funksjon: 841 Kompensasjon for merver	-22.263	0	0	0
Sum ansvar: 6421 VEIVEDLIKEHOLD	0	0	0	0
Sum prosjekt: 6912 Skilting	0	0	0	0
Prosjekt: 7008 Egenkapitaltilskudd - KLP				
Ansvar: 7112 Egenkapitaltilskudd KLP				
Funksjon: 172 Pensjon				
35290 KJØP AV AKSJER OG ANDELER	792.720	900.000	0	0
Sum utgifter	792.720	900.000	0	0
Sum funksjon: 172 Pensjon	792.720	900.000	0	0
Funksjon: 880 INTERNE FINANSIERINGSTRANS				
39480 BRUK AV UBUNDNE KAPITALFOND	-337.679	-900.000	0	0
Sum inntekter	-337.679	-900.000	0	0
Sum funksjon: 880 INTERNE FINANSIERINGSTR	-337.679	-900.000	0	0
Sum ansvar: 7112 Egenkapitaltilskudd KLP	455.041	0	0	0
Sum prosjekt: 7008 Egenkapitaltilskudd - KLP	455.041	0	0	0
Prosjekt: 7009 Ny telefonsentral og mobiltelefon				
Ansvar: 7109 FELLES KOSTN. TIL MERKANTILE				
Funksjon: 120 ADMINISTRASJON				
32000 INVENTAR OG UTSTYR	15.087	250.000	0	0
34290 MOMS GENERELL KOMPENSASJON	3.772	0	0	0
Sum utgifter	18.859	250.000	0	0
Sum funksjon: 120 ADMINISTRASJON	18.859	250.000	0	0
Funksjon: 841 Kompensasjon for merverdiavg				
37290 Kompensasjon for merverdiavgift	-3.772	0	0	0
Sum inntekter	-3.772	0	0	0
Sum funksjon: 841 Kompensasjon for merver	-3.772	0	0	0
Funksjon: 880 INTERNE FINANSIERINGSTRANS				
39480 BRUK AV UBUNDNE KAPITALFOND	-15.087	-250.000	0	0
Sum inntekter	-15.087	-250.000	0	0
Sum funksjon: 880 INTERNE FINANSIERINGSTR	-15.087	-250.000	0	0
Sum ansvar: 7109 FELLES KOSTN. TIL MERKAN	0	0	0	0
Sum prosjekt: 7009 Ny telefonsentral og mobilte	0	0	0	0
Prosjekt: 8000 Investeringer Gildeskål Kirkelige				
Ansvar: 8500 Kommunalt tilskudd - Fellesrådet				
Funksjon: 390 DEN NORSKE KIRKE				
34700 OVERFØRING TIL ANDRE PRIVATE	100.000	100.000	100.000	0
Sum utgifter	100.000	100.000	100.000	0

	Regnskap 2019	Buds(end) 2019	Budsjett 2019	Regnskap 2018
39480 BRUK AV UBUNDNE KAPITALFOND	-100.000	-100.000	-100.000	0
Sum inntekter	-100.000	-100.000	-100.000	0
Sum funksjon: 390 DEN NORSKE KIRKE	0	0	0	0
Sum ansvar: 8500 Kommunalt tilskudd - Fellestr	0	0	0	0
Sum prosjekt: 8000 Investeringer Gildeskål Kirk	0	0	0	0
Prosjekt: 8100 Investering Gildeskål sparebank				
Ansvar: 8110 GILDESKÅL SPAREBANK				
Funksjon: 325 TILRETTELEGGING/BISTAND FO				
35290 KJØP AV AKSJER OG ANDELER	0	0	0	5.100.000
Sum utgifter	0	0	0	5.100.000
39480 BRUK AV UBUNDNE KAPITALFOND	0	0	0	-5.100.000
Sum inntekter	0	0	0	-5.100.000
Sum funksjon: 325 TILRETTELEGGING/BISTAN	0	0	0	0
Sum ansvar: 8110 GILDESKÅL SPAREBANK	0	0	0	0
Sum prosjekt: 8100 Investering Gildeskål spare	0	0	0	0
Prosjekt: Uten				
Ansvar: 4220 Kart og oppmåling				
Funksjon: 303 Kart og oppmåling				
32000 INVENTAR OG UTSTYR	0	0	0	195.398
34290 MOMS GENERELL KOMPENSASJON	0	0	0	48.850
Sum utgifter	0	0	0	244.248
39400 BRUK AV DISPOSISJONSFOND	0	0	0	-195.398
Sum inntekter	0	0	0	-195.398
Sum funksjon: 303 Kart og oppmåling	0	0	0	48.850
Funksjon: 841 Kompensasjon for merverdiavg				
37290 Kompensasjon for merverdiavgift	0	0	0	-48.850
Sum inntekter	0	0	0	-48.850
Sum funksjon: 841 Kompensasjon for merver	0	0	0	-48.850
Sum ansvar: 4220 Kart og oppmåling	0	0	0	0
Ansvar: 7112 Egenkapitaltilskudd KLP				
Funksjon: 172 Pensjon				
35290 KJØP AV AKSJER OG ANDELER	0	0	0	884.599
Sum utgifter	0	0	0	884.599
Sum funksjon: 172 Pensjon	0	0	0	884.599
Sum ansvar: 7112 Egenkapitaltilskudd KLP	0	0	0	884.599
Ansvar: 8230 FORMIDLINGSLÅN - HUSBANKEN				
Funksjon: 283 BIST TIL ETABL OG OPPRETT				

	Regnskap 2019	Buds(end) 2019	Budsjett 2019	Regnskap 2018
35100 AVDRAG FORMIDLINGSLÅN	1.061.440	0	0	829.820
35200 UTLÅN FORMIDLINGSLÅN	4.497.307	5.000.000	0	5.526.045
35500 AVSETNING TIL BUNDNE FOND	574.640	0	0	530.882
Sum utgifter	6.133.387	5.000.000	0	6.886.747
39200 MOTTATT AVDR. FORM.LÅN	-1.636.080	0	0	-1.360.702
Sum inntekter	-1.636.080	0	0	-1.360.702
Sum funksjon: 283 BIST TIL ETABL OG OPPRE	4.497.307	5.000.000	0	5.526.045
Funksjon: 870 Renter/utbytte og lån (innlån og				
39100 BRUK AV LÅN	-4.497.307	-5.000.000	0	-5.526.045
Sum inntekter	-4.497.307	-5.000.000	0	-5.526.045
Sum funksjon: 870 Renter/utbytte og lån (innlå	-4.497.307	-5.000.000	0	-5.526.045
Sum ansvar: 8230 FORMIDLINGSLÅN - HUSBAN	0	0	0	0
Ansvar: 8420 INTERNE FINANSIERINGSTRANSA				
Funksjon: 870 Renter/utbytte og lån (innlån og				
39100 BRUK AV LÅN	0	0	0	-1.157.066
Sum inntekter	0	0	0	-1.157.066
Sum funksjon: 870 Renter/utbytte og lån (innlå	0	0	0	-1.157.066
Funksjon: 880 INTERNE FINANSIERINGSTRANS				
35480 AVSETNING TIL UBUNDNE KAPITALF	8.983.000	4.200.000	0	99.739
Sum utgifter	8.983.000	4.200.000	0	99.739
39300 BRUK AV TIDL. ÅRS RM.MINDREFOR	0	0	0	-99.739
39700 OVERFØRING FRA DRIFTSREGNSKA	-8.983.000	-4.200.000	0	0
Sum inntekter	-8.983.000	-4.200.000	0	-99.739
Sum funksjon: 880 INTERNE FINANSIERINGSTR	0	0	0	0
Sum ansvar: 8420 INTERNE FINANSIERINGSTRA	0	0	0	-1.157.066
Sum prosjekt: Uten	0	0	0	-272.467
TOTALT	0	0	0	0

Detaljert balanse

	Regnskap 2019	Regnskap 2018
EIENDELER		
Anleggsmidler	932 104 264	875 869 930
Herav:		
Faste eiendommer og anlegg	451 435 040	427 409 304
22710002 Boliger	41 719 652	38 689 881
22720050 Skoler og barnehager	98 599 274	101 435 218
22720060 Administrasjonsbygg	18 111 887	13 947 682
22720065 Aldershjem og institusjonsbygg	104 879 718	81 656 057
22720070 Kirker, brannstasjoner	56 805 145	57 787 059
22720080 Teknisk anlegg (VAR)	24 267 565	25 741 309
22720081 Ledningsnett (VA)	35 456 516	37 753 312
22720090 Veier	59 180 898	58 802 666
22720091 Tomtegrunn og opparbeidede nærings-/	12 414 386	11 596 120
Utstyr, maskiner og transportmidler	14 470 904	12 822 196
22400000 Person, vare og lastebiler	1 011 691	1 233 574
22500001 Anleggsmaskiner	90 000	120 000
22510001 Maskiner, verktøy, inventar og utsty	12 252 068	10 737 826
22520001 Edb-utstyr, kontormaskiner	1 117 144	730 795
22600001 Facilit FDV-system	-	-
Utlån	34 464 947	30 678 103
22275136	-	5 983
22275193	17 613	24 613
22275223	36 481	43 931
22275251	25 453	25 453
22275253	7 500	13 000
22275255	11 550	-
22370002	1 000 000	1 000 000
22370003	900 000	900 000
22370006	-	200 000
22370008	900 000	900 000
22370009	-	100 000
22370010	-	60 000
22370012	1 300 000	-
22375047	97 720	-
22375061	6 382	18 988
22375067	35 110	48 765
22375076	39 385	49 305
22375077	44 034	55 083
22375084	53 560	66 422
22375089	27 998	43 646
22375091	431 436	453 660
22375092	138 171	147 403
22375093	79 403	84 605

22375101	131 447	139 190
22375102	175 447	187 697
22375103	65 643	69 713
22375104	99 682	105 454
22375105	167 960	177 569
22375107	168 673	178 264
22375108	142 969	151 033
22375109	586 877	608 968
22375110	339 845	358 902
22375112	300 944	317 738
22375113	827 469	873 043
22375118	21 153	34 979
22375120	1 093 599	1 093 599
22375121	294 828	318 946
22375122	654 799	688 253
22375125	316 614	316 614
22375126	376 381	394 711
22375127	282 843	296 395
22375128	492 832	516 533
22375129	178 062	229 640
22375130	71 864	79 942
22375131	522 120	544 008
22375132	108 400	115 587
22375133	62 950	69 672
22375134	649 152	663 800
22375135	135 647	144 351
22375136	59 052	94 568
22375138	217 334	227 002
22375141	483 061	504 118
22375142	173 867	184 510
22375143	256 847	265 330
22375144	363 131	375 102
22375145	210 574	217 517
22375146	227 957	241 422
22375148	194 344	205 811
22375149	219 400	227 707
22375151	278 477	294 390
22375153	210 742	219 468
22375154	39 818	38 142
22375155	351 847	362 979
22375156	340 732	354 607
22375158	375 843	391 076
22375159	242 922	256 461
22375161	54 906	77 440
22375162	257 410	267 793

22375163	299 956	312 082
22375164	480 091	499 172
22375165	169 100	177 000
22375166	284 276	284 276
22375167	399 925	415 300
22375168	453 931	467 566
22375169	506 084	520 456
22375170	42 022	47 797
22375171	358 832	372 427
22375172	461 205	474 806
22375174	353 564	371 209
22375175	364 443	377 918
22375176	1 534 967	1 575 517
22375177	454 137	470 785
22375178	336 134	345 840
22375179	893 786	919 294
22375180	281 955	291 966
22375181	571 231	587 013
22375182	285 420	295 468
22375183	236 905	245 190
22375184	1 232 400	1 275 472
22375185	437 801	457 881
22375186	193 523	198 735
22375187	1 267 795	1 295 741
22375188	-	428 292
22375189	243 458	250 000
22375190	1 918 591	-
22375191	528 760	-
22375192	257 946	-
22375193)	1 291 142	-
22375194	347 307	-
Konserninterne langsiktige fordringer	-	-
Aksjer og andeler	62 152 891	50 599 787
22110000 SJØFOSSEN NÆRINGSUTVIKLING AS	18 252 285	8 745 400
22128021 Aksjer Salten ECO	-	246 500
22138002 BODØ INDUSTRI	14 000	14 000
22138003 GALVANOSTANS	15	15
22138008 STUDENTSAMF.HUS	100	100
22138009 STORVIK VANNVERK	1	1
22138010 KOMMUNEKRAFT AS	1 000	1 000
22138011 NORDLAND REISELIV AS	6 000	6 000
22138015 KUNNSKAPSSENTERET I GILDESKÅL	12 500	12 500
22138016 SAGAT - SAMISK AVIS	250	250
22138018 Gildeskål Vekst AS	7 325 000	7 325 000
22138019 PROMAR AQUA AS	-	1 000 001

22138020 AKSJER SAURA AS	-	500 000
22138022 Gildeskål Invest AS	15 000 000	12 000 000
22138024 Salten Havbrukspark	5 500 000	5 500 000
22138025 Gildeskål Sparebank	5 100 000	5 100 000
22141001 EGENKAPITALINNSKUDD KLP- FELLESDORDN.	9 272 164	8 561 734
22141002 EGENKAPITALINNSKUDD KLP - SYKEPL.ORD	1 619 576	1 537 286
22141004 EIERKAPITALINNSKUDD SALTEN KOMM.REVI	50 000	50 000
Pensjonsmidler	369 580 482	354 360 540
22041002 PENSJONSMIDLER - KLP	332 159 763	320 415 983
22041003 PENSJONSMIDLER - SPK	37 420 719	33 944 557
Omløpsmidler	331 122 448	327 503 038
Herav:		
Kortsiktige fordringer	30 810 194	29 874 986
21414005 TILG. MOMSKOMPENSASJON	1 815 997	2 237 012
21510003 DIV. FORDRINGER STATEN	13 530 000	3 128 000
21510005 TR.KTR. REF. SYKEP./FØDSEL. ELEKTRON	1 179 209	683 774
21550002 DIV. FORDRINGER KOMMUNER	-	364 000
21570001 DIV. FORDRINGER PRIVATE SELSKAP	-	176 825
21575001 LØNNSFORSKUDD	4 050	-
21575007 VEKSLEP. INNDYR BASSENG	250	250
21575010 DNE EIENDOMSAVGIFTER	6 904 643	6 450 661
21575011 UNDERV. BARNEHAGE/SFO	108 878	232 282
21575012 DIV AVG FRA KOMMFAKT	4 284 568	4 032 721
21575014 HUSLEIE	161 925	292 460
21599001 INNTEKTER ETTER 31/12	2 820 675	12 277 001
Konterninterne kortsiktige fordringer	-	-
Premieavvik	22 542 866	19 184 399
21914000 Aga av premieavvik - netto	1 129 103	966 569
21941000 Positivt premieavvik - netto	21 413 763	18 217 830
Aksjer og andeler	-	-
Sertifikater	-	-
Obligasjoner	-	-
Derivater	-	-
Kasse, postgiro, bankinnskudd	277 769 388	278 443 654
21000001 KASSE	382	1 854
21020001 G.sp.bank(folio 4609.07.00308)	20 132 283	10 672 790
21020002 G.sp.bank(særv. 4609.09.01311)	2 368 336	59 475
21020003 G.sp.bank(husb.m. 4609.20.14541)	5 203 801	4 471 446
21020007 G.sp.bank (legektr. 4609.07 03250)	6	27
21020008 G.sp.bank(havnek.4609.20.40208)	249 829	246 945
21020009 G.sp.bank (Eik 4609.07.03641)	61 316	598 474
21020011 G.sp.bank(Gibos-fond 4609.0903055)	1 905 570	1 887 686
21020012 KLP Banken AS (8317.14.17646)	69 061	68 923
21020015 G.sp.bank (Verdikort)	5 000	-
21038001 KLP Fondsforvaltning AS (bank)	44 669 977	66 126 030

21038002 SpareBank 1 Nord-Norge	70 398 560	65 060 945
21038003 Nordea Bank Norge ASA	127 280 571	124 094 466
21098001 G.sp.bank(sk.trekk 4609.20.34100)	5 424 698	5 154 592
SUM EIENDELER	1 263 226 712	1 203 372 968
EGENKAPITAL OG GJELD		
Egenkapital	517 206 544	500 073 335
Herav:		
Disposisjonsfond	29 957 825	35 042 867
25750001 DISPOSISJONSFOND	-26 636 375	-34 911 417
25750007 DISP.FOND NÆRMILJØTILTAK	-50 000	-110 000
25750008 DISP.FOND UNGDOMSRÅD	-21 450	-21 450
25750009 DISP.FOND BOLYST	-3 250 000	-
Bundne driftsfond	6 625 322	7 753 494
25150001 KONSESJONSAVGIFT	-832 209	-883 924
25150009 STATLIG NÆRINGSFOND	-318	-318
25150010 KOMMUNALT NÆRINGSFOND	-44 862	-44 862
25150013 TAPSFOND FORM.LÅN - HUSBANKEN	-172 968	-106 000
25150014 UTBEDRINGSTILSKUDD BOLIGER	-612 584	-412 584
25150017 TAPSFOND FORMIDLINGSLÅN	-	-66 968
25150021 KJELLINGSTRAUMEN FRILUFTSOMRÅDE	-7 468	-7 468
25150024 DEN KULTURELLE SKOLESEKKEN	-30 000	-30 000
25150025 FOU MIDLER INNDYR SKOLE 03/04	-	-18 840
25150034 KOMP.HEVING BARNEHAGESEKTOREN	-	-25 500
25150035 BIOLOGISK MANGFOLD	-15 762	-15 762
25150037 SELVKOSTFOND - AVFALL	-13 600	-13 600
25150039 HAVNEKASSEN	-503 951	-604 927
25150041 "UT ER IN - UNG" NYGÅRDSJØEN	-	-3 887
25150042 SELVKOSTFOND - SEPTIK (F354)	-630 398	-499 236
25150048 Sp.gjærde-rovdyr/Ausen	-	-87 120
25150049 Salten kontrollutvalgsservice	-140 000	-140 000
25150051 Gibos-Mentzonis/Næsвик Velferdsfond	-1 246 168	-1 446 588
25150052 Tiltak rus	-90 000	-90 000
25150056 Selvkost fond - vann	-	-720 788
25150062 Pårørendeskolen	-	-2 830
25150063 Dagaktivitet demente	-1 298 558	-1 268 686
25150064 Gapahuk - Gibos (prosj. 357)	-10 000	-10 000
25150065 Skjøtsel Øya/Langholmen	-103 000	-103 000
25150066 Lindrende behandling/omsorg	-70 000	-70 000
25150067 Leiebil dement - dagsenter	-85 691	-85 691
25150068 SELVKOSTFOND - FEIING	-	-73 178
25150070 Kompetanse-og innov.tilskudd	-	-70 000
25150072 Lego	-12 300	-12 300
25150074 Lektor 2	-9 887	-25 988
25150075 Etter - og videreutdanning lærere -	-	-40 000
25150076 Arv Nygårdsjøen eldresenter	-7 944	-19 449

25150077 Magnetfisk	-	-5 000
25150079 Kompetansehevede tiltak barnevernle	-	-11 500
25150081 Innføring av velferdstekologi	-502 549	-570 000
25150082 Skoleeiersamling 2019	-	-10 000
25150083 Folkehelsemidler	-35 105	-7 500
25150084 Taksering verk og bruk	-150 000	-150 000
Ubundne investeringsfond	229 519 355	232 506 338
25350002 Tomtefond/ kapitalfond	-82 243	-82 243
25350004 FORPAKTERBOLIG	-16 239	-16 239
25350013 Ubundet kapitalfond - Aksjesalg Sjøf	-229 377 158	-232 364 141
25350015 Ubundet investeringsfond etter Gilde	-43 715	-43 715
Bundne investeringsfond	6 577 847	6 031 207
25550004 TILSKUDD TUSENÅRSSTED	-581	-581
25550005 INV./UTSTYR OMSORGSSENTERET	-	-
25550006 AVDRAGSFOND FORMIDLINGSLÅN	-6 308 808	-5 734 168
25550008 Opprusting utearealer Sørarnøy skole	-	-28 000
25550009 Låhko nasjonalpark	-268 459	-268 459
Regnskapsmessig mindreforbruk	-	-
25950011 REGNSKAPSMESSIG MINDREFORBRUK 2011	-	-
Regnskapsmessig merforbruk	-	-
25900011 Regnskapsmessig merforbruk 2011 - Ku	-	-
25900013 Regnskapsmessig merforbruk 2013	-	-
25900014 Regnskapsmessig merforbruk Gildeskål	-	-
Udisponert i inv.regnskap	-	-
25960000 Udisponert i investeringsregnskapet	-	-
Udekket i inv.regnskap	-	-
25970000 UDEKKET I INVESTERINGSREGNSKAPET	-	-
Kapitalkonto	245 752 032	219 965 268
25990001 KAPITALKONTO	220 153 911	220 266 232
25990002 Kapitalkonto anlegg	-465 905 944	-440 231 500
Endring i regnskapsprinsipp som påvirker AK Drift	-	-
Endring i regnskapsprinsipp som påvirker AK Invest	-1 225 839	-1 225 839
25810000 Endring av regnskapsprinsipp som påv	1 225 839	1 225 839
Langsiktig gjeld	710 743 562	670 185 286
Herav:		
Pensjonsforpliktelser	417 371 093	400 086 397
24014000 AGA AV NTO PENSJONSFORPLIKTELSE	-2 319 050	-2 218 857
24041000 PENSJONSFORPLIKTELSE - KLP	-368 749 331	-349 722 047
24041001 PENSJONSFORPLIKTELSE - SPK	-46 302 712	-48 145 493
Ihendehaverobligasjonslån	-	-
Sertifikatlån	-	-
Andre lån	293 372 469	270 098 889
24719003 Husb.v.utlån 15319155 (2006)	-313 537	-376 486
24719004 Husb.v.utlån 15319470 (2007)	-1 895 704	-2 028 279
24719005 Husb.v.utlån 15320037 (2009)	-152 197	-160 798

24719006 Husb.v.utlån 15320477 (2010)	-3 054 084	-3 222 621
24719007 Husb.v.utlån 15321060 (2012)	-2 784 818	-2 984 503
24719008 Husb.v.utlån 15321433 (2013)	-1 520 000	-1 600 000
24719009 Husb.v.utlån 15321733 (2014)	-3 545 451	-3 727 270
24719010 Husb.v.utlån 15322088 (2015)	-4 772 726	-5 000 000
24719011 Husb.v.utlån 15322414 (2016)	-5 000 000	-5 000 000
24719012 Husb.v.utlån 15322715 (2017)	-5 000 000	-5 000 000
24719013 HUSBANKEN 15323001 / 1 / 1	-5 000 000	-5 000 000
24719014 Husbank v.utlån 15323244 / 2 / 1 -20	-5 000 000	-
24719110 KOMMUNALBANKEN 20130789	-14 508 240	-15 088 560
24719111 Kommunalbanken 20150131	-14 200 000	-14 200 000
24719112 Kommunalbanlen lånnr.: 20170393	-11 790 000	-12 150 000
24719113 Kommunalbanken 20180061	-23 656 000	-24 274 440
24719114 Kommunalbanken 20190056	-7 880 000	-8 000 000
24719115 Kommunalbanken 20190247	-20 846 920	-
24731002 KLP - LÅN NR.8317.50 24487	-53 143 910	-56 572 550
24731003 KLP - LÅN NR.8317.50 25092	-47 001 000	-48 543 000
24731005 Klp - LÅNNR. 8317.52 84187	-38 128 507	-40 088 507
24731006 KLP - BANK NÅR NR.: 8317.54.54171	-16 629 375	-17 081 875
24731007 KLP-83175668503 LÅN	-7 550 000	-
Konsernintern langsiktig gjeld	-	-
Kortsiktig gjeld	35 276 607	33 114 347
Herav:		
Kassekredittlån	-	-
Annen kortsiktig gjeld	35 276 607	33 114 347
23314001 SKATTETREKK	-2 200 523	-5 147 008
23314002 PÅLEGGSTREKK	-3 219 783	-26 079
23314003 ARBEIDSGIVERAVGIFT	-1 498 895	-1 259 291
23314006 SKYLDIG M.V.A.	-955 255	-628 948
23399001 Leverandørgjeld	-8 044 160	-5 069 389
23399003 FERIEPENGER OPPTJENT 2019	-15 248 950	-
23399004 AGA AV FERIEPENGER OPPTJ. 2019	-777 699	-
23399007 FERIEPENGER OPPTJENT 2018	-	-14 681 991
23399008 AGA AV FERIEPENGER OPPTJ. 2018	-	-748 785
23399010 Utgifter som gjelder neste års regns	-697 415	-4 552 514
23475002 DEP. NØKKEL STORVIKSKARET - BOM	-1 400	-1 400
23499001 UTGIFTER ETTER 31/12	-1 882 527	-998 942
23499010 TIDSAVG. UTGIFTER	-750 000	-
Derivater	-	-
Konsernintern kortsiktig gjeld	-	-
Premieavvik	-	-
SUM EGENKAPITAL OG GJELD	1 263 226 712	1 203 372 968
MEMORIAKONTI		
Memoriakonto	33 201 160	23 302 873
29100001 HUSBANKEN/VIDERE UTLÅN	4 790 468	4 287 775

29100024 Hovedplan vann 2013	12 879 052	-
29100025 Investeringer 2015	726 550	726 550
29100028 Investeringer 2018	2 845 299	7 081 478
29100029 Investering lagerhall 2018	-	2 284 484
29100031 Investeringer 2019	3 249 624	-
29200072 Antonsen Eiendom AS	1 000 000	1 000 000
29200073 Salten Havbrukspark AS	-	2 300 000
29200074 Salten Havbrukspark AS	-	500 000
29200075 Sigbjørn Aas, 8135 Sørarnøy	900 000	900 000
29200076 Arnøy Fiskemottak AS, 8135 Sørarnøy	-	100 000
29200077 Fritjof Fredriksen, 8120 Nygårdstjøen	4 500	60 000
29200078 Selvkost - Avløp - Memoria	-	-
29200079 Selvkost - Reguleringsplaner - Memor	1 043 845	734 743
29200080 Selvkost - Oppmåling - Memoria	3 286 675	2 556 671
29200081 SNU	-	500 000
29200082 Selvkost - Bygg - Memoria	608 594	124 117
29200083 Selvkost - Avløp - Memoria	268 580	147 055
29200084 Selvkost - Vann - Memoria	1 465 412	-
29200085 Selvkost - Feiing - Memoria	132 561	-
Herav:		
Ubrukte lånemidler	24 490 993	14 380 287
29100001 HUSBANKEN/VIDERE UTLÅN	4 790 468	4 287 775
29100024 Omsorgsboliger	12 879 052	-
29100025 Investeringer 2015	726 550	726 550
29100028 Investeringer 2018	2 845 299	7 081 478
29100029 Investering lagerhall 2018	-	2 284 484
29100031 Investeringer 2019	3 249 624	-
Ubrukte konserninterne lånemidler	-	-
Andre memoriakonti	8 710 167	8 922 586
29200072 Antonsen Eiendom AS	1 000 000	1 000 000
29200073 Salten Havbrukspark AS	-	2 300 000
29200074 Salten Havbrukspark AS	-	500 000
29200075 Sigbjørn Aas, 8135 Sørarnøy	900 000	900 000
29200076 Arnøy Fiskemottak AS, 8135 Sørarnøy	-	100 000
29200077 Fritjof Fredriksen, 8120 Nygårdstjøen	4 500	60 000
29200078 Selvkost - Avløp - Memoria	-	-
29200079 Selvkost - Reguleringsplaner - Memor	1 043 845	734 743
29200080 Selvkost - Oppmåling - Memoria	3 286 675	2 556 671
29200081 SNU	-	500 000
29200082 Selvkost - Bygg - Memoria	608 594	124 117
29200083 Selvkost - Avløp - Memoria	268 580	147 055
29200084 Selvkost - Vann - Memoria	1 465 412	-
29200085 Selvkost - Feiing - Memoria	132 561	-
Motkonto for memoriakontiene	-33 201 160	-23 302 873
29999001 MOTKONTO FOR MEMORIAKONTO	-33 201 160	-23 302 873

